

# 火災統計

火災統計



第24回屋内消火栓操法大会

# 1 火災概要

(平成26年中)

(1)	火 災 件 数	33	件
	建 物 火 災	23	件
	林 野 火 災	0	件
	車 両 火 災	3	件
	船 舶 火 災	0	件
	航 空 機 火 災	0	件
	そ の 他 火 災	7	件
(2)	損 害 額	26,387	千円
	建 物 火 災	25,098	千円
	林 野 火 災	0	千円
	車 両 火 災	1,288	千円
	船 舶 火 災	0	千円
	航 空 機 火 災	0	千円
	そ の 他 火 災	1	千円
	爆 発	0	千円
(3)	焼 失 面 積		
	建 物 焼 損 床 面 積	157	m <sup>2</sup>
	建 物 焼 損 表 面 積	23	m <sup>2</sup>
(4)	焼 損 棟 数	26	棟
	全 焼	2	棟
	半 焼	1	棟
	部 分 焼	6	棟
	ぼ や	17	棟
(5)	り 災 世 帯	16	世帯
	全 損	2	世帯
	半 損	2	世帯
	小 損	12	世帯
(6)	り 災 人 員	41	人
(7)	人 的 被 害	8	人
	死 者	0	人
	負 傷 者	8	人
(8)	全 火 災 1 件 当 り 損 害 額	800	千円
(9)	市 民 1 世 帯 当 り 損 害 額	356	円
(10)	市 民 1 人 当 り 損 害 額	162	円
(11)	出 火 率 (人 口 1 万 人 当 り の 出 火 件 数)	2.0	件

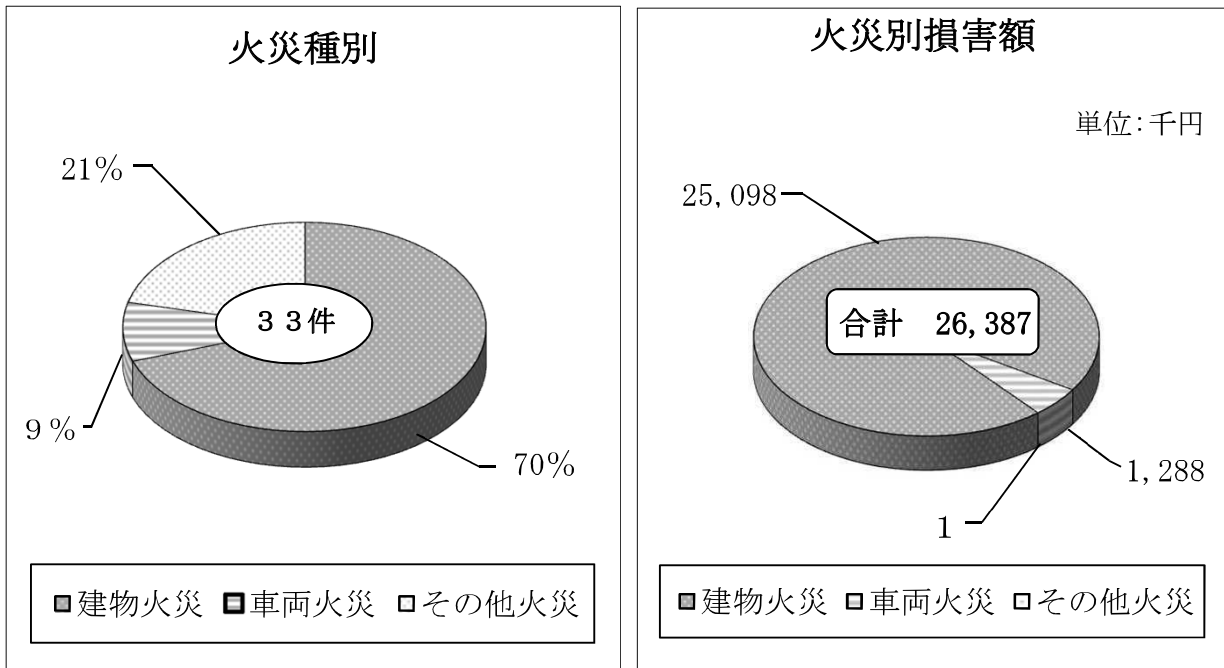
## 2 火災概要の前年比較

(平成26年中)

区 分		単位	26年 (A)	25年 (B)	増減 (A) - (B) = (C)
出火件数	建 物 火 災	件	23	28	-5
	林 野 火 災	件	0	0	0
	車 両 火 災	件	3	1	2
	船 舶 火 災	件	0	0	0
	航 空 機 火 災	件	0	0	0
	そ の 他 火 災	件	7	12	-5
	合 計	件	33	41	-8
損害額	建 物 火 災	千円	25,098	53,633	-28,535
	林 野 火 災	千円	0	0	0
	車 両 火 災	千円	1,288	29	1,259
	船 舶 火 災	千円	0	0	0
	航 空 機 火 災	千円	0	0	0
	そ の 他 火 災	千円	1	197	-196
	爆 発	千円	0	0	0
	合 計	千円	26,387	53,859	-27,472
焼損棟数	全 棟	棟	2	1	1
	半 棟	棟	1	1	0
	部 分 焼	棟	6	1	5
	ぼ や	棟	17	27	-10
	合 計	棟	26	30	-4
り災世帯数	全 世帯	世帯	2	1	1
	半 世帯	世帯	2	1	1
	小 世帯	世帯	12	16	-4
	合 計	世帯	16	18	-2
り 災 人 員		人	41	50	-9
死傷者	死 者	人	0	0	0
	負 傷 者	人	8	3	5
建 物 焼 損 床 面 積		m <sup>2</sup>	157	319	-162
建 物 焼 損 表 面 積		m <sup>2</sup>	23	4	19
出火率 (人口1万人当り)		件	2.0	2.5	-0.5

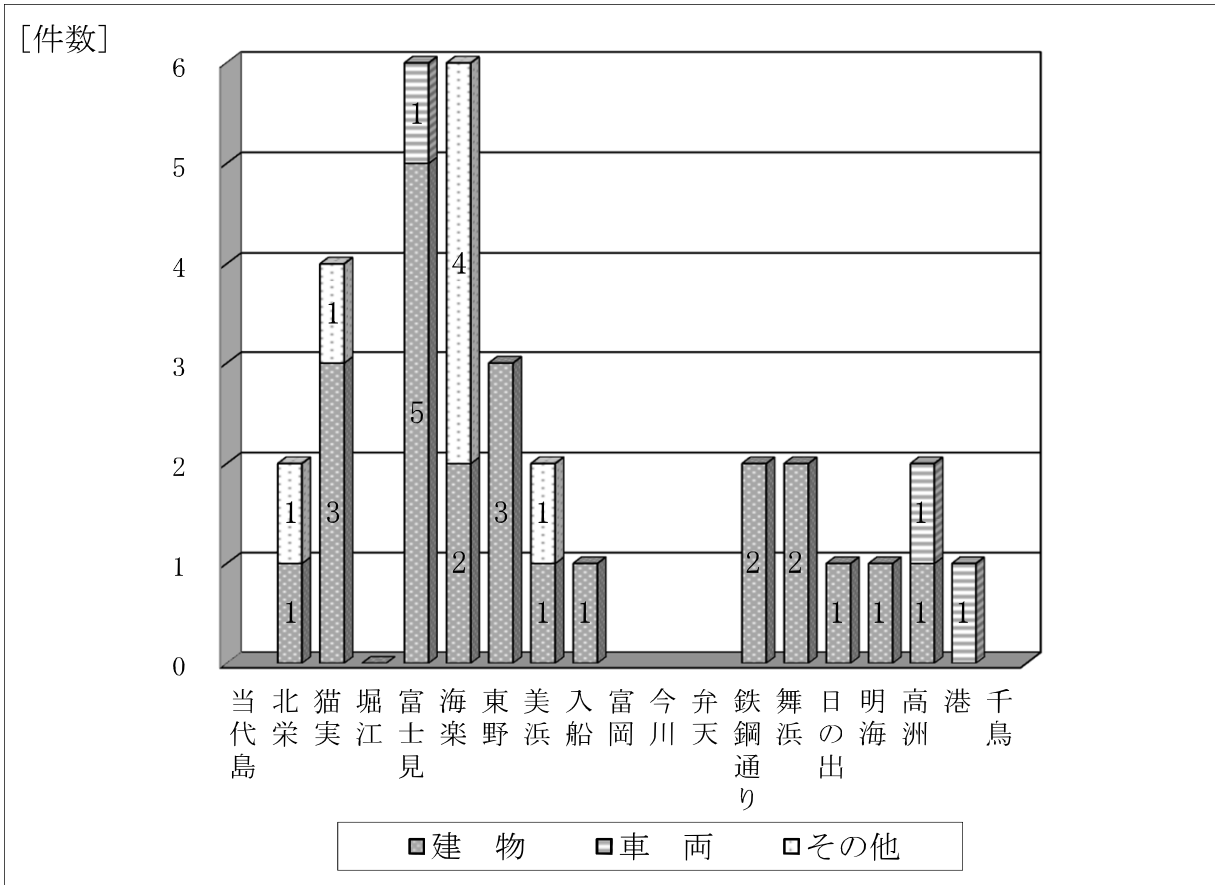
### 3 火災種別・火災別損害額状況

(平成26年中)



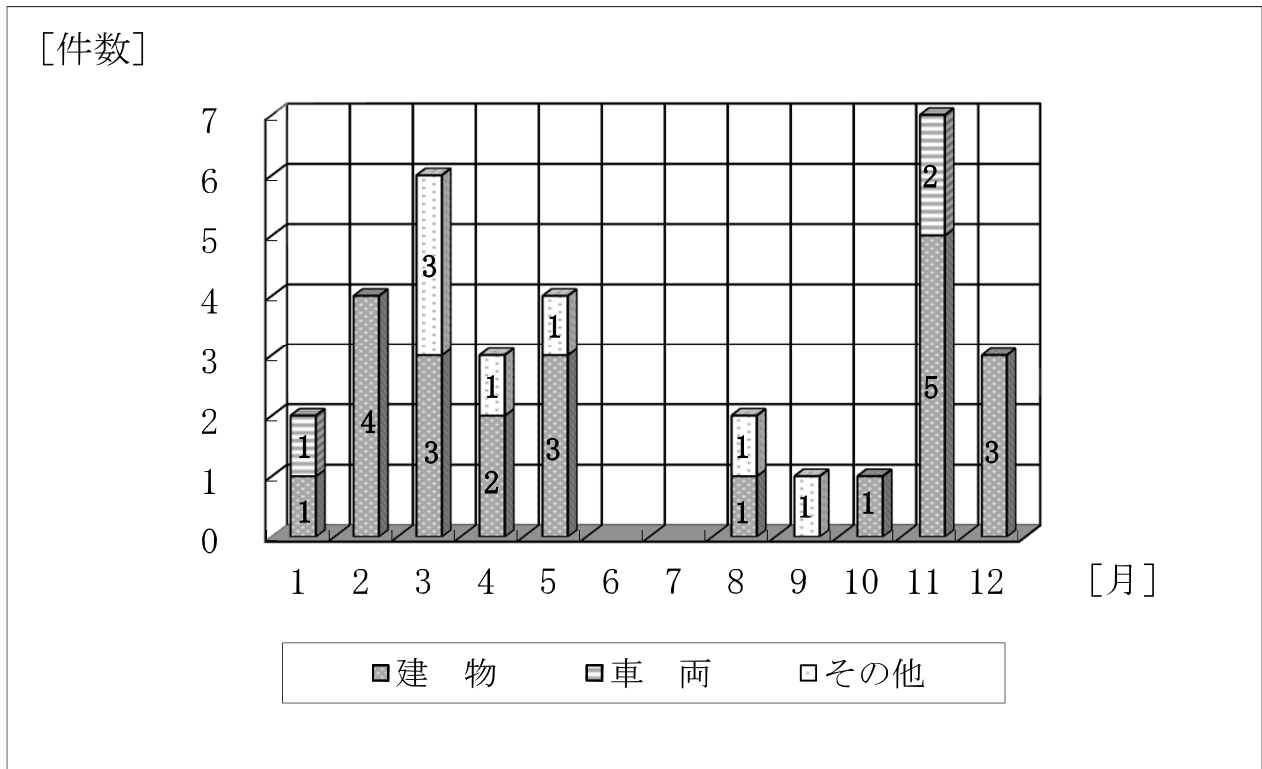
### 4 地区別火災発生状況

(平成26年中)



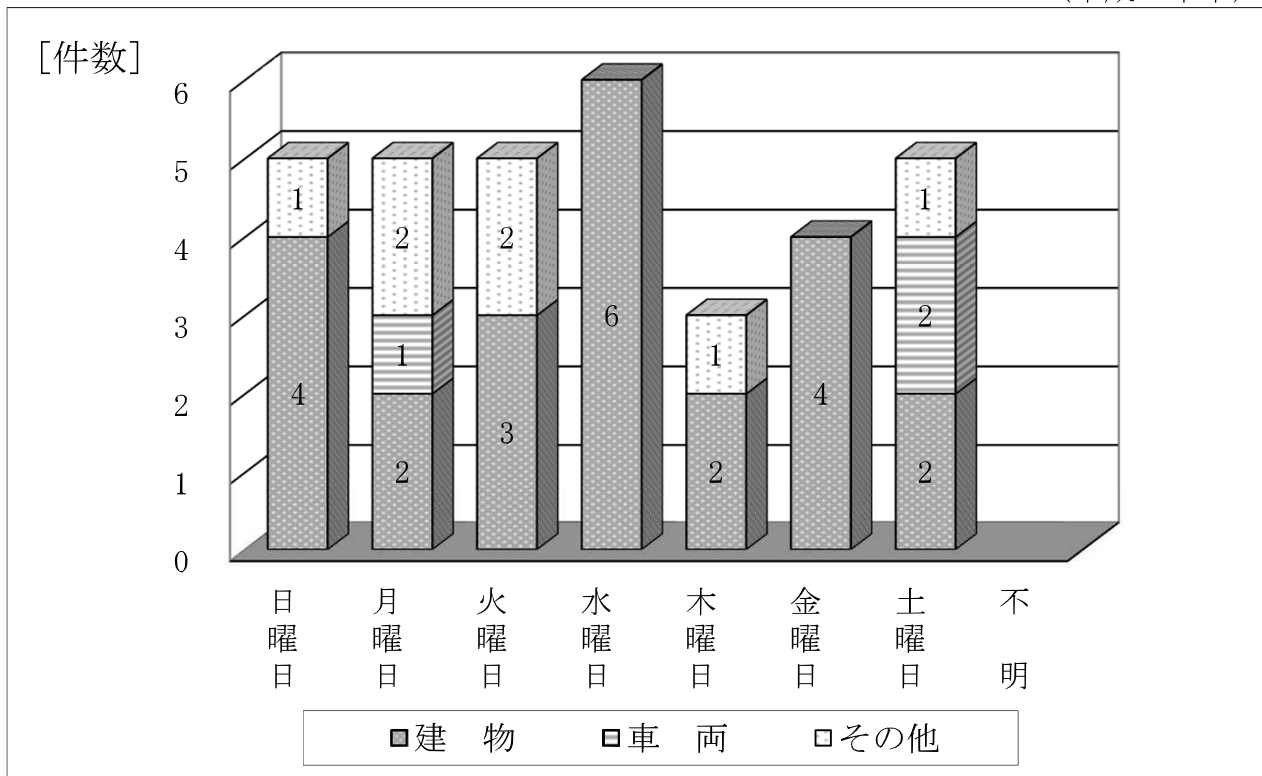
## 5 月別火災発生状況

(平成26年中)



## 6 曜日別火災発生状況

(平成26年中)



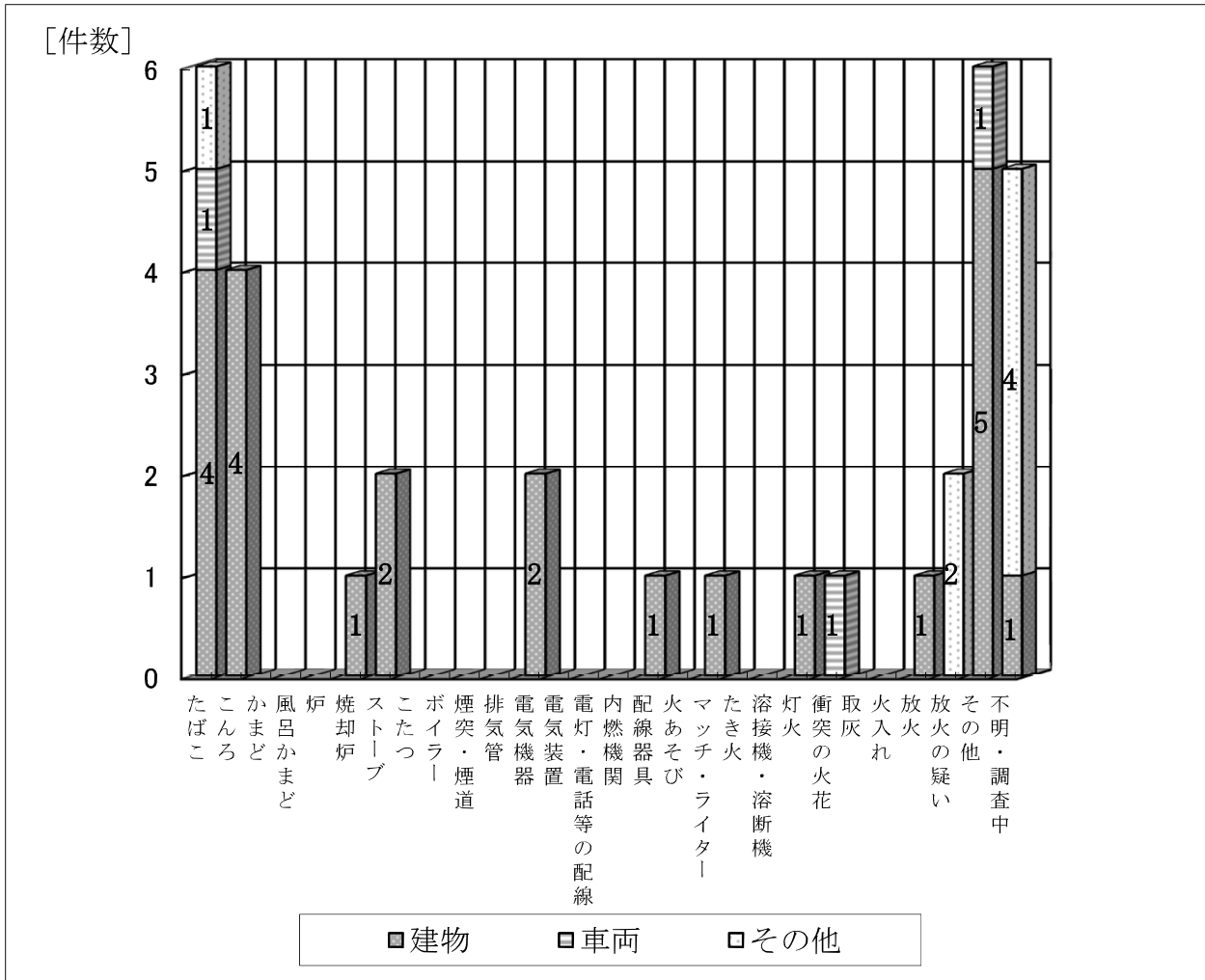
## 7 時間帯別火災発生状況

(平成26年中)

時刻別 種別	火 災 件 数						
	合 計	建 物	林 野	車 両	船 舶	航空機	その他
0～1	0						
1～2	1	1					
2～3	0						
3～4	1	1					
4～5	0						
5～6	0						
6～7	0						
7～8	0						
8～9	1						1
9～10	2	2					
10～11	0						
11～12	1			1			
12～13	1	1					
13～14	3	2		1			
14～15	5	4					1
15～16	2	1					1
16～17	4	4					
17～18	3	2					1
18～19	2	1		1			
19～20	1						1
20～21	1	1					
21～22	2	1					1
22～23	2	1					1
23～24	1	1					
不 明	0						
合 計	33	23	0	3	0	0	7

## 8 原因別火災発生状況

(平成26年中)



## 9 覚知別火災発生状況

(平成26年中)

区分	合計	建物	林野	車両	船舶	航空機	その他
火災報知専用電話	21	14		3			4
加入電話	2	2					
警察電話	3						3
望楼	0						
駆け付け通報	0						
事後聞知	6	6					
その他	1	1					
合計	33	23	0	3	0	0	7