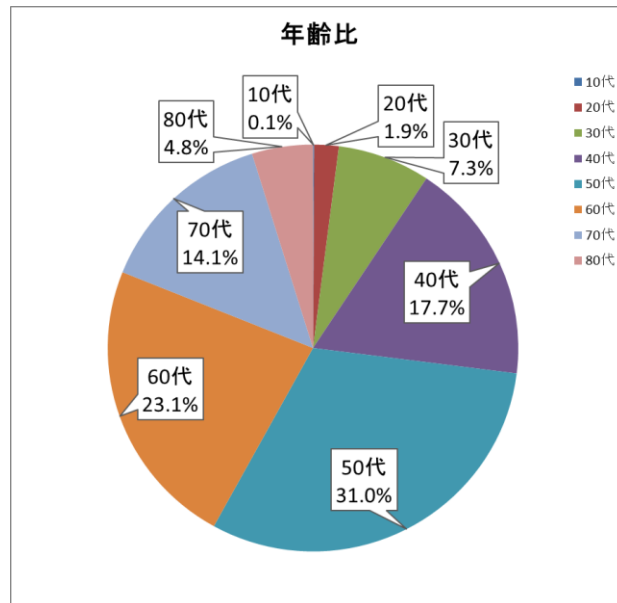
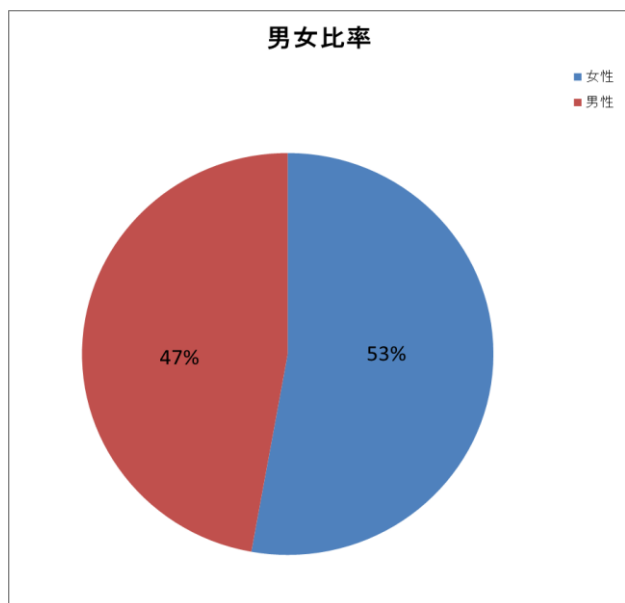


Uモニ アンケート集計結果

第158回のテーマは、【宿泊税導入検討に関するアンケート】でした。

- ◎ 登録者数 1768人
- ◎ 実施期間 令和6年7月20日(土)～7月26日(金)
- ◎ 回答者数(回答率) 1041人(58.9%)



問1. 宿泊税をご存じですか。

設問	回答内容	件数	件数合計	回答者数	比率	グラフ
宿泊税をご存じですか。	浦安市が導入を検討していることを知っている	583	1041	1041	56.0%	
	宿泊税は知っているが、浦安市が導入を検討していることは知らない	321			30.8%	
	宿泊税は聞いたことはあるが、内容は知らない	90			8.6%	
	聞いたこともなく、内容も知らない	47			4.5%	

「浦安市が導入を検討していることを知っている」と回答したモニターが56.0%、以下、「宿泊税は知っているが、浦安市が導入を検討していることは知らない」は30.8%、「宿泊税は聞いたことはあるが、内容は知らない」は8.6%となり、宿泊税自体の認知度は9割以上と高く、半数以上のモニターが浦安市での導入検討を認識していることがわかりました。

問2. 日々の生活において、観光客の多さによる暮らしへの影響を感じたことはありますか。

設問	回答内容	件数	件数合計	回答者数	比率	グラフ
日々の生活において、観光客の多さによる暮らしへの影響を感じたことはありますか。	ある	632	1041	1041	60.7%	
	ない	409			39.3%	

6割以上のモニターが観光客増による影響を感じていることがわかりました。

問3. 暮らしへの影響はどのようなことでしたか。【複数回答可】

設問	回答内容	件数	件数合計	回答者数	比率	グラフ
暮らしへの影響はどのようなことでしたか。【複数回答可】	観光客の車や観光バスなどによる交通渋滞	423	1476	632	66.9%	
	住宅地や公共の場へのごみ投棄	171			27.1%	
	立ち入り禁止区域や私有地への侵入	69			10.9%	
	住宅地や深夜の騒音の増加	135			21.4%	
	公共交通機関の混雑	509			80.5%	
	医療機関の混雑、受診の待ち時間	64			10.1%	
	救急搬送に時間がかかる	45			7.1%	
	その他	60			9.5%	

「公共交通機関の混雑」と回答したモニターが 80.5%と最も多く、次に「観光客の車や観光バスなどによる交通渋滞」が 66.9%となりました。

問4. 宿泊税が導入された場合、税収がどのようなことに使われるとよいと思いますか。

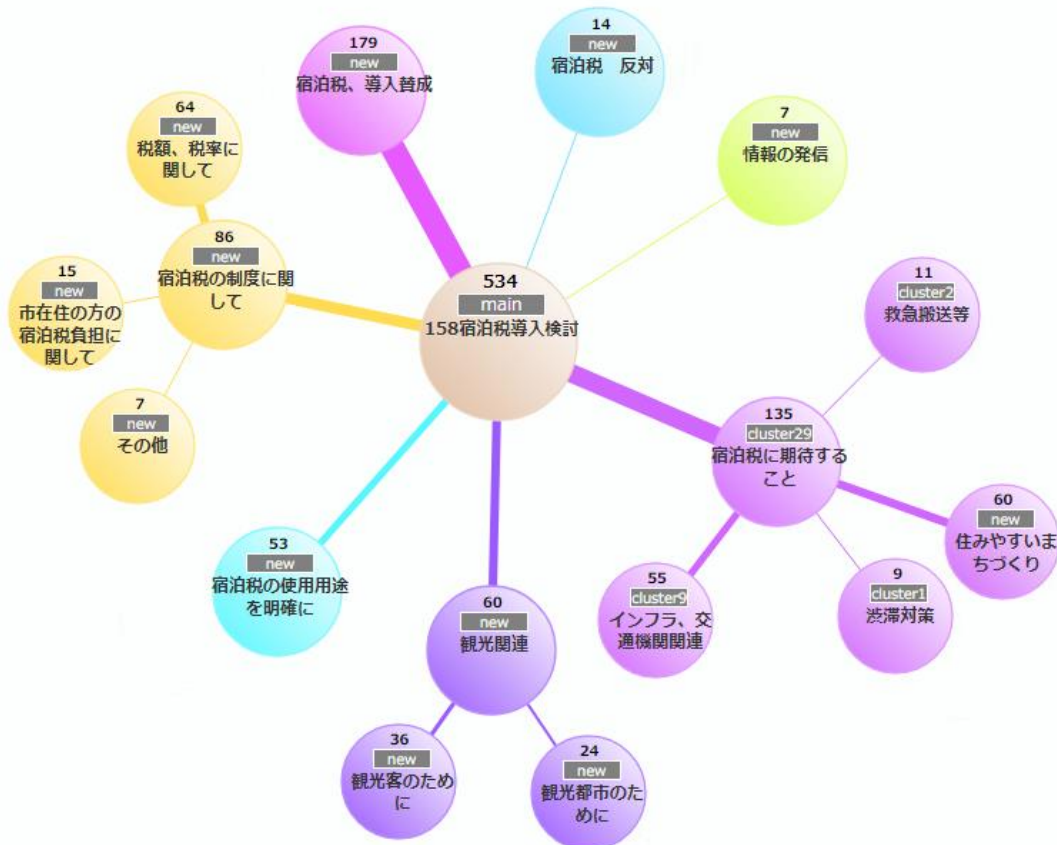
設問	回答内容	件数	件数合計	回答者数	比率	グラフ
宿泊税が導入された場合、税収がどのようなことに使われるとよいと思いますか。	観光客向けに使われていた予算が市民サービスに向けられること	567	1041	1041	54.5%	
	観光産業の発展	132			12.7%	
	観光客による渋滞・騒音などへの対応	289			27.8%	
	その他	53			5.1%	

宿泊税の用途について、「観光客向けに使われていた予算が市民サービスに向けられること」と回答したモニターが半数を超え、最も多い結果となりました。

問5. 宿泊税に関するご意見やご要望がありましたら、ご自由にお書きください。

設問	回答内容	件数	件数合計	回答者数	比率	グラフ
宿泊税に関するご意見やご要望がありましたら、ご自由にお書きください。	回答あり	539	539	1041	51.8%	

宿泊税について、1,041 人中 539 名(51.8%)のモニターからご意見をいただきました。



宿泊税に賛成のご意見が多く、その用途について「オーバーツーリズム対策に使ってもらいたい」、「インフラ整備や交通関連対策をとってほしい」などのご意見がありました。
また、「市民は宿泊税免除にして欲しい」などのご要望も見られました。

まとめ

今回のアンケート結果では、市民の方の宿泊税への関心の高さを伺うことができました。また、観光客が多くなることで混雑や渋滞などの影響を感じている方が多くいらっしゃるのことがわかりました。

回答していただいたアンケート結果は浦安市宿泊税導入検討委員会に報告し、検討の課題とさせていただきます。

今後も、「Uモ二」へのご協力をお願いします。