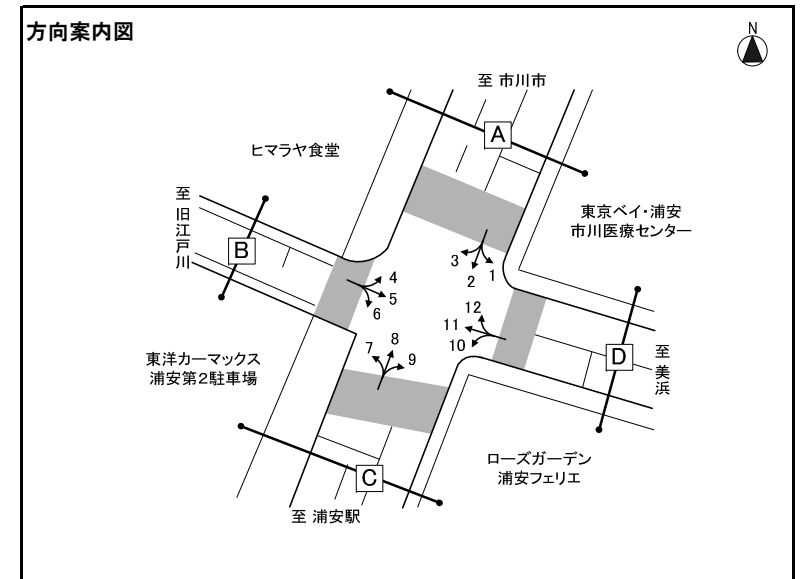


3. 方向別自動車交通量調査表

方向別自動車交通量調査表

調査地点 : No.1 東京ベイ医療センター前交差点
 調査年月日 : 令和5年11月1日(水) 天候 : 晴れ
 調査時間 : 7:00~19:00 (12時間)



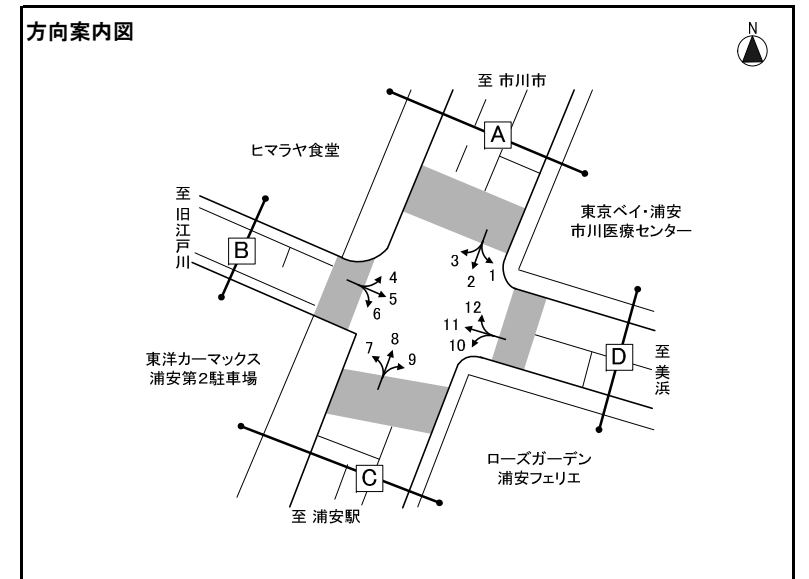
※大型車混入率=大型車類(路線バス+その他バス+大型貨物車) / 自動車計

方向 種別 時間帯	方向1												方向2												方向3												
	タクシー ハイヤー	普通 乗用車	バス			普通 貨物車	大型 貨物車	自動車 計	大型車 混入率	タクシー 混入率	時間 比率	二輪車	タクシー ハイヤー	普通 乗用車	バス			普通 貨物車	大型 貨物車	自動車 計	大型車 混入率	タクシー 混入率	時間 比率	二輪車	タクシー ハイヤー	普通 乗用車	バス			普通 貨物車	大型 貨物車	自動車 計	大型車 混入率	タクシー 混入率	時間 比率	二輪車	
			路線 バス	その他 バス	バス 計										路線 バス	その他 バス	バス 計										路線 バス	その他 バス	バス 計								路線 バス
7:00-8:00	2	47	0	1	1	17	4	71	7.0%	2.8%	12.2%	7	2	65	6	1	7	11	3	88	11.4%	2.3%	11.8%	12	0	1	0	0	0	0	0	0	1	0.0%	0.0%	3.7%	0
8:00-9:00	4	44	0	2	2	15	7	72	12.5%	5.6%	12.3%	3	1	74	6	3	9	13	5	102	13.7%	1.0%	13.7%	12	0	1	0	0	0	0	0	0	1	0.0%	0.0%	3.7%	2
9:00-10:00	5	32	1	3	4	13	3	57	12.3%	8.8%	9.8%	3	3	49	5	3	8	13	2	75	13.3%	4.0%	10.1%	5	0	0	0	0	0	2	0	2	0.0%	0.0%	7.4%	0	
10:00-11:00	9	31	0	1	1	12	5	58	10.3%	15.5%	9.9%	3	0	30	5	0	5	4	1	40	15.0%	0.0%	5.4%	4	0	1	0	0	0	3	0	4	0.0%	0.0%	14.8%	2	
11:00-12:00	8	31	1	1	2	8	4	53	11.3%	15.1%	9.1%	1	0	40	5	1	6	4	4	54	18.5%	0.0%	7.3%	4	0	0	0	0	1	0	1	0.0%	0.0%	3.7%	1		
12:00-13:00	7	30	1	1	2	6	0	45	4.4%	15.6%	7.7%	5	0	34	5	0	5	5	5	49	20.4%	0.0%	6.6%	9	0	1	0	0	0	1	0	2	0.0%	0.0%	7.4%	0	
13:00-14:00	6	25	0	1	1	3	1	36	5.6%	16.7%	6.2%	1	1	30	4	0	4	12	2	49	12.2%	2.0%	6.6%	7	0	0	0	0	0	1	0	1	0.0%	0.0%	3.7%	0	
14:00-15:00	3	26	1	3	4	7	2	42	14.3%	7.1%	7.2%	6	0	30	4	3	7	7	1	45	17.8%	0.0%	6.1%	9	0	1	0	0	0	0	0	1	0.0%	0.0%	3.7%	0	
15:00-16:00	4	25	1	1	2	8	3	42	11.9%	9.5%	7.2%	2	0	39	4	2	6	8	1	54	13.0%	0.0%	7.3%	8	0	3	0	0	0	0	0	3	0.0%	0.0%	11.1%	1	
16:00-17:00	8	23	0	1	1	6	1	39	5.1%	20.5%	6.7%	7	1	44	4	0	4	11	1	61	8.2%	1.6%	8.2%	8	1	2	0	0	0	1	0	4	0.0%	25.0%	14.8%	0	
17:00-18:00	4	22	0	1	1	8	0	35	2.9%	11.4%	6.0%	9	2	46	5	0	5	7	3	63	12.7%	3.2%	8.5%	6	1	4	0	0	0	1	0	6	0.0%	16.7%	22.2%	0	
18:00-19:00	2	27	0	1	1	3	0	33	3.0%	6.1%	5.7%	11	4	42	6	1	7	9	1	63	12.7%	6.3%	8.5%	8	0	1	0	0	0	0	0	1	0.0%	0.0%	3.7%	0	
12時間計	62	363	5	17	22	106	30	583	8.9%	10.6%	100.0%	58	14	523	59	14	73	104	29	743	13.7%	1.9%	100.0%	92	2	15	0	0	0	10	0	27	0.0%	7.4%	100.0%	6	

方向 種別 時間帯	方向4												方向5												方向6												
	タクシー ハイヤー	普通 乗用車	バス			普通 貨物車	大型 貨物車	自動車 計	大型車 混入率	タクシー 混入率	時間 比率	二輪車	タクシー ハイヤー	普通 乗用車	バス			普通 貨物車	大型 貨物車	自動車 計	大型車 混入率	タクシー 混入率	時間 比率	二輪車	タクシー ハイヤー	普通 乗用車	バス			普通 貨物車	大型 貨物車	自動車 計	大型車 混入率	タクシー 混入率	時間 比率	二輪車	
			路線 バス	その他 バス	バス 計										路線 バス	その他 バス	バス 計										路線 バス	その他 バス	バス 計								
7:00-8:00	0	0	0	0	0	1	0	1	0.0%	0.0%	3.3%	0	0	4	0	0	0	1	0	5	0.0%	0.0%	11.4%	1	0	0	0	0	0	0	0	0	0	-	-	0.0%	0
8:00-9:00	0	2	0	0	0	0	1	3	33.3%	0.0%	10.0%	0	0	2	0	0	0	0	1	3	33.3%	0.0%	6.8%	0	1	1	0	0	0	0	1	3	33.3%	33.3%	8.6%	0	
9:00-10:00	0	2	0	0	0	0	0	2	0.0%	0.0%	6.7%	0	1	1	0	0	0	0	0	2	0.0%	50.0%	4.5%	2	0	3	0	0	0	2	1	6	16.7%	0.0%	17.1%	0	
10:00-11:00	0	0	0	0	0	2	0	2	0.0%	0.0%	6.7%	2	0	3	0	0	0	1	0	4	0.0%	0.0%	9.1%	1	0	1	0	0	0	3	0	4	0.0%	0.0%	11.4%	1	
11:00-12:00	0	1	0	0	0	0	0	1	0.0%	0.0%	3.3%	2	0	4	0	0	0	1	0	5	0.0%	0.0%	11.4%	1	0	2	0	0	0	1	0	3	0.0%	0.0%	8.6%	0	
12:00-13:00	0	2	0	0	0	0	0	2	0.0%	0.0%	6.7%	0	0	3	0	0	0	1	0	4	0.0%	0.0%	9.1%	1	0	1	0	0	0	1	0	2	0.0%	0.0%	5.7%	0	
13:00-14:00	0	0	0	0	0	1	0	1	0.0%	0.0%	3.3%	0	0	3	0	0	0	1	0	4	0.0%	0.0%	9.1%	0	0	1	0	0	0	4	1	6	16.7%	0.0%	17.1%	0	
14:00-15:00	0	0	0	0	0	0	0	0	-	-	0.0%	0	0	3	0	0	0	0	0	3	0.0%	0.0%	6.8%	0	0	1	0	0	0	1	0	2	0.0%	0.0%	5.7%	0	
15:00-16:00	0	2	0	0	0	1	3	6	50.0%	0.0%	20.0%	1	0	2	0	0	0	0	0	2	0.0%	0.0%	4.5%	0	0	2	0	0	0	1	0	3	0.0%	0.0%	8.6%	1	
16:00-17:00	1	1	0	0	0	1	0	3	0.0%	33.3%	10.0%	2	1	5	0	0	0	2	0	8	0.0%	12.5%	18.2%	0	0	3	0	0	0	0	0	3	0.0%	0.0%	8.6%	1	
17:00-18:00	0	7	0	0	0	1	0	8	0.0%	0.0%	26.7%	0	0	3	0	0	0	0	1	4	25.0%	0.0%	9.1%	0	0	1	0	0	0	0	1	0.0%	0.0%	2.9%	0		
18:00-19:00	0	1	0	0	0	0	0	1	0.0%	0.0%	3.3%	0	0	0	0	0	0	0	0	0	-	-	0.0%	0	0	1	0	0	0	1	0	2	0.0%	0.0%	5.7%	0	
12時間計	1	18	0	0	0	7	4	30	13.3%	3.3%	100.0%	7	2	33	0	0	0	7	2	44	4.5%	4.5%	100.0%	6	1	17	0	0	0	14	3	35	8.6%	2.9%	100.0%	3	

方向別自動車交通量調査表

調査地点 : No.1 東京ベイ医療センター前交差点
 調査年月日 : 令和5年11月1日(水) 天候 : 晴れ
 調査時間 : 7:00~19:00(12時間)



※大型車混入率=大型車類(路線バス+その他バス+大型貨物車) / 自動車計

方向 種別 時間帯	方向7												方向8												方向9											
	タクシー ハイヤー	普通 乗用車	バス			普通 貨物車	大型 貨物車	自動車 計	大型車 混入率	タクシー 混入率	時間 比率	二輪車	タクシー ハイヤー	普通 乗用車	バス			普通 貨物車	大型 貨物車	自動車 計	大型車 混入率	タクシー 混入率	時間 比率	二輪車	タクシー ハイヤー	普通 乗用車	バス			普通 貨物車	大型 貨物車	自動車 計	大型車 混入率	タクシー 混入率	時間 比率	二輪車
			路線 バス	その他 バス	バス 計										路線 バス	その他 バス	バス 計										路線 バス	その他 バス	バス 計							
7:00-8:00	0	1	0	0	0	0	0	1	0.0%	0.0%	2.8%	0	3	34	3	0	3	8	3	51	11.8%	5.9%	4.9%	7	3	4	0	0	0	1	1	9	11.1%	33.3%	4.4%	0
8:00-9:00	1	2	0	0	0	1	1	5	20.0%	20.0%	13.9%	0	4	47	3	1	4	16	4	75	10.7%	5.3%	7.2%	4	3	11	0	0	0	2	1	17	5.9%	17.6%	8.3%	0
9:00-10:00	0	3	0	0	0	2	0	5	0.0%	0.0%	13.9%	0	5	31	3	0	3	12	8	59	18.6%	8.5%	5.7%	6	6	9	0	2	2	2	1	20	15.0%	30.0%	9.8%	2
10:00-11:00	0	1	0	0	0	3	0	4	0.0%	0.0%	11.1%	0	4	44	2	2	4	24	11	87	17.2%	4.6%	8.4%	5	3	7	0	0	0	3	1	14	7.1%	21.4%	6.8%	0
11:00-12:00	0	0	0	0	0	1	0	1	0.0%	0.0%	2.8%	0	2	40	1	0	1	18	11	72	16.7%	2.8%	7.0%	8	3	11	0	0	0	4	0	18	0.0%	16.7%	8.8%	0
12:00-13:00	0	0	0	0	0	0	0	0	-	-	0.0%	0	1	36	1	0	1	10	3	51	7.8%	2.0%	4.9%	6	2	8	0	0	0	1	1	12	8.3%	16.7%	5.9%	1
13:00-14:00	0	1	0	0	0	1	1	3	33.3%	0.0%	8.3%	0	4	61	1	0	1	20	3	89	4.5%	4.5%	8.6%	14	6	12	0	0	0	4	1	23	4.3%	26.1%	11.2%	1
14:00-15:00	0	1	0	0	0	2	0	3	0.0%	0.0%	8.3%	0	2	49	1	2	3	28	9	91	13.2%	2.2%	8.8%	7	4	14	0	0	0	1	0	19	0.0%	21.1%	9.3%	3
15:00-16:00	0	1	0	0	0	1	1	3	33.3%	0.0%	8.3%	1	2	64	1	1	2	17	8	93	10.8%	2.2%	9.0%	7	3	10	0	0	0	1	1	15	6.7%	20.0%	7.3%	1
16:00-17:00	1	3	0	0	0	0	0	4	0.0%	25.0%	11.1%	1	3	94	2	2	4	25	8	134	9.0%	2.2%	12.9%	10	2	13	0	0	0	8	0	23	0.0%	8.7%	11.2%	1
17:00-18:00	0	3	0	0	0	2	0	5	0.0%	0.0%	13.9%	0	2	103	2	2	4	23	2	134	4.5%	1.5%	12.9%	17	2	15	0	0	0	5	0	22	0.0%	9.1%	10.7%	4
18:00-19:00	0	2	0	0	0	0	0	2	0.0%	0.0%	5.6%	0	1	76	2	0	2	16	4	99	6.1%	1.0%	9.6%	17	1	9	0	0	0	3	0	13	0.0%	7.7%	6.3%	1
12時間計	2	18	0	0	0	13	3	36	8.3%	5.6%	100.0%	2	33	679	22	10	32	217	74	1,035	10.2%	3.2%	100.0%	108	38	123	0	2	2	35	7	205	4.4%	18.5%	100.0%	14

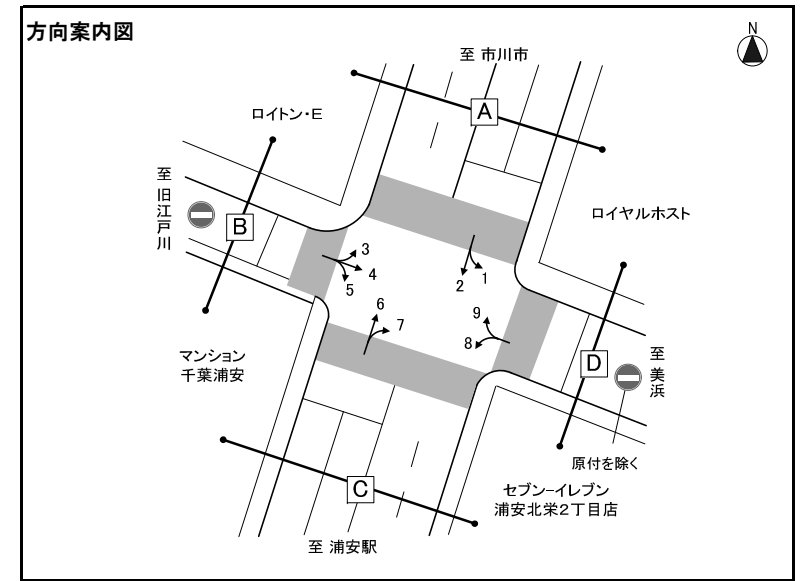
方向 種別 時間帯	方向10												方向11												方向12											
	タクシー ハイヤー	普通 乗用車	バス			普通 貨物車	大型 貨物車	自動車 計	大型車 混入率	タクシー 混入率	時間 比率	二輪車	タクシー ハイヤー	普通 乗用車	バス			普通 貨物車	大型 貨物車	自動車 計	大型車 混入率	タクシー 混入率	時間 比率	二輪車	タクシー ハイヤー	普通 乗用車	バス			普通 貨物車	大型 貨物車	自動車 計	大型車 混入率	タクシー 混入率	時間 比率	二輪車
			路線 バス	その他 バス	バス 計										路線 バス	その他 バス	バス 計										路線 バス	その他 バス	バス 計							
7:00-8:00	2	20	0	0	0	7	2	31	6.5%	6.5%	9.2%	2	0	2	0	0	0	1	1	4	25.0%	0.0%	7.3%	0	2	32	0	3	3	4	1	42	9.5%	4.8%	7.3%	3
8:00-9:00	2	18	0	0	0	11	1	32	3.1%	6.3%	9.5%	1	0	2	0	0	0	0	0	2	0.0%	0.0%	3.6%	0	4	29	0	0	0	9	1	43	2.3%	9.3%	7.5%	5
9:00-10:00	1	21	0	1	1	6	2	31	9.7%	3.2%	9.2%	1	0	3	0	0	0	1	1	5	20.0%	0.0%	9.1%	0	8	28	0	0	0	9	4	49	8.2%	16.3%	8.5%	3
10:00-11:00	1	27	0	0	0	5	2	35	5.7%	2.9%	10.4%	2	0	4	0	0	0	2	0	6	0.0%	0.0%	10.9%	1	1	30	0	0	0	13	1	45	2.2%	2.2%	7.8%	4
11:00-12:00	1	21	0	0	0	7	1	30	3.3%	3.3%	8.9%	2	0	2	0	0	0	1	1	4	25.0%	0.0%	7.3%	3	3	26	0	0	0	17	5	51	9.8%	5.9%	8.9%	5
12:00-13:00	1	20	0	0	0	8	1	30	3.3%	3.3%	8.9%	6	0	1	0	0	0	0	0	1	0.0%	0.0%	1.8%	0	1	23	0	1	1	12	3	40	10.0%	2.5%	7.0%	4
13:00-14:00	3	13	0	0	0	10	2	28	7.1%	10.7%	8.3%	1	0	1	0	0	0	2	0	3	0.0%	0.0%	5.5%	0	8	21	0	0	0	9	5	43	11.6%	18.6%	7.5%	6
14:00-15:00	2	17	0	0	0	9	1	29	3.4%	6.9%	8.6%	3	0	2	0	0	0	2	2	6	33.3%	0.0%	10.9%	0	1	26	0	0	0	14	2	43	4.7%	2.3%	7.5%	7
15:00-16:00	2	14	0	0	0	5	2	23	8.7%	8.7%	6.8%	2	0	5	0	0	0	2	0	7	0.0%	0.0%	12.7%	1	3	36	0	3	3	16	2	60	8.3%	5.0%	10.5%	3
16:00-17:00	2	19	0	0	0	6	2	29	6.9%	6.9%	8.6%	5	1	5	0	0	0	2	1	9	11.1%	11.1%	16.4%	1	3	46	0	1	1	12	2	64	4.7%	4.7%	11.1%	3
17:00-18:00	0	15	0	0	0	7	1	23	4.3%	0.0%	6.8%	2	0	2	0	0	0	2	0	4	0.0%	0.0%	7.3%	0	0	46	0	0	0	8	0	54	0.0%	0.0%	9.4%	6
18:00-19:00	0	12	0	0	0	3	0	15	0.0%	0.0%	4.5%	1	0	4	0	0	0	0	0	4	0.0%	0.0%	7.3%	3	0	32	0	0	0	8	0	40	0.0%	0.0%	7.0%	5
12時間計	17	217	0	1	1	84	17	336	5.4%	5.1%	100.0%	28	1	33	0	0	0	15	6	55	10.9%	1.8%	100.0%	9	34	375	0	8	8	131	26	574	5.9%	5.9%	100.0%	54

方向別自動車交通量調査表

調査地点 : No.2 ロイヤルホスト浦安店前交差点 (北栄2丁目)

調査年月日 : 令和5年11月1日 (水) 天候 : 晴れ

調査時間 : 7:00~翌7:00 (24時間)



※大型車混入率=大型車類 (路線バス+その他バス+大型貨物車) / 自動車計

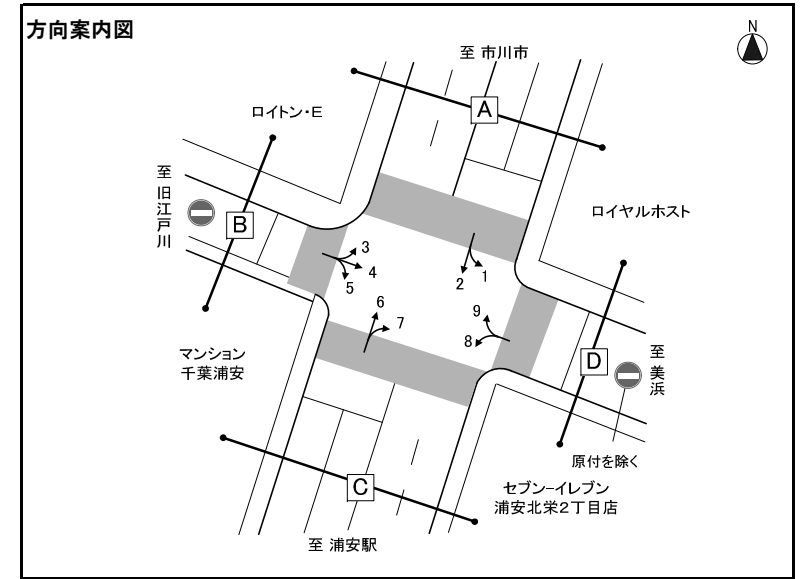
方向 種別 時間帯	方向1											方向2											方向3													
	タクシー ハイヤー	普通 乗用車	バス			普通 貨物車	大型 貨物車	自動車 計	大型車 混入率	タクシー 混入率	時間 比率	二輪車	タクシー ハイヤー	普通 乗用車	バス			普通 貨物車	大型 貨物車	自動車 計	大型車 混入率	タクシー 混入率	時間 比率	二輪車	タクシー ハイヤー	普通 乗用車	バス			普通 貨物車	大型 貨物車	自動車 計	大型車 混入率	タクシー 混入率	時間 比率	二輪車
			路線 バス	その他 バス	バス 計										路線 バス	その他 バス	バス 計										路線 バス	その他 バス	バス 計							
7:00-8:00	0	0	0	0	0	0	0	0	-	-	-	2	7	281	0	2	2	110	62	462	13.9%	1.5%	8.1%	56	0	6	1	0	1	4	1	12	16.7%	0.0%	3.6%	1
8:00-9:00	0	0	0	0	0	0	0	0	-	-	-	1	10	236	0	6	6	106	48	406	13.3%	2.5%	7.1%	24	0	12	3	4	7	5	1	25	32.0%	0.0%	7.6%	0
9:00-10:00	0	0	0	0	0	0	0	0	-	-	-	0	7	205	0	1	1	73	47	333	14.4%	2.1%	5.9%	20	0	11	3	0	3	8	3	25	24.0%	0.0%	7.6%	1
10:00-11:00	0	0	0	0	0	0	0	0	-	-	-	0	6	214	0	0	0	79	36	335	10.7%	1.8%	5.9%	16	1	10	3	0	3	7	3	24	25.0%	4.2%	7.3%	2
11:00-12:00	0	0	0	0	0	0	0	0	-	-	-	0	8	221	0	1	1	68	29	327	9.2%	2.4%	5.8%	26	0	12	3	1	4	10	5	31	29.0%	0.0%	9.4%	0
12:00-13:00	0	0	0	0	0	0	0	0	-	-	-	3	11	226	0	2	2	66	24	329	7.9%	3.3%	5.8%	25	0	12	3	0	3	3	5	23	34.8%	0.0%	6.9%	1
13:00-14:00	0	0	0	0	0	0	0	0	-	-	-	0	5	199	0	1	1	50	28	283	10.2%	1.8%	5.0%	23	0	11	3	0	3	6	4	24	29.2%	0.0%	7.3%	1
14:00-15:00	0	0	0	0	0	0	0	0	-	-	-	0	10	176	0	0	0	66	26	278	9.4%	3.6%	4.9%	17	0	5	3	0	3	3	1	12	33.3%	0.0%	3.6%	0
15:00-16:00	0	0	0	0	0	0	0	0	-	-	-	1	3	180	0	0	0	71	16	270	5.9%	1.1%	4.8%	26	0	13	3	0	3	8	3	27	22.2%	0.0%	8.2%	4
16:00-17:00	0	0	0	0	0	0	0	0	-	-	-	0	11	206	0	0	0	65	26	308	8.4%	3.6%	5.4%	29	2	14	3	0	3	2	4	25	28.0%	8.0%	7.6%	2
17:00-18:00	0	0	0	0	0	0	0	0	-	-	-	0	9	203	0	2	2	66	7	287	3.1%	3.1%	5.1%	30	0	19	3	0	3	10	1	33	12.1%	0.0%	10.0%	2
18:00-19:00	0	0	0	0	0	0	0	0	-	-	-	0	7	212	0	0	0	58	5	282	1.8%	2.5%	5.0%	39	2	10	3	0	3	3	0	18	16.7%	11.1%	5.4%	2
昼12時間計	0	0	0	0	0	0	0	0	-	-	-	7	94	2,559	0	15	15	878	354	3,900	9.5%	2.4%	68.7%	331	5	135	34	5	39	69	31	279	25.1%	1.8%	84.3%	16
19:00-20:00	0	0	0	0	0	0	0	0	-	-	-	0	11	189	0	1	1	20	3	224	1.8%	4.9%	3.9%	36	0	8	3	0	3	2	0	13	23.1%	0.0%	3.9%	1
20:00-21:00	0	0	0	0	0	0	0	0	-	-	-	0	7	158	0	0	0	23	4	192	2.1%	3.6%	3.4%	24	0	5	3	0	3	0	1	9	44.4%	0.0%	2.7%	1
21:00-22:00	0	0	0	0	0	0	0	0	-	-	-	0	9	111	0	0	0	23	3	146	2.1%	6.2%	2.6%	22	0	5	0	0	0	2	0	7	0.0%	0.0%	2.1%	1
22:00-23:00	0	0	0	0	0	0	0	0	-	-	-	0	13	78	0	0	0	16	4	111	3.6%	11.7%	2.0%	12	0	2	0	0	0	0	0	2	0.0%	0.0%	0.6%	0
23:00-0:00	0	0	0	0	0	0	0	0	-	-	-	0	26	52	0	0	0	15	5	98	5.1%	26.5%	1.7%	9	0	4	0	0	0	1	0	5	0.0%	0.0%	1.5%	0
0:00-1:00	0	0	0	0	0	0	0	0	-	-	-	0	24	51	0	0	0	3	6	84	7.1%	28.6%	1.5%	9	2	2	0	0	0	0	0	4	0.0%	50.0%	1.2%	0
1:00-2:00	0	0	0	0	0	0	0	0	-	-	-	0	21	32	0	0	0	3	6	62	9.7%	33.9%	1.1%	5	1	1	0	0	0	0	0	2	0.0%	50.0%	0.6%	0
2:00-3:00	0	0	0	0	0	0	0	0	-	-	-	0	11	41	0	0	0	6	13	71	18.3%	15.5%	1.3%	2	0	0	0	0	0	0	0	0	-	-	0.0%	0
3:00-4:00	0	0	0	0	0	0	0	0	-	-	-	0	5	39	0	0	0	9	14	67	20.9%	7.5%	1.2%	3	0	0	0	0	0	0	0	0	-	-	0.0%	0
4:00-5:00	0	0	0	0	0	0	0	0	-	-	-	0	13	59	0	0	0	17	12	101	11.9%	12.9%	1.8%	15	0	3	0	0	0	1	0	4	0.0%	0.0%	1.2%	0
5:00-6:00	0	0	0	0	0	0	0	0	-	-	-	0	7	130	0	0	0	47	34	218	15.6%	3.2%	3.8%	19	0	2	0	0	0	0	0	2	0.0%	0.0%	0.6%	1
6:00-7:00	0	0	0	0	0	0	0	0	-	-	-	0	2	243	1	0	1	106	53	405	13.3%	0.5%	7.1%	32	0	3	0	0	0	0	1	4	25.0%	0.0%	1.2%	0
夜12時間計	0	0	0	0	0	0	0	0	-	-	-	0	149	1,183	1	1	2	288	157	1,779	8.9%	8.4%	31.3%	188	3	35	6	0	6	6	2	52	15.4%	5.8%	15.7%	4
全時間合計	0	0	0	0	0	0	0	0	-	-	-	7	243	3,742	1	16	17	1,166	511	5,679	9.3%	4.3%	100.0%	519	8	170	40	5	45	75	33	331	23.6%	2.4%	100.0%	20
昼夜率	-	-	-	-	-	-	-	-	-	-	-	1.00	2.59	1.46	-	1.07	1.13	1.33	1.44	1.46	-	-	-	1.57	1.60	1.26	1.18	1.00	1.15	1.09	1.06	1.19	-	-	-	1.25

方向別自動車交通量調査表

調査地点 : No.2 ロイヤルホスト浦安店前交差点 (北栄2丁目)

調査年月日 : 令和5年11月1日 (水) 天候 : 晴れ

調査時間 : 7:00~翌7:00 (24時間)



※大型車混入率=大型車類 (路線バス+その他バス+大型貨物車) / 自動車計

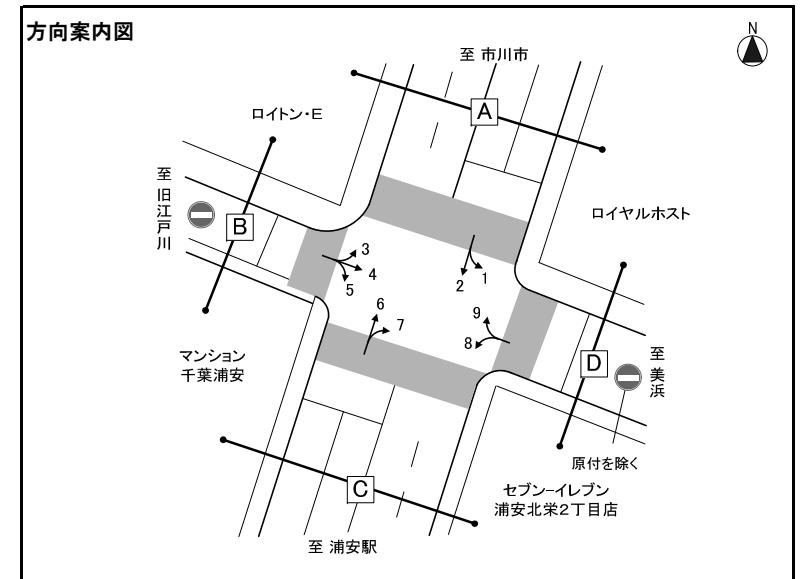
方向 種別 時間帯	方向4											方向5											方向6													
	タクシー ハイヤー	普通 乗用車	バス			普通 貨物車	大型 貨物車	自動車 計	大型車 混入率	タクシー 混入率	時間 比率	二輪車	タクシー ハイヤー	普通 乗用車	バス			普通 貨物車	大型 貨物車	自動車 計	大型車 混入率	タクシー 混入率	時間 比率	二輪車	タクシー ハイヤー	普通 乗用車	バス			普通 貨物車	大型 貨物車	自動車 計	大型車 混入率	タクシー 混入率	時間 比率	二輪車
			路線 バス	その他 バス	バス 計										路線 バス	その他 バス	バス 計										路線 バス	その他 バス	バス 計							
7:00-8:00	0	0	0	0	0	0	0	0	-	-	-	1	0	14	4	0	4	6	1	25	20.0%	0.0%	7.3%	1	4	154	1	1	2	55	38	253	15.8%	1.6%	4.1%	23
8:00-9:00	0	0	0	0	0	0	0	0	-	-	-	0	0	19	3	0	3	7	1	30	13.3%	0.0%	8.8%	5	5	167	0	2	2	68	45	287	16.4%	1.7%	4.6%	17
9:00-10:00	0	0	0	0	0	0	0	0	-	-	-	0	0	20	2	0	2	2	2	26	15.4%	0.0%	7.6%	1	12	179	1	0	1	79	51	322	16.1%	3.7%	5.2%	16
10:00-11:00	0	0	0	0	0	0	0	0	-	-	-	2	2	17	2	1	3	6	2	30	16.7%	6.7%	8.8%	1	10	204	0	0	0	82	63	359	17.5%	2.8%	5.8%	19
11:00-12:00	0	0	0	0	0	0	0	0	-	-	-	2	0	13	2	1	3	7	3	26	23.1%	0.0%	7.6%	2	8	204	1	0	1	82	43	338	13.0%	2.4%	5.5%	26
12:00-13:00	0	0	0	0	0	0	0	0	-	-	-	0	0	10	2	0	2	5	1	18	16.7%	0.0%	5.3%	2	7	209	1	2	3	83	34	336	11.0%	2.1%	5.4%	21
13:00-14:00	0	0	0	0	0	0	0	0	-	-	-	0	1	17	1	0	1	7	2	28	10.7%	3.6%	8.2%	1	6	191	0	0	0	80	31	308	10.1%	1.9%	5.0%	21
14:00-15:00	0	0	0	0	0	0	0	0	-	-	-	0	0	7	1	0	1	3	2	13	23.1%	0.0%	3.8%	3	5	207	1	0	1	107	35	355	10.1%	1.4%	5.7%	27
15:00-16:00	0	0	0	0	0	0	0	0	-	-	-	0	0	21	1	0	1	4	3	29	13.8%	0.0%	8.5%	2	6	237	1	1	2	124	43	412	10.9%	1.5%	6.7%	23
16:00-17:00	0	0	0	0	0	0	0	0	-	-	-	1	1	13	1	0	1	4	1	20	10.0%	5.0%	5.9%	1	8	302	1	1	2	112	43	467	9.6%	1.7%	7.6%	30
17:00-18:00	0	0	0	0	0	0	0	0	-	-	-	1	1	9	2	0	2	3	3	18	27.8%	5.6%	5.3%	3	4	346	1	3	4	112	34	500	7.6%	0.8%	8.1%	43
18:00-19:00	0	0	0	0	0	0	0	0	-	-	-	0	2	13	3	0	3	0	0	18	16.7%	11.1%	5.3%	2	7	315	1	1	2	92	20	436	5.0%	1.6%	7.1%	43
昼12時間計	0	0	0	0	0	0	0	0	-	-	-	7	7	173	24	2	26	54	21	281	16.7%	2.5%	82.4%	24	82	2,715	9	11	20	1,076	480	4,373	11.4%	1.9%	70.8%	309
19:00-20:00	0	0	0	0	0	0	0	0	-	-	-	0	0	12	3	0	3	1	0	16	18.8%	0.0%	4.7%	1	8	290	1	0	1	68	8	375	2.4%	2.1%	6.1%	34
20:00-21:00	0	0	0	0	0	0	0	0	-	-	-	0	0	7	2	0	2	2	1	12	25.0%	0.0%	3.5%	2	8	207	0	0	0	50	5	270	1.9%	3.0%	4.4%	32
21:00-22:00	0	0	0	0	0	0	0	0	-	-	-	0	1	4	0	0	0	0	1	6	16.7%	16.7%	1.8%	1	9	170	0	2	2	29	9	219	5.0%	4.1%	3.5%	27
22:00-23:00	0	0	0	0	0	0	0	0	-	-	-	0	0	3	0	0	0	0	0	3	0.0%	0.0%	0.9%	0	5	158	0	1	1	23	12	199	6.5%	2.5%	3.2%	26
23:00-0:00	0	0	0	0	0	0	0	0	-	-	-	0	0	1	0	0	0	1	0	2	0.0%	0.0%	0.6%	1	11	88	0	1	1	12	4	116	4.3%	9.5%	1.9%	9
0:00-1:00	0	0	0	0	0	0	0	0	-	-	-	0	0	0	0	0	0	0	0	0	-	-	0.0%	1	23	50	0	0	0	8	8	89	9.0%	25.8%	1.4%	13
1:00-2:00	0	0	0	0	0	0	0	0	-	-	-	0	0	1	0	0	0	0	0	1	0.0%	0.0%	0.3%	0	23	34	0	0	0	4	4	65	6.2%	35.4%	1.1%	12
2:00-3:00	0	0	0	0	0	0	0	0	-	-	-	2	0	1	0	0	0	1	0	2	0.0%	0.0%	0.6%	0	14	51	0	0	0	5	10	80	12.5%	17.5%	1.3%	4
3:00-4:00	0	0	0	0	0	0	0	0	-	-	-	0	0	0	0	0	0	1	0	1	0.0%	0.0%	0.3%	0	5	32	0	0	0	11	15	63	23.8%	7.9%	1.0%	5
4:00-5:00	0	0	0	0	0	0	0	0	-	-	-	0	0	0	0	0	0	1	1	2	50.0%	0.0%	0.6%	0	7	46	0	0	0	8	15	76	19.7%	9.2%	1.2%	7
5:00-6:00	0	0	0	0	0	0	0	0	-	-	-	0	0	2	0	0	0	3	0	5	0.0%	0.0%	1.5%	1	7	50	0	0	0	7	11	75	14.7%	9.3%	1.2%	8
6:00-7:00	0	0	0	0	0	0	0	0	-	-	-	0	1	7	1	0	1	1	0	10	10.0%	10.0%	2.9%	3	5	117	1	0	1	30	23	176	13.6%	2.8%	2.8%	8
夜12時間計	0	0	0	0	0	0	0	0	-	-	-	2	2	38	6	0	6	11	3	60	15.0%	3.3%	17.6%	10	125	1,293	2	4	6	255	124	1,803	7.2%	6.9%	29.2%	185
全時間合計	0	0	0	0	0	0	0	0	-	-	-	9	9	211	30	2	32	65	24	341	16.4%	2.6%	100.0%	34	207	4,008	11	15	26	1,331	604	6,176	10.2%	3.4%	100.0%	494
昼夜率	-	-	-	-	-	-	-	-	-	-	-	1.29	1.29	1.22	1.25	1.00	1.23	1.20	1.14	1.21	-	-	-	1.42	2.52	1.48	1.22	1.36	1.30	1.24	1.26	1.41	-	-	-	1.60

方向別自動車交通量調査表

調査地点 : No.2 ロイヤルホスト浦安店前交差点 (北栄2丁目)

調査年月日 : 令和5年11月1日 (水) 天候 : 晴れ

調査時間 : 7:00~翌7:00 (24時間)

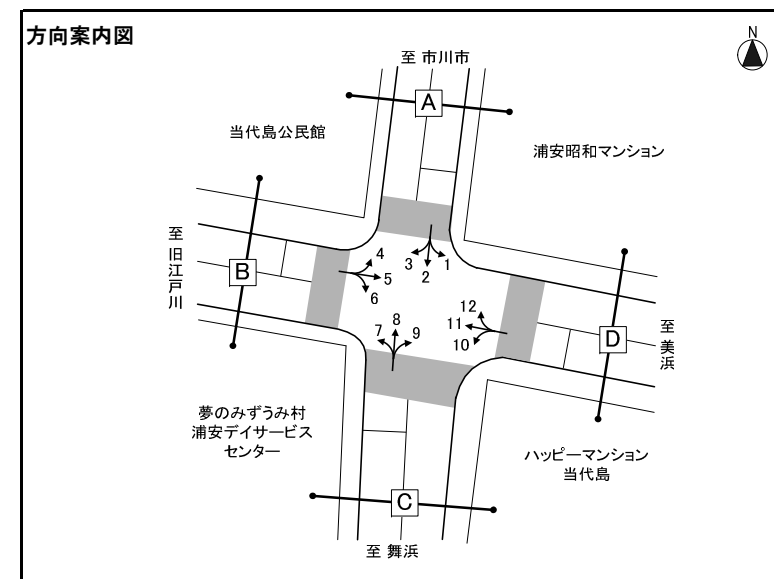


※大型車混入率=大型車類 (路線バス+その他バス+大型貨物車) / 自動車計

方向 種別 時間帯	方向7											方向8											方向9													
	タクシー ハイヤー	普通 乗用車	バス			普通 貨物車	大型 貨物車	自動車 計	大型車 混入率	タクシー 混入率	時間 比率	二輪車	タクシー ハイヤー	普通 乗用車	バス			普通 貨物車	大型 貨物車	自動車 計	大型車 混入率	タクシー 混入率	時間 比率	二輪車	タクシー ハイヤー	普通 乗用車	バス			普通 貨物車	大型 貨物車	自動車 計	大型車 混入率	タクシー 混入率	時間 比率	二輪車
			路線 バス	その他 バス	バス 計										路線 バス	その他 バス	バス 計										路線 バス	その他 バス	バス 計							
7:00-8:00	0	0	0	0	0	0	0	0	-	-	-	0	0	11	0	0	0	4	1	16	6.3%	0.0%	7.8%	1	0	29	0	0	0	7	2	38	5.3%	0.0%	4.3%	4
8:00-9:00	0	0	0	0	0	0	0	0	-	-	-	0	0	6	0	0	0	2	3	11	27.3%	0.0%	5.4%	1	1	31	0	0	0	8	5	45	11.1%	2.2%	5.1%	3
9:00-10:00	0	0	0	0	0	0	0	0	-	-	-	0	0	8	0	0	0	3	1	12	8.3%	0.0%	5.9%	0	0	14	0	1	1	1	5	21	28.6%	0.0%	2.4%	1
10:00-11:00	0	0	0	0	0	0	0	0	-	-	-	0	1	9	0	0	0	6	1	17	5.9%	5.9%	8.3%	2	0	12	0	0	0	1	4	17	23.5%	0.0%	1.9%	1
11:00-12:00	0	0	0	0	0	0	0	0	-	-	-	0	0	7	0	0	0	4	3	14	21.4%	0.0%	6.8%	1	0	12	0	0	0	5	1	18	5.6%	0.0%	2.0%	0
12:00-13:00	0	0	0	0	0	0	0	0	-	-	-	0	0	7	0	0	0	2	1	10	10.0%	0.0%	4.9%	2	0	18	0	0	0	4	10	32	31.3%	0.0%	3.6%	2
13:00-14:00	0	0	0	0	0	0	0	0	-	-	-	0	0	11	0	0	0	4	1	16	6.3%	0.0%	7.8%	0	0	13	0	0	0	4	2	19	10.5%	0.0%	2.1%	1
14:00-15:00	0	0	0	0	0	0	0	0	-	-	-	0	0	10	0	0	0	5	0	15	0.0%	0.0%	7.3%	1	0	30	0	0	0	12	6	48	12.5%	0.0%	5.4%	3
15:00-16:00	0	0	0	0	0	0	0	0	-	-	-	1	1	5	0	0	0	7	2	15	13.3%	6.7%	7.3%	0	1	47	0	0	0	24	14	86	16.3%	1.2%	9.7%	3
16:00-17:00	0	0	0	0	0	0	0	0	-	-	-	0	0	4	0	0	0	1	1	6	16.7%	0.0%	2.9%	0	0	67	0	1	1	33	10	111	9.9%	0.0%	12.6%	7
17:00-18:00	0	0	0	0	0	0	0	0	-	-	-	0	0	8	0	0	0	1	0	9	0.0%	0.0%	4.4%	0	0	86	0	0	0	25	2	113	1.8%	0.0%	12.8%	10
18:00-19:00	0	0	0	0	0	0	0	0	-	-	-	1	0	13	0	0	0	0	1	14	7.1%	0.0%	6.8%	1	1	78	0	1	1	20	4	104	4.8%	1.0%	11.8%	14
昼12時間計	0	0	0	0	0	0	0	0	-	-	-	2	2	99	0	0	0	39	15	155	9.7%	1.3%	75.6%	9	3	437	0	3	3	144	65	652	10.4%	0.5%	73.8%	49
19:00-20:00	0	0	0	0	0	0	0	0	-	-	-	0	1	8	0	0	0	3	1	13	7.7%	7.7%	6.3%	0	1	48	0	0	0	9	0	58	0.0%	1.7%	6.6%	4
20:00-21:00	0	0	0	0	0	0	0	0	-	-	-	0	0	7	0	0	0	2	1	10	10.0%	0.0%	4.9%	0	1	35	0	0	0	4	2	42	4.8%	2.4%	4.8%	4
21:00-22:00	0	0	0	0	0	0	0	0	-	-	-	0	0	4	0	0	0	1	0	5	0.0%	0.0%	2.4%	3	0	27	0	0	0	1	0	28	0.0%	0.0%	3.2%	6
22:00-23:00	0	0	0	0	0	0	0	0	-	-	-	0	1	0	0	0	0	1	0	2	0.0%	50.0%	1.0%	0	1	18	0	0	0	2	0	21	0.0%	4.8%	2.4%	1
23:00-0:00	0	0	0	0	0	0	0	0	-	-	-	0	1	1	0	0	0	1	0	3	0.0%	33.3%	1.5%	1	0	7	0	0	0	1	0	8	0.0%	0.0%	0.9%	0
0:00-1:00	0	0	0	0	0	0	0	0	-	-	-	0	1	1	0	0	0	0	1	3	33.3%	33.3%	1.5%	0	1	9	0	0	0	0	0	10	0.0%	10.0%	1.1%	0
1:00-2:00	0	0	0	0	0	0	0	0	-	-	-	0	0	0	0	0	0	0	0	0	-	-	0.0%	0	1	2	0	0	0	1	1	5	20.0%	20.0%	0.6%	1
2:00-3:00	0	0	0	0	0	0	0	0	-	-	-	0	0	0	0	0	0	0	0	0	-	-	0.0%	0	0	7	0	0	0	1	0	8	0.0%	0.0%	0.9%	1
3:00-4:00	0	0	0	0	0	0	0	0	-	-	-	0	0	1	0	0	0	1	0	2	0.0%	0.0%	1.0%	0	1	4	0	0	0	1	0	6	0.0%	16.7%	0.7%	0
4:00-5:00	0	0	0	0	0	0	0	0	-	-	-	0	1	2	0	0	0	0	0	3	0.0%	33.3%	1.5%	0	0	4	0	0	0	1	1	6	16.7%	0.0%	0.7%	0
5:00-6:00	0	0	0	0	0	0	0	0	-	-	-	0	0	3	0	0	0	2	0	5	0.0%	0.0%	2.4%	0	1	8	0	0	0	2	0	11	0.0%	9.1%	1.2%	1
6:00-7:00	0	0	0	0	0	0	0	0	-	-	-	0	0	3	0	0	0	1	0	4	0.0%	0.0%	2.0%	1	0	18	0	0	0	8	3	29	10.3%	0.0%	3.3%	1
夜12時間計	0	0	0	0	0	0	0	0	-	-	-	0	5	30	0	0	0	12	3	50	6.0%	10.0%	24.4%	5	7	187	0	0	0	31	7	232	3.0%	3.0%	26.2%	19
全時間合計	0	0	0	0	0	0	0	0	-	-	-	2	7	129	0	0	0	51	18	205	8.8%	3.4%	100.0%	14	10	624	0	3	3	175	72	884	8.5%	1.1%	100.0%	68
昼夜率	-	-	-	-	-	-	-	-	-	-	-	1.00	3.50	1.30	-	-	-	1.31	1.20	1.32	-	-	-	1.56	3.33	1.43	-	1.00	1.00	1.22	1.11	1.36	-	-	-	1.39

方向別自動車交通量調査表

調査地点 : No.3 当代島公民館交差点
 調査年月日 : 令和5年11月1日(水) 天候 : 晴れ
 調査時間 : 7:00~19:00(12時間)



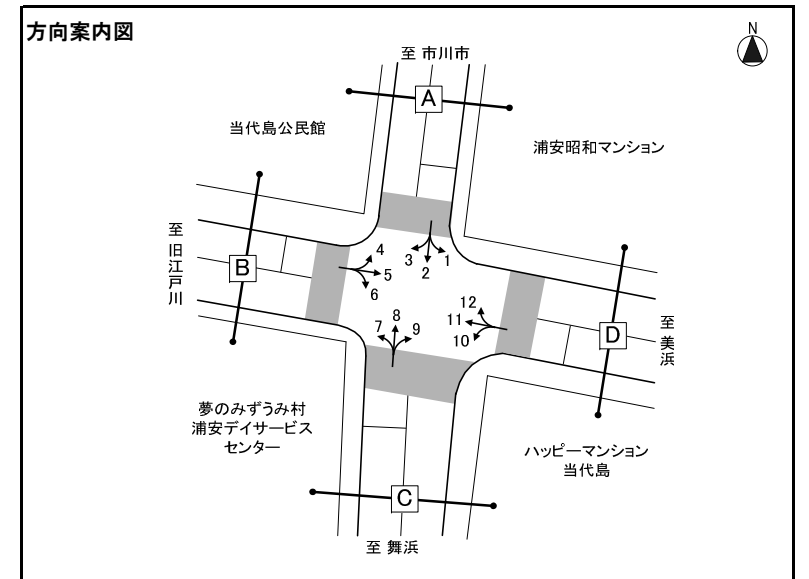
※大型車混入率=大型車類(路線バス+その他バス+大型貨物車) / 自動車計

方向 種別	方向1											方向2											方向3																		
	タクシー ハイヤー	普通 乗用車	バス			普通 貨物車	大型 貨物車	自動車 計	大型車 混入率	タクシー 混入率	時間 比率	二輪車	タクシー ハイヤー	普通 乗用車	バス			普通 貨物車	大型 貨物車	自動車 計	大型車 混入率	タクシー 混入率	時間 比率	二輪車	タクシー ハイヤー	普通 乗用車	バス			普通 貨物車	大型 貨物車	自動車 計	大型車 混入率	タクシー 混入率	時間 比率	二輪車					
			路線 バス	その他 バス	バス 計										路線 バス	その他 バス	バス 計										路線 バス	その他 バス	バス 計								路線 バス	その他 バス	バス 計		
7:00-8:00	0	4	0	0	0	0	0	4	0.0%	0.0%	7.1%	0	1	77	2	0	2	22	9	111	9.9%	0.9%	12.2%	10	0	0	0	0	0	0	0	0	0	0	0	0	0	-	-	0.0%	0
8:00-9:00	0	3	0	0	0	2	1	6	16.7%	0.0%	10.7%	0	1	61	3	0	3	24	8	97	11.3%	1.0%	10.7%	16	0	1	0	0	0	1	0	2	0.0%	0.0%	12.5%	0					
9:00-10:00	0	2	0	0	0	1	0	3	0.0%	0.0%	5.4%	0	3	52	3	2	5	19	13	92	19.6%	3.3%	10.1%	8	0	2	0	0	0	1	0	3	0.0%	0.0%	18.8%	0					
10:00-11:00	0	3	0	0	0	3	1	7	14.3%	0.0%	12.5%	0	3	49	3	1	4	15	8	79	15.2%	3.8%	8.7%	2	0	0	0	0	0	1	0	1	0.0%	0.0%	6.3%	1					
11:00-12:00	0	5	0	0	0	1	0	6	0.0%	0.0%	10.7%	1	0	42	3	0	3	16	5	66	12.1%	0.0%	7.3%	8	0	0	0	0	0	0	0	0	-	-	0.0%	0					
12:00-13:00	0	3	0	0	0	1	1	5	20.0%	0.0%	8.9%	1	0	46	3	2	5	19	4	74	12.2%	0.0%	8.2%	10	0	0	0	0	0	0	0	0	-	-	0.0%	0					
13:00-14:00	0	2	0	0	0	1	0	3	0.0%	0.0%	5.4%	0	2	35	3	0	3	12	7	59	16.9%	3.4%	6.5%	3	0	1	0	0	0	1	0	2	0.0%	0.0%	12.5%	0					
14:00-15:00	0	2	0	0	0	2	0	4	0.0%	0.0%	7.1%	0	2	30	3	1	4	16	12	64	25.0%	3.1%	7.1%	6	0	1	0	0	0	1	0	2	0.0%	0.0%	12.5%	0					
15:00-16:00	0	1	0	0	0	1	1	3	33.3%	0.0%	5.4%	1	2	41	3	0	3	9	3	58	10.3%	3.4%	6.4%	5	0	1	0	0	0	2	0	3	0.0%	0.0%	18.8%	0					
16:00-17:00	0	4	0	0	0	2	1	7	14.3%	0.0%	12.5%	2	3	51	3	0	3	16	5	78	10.3%	3.8%	8.6%	4	0	1	0	0	0	0	0	1	0.0%	0.0%	6.3%	0					
17:00-18:00	0	1	0	0	0	1	0	2	0.0%	0.0%	3.6%	0	1	52	3	1	4	12	1	70	7.1%	1.4%	7.7%	2	0	1	0	0	0	1	0	2	0.0%	0.0%	12.5%	0					
18:00-19:00	0	5	0	0	0	1	0	6	0.0%	0.0%	10.7%	1	2	45	3	0	3	9	0	59	5.1%	3.4%	6.5%	3	0	0	0	0	0	0	0	0	-	-	0.0%	0					
12時間計	0	35	0	0	0	16	5	56	8.9%	0.0%	100.0%	6	20	581	35	7	42	189	75	907	12.9%	2.2%	100.0%	77	0	8	0	0	0	8	0	16	0.0%	0.0%	100.0%	1					

方向 種別	方向4											方向5											方向6													
	タクシー ハイヤー	普通 乗用車	バス			普通 貨物車	大型 貨物車	自動車 計	大型車 混入率	タクシー 混入率	時間 比率	二輪車	タクシー ハイヤー	普通 乗用車	バス			普通 貨物車	大型 貨物車	自動車 計	大型車 混入率	タクシー 混入率	時間 比率	二輪車	タクシー ハイヤー	普通 乗用車	バス			普通 貨物車	大型 貨物車	自動車 計	大型車 混入率	タクシー 混入率	時間 比率	二輪車
			路線 バス	その他 バス	バス 計										路線 バス	その他 バス	バス 計										路線 バス	その他 バス	バス 計							
7:00-8:00	0	0	0	0	0	0	0	0	-	-	0.0%	0	0	13	0	1	1	0	0	14	7.1%	0.0%	7.5%	1	0	8	0	1	1	2	0	11	9.1%	0.0%	8.3%	1
8:00-9:00	0	3	0	0	0	1	0	4	0.0%	0.0%	14.3%	0	0	12	0	0	0	2	0	14	0.0%	0.0%	7.5%	2	0	11	0	0	0	3	0	14	0.0%	0.0%	10.5%	0
9:00-10:00	0	0	0	0	0	0	1	1	100.0%	0.0%	3.6%	0	0	12	0	0	0	3	2	17	11.8%	0.0%	9.1%	2	1	10	0	0	0	1	0	12	0.0%	8.3%	9.0%	1
10:00-11:00	0	1	0	0	0	0	1	2	50.0%	0.0%	7.1%	0	0	10	0	0	0	4	2	16	12.5%	0.0%	8.6%	3	1	7	0	0	0	4	1	13	7.7%	7.7%	9.8%	1
11:00-12:00	0	1	0	0	0	0	0	1	0.0%	0.0%	3.6%	0	0	9	0	0	0	5	0	14	0.0%	0.0%	7.5%	2	0	3	0	0	0	1	1	5	20.0%	0.0%	3.8%	1
12:00-13:00	0	2	0	0	0	1	0	3	0.0%	0.0%	10.7%	1	0	8	0	0	0	5	1	14	7.1%	0.0%	7.5%	3	0	7	0	0	0	2	1	10	10.0%	0.0%	7.5%	0
13:00-14:00	0	0	0	0	0	0	0	0	-	-	0.0%	0	0	7	0	0	0	2	1	10	10.0%	0.0%	5.3%	1	1	7	0	0	0	1	1	10	10.0%	10.0%	7.5%	1
14:00-15:00	0	2	0	0	0	1	1	4	25.0%	0.0%	14.3%	0	1	11	0	0	0	2	0	14	0.0%	7.1%	7.5%	3	0	5	0	0	0	2	1	8	12.5%	0.0%	6.0%	1
15:00-16:00	0	3	0	0	0	0	0	3	0.0%	0.0%	10.7%	0	0	11	0	0	0	1	1	13	7.7%	0.0%	7.0%	3	1	10	0	0	0	1	0	12	0.0%	8.3%	9.0%	0
16:00-17:00	0	3	0	0	0	0	0	3	0.0%	0.0%	10.7%	0	0	14	0	0	0	3	2	19	10.5%	0.0%	10.2%	3	0	16	0	0	0	1	1	18	5.6%	0.0%	13.5%	0
17:00-18:00	0	1	0	0	0	0	0	1	0.0%	0.0%	3.6%	0	0	19	0	0	0	6	1	26	3.8%	0.0%	13.9%	5	0	12	0	0	0	1	0	13	0.0%	0.0%	9.8%	0
18:00-19:00	0	5	0	0	0	1	0	6	0.0%	0.0%	21.4%	0	0	15	0	0	0	1	0	16	0.0%	0.0%	8.6%	1	0	6	0	0	0	1	0	7	0.0%	0.0%	5.3%	0
12時間計	0	21	0	0	0	4	3	28	10.7%	0.0%	100.0%	1	1	141	0	1	1	34	10	187	5.9%	0.5%	100.0%	29	4	102	0	1	1	20	6	133	5.3%	3.0%	100.0%	6

方向別自動車交通量調査表

調査地点 : No.3 当代島公民館交差点
 調査年月日 : 令和5年11月1日(水) 天候 : 晴れ
 調査時間 : 7:00~19:00(12時間)



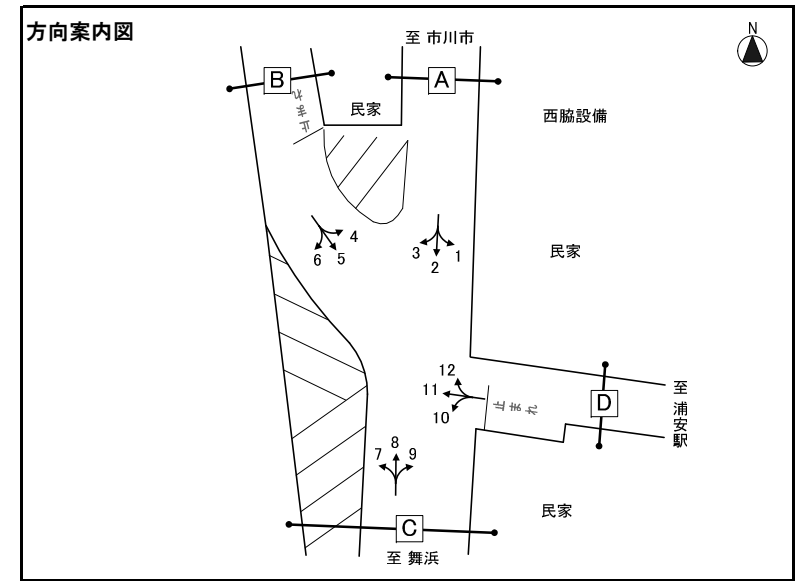
※大型車混入率=大型車類(路線バス+その他バス+大型貨物車) / 自動車計

方向 種別 時間帯	方向7												方向8												方向9											
	タクシー ハイヤー	普通 乗用車	バス			普通 貨物車	大型 貨物車	自動車 計	大型車 混入率	タクシー 混入率	時間 比率	二輪車	タクシー ハイヤー	普通 乗用車	バス			普通 貨物車	大型 貨物車	自動車 計	大型車 混入率	タクシー 混入率	時間 比率	二輪車	タクシー ハイヤー	普通 乗用車	バス			普通 貨物車	大型 貨物車	自動車 計	大型車 混入率	タクシー 混入率	時間 比率	二輪車
			路線 バス	その他 バス	バス 計										路線 バス	その他 バス	バス 計										路線 バス	その他 バス	バス 計							
7:00-8:00	0	2	0	0	0	2	1	5	20.0%	0.0%	5.4%	2	2	31	1	0	1	7	1	42	4.8%	4.8%	4.1%	7	0	8	0	0	0	3	1	12	8.3%	0.0%	3.5%	2
8:00-9:00	0	2	0	0	0	2	0	4	0.0%	0.0%	4.3%	0	2	36	3	0	3	22	9	72	16.7%	2.8%	7.1%	7	0	13	0	1	1	10	0	24	4.2%	0.0%	7.0%	0
9:00-10:00	0	7	0	0	0	2	0	9	0.0%	0.0%	9.8%	1	2	32	3	1	4	25	9	72	18.1%	2.8%	7.1%	6	0	14	0	0	0	11	0	25	0.0%	0.0%	7.3%	0
10:00-11:00	0	4	0	0	0	3	3	10	30.0%	0.0%	10.9%	0	2	34	3	0	3	26	5	70	11.4%	2.9%	6.9%	4	0	16	0	0	0	5	0	21	0.0%	0.0%	6.1%	1
11:00-12:00	1	4	0	0	0	4	0	9	0.0%	11.1%	9.8%	2	2	32	3	0	3	25	4	66	10.6%	3.0%	6.5%	4	0	13	0	0	0	9	2	24	8.3%	0.0%	7.0%	2
12:00-13:00	0	2	0	0	0	2	0	4	0.0%	0.0%	4.3%	0	1	43	3	0	3	13	6	66	13.6%	1.5%	6.5%	4	0	18	0	1	1	6	2	27	11.1%	0.0%	7.9%	3
13:00-14:00	0	5	0	0	0	1	0	6	0.0%	0.0%	6.5%	0	1	45	3	0	3	17	7	73	13.7%	1.4%	7.1%	3	0	19	0	0	0	9	1	29	3.4%	0.0%	8.5%	4
14:00-15:00	0	5	0	0	0	1	0	6	0.0%	0.0%	6.5%	0	2	49	3	0	3	18	3	75	8.0%	2.7%	7.3%	12	1	18	0	0	0	6	0	25	0.0%	4.0%	7.3%	4
15:00-16:00	1	7	0	0	0	1	0	9	0.0%	11.1%	9.8%	2	0	64	2	0	2	18	6	90	8.9%	0.0%	8.8%	16	0	19	0	0	0	9	1	29	3.4%	0.0%	8.5%	3
16:00-17:00	0	6	0	0	0	1	0	7	0.0%	0.0%	7.6%	0	1	75	4	0	4	26	2	108	5.6%	0.9%	10.6%	17	1	20	0	0	0	8	1	30	3.3%	3.3%	8.7%	3
17:00-18:00	0	11	0	0	0	2	0	13	0.0%	0.0%	14.1%	2	1	109	3	0	3	33	2	148	3.4%	0.7%	14.5%	27	0	34	0	0	0	13	1	48	2.1%	0.0%	14.0%	8
18:00-19:00	0	9	0	0	0	1	0	10	0.0%	0.0%	10.9%	0	2	95	3	0	3	32	7	139	7.2%	1.4%	13.6%	31	0	40	0	0	0	8	1	49	2.0%	0.0%	14.3%	10
12時間計	2	64	0	0	0	22	4	92	4.3%	2.2%	100.0%	9	18	645	34	1	35	262	61	1,021	9.4%	1.8%	100.0%	138	2	232	0	2	2	97	10	343	3.5%	0.6%	100.0%	40

方向 種別 時間帯	方向10												方向11												方向12											
	タクシー ハイヤー	普通 乗用車	バス			普通 貨物車	大型 貨物車	自動車 計	大型車 混入率	タクシー 混入率	時間 比率	二輪車	タクシー ハイヤー	普通 乗用車	バス			普通 貨物車	大型 貨物車	自動車 計	大型車 混入率	タクシー 混入率	時間 比率	二輪車	タクシー ハイヤー	普通 乗用車	バス			普通 貨物車	大型 貨物車	自動車 計	大型車 混入率	タクシー 混入率	時間 比率	二輪車
			路線 バス	その他 バス	バス 計										路線 バス	その他 バス	バス 計										路線 バス	その他 バス	バス 計							
7:00-8:00	2	46	0	0	0	27	5	80	6.3%	2.5%	13.1%	7	0	8	0	0	0	1	0	9	0.0%	0.0%	5.4%	2	0	3	0	0	0	0	0	3	0.0%	0.0%	3.4%	0
8:00-9:00	0	42	0	0	0	20	7	69	10.1%	0.0%	11.3%	4	0	10	0	0	0	4	1	15	6.7%	0.0%	8.9%	0	0	2	0	1	1	1	0	4	25.0%	0.0%	4.5%	0
9:00-10:00	0	46	0	0	0	19	3	68	4.4%	0.0%	11.1%	4	0	17	0	0	0	3	3	23	13.0%	0.0%	13.7%	0	0	2	0	0	0	1	0	3	0.0%	0.0%	3.4%	0
10:00-11:00	0	38	0	0	0	9	2	49	4.1%	0.0%	8.0%	5	0	8	0	0	0	4	1	13	7.7%	0.0%	7.7%	2	0	3	0	0	0	1	0	4	0.0%	0.0%	4.5%	0
11:00-12:00	0	27	0	0	0	9	2	38	5.3%	0.0%	6.2%	5	0	10	0	0	0	2	0	12	0.0%	0.0%	7.1%	2	0	4	0	1	1	2	2	9	33.3%	0.0%	10.1%	0
12:00-13:00	0	27	0	0	0	10	2	39	5.1%	0.0%	6.4%	6	0	7	0	0	0	3	0	10	0.0%	0.0%	6.0%	4	0	2	0	0	0	1	0	3	0.0%	0.0%	3.4%	0
13:00-14:00	1	30	0	0	0	16	1	48	2.1%	2.1%	7.9%	2	0	8	0	0	0	5	2	15	13.3%	0.0%	8.9%	2	0	4	0	0	0	3	0	7	0.0%	0.0%	7.9%	0
14:00-15:00	3	20	0	0	0	13	1	37	2.7%	8.1%	6.1%	2	0	8	0	0	0	1	1	10	10.0%	0.0%	6.0%	3	0	6	0	0	0	3	2	11	18.2%	0.0%	12.4%	1
15:00-16:00	1	33	0	1	1	10	2	47	6.4%	2.1%	7.7%	7	0	9	0	0	0	1	1	11	9.1%	0.0%	6.5%	1	0	6	0	0	0	1	2	9	22.2%	0.0%	10.1%	0
16:00-17:00	0	37	0	0	0	10	3	50	6.0%	0.0%	8.2%	2	0	17	0	0	0	1	1	19	5.3%	0.0%	11.3%	3	0	8	0	0	0	3	0	11	0.0%	0.0%	12.4%	0
17:00-18:00	0	35	0	0	0	9	1	45	2.2%	0.0%	7.4%	4	0	15	0	0	0	2	1	18	5.6%	0.0%	10.7%	5	0	14	0	0	0	2	0	16	0.0%	0.0%	18.0%	1
18:00-19:00	0	32	0	0	0	8	1	41	2.4%	0.0%	6.7%	4	0	7	0	1	1	4	1	13	15.4%	0.0%	7.7%	2	0	9	0	0	0	0	0	9	0.0%	0.0%	10.1%	0
12時間計	7	413	0	1	1	160	30	611	5.1%	1.1%	100.0%	52	0	124	0	1	1	31	12	168	7.7%	0.0%	100.0%	26	0	63	0	2	2	18	6	89	9.0%	0.0%	100.0%	2

方向別自動車交通量調査表

調査地点 : No.4 当代島二丁目180番23地先交差点
 調査年月日 : 令和5年11月1日(水) 天候 : 晴れ
 調査時間 : 7:00~19:00(12時間)



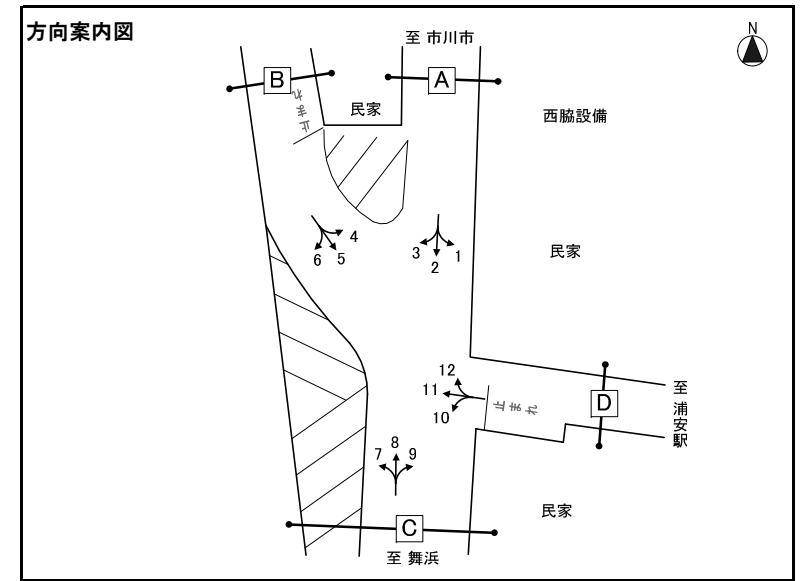
※大型車混入率=大型車類(路線バス+その他バス+大型貨物車) / 自動車計

方向 種別 時間帯	方向1												方向2												方向3															
	タクシー ハイヤー	普通 乗用車	バス			普通 貨物車	大型 貨物車	自動車 計	大型車 混入率	タクシー 混入率	時間 比率	二輪車	タクシー ハイヤー	普通 乗用車	バス			普通 貨物車	大型 貨物車	自動車 計	大型車 混入率	タクシー 混入率	時間 比率	二輪車	タクシー ハイヤー	普通 乗用車	バス			普通 貨物車	大型 貨物車	自動車 計	大型車 混入率	タクシー 混入率	時間 比率	二輪車				
			路線 バス	その他 バス	バス 計										路線 バス	その他 バス	バス 計										路線 バス	その他 バス	バス 計											
7:00-8:00	0	0	0	0	0	0	0	-	-	0.0%	0	0	88	0	0	0	17	0	105	0.0%	0.0%	25.4%	42	0	0	0	0	0	0	0	0	0	0	0	0	-	-	-	0	
8:00-9:00	0	3	0	0	0	0	0	3	0.0%	0.0%	20.0%	0	2	63	0	1	1	13	1	80	2.5%	2.5%	19.4%	17	0	0	0	0	0	0	0	0	0	0	0	0	-	-	-	0
9:00-10:00	0	0	0	0	0	0	0	0	-	-	0.0%	0	0	30	0	0	0	8	3	41	7.3%	0.0%	9.9%	9	0	0	0	0	0	0	0	0	0	0	0	0	-	-	-	0
10:00-11:00	0	1	0	0	0	2	0	3	0.0%	0.0%	20.0%	1	0	21	0	0	0	10	2	33	6.1%	0.0%	8.0%	7	0	0	0	0	0	0	0	0	0	0	0	0	-	-	-	0
11:00-12:00	0	1	0	0	0	0	0	1	0.0%	0.0%	6.7%	0	0	14	0	0	0	8	0	22	0.0%	0.0%	5.3%	5	0	0	0	0	0	0	0	0	0	0	0	0	-	-	-	0
12:00-13:00	0	1	0	0	0	0	1	2	50.0%	0.0%	13.3%	0	0	12	0	0	0	9	0	21	0.0%	0.0%	5.1%	7	0	0	0	0	0	0	0	0	0	0	0	0	-	-	-	0
13:00-14:00	0	1	0	0	0	1	0	2	0.0%	0.0%	13.3%	2	0	14	0	0	0	7	0	21	0.0%	0.0%	5.1%	2	0	0	0	0	0	0	0	0	0	0	0	0	-	-	-	0
14:00-15:00	0	0	0	0	0	1	0	1	0.0%	0.0%	6.7%	0	0	12	0	0	0	9	1	22	4.5%	0.0%	5.3%	3	0	0	0	0	0	0	0	0	0	0	0	0	-	-	-	0
15:00-16:00	0	1	0	0	0	2	0	3	0.0%	0.0%	20.0%	1	0	18	0	0	0	5	0	23	0.0%	0.0%	5.6%	3	0	0	0	0	0	0	0	0	0	0	0	0	-	-	-	0
16:00-17:00	0	0	0	0	0	0	0	0	-	-	0.0%	0	1	12	0	0	0	6	1	20	5.0%	5.0%	4.8%	7	0	0	0	0	0	0	0	0	0	0	0	0	-	-	-	0
17:00-18:00	0	0	0	0	0	0	0	0	-	-	0.0%	1	0	7	0	0	0	3	0	10	0.0%	0.0%	2.4%	6	0	0	0	0	0	0	0	0	0	0	0	0	-	-	-	0
18:00-19:00	0	0	0	0	0	0	0	0	-	-	0.0%	0	0	5	0	0	0	9	1	15	6.7%	0.0%	3.6%	3	0	0	0	0	0	0	0	0	0	0	0	0	-	-	-	0
12時間計	0	8	0	0	0	6	1	15	6.7%	0.0%	100.0%	5	3	296	0	1	1	104	9	413	2.4%	0.7%	100.0%	111	0	0	0	0	0	0	0	0	0	0	0	0	-	-	-	0

方向 種別 時間帯	方向4												方向5												方向6											
	タクシー ハイヤー	普通 乗用車	バス			普通 貨物車	大型 貨物車	自動車 計	大型車 混入率	タクシー 混入率	時間 比率	二輪車	タクシー ハイヤー	普通 乗用車	バス			普通 貨物車	大型 貨物車	自動車 計	大型車 混入率	タクシー 混入率	時間 比率	二輪車	タクシー ハイヤー	普通 乗用車	バス			普通 貨物車	大型 貨物車	自動車 計	大型車 混入率	タクシー 混入率	時間 比率	二輪車
			路線 バス	その他 バス	バス 計										路線 バス	その他 バス	バス 計										路線 バス	その他 バス	バス 計							
7:00-8:00	0	0	0	0	0	0	0	0	-	-	0.0%	0	0	5	0	0	0	0	0	5	0.0%	0.0%	31.3%	0	0	209	0	0	0	51	2	262	0.8%	0.0%	34.3%	38
8:00-9:00	0	1	0	0	0	0	0	1	0.0%	0.0%	100.0%	0	0	0	0	0	0	0	0	0	-	-	0.0%	0	0	136	0	0	0	35	3	174	1.7%	0.0%	22.8%	21
9:00-10:00	0	0	0	0	0	0	0	0	-	-	0.0%	0	0	0	0	0	0	1	1	100.0%	0.0%	6.3%	0	1	76	0	0	0	28	2	107	1.9%	0.9%	14.0%	20	
10:00-11:00	0	0	0	0	0	0	0	0	-	-	0.0%	0	0	0	0	0	0	0	0	-	-	0.0%	0	1	46	0	0	0	13	1	61	1.6%	1.6%	8.0%	11	
11:00-12:00	0	0	0	0	0	0	0	0	-	-	0.0%	0	0	0	0	0	0	0	0	-	-	0.0%	0	0	23	0	0	0	18	0	41	0.0%	0.0%	5.4%	10	
12:00-13:00	0	0	0	0	0	0	0	0	-	-	0.0%	0	0	1	0	0	0	1	0	2	0.0%	0.0%	12.5%	0	0	17	0	0	0	8	1	26	3.8%	0.0%	3.4%	17
13:00-14:00	0	0	0	0	0	0	0	0	-	-	0.0%	0	2	4	0	0	0	1	0	7	0.0%	28.6%	43.8%	2	2	23	0	0	0	9	2	36	5.6%	5.6%	4.7%	10
14:00-15:00	0	0	0	0	0	0	0	0	-	-	0.0%	1	0	0	0	0	0	0	0	0	-	-	0.0%	0	1	11	0	0	0	4	0	16	0.0%	6.3%	2.1%	9
15:00-16:00	0	0	0	0	0	0	0	0	-	-	0.0%	0	0	0	0	0	0	0	0	0	-	-	0.0%	0	0	5	0	0	0	9	0	14	0.0%	0.0%	1.8%	13
16:00-17:00	0	0	0	0	0	0	0	0	-	-	0.0%	0	0	0	0	0	1	0	1	0.0%	0.0%	6.3%	0	0	7	0	0	0	9	0	16	0.0%	0.0%	2.1%	9	
17:00-18:00	0	0	0	0	0	0	0	0	-	-	0.0%	0	0	0	0	0	0	0	0	0	-	-	0.0%	0	0	3	0	0	0	2	0	5	0.0%	0.0%	0.7%	9
18:00-19:00	0	0	0	0	0	0	0	0	-	-	0.0%	0	0	0	0	0	0	0	0	0	-	-	0.0%	0	0	6	0	0	0	0	0	6	0.0%	0.0%	0.8%	5
12時間計	0	1	0	0	0	0	0	1	0.0%	0.0%	100.0%	1	2	10	0	0	0	3	1	16	6.3%	12.5%	100.0%	2	5	562	0	0	0	186	11	764	1.4%	0.7%	100.0%	172

方向別自動車交通量調査表

調査地点 : No.4 当代島二丁目180番23地先交差点
 調査年月日 : 令和5年11月1日(水) 天候 : 晴れ
 調査時間 : 7:00~19:00 (12時間)



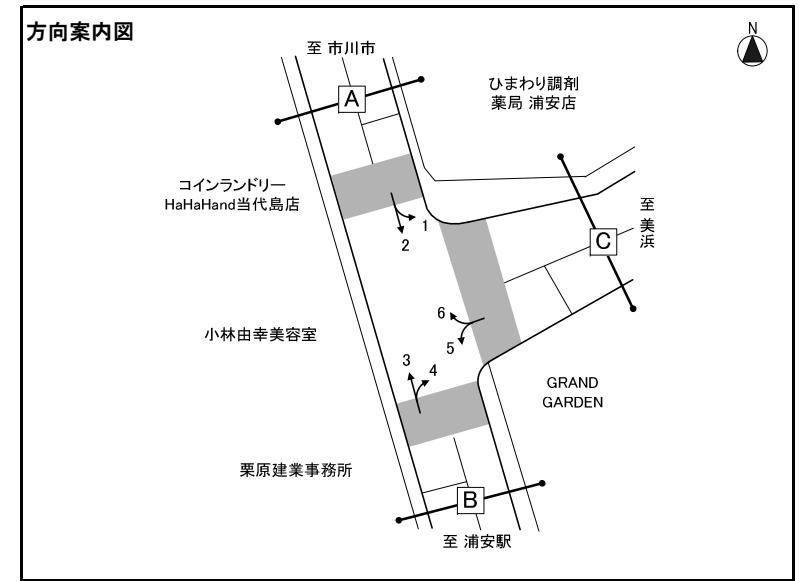
※大型車混入率=大型車類(路線バス+その他バス+大型貨物車)/自動車計

方向 種別 時間帯	方向7												方向8												方向9												
	タクシー ハイヤー	普通 乗用車	バス			普通 貨物車	大型 貨物車	自動車 計	大型車 混入率	タクシー 混入率	時間 比率	二輪車	タクシー ハイヤー	普通 乗用車	バス			普通 貨物車	大型 貨物車	自動車 計	大型車 混入率	タクシー 混入率	時間 比率	二輪車	タクシー ハイヤー	普通 乗用車	バス			普通 貨物車	大型 貨物車	自動車 計	大型車 混入率	タクシー 混入率	時間 比率	二輪車	
			路線 バス	その他 バス	バス 計										路線 バス	その他 バス	バス 計										路線 バス	その他 バス	バス 計								
7:00-8:00	0	0	0	0	0	2	0	2	0.0%	0.0%	0.3%	3	0	6	0	0	0	2	1	9	11.1%	0.0%	2.4%	1	0	0	0	0	0	1	0	0	1	0.0%	0.0%	8.3%	0
8:00-9:00	0	1	0	0	0	3	0	4	0.0%	0.0%	0.6%	13	0	5	0	0	0	5	2	12	16.7%	0.0%	3.2%	2	0	0	0	0	0	0	0	0	0	-	-	0.0%	0
9:00-10:00	1	6	0	0	0	8	1	16	6.3%	6.3%	2.2%	12	1	11	0	0	0	9	3	24	12.5%	4.2%	6.5%	6	0	0	0	0	0	0	1	1	100.0%	0.0%	8.3%	0	
10:00-11:00	0	9	0	0	0	9	0	18	0.0%	0.0%	2.5%	12	1	14	0	0	0	11	2	28	7.1%	3.6%	7.6%	9	0	2	0	0	0	0	0	2	0.0%	0.0%	16.7%	0	
11:00-12:00	0	13	0	0	0	12	1	26	3.8%	0.0%	3.6%	7	1	13	0	0	0	11	2	27	7.4%	3.7%	7.3%	2	0	1	0	0	0	0	0	1	0.0%	0.0%	8.3%	3	
12:00-13:00	0	8	0	0	0	9	0	17	0.0%	0.0%	2.4%	11	0	9	0	0	0	9	1	19	5.3%	0.0%	5.1%	3	0	0	0	0	0	0	0	0	-	-	0.0%	1	
13:00-14:00	0	14	0	0	0	11	3	28	10.7%	0.0%	3.9%	10	0	12	0	0	0	10	4	26	15.4%	0.0%	7.0%	1	0	0	0	0	0	0	0	0	-	-	0.0%	0	
14:00-15:00	0	23	0	0	0	16	2	41	4.9%	0.0%	5.7%	18	0	12	0	0	0	12	1	25	4.0%	0.0%	6.8%	6	0	0	0	0	0	1	0	1	0.0%	0.0%	8.3%	0	
15:00-16:00	0	52	0	0	0	24	4	80	5.0%	0.0%	11.2%	19	2	31	0	0	0	9	0	42	0.0%	4.8%	11.4%	15	0	0	0	0	0	1	0	1	0.0%	0.0%	8.3%	2	
16:00-17:00	1	83	0	0	0	32	0	116	0.0%	0.9%	16.2%	38	0	33	0	0	0	13	1	47	2.1%	0.0%	12.7%	12	0	0	0	0	0	2	0	2	0.0%	0.0%	16.7%	0	
17:00-18:00	2	147	0	0	0	53	4	206	1.9%	1.0%	28.8%	54	0	44	0	0	0	15	1	60	1.7%	0.0%	16.2%	16	0	1	0	0	0	0	1	0.0%	0.0%	8.3%	0		
18:00-19:00	2	116	0	0	0	43	1	162	0.6%	1.2%	22.6%	49	1	42	0	0	0	8	0	51	0.0%	2.0%	13.8%	11	0	1	0	0	0	1	0	2	0.0%	0.0%	16.7%	0	
12時間計	6	472	0	0	0	222	16	716	2.2%	0.8%	100.0%	246	6	232	0	0	0	114	18	370	4.9%	1.6%	100.0%	84	0	5	0	0	0	6	1	12	8.3%	0.0%	100.0%	6	

方向 種別 時間帯	方向10												方向11												方向12												
	タクシー ハイヤー	普通 乗用車	バス			普通 貨物車	大型 貨物車	自動車 計	大型車 混入率	タクシー 混入率	時間 比率	二輪車	タクシー ハイヤー	普通 乗用車	バス			普通 貨物車	大型 貨物車	自動車 計	大型車 混入率	タクシー 混入率	時間 比率	二輪車	タクシー ハイヤー	普通 乗用車	バス			普通 貨物車	大型 貨物車	自動車 計	大型車 混入率	タクシー 混入率	時間 比率	二輪車	
			路線 バス	その他 バス	バス 計										路線 バス	その他 バス	バス 計										路線 バス	その他 バス	バス 計								
7:00-8:00	0	0	0	0	0	2	0	2	0.0%	0.0%	10.0%	0	0	0	0	0	0	0	0	0	-	-	0.0%	0	0	2	0	0	0	0	0	0	2	0.0%	0.0%	18.2%	0
8:00-9:00	0	1	0	0	0	0	0	1	0.0%	0.0%	5.0%	3	0	0	0	0	0	0	0	0	-	-	0.0%	0	0	0	0	0	1	1	2	50.0%	0.0%	18.2%	0		
9:00-10:00	0	1	0	0	0	0	0	1	0.0%	0.0%	5.0%	0	0	0	0	0	0	0	0	0	-	-	0.0%	0	0	0	0	0	1	0	1	0.0%	0.0%	9.1%	1		
10:00-11:00	0	2	0	0	0	0	1	3	33.3%	0.0%	15.0%	0	0	0	0	0	0	0	0	0	-	-	0.0%	0	0	0	0	0	1	1	100.0%	0.0%	9.1%	0			
11:00-12:00	0	1	0	0	0	0	0	1	0.0%	0.0%	5.0%	0	0	0	0	0	0	0	0	0	-	-	0.0%	0	0	0	0	1	0	1	0.0%	0.0%	9.1%	0			
12:00-13:00	0	1	0	0	0	1	0	2	0.0%	0.0%	10.0%	0	0	0	0	0	0	0	0	0	-	-	0.0%	0	0	0	0	0	0	0	0	-	-	0.0%	1		
13:00-14:00	1	1	0	0	0	1	0	3	0.0%	33.3%	15.0%	0	0	0	0	0	0	0	0	0	-	-	0.0%	0	0	1	0	0	1	0.0%	0.0%	9.1%	0				
14:00-15:00	0	1	0	0	0	0	0	1	0.0%	0.0%	5.0%	0	0	1	0	0	0	0	1	0.0%	0.0%	100.0%	0	0	0	0	0	0	1	1	100.0%	0.0%	9.1%	0			
15:00-16:00	0	0	0	0	0	0	0	0	-	-	0.0%	0	0	0	0	0	0	0	0	0	-	-	0.0%	0	0	0	0	0	0	0	0	-	-	0.0%	0		
16:00-17:00	0	1	0	0	0	1	1	3	33.3%	0.0%	15.0%	0	0	0	0	0	0	0	0	0	-	-	0.0%	0	0	0	1	0	1	0.0%	0.0%	9.1%	0				
17:00-18:00	0	2	0	0	0	0	0	2	0.0%	0.0%	10.0%	1	0	0	0	0	0	0	0	0	-	-	0.0%	0	0	0	0	0	0	0	0	-	-	0.0%	0		
18:00-19:00	0	0	0	0	0	1	0	1	0.0%	0.0%	5.0%	0	0	0	0	0	0	0	0	0	-	-	0.0%	0	0	1	0	0	1	0.0%	0.0%	9.1%	0				
12時間計	1	11	0	0	0	6	2	20	10.0%	5.0%	100.0%	4	0	1	0	0	0	0	0	1	0.0%	0.0%	100.0%	0	0	4	0	0	0	4	3	11	27.3%	0.0%	100.0%	2	

方向別自動車交通量調査表

調査地点 : No.5 当代島一丁目487番2地先交差点
 調査年月日 : 令和5年11月1日(水) 天候 : 晴れ
 調査時間 : 7:00~19:00(12時間)



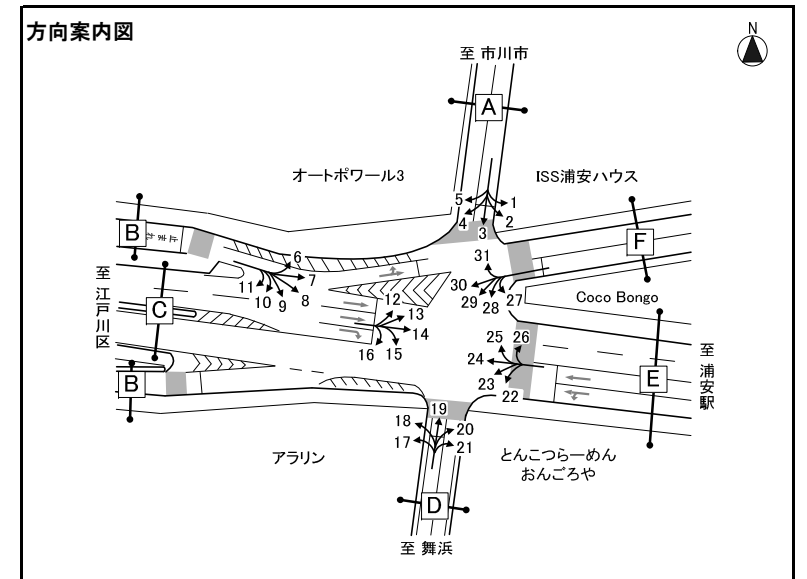
※大型車混入率=大型車類(路線バス+その他バス+大型貨物車) / 自動車計

方向 種別 時間帯	方向1												方向2												方向3											
	タクシー ハイヤー	普通 乗用車	バス			普通 貨物車	大型 貨物車	自動車 計	大型車 混入率	タクシー 混入率	時間 比率	二輪車	タクシー ハイヤー	普通 乗用車	バス			普通 貨物車	大型 貨物車	自動車 計	大型車 混入率	タクシー 混入率	時間 比率	二輪車	タクシー ハイヤー	普通 乗用車	バス			普通 貨物車	大型 貨物車	自動車 計	大型車 混入率	タクシー 混入率	時間 比率	二輪車
			路線 バス	その他 バス	バス 計										路線 バス	その他 バス	バス 計										路線 バス	その他 バス	バス 計							
7:00-8:00	1	5	0	0	0	2	1	9	11.1%	11.1%	6.3%	0	3	64	0	0	0	14	4	85	4.7%	3.5%	11.7%	10	6	29	3	2	5	6	2	48	14.6%	12.5%	4.6%	4
8:00-9:00	2	7	0	1	1	4	3	17	23.5%	11.8%	12.0%	1	2	68	0	2	2	21	4	97	6.2%	2.1%	13.3%	11	8	40	3	2	5	11	4	68	13.2%	11.8%	6.6%	4
9:00-10:00	0	13	0	0	0	6	1	20	5.0%	0.0%	14.1%	1	3	47	0	2	2	13	4	69	8.7%	4.3%	9.5%	1	11	32	3	5	8	12	7	70	21.4%	15.7%	6.8%	8
10:00-11:00	0	9	0	1	1	2	2	14	21.4%	0.0%	9.9%	1	0	38	0	2	2	9	1	50	6.0%	0.0%	6.9%	5	7	38	2	3	5	22	8	80	16.3%	8.8%	7.7%	5
11:00-12:00	0	9	0	0	0	2	1	12	8.3%	0.0%	8.5%	2	1	38	0	2	2	8	4	53	11.3%	1.9%	7.3%	4	5	36	1	2	3	18	9	71	16.9%	7.0%	6.9%	7
12:00-13:00	1	3	0	0	0	0	0	4	0.0%	25.0%	2.8%	2	0	36	0	3	3	12	4	55	12.7%	0.0%	7.6%	8	4	49	1	3	4	8	5	70	12.9%	5.7%	6.8%	9
13:00-14:00	0	5	0	0	0	2	2	9	22.2%	0.0%	6.3%	1	4	33	0	2	2	22	5	66	10.6%	6.1%	9.1%	4	5	60	1	3	4	20	3	92	7.6%	5.4%	8.9%	7
14:00-15:00	0	4	0	0	0	1	0	5	0.0%	0.0%	3.5%	0	1	31	0	2	2	14	2	50	8.0%	2.0%	6.9%	9	5	49	1	4	5	24	8	91	14.3%	5.5%	8.8%	8
15:00-16:00	0	11	0	0	0	2	0	13	0.0%	0.0%	9.2%	2	1	30	0	3	3	9	3	46	13.0%	2.2%	6.3%	10	4	68	1	5	6	15	9	102	14.7%	3.9%	9.8%	7
16:00-17:00	1	10	0	0	0	2	1	14	7.1%	7.1%	9.9%	3	1	39	0	1	1	11	2	54	5.6%	1.9%	7.4%	6	2	83	2	4	6	25	7	123	10.6%	1.6%	11.9%	16
17:00-18:00	1	9	0	0	0	3	0	13	0.0%	7.7%	9.2%	3	2	39	0	3	3	8	2	54	9.3%	3.7%	7.4%	1	2	99	2	3	5	20	1	127	4.7%	1.6%	12.3%	15
18:00-19:00	0	10	0	0	0	2	0	12	0.0%	0.0%	8.5%	1	4	31	0	1	1	9	3	48	8.3%	8.3%	6.6%	3	1	76	2	2	4	11	2	94	6.4%	1.1%	9.1%	17
12時間計	6	95	0	2	2	28	11	142	9.2%	4.2%	100.0%	17	22	494	0	23	23	150	38	727	8.4%	3.0%	100.0%	72	60	659	22	38	60	192	65	1,036	12.1%	5.8%	100.0%	107

方向 種別 時間帯	方向4												方向5												方向6											
	タクシー ハイヤー	普通 乗用車	バス			普通 貨物車	大型 貨物車	自動車 計	大型車 混入率	タクシー 混入率	時間 比率	二輪車	タクシー ハイヤー	普通 乗用車	バス			普通 貨物車	大型 貨物車	自動車 計	大型車 混入率	タクシー 混入率	時間 比率	二輪車	タクシー ハイヤー	普通 乗用車	バス			普通 貨物車	大型 貨物車	自動車 計	大型車 混入率	タクシー 混入率	時間 比率	二輪車
			路線 バス	その他 バス	バス 計										路線 バス	その他 バス	バス 計										路線 バス	その他 バス	バス 計							
7:00-8:00	1	42	0	0	0	8	1	52	1.9%	1.9%	5.2%	1	0	33	0	2	2	15	7	57	15.8%	0.0%	6.4%	8	0	11	0	0	0	2	2	15	13.3%	0.0%	5.6%	2
8:00-9:00	2	34	0	1	1	14	5	56	10.7%	3.6%	5.6%	4	2	49	0	1	1	20	8	80	11.3%	2.5%	9.0%	7	0	9	0	0	0	7	2	18	11.1%	0.0%	6.7%	3
9:00-10:00	4	36	0	0	0	20	4	64	6.3%	6.3%	6.4%	2	5	58	0	0	0	12	5	80	6.3%	6.3%	9.0%	4	0	12	0	0	0	2	2	16	12.5%	0.0%	6.0%	2
10:00-11:00	0	52	0	0	0	34	2	88	2.3%	0.0%	8.8%	1	2	54	0	0	0	19	5	80	6.3%	2.5%	9.0%	10	1	14	0	1	1	11	4	31	16.1%	3.2%	11.6%	0
11:00-12:00	1	68	0	0	0	17	5	91	5.5%	1.1%	9.1%	3	1	53	0	0	0	16	9	79	11.4%	1.3%	8.9%	10	0	16	0	1	1	3	2	22	13.6%	0.0%	8.2%	2
12:00-13:00	2	72	0	0	0	21	1	96	1.0%	2.1%	9.6%	6	2	61	0	1	1	10	3	77	5.2%	2.6%	8.7%	8	2	6	0	0	0	3	0	11	0.0%	18.2%	4.1%	2
13:00-14:00	3	69	0	0	0	14	5	91	5.5%	3.3%	9.1%	6	2	52	0	0	0	19	4	77	5.2%	2.6%	8.7%	7	2	8	0	0	0	4	1	15	6.7%	13.3%	5.6%	8
14:00-15:00	0	67	0	0	0	17	1	85	1.2%	0.0%	8.5%	4	0	50	0	0	0	17	5	72	6.9%	0.0%	8.1%	10	1	13	0	0	0	5	1	20	5.0%	5.0%	7.5%	5
15:00-16:00	0	56	0	0	0	12	2	70	2.9%	0.0%	7.0%	4	1	46	0	0	0	15	2	64	3.1%	1.6%	7.2%	9	2	20	0	0	0	2	1	25	4.0%	8.0%	9.3%	3
16:00-17:00	0	68	0	0	0	26	2	96	2.1%	0.0%	9.6%	5	1	45	0	0	0	18	2	66	3.0%	1.5%	7.4%	11	3	21	0	0	0	6	2	32	6.3%	9.4%	11.9%	1
17:00-18:00	2	81	0	0	0	24	1	108	0.9%	1.9%	10.8%	12	1	56	0	1	1	20	3	81	4.9%	1.2%	9.1%	9	3	24	0	0	0	8	0	35	0.0%	8.6%	13.1%	5
18:00-19:00	0	89	0	0	0	11	2	102	2.0%	0.0%	10.2%	7	1	60	0	2	2	11	1	75	4.0%	1.3%	8.4%	14	0	17	1	0	1	8	2	28	10.7%	0.0%	10.4%	3
12時間計	15	734	0	1	1	218	31	999	3.2%	1.5%	100.0%	55	18	617	0	7	7	192	54	888	6.9%	2.0%	100.0%	107	14	171	1	2	3	61	19	268	8.2%	5.2%	100.0%	36

方向別自動車交通量調査表

調査地点 : No.6 浦安橋東詰交差点
 調査年月日 : 令和5年11月1日(水) 天候 : 晴れ
 調査時間 : 7:00~翌7:00(24時間)

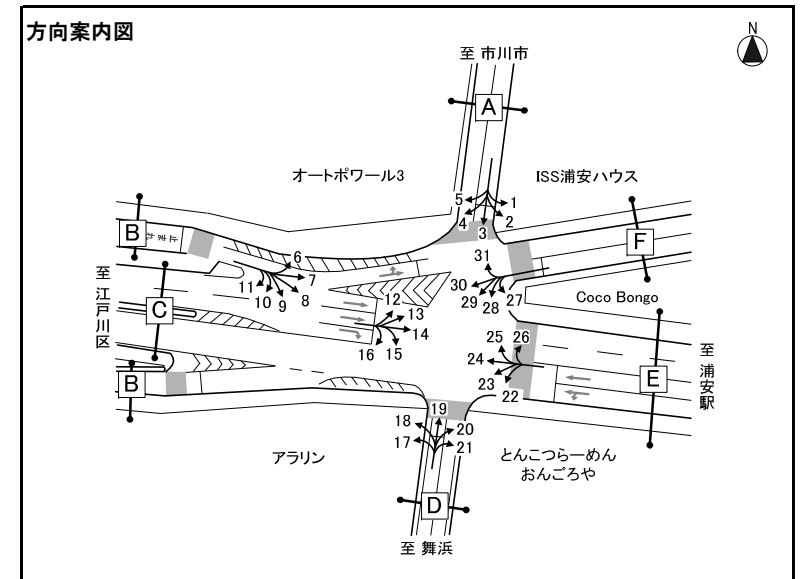


※大型車混入率=大型車類(路線バス+その他バス+大型貨物車) / 自動車計

方向 種類 時間帯	方向1												方向2												方向3											
	タクシー ハイヤー	普通 乗用車	バス			普通 貨物車	大型 貨物車	自動車 計	大型車 混入率	タクシー 混入率	時間 比率	二輪車	タクシー ハイヤー	普通 乗用車	バス			普通 貨物車	大型 貨物車	自動車 計	大型車 混入率	タクシー 混入率	時間 比率	二輪車	タクシー ハイヤー	普通 乗用車	バス			普通 貨物車	大型 貨物車	自動車 計	大型車 混入率	タクシー 混入率	時間 比率	二輪車
			路線 バス	その他 バス	バス 計										路線 バス	その他 バス	バス 計										路線 バス	その他 バス	バス 計							
7:00-8:00	0	0	0	0	0	0	0	-	-	0.0%	0	0	22	2	0	2	11	0	35	5.7%	0.0%	6.7%	0	0	9	0	0	0	2	2	13	15.4%	0.0%	5.8%	1	
8:00-9:00	0	2	0	0	0	4	3	9	33.3%	0.0%	16.7%	0	1	22	3	0	3	7	5	38	21.1%	2.6%	7.2%	2	0	12	0	0	0	7	1	20	5.0%	0.0%	8.9%	0
9:00-10:00	1	1	0	0	0	1	0	3	0.0%	33.3%	5.6%	1	2	22	3	0	3	7	6	40	22.5%	5.0%	7.6%	1	1	13	0	0	0	3	1	18	5.6%	5.6%	8.0%	0
10:00-11:00	0	1	0	0	0	0	1	2	50.0%	0.0%	3.7%	0	3	17	3	2	5	8	2	35	20.0%	8.6%	6.7%	0	0	12	0	0	0	0	1	13	7.7%	0.0%	5.8%	0
11:00-12:00	0	3	0	0	0	1	2	6	33.3%	0.0%	11.1%	0	2	22	3	0	3	4	2	33	15.2%	6.1%	6.3%	3	0	7	0	1	1	1	2	11	27.3%	0.0%	4.9%	3
12:00-13:00	0	1	0	0	0	2	0	3	0.0%	0.0%	5.6%	0	0	19	3	1	4	5	1	29	17.2%	0.0%	5.5%	4	0	7	0	1	1	2	1	11	18.2%	0.0%	4.9%	3
13:00-14:00	0	2	0	0	0	0	0	2	0.0%	0.0%	3.7%	0	1	18	3	0	3	6	2	30	16.7%	3.3%	5.7%	1	0	5	0	0	0	6	2	13	15.4%	0.0%	5.8%	1
14:00-15:00	0	2	0	1	1	0	0	3	33.3%	0.0%	5.6%	0	4	13	3	1	4	8	8	37	32.4%	10.8%	7.0%	2	0	10	0	0	0	6	1	17	5.9%	0.0%	7.6%	3
15:00-16:00	0	3	0	1	1	0	0	4	25.0%	0.0%	7.4%	0	2	20	3	1	4	5	0	31	12.9%	6.5%	5.9%	0	0	11	0	0	0	0	1	12	8.3%	0.0%	5.3%	1
16:00-17:00	0	3	0	0	0	1	2	6	33.3%	0.0%	11.1%	0	2	21	3	0	3	5	4	35	20.0%	5.7%	6.7%	1	0	11	0	0	0	0	1	12	8.3%	0.0%	5.3%	0
17:00-18:00	0	3	0	0	0	3	0	6	0.0%	0.0%	11.1%	0	4	26	3	0	3	2	1	36	11.1%	11.1%	6.8%	0	0	8	0	0	0	0	0	8	0.0%	0.0%	3.6%	1
18:00-19:00	0	3	0	0	0	0	0	3	0.0%	0.0%	5.6%	1	1	18	3	0	3	3	1	26	15.4%	3.8%	4.9%	0	0	8	0	0	0	0	0	8	0.0%	0.0%	3.6%	0
昼12時間計	1	24	0	2	2	12	8	47	21.3%	2.1%	87.0%	2	22	240	35	5	40	71	32	405	17.8%	5.4%	77.0%	14	1	113	0	2	2	27	13	156	9.6%	0.6%	69.3%	13
19:00-20:00	0	0	0	0	0	0	0	0	-	-	0.0%	0	1	20	3	0	3	2	0	26	11.5%	3.8%	4.9%	2	2	9	0	0	0	1	0	12	0.0%	16.7%	5.3%	5
20:00-21:00	0	0	0	0	0	0	0	0	-	-	0.0%	0	2	14	2	0	2	1	0	19	10.5%	10.5%	3.6%	2	1	5	0	0	0	0	0	6	0.0%	16.7%	2.7%	1
21:00-22:00	0	1	0	0	0	0	0	1	0.0%	0.0%	1.9%	0	4	12	0	0	0	2	0	18	0.0%	22.2%	3.4%	2	0	7	0	0	0	0	0	7	0.0%	0.0%	3.1%	2
22:00-23:00	0	0	0	0	0	0	0	0	-	-	0.0%	0	1	6	0	0	0	1	0	8	0.0%	12.5%	1.5%	0	0	4	0	0	0	0	0	4	0.0%	0.0%	1.8%	0
23:00-0:00	0	1	0	0	0	0	0	1	0.0%	0.0%	1.9%	0	3	3	0	0	0	1	1	8	12.5%	37.5%	1.5%	0	0	2	0	0	0	2	1	5	20.0%	0.0%	2.2%	1
0:00-1:00	0	0	0	0	0	0	0	0	-	-	0.0%	0	1	2	0	0	0	0	0	3	0.0%	33.3%	0.6%	0	0	2	0	0	0	1	0	3	0.0%	0.0%	1.3%	0
1:00-2:00	0	0	0	0	0	0	0	0	-	-	0.0%	0	0	1	0	0	0	0	0	1	0.0%	0.0%	0.2%	0	0	3	0	0	0	0	0	3	0.0%	0.0%	1.3%	0
2:00-3:00	0	0	0	0	0	1	1	2	50.0%	0.0%	3.7%	0	0	2	0	0	0	1	0	3	0.0%	0.0%	0.6%	0	0	0	0	0	0	1	0	1	0.0%	0.0%	0.4%	1
3:00-4:00	0	0	0	0	0	0	1	1	100.0%	0.0%	1.9%	0	0	4	0	0	0	0	0	4	0.0%	0.0%	0.8%	1	0	1	0	0	0	0	0	1	0.0%	0.0%	0.4%	0
4:00-5:00	0	1	0	0	0	0	0	1	0.0%	0.0%	1.9%	0	0	2	0	0	0	0	0	2	0.0%	0.0%	0.4%	0	0	0	0	0	0	1	0	1	0.0%	0.0%	0.4%	0
5:00-6:00	0	0	0	0	0	0	0	0	-	-	0.0%	0	0	6	0	0	0	1	1	8	12.5%	0.0%	1.5%	0	1	4	0	0	0	1	1	7	14.3%	14.3%	3.1%	0
6:00-7:00	0	1	0	0	0	0	0	1	0.0%	0.0%	1.9%	0	0	19	0	0	0	2	0	21	0.0%	0.0%	4.0%	1	5	14	0	0	0	0	0	19	0.0%	26.3%	8.4%	8
夜12時間計	0	4	0	0	0	1	2	7	28.6%	0.0%	13.0%	0	12	91	5	0	5	11	2	121	5.8%	9.9%	23.0%	8	9	51	0	0	0	7	2	69	2.9%	13.0%	30.7%	18
全時間合計	1	28	0	2	2	13	10	54	22.2%	1.9%	100.0%	2	34	331	40	5	45	82	34	526	15.0%	6.5%	100.0%	22	10	164	0	2	2	34	15	225	7.6%	4.4%	100.0%	31
昼夜率	1.00	1.17	-	1.00	1.00	1.08	1.25	1.15	-	-	-	1.00	1.55	1.38	1.14	1.00	1.13	1.15	1.06	1.30	-	-	-	1.57	10.00	1.45	-	1.00	1.00	1.26	1.15	1.44	-	-	-	2.38

方向別自動車交通量調査表

調査地点 : No.6 浦安橋東詰交差点
 調査年月日 : 令和5年11月1日(水) 天候 : 晴れ
 調査時間 : 7:00~翌7:00(24時間)

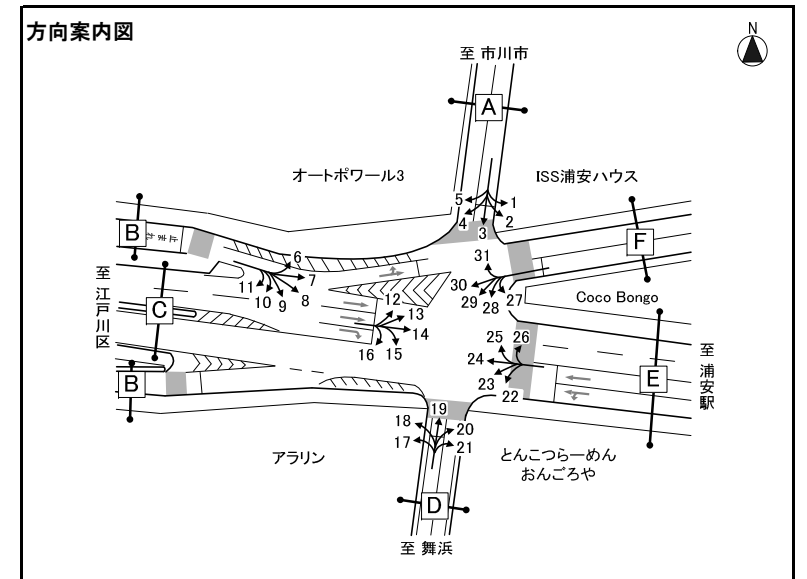


※大型車混入率=大型車類(路線バス+その他バス+大型貨物車) / 自動車計

方向 種類 時間帯	方向4											方向5											方向6													
	タクシー ハイヤー	普通 乗用車	バス			普通 貨物車	大型 貨物車	自動車 計	大型車 混入率	タクシー 混入率	時間 比率	二輪車	タクシー ハイヤー	普通 乗用車	バス			普通 貨物車	大型 貨物車	自動車 計	大型車 混入率	タクシー 混入率	時間 比率	二輪車	タクシー ハイヤー	普通 乗用車	バス			普通 貨物車	大型 貨物車	自動車 計	大型車 混入率	タクシー 混入率	時間 比率	二輪車
			路線 バス	その他 バス	バス 計										路線 バス	その他 バス	バス 計										路線 バス	その他 バス	バス 計							
7:00-8:00	0	0	0	0	0	0	0	-	-	0.0%	0	0	99	0	0	0	41	7	147	4.8%	0.0%	9.1%	20	0	3	0	0	0	3	0	6	0.0%	0.0%	35.3%	2	
8:00-9:00	0	0	0	0	0	0	0	-	-	0.0%	0	2	89	0	0	0	29	11	131	8.4%	1.5%	8.1%	21	0	4	0	0	0	0	0	4	0.0%	0.0%	23.5%	1	
9:00-10:00	0	1	0	0	0	0	0	1	0.0%	0.0%	12.5%	0	2	76	0	0	0	30	9	117	7.7%	1.7%	7.3%	14	0	0	0	0	0	0	0	0	-	-	0.0%	0
10:00-11:00	0	0	0	0	0	0	0	-	-	0.0%	0	2	75	0	0	0	20	7	104	6.7%	1.9%	6.5%	12	0	0	0	0	0	0	0	0	-	-	0.0%	0	
11:00-12:00	0	0	0	0	0	0	0	-	-	0.0%	0	1	58	0	0	0	21	2	82	2.4%	1.2%	5.1%	12	0	1	0	0	0	1	0	2	0.0%	0.0%	11.8%	0	
12:00-13:00	0	1	0	0	0	0	0	1	0.0%	0.0%	12.5%	0	1	57	0	0	0	23	5	86	5.8%	1.2%	5.3%	11	0	0	0	0	0	1	0	1	0.0%	0.0%	5.9%	0
13:00-14:00	0	0	0	1	1	1	0	2	50.0%	0.0%	25.0%	0	2	54	0	0	0	17	5	78	6.4%	2.6%	4.8%	4	0	0	0	0	0	1	0	1	0.0%	0.0%	5.9%	0
14:00-15:00	0	0	0	0	0	0	0	-	-	0.0%	0	2	39	0	0	0	19	5	65	7.7%	3.1%	4.0%	6	0	0	0	0	0	0	0	0	-	-	0.0%	0	
15:00-16:00	0	0	0	0	0	0	0	-	-	0.0%	0	1	51	0	0	0	13	3	68	4.4%	1.5%	4.2%	12	0	0	0	0	0	0	0	0	-	-	0.0%	0	
16:00-17:00	0	1	0	0	0	0	0	1	0.0%	0.0%	12.5%	0	2	52	0	0	0	20	3	77	3.9%	2.6%	4.8%	5	0	0	0	0	0	1	0	1	0.0%	0.0%	5.9%	1
17:00-18:00	0	0	0	0	0	0	0	-	-	0.0%	0	0	63	0	0	0	15	0	78	0.0%	0.0%	4.8%	9	0	0	0	0	0	0	0	0	-	-	0.0%	0	
18:00-19:00	0	0	0	0	0	0	0	-	-	0.0%	0	1	55	0	1	1	13	1	71	2.8%	1.4%	4.4%	9	0	1	0	0	0	1	0	2	0.0%	0.0%	11.8%	0	
昼12時間計	0	3	0	1	1	1	0	5	20.0%	0.0%	62.5%	0	16	768	0	1	1	261	58	1,104	5.3%	1.4%	68.6%	135	0	9	0	0	0	8	0	17	0.0%	0.0%	100.0%	4
19:00-20:00	0	1	0	0	0	0	0	1	0.0%	0.0%	12.5%	0	3	39	0	0	0	5	0	47	0.0%	6.4%	2.9%	11	0	0	0	0	0	0	0	0	-	-	0.0%	0
20:00-21:00	0	0	0	0	0	0	0	-	-	0.0%	0	1	30	0	0	0	5	1	37	2.7%	2.7%	2.3%	12	0	0	0	0	0	0	0	0	-	-	0.0%	0	
21:00-22:00	0	0	0	0	0	0	0	-	-	0.0%	0	0	14	0	0	0	5	0	19	0.0%	0.0%	1.2%	10	0	0	0	0	0	0	0	0	-	-	0.0%	0	
22:00-23:00	0	0	0	0	0	0	0	-	-	0.0%	0	1	12	0	0	0	1	2	16	12.5%	6.3%	1.0%	2	0	0	0	0	0	0	0	0	-	-	0.0%	0	
23:00-0:00	1	1	0	0	0	0	0	2	0.0%	50.0%	25.0%	0	4	10	0	0	0	1	1	16	6.3%	25.0%	1.0%	1	0	0	0	0	0	0	0	0	-	-	0.0%	0
0:00-1:00	0	0	0	0	0	0	0	-	-	0.0%	1	1	8	0	0	0	0	1	10	10.0%	10.0%	0.6%	3	0	0	0	0	0	0	0	0	-	-	0.0%	0	
1:00-2:00	0	0	0	0	0	0	0	-	-	0.0%	0	7	8	0	0	0	0	0	15	0.0%	46.7%	0.9%	4	0	0	0	0	0	0	0	0	-	-	0.0%	0	
2:00-3:00	0	0	0	0	0	0	0	-	-	0.0%	0	3	12	0	0	0	4	0	19	0.0%	15.8%	1.2%	2	0	0	0	0	0	0	0	0	-	-	0.0%	0	
3:00-4:00	0	0	0	0	0	0	0	-	-	0.0%	0	0	13	0	0	0	2	0	15	0.0%	0.0%	0.9%	5	0	0	0	0	0	0	0	0	-	-	0.0%	0	
4:00-5:00	0	0	0	0	0	0	0	-	-	0.0%	0	1	13	0	0	0	9	1	24	4.2%	4.2%	1.5%	10	0	0	0	0	0	0	0	0	-	-	0.0%	1	
5:00-6:00	0	0	0	0	0	0	0	-	-	0.0%	0	1	62	0	0	0	18	5	86	5.8%	1.2%	5.3%	18	0	0	0	0	0	0	0	0	-	-	0.0%	0	
6:00-7:00	0	0	0	0	0	0	0	-	-	0.0%	0	1	140	0	0	0	57	4	202	2.0%	0.5%	12.5%	36	0	0	0	0	0	0	0	0	-	-	0.0%	0	
夜12時間計	1	2	0	0	0	0	0	3	0.0%	33.3%	37.5%	1	23	361	0	0	0	107	15	506	3.0%	4.5%	31.4%	114	0	0	0	0	0	0	0	0	-	-	0.0%	1
全時間合計	1	5	0	1	1	1	0	8	12.5%	12.5%	100.0%	1	39	1,129	0	1	1	368	73	1,610	4.6%	2.4%	100.0%	249	0	9	0	0	0	8	0	17	0.0%	0.0%	100.0%	5
昼夜率	-	1.67	-	1.00	1.00	1.00	-	1.60	-	-	-	-	2.44	1.47	-	1.00	1.00	1.41	1.26	1.46	-	-	-	1.84	-	1.00	-	-	-	1.00	-	1.00	-	-	-	1.25

方向別自動車交通量調査表

調査地点 : No.6 浦安橋東詰交差点
 調査年月日 : 令和5年11月1日(水) 天候 : 晴れ
 調査時間 : 7:00~翌7:00(24時間)

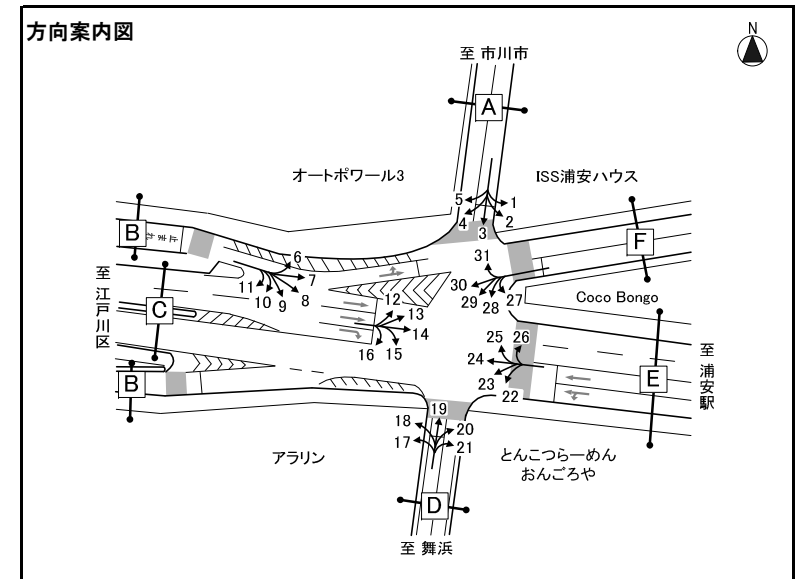


※大型車混入率=大型車類(路線バス+その他バス+大型貨物車) / 自動車計

方向 種別 時間帯	方向10											方向11											方向12													
	タクシー ハイヤー	普通 乗用車	バス			普通 貨物車	大型 貨物車	自動車 計	大型車 混入率	タクシー 混入率	時間 比率	二輪車	タクシー ハイヤー	普通 乗用車	バス			普通 貨物車	大型 貨物車	自動車 計	大型車 混入率	タクシー 混入率	時間 比率	二輪車	タクシー ハイヤー	普通 乗用車	バス			普通 貨物車	大型 貨物車	自動車 計	大型車 混入率	タクシー 混入率	時間 比率	二輪車
			路線 バス	その他 バス	バス 計										路線 バス	その他 バス	バス 計										路線 バス	その他 バス	バス 計							
7:00-8:00	0	0	0	0	0	0	0	-	-	-	0	0	0	0	0	0	0	0	0	0	-	-	-	0	1	20	0	0	0	6	2	29	6.9%	3.4%	2.3%	8
8:00-9:00	0	0	0	0	0	0	0	-	-	-	0	0	0	0	0	0	0	0	0	0	-	-	-	0	0	27	0	0	0	19	4	50	8.0%	0.0%	3.9%	6
9:00-10:00	0	0	0	0	0	0	0	-	-	-	0	0	0	0	0	0	0	0	0	0	-	-	-	0	3	24	0	1	1	23	6	57	12.3%	5.3%	4.5%	8
10:00-11:00	0	0	0	0	0	0	0	-	-	-	0	0	0	0	0	0	0	0	0	0	-	-	-	0	1	28	0	0	0	24	3	56	5.4%	1.8%	4.4%	4
11:00-12:00	0	0	0	0	0	0	0	-	-	-	0	0	0	0	0	0	0	0	0	0	-	-	-	0	2	32	0	0	0	24	3	61	4.9%	3.3%	4.8%	5
12:00-13:00	0	0	0	0	0	0	0	-	-	-	0	0	0	0	0	0	0	0	0	0	-	-	-	0	0	46	0	0	0	14	2	62	3.2%	0.0%	4.9%	5
13:00-14:00	0	0	0	0	0	0	0	-	-	-	0	0	0	0	0	0	0	0	0	0	-	-	-	0	2	55	0	0	0	19	4	80	5.0%	2.5%	6.3%	6
14:00-15:00	0	0	0	0	0	0	0	-	-	-	0	0	0	0	0	0	0	0	0	0	-	-	-	0	0	50	0	0	0	16	2	68	2.9%	0.0%	5.4%	10
15:00-16:00	0	0	0	0	0	0	0	-	-	-	0	0	0	0	0	0	0	0	0	0	-	-	-	0	1	59	0	0	0	20	3	83	3.6%	1.2%	6.5%	17
16:00-17:00	0	0	0	0	0	0	0	-	-	-	0	0	0	0	0	0	0	0	0	0	-	-	-	0	1	75	0	0	0	30	2	108	1.9%	0.9%	8.5%	21
17:00-18:00	0	0	0	0	0	0	0	-	-	-	0	0	0	0	0	0	0	0	0	0	-	-	-	0	1	104	0	0	0	37	3	145	2.1%	0.7%	11.4%	32
18:00-19:00	0	0	0	0	0	0	0	-	-	-	0	0	0	0	0	0	0	0	0	0	-	-	-	0	0	106	0	0	0	27	5	138	3.6%	0.0%	10.9%	38
昼12時間計	0	0	0	0	0	0	0	-	-	-	0	0	0	0	0	0	0	0	0	0	-	-	-	0	12	626	0	1	1	259	39	937	4.3%	1.3%	73.7%	160
19:00-20:00	0	0	0	0	0	0	0	-	-	-	0	0	0	0	0	0	0	0	0	0	-	-	-	0	1	79	0	0	0	21	1	102	1.0%	1.0%	8.0%	28
20:00-21:00	0	0	0	0	0	0	0	-	-	-	0	0	0	0	0	0	0	0	0	0	-	-	-	0	2	55	0	0	0	11	0	68	0.0%	2.9%	5.4%	16
21:00-22:00	0	0	0	0	0	0	0	-	-	-	0	0	0	0	0	0	0	0	0	0	-	-	-	0	1	40	0	0	0	12	1	54	1.9%	1.9%	4.2%	15
22:00-23:00	0	0	0	0	0	0	0	-	-	-	0	0	0	0	0	0	0	0	0	0	-	-	-	0	1	17	0	0	0	4	0	22	0.0%	4.5%	1.7%	12
23:00-0:00	0	0	0	0	0	0	0	-	-	-	0	0	0	0	0	0	0	0	0	0	-	-	-	0	3	10	0	0	0	1	0	14	0.0%	21.4%	1.1%	6
0:00-1:00	0	0	0	0	0	0	0	-	-	-	0	0	0	0	0	0	0	0	0	0	-	-	-	0	3	9	0	0	0	1	0	13	0.0%	23.1%	1.0%	8
1:00-2:00	0	0	0	0	0	0	0	-	-	-	0	0	0	0	0	0	0	0	0	0	-	-	-	0	4	7	0	0	0	0	0	11	0.0%	36.4%	0.9%	4
2:00-3:00	0	0	0	0	0	0	0	-	-	-	0	0	0	0	0	0	0	0	0	0	-	-	-	0	1	10	0	0	0	0	0	11	0.0%	9.1%	0.9%	0
3:00-4:00	0	0	0	0	0	0	0	-	-	-	0	0	0	0	0	0	0	0	0	0	-	-	-	0	1	2	0	0	0	0	0	3	0.0%	33.3%	0.2%	1
4:00-5:00	0	0	0	0	0	0	0	-	-	-	0	0	0	0	0	0	0	0	0	0	-	-	-	0	1	5	0	0	0	1	0	7	0.0%	14.3%	0.6%	6
5:00-6:00	0	0	0	0	0	0	0	-	-	-	0	0	0	0	0	0	0	0	0	0	-	-	-	0	1	11	0	0	0	4	1	17	5.9%	5.9%	1.3%	2
6:00-7:00	0	0	0	0	0	0	0	-	-	-	0	0	0	0	0	0	0	0	0	0	-	-	-	0	0	6	0	0	0	5	1	12	8.3%	0.0%	0.9%	5
夜12時間計	0	0	0	0	0	0	0	-	-	-	0	0	0	0	0	0	0	0	0	0	-	-	-	0	19	251	0	0	0	60	4	334	1.2%	5.7%	26.3%	103
全時間合計	0	0	0	0	0	0	0	-	-	-	0	0	0	0	0	0	0	0	0	0	-	-	-	0	31	877	0	1	1	319	43	1,271	3.5%	2.4%	100.0%	263
昼夜率	-	-	-	-	-	-	-	-	-	-	-	-	-	-	-	-	-	-	-	-	-	-	-	-	2.58	1.40	-	1.00	1.00	1.23	1.10	1.36	-	-	-	1.64

方向別自動車交通量調査表

調査地点 : No.6 浦安橋東詰交差点
 調査年月日 : 令和5年11月1日(水) 天候 : 晴れ
 調査時間 : 7:00~翌7:00(24時間)

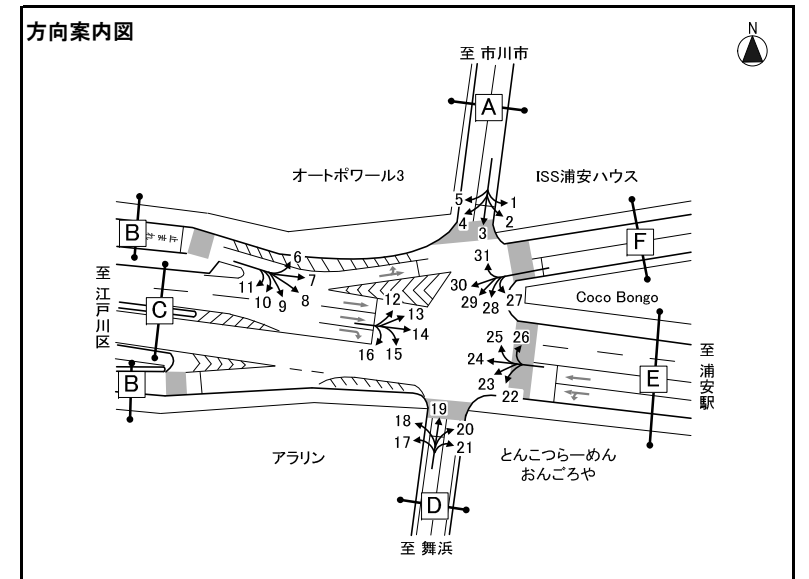


※大型車混入率=大型車類(路線バス+その他バス+大型貨物車) / 自動車計

方向 種別 時間帯	方向13												方向14												方向15											
	タクシー ハイヤー	普通 乗用車	バス			普通 貨物車	大型 貨物車	自動車 計	大型車 混入率	タクシー 混入率	時間 比率	二輪車	タクシー ハイヤー	普通 乗用車	バス			普通 貨物車	大型 貨物車	自動車 計	大型車 混入率	タクシー 混入率	時間 比率	二輪車	タクシー ハイヤー	普通 乗用車	バス			普通 貨物車	大型 貨物車	自動車 計	大型車 混入率	タクシー 混入率	時間 比率	二輪車
			路線 バス	その他 バス	バス 計										路線 バス	その他 バス	バス 計										路線 バス	その他 バス	バス 計							
7:00-8:00	4	55	0	0	0	10	2	71	2.8%	5.6%	3.5%	5	16	335	0	2	2	88	97	538	18.4%	3.0%	5.9%	74	2	32	0	0	0	15	0	49	0.0%	4.1%	8.2%	7
8:00-9:00	2	43	0	0	0	16	4	65	6.2%	3.1%	3.2%	2	19	323	0	4	4	110	122	578	21.8%	3.3%	6.4%	60	4	32	0	0	0	14	2	52	3.8%	7.7%	8.7%	6
9:00-10:00	3	41	0	1	1	24	8	77	11.7%	3.9%	3.8%	8	14	313	0	2	2	130	151	610	25.1%	2.3%	6.7%	32	4	29	0	0	0	2	1	36	2.8%	11.1%	6.0%	1
10:00-11:00	1	67	0	0	0	45	5	118	4.2%	0.8%	5.8%	4	16	327	0	2	2	137	177	659	27.2%	2.4%	7.3%	34	2	28	0	0	0	4	0	34	0.0%	5.9%	5.7%	3
11:00-12:00	3	85	0	0	0	29	9	126	7.1%	2.4%	6.2%	11	13	285	0	1	1	118	121	538	22.7%	2.4%	5.9%	38	1	17	0	0	0	5	1	24	4.2%	4.2%	4.0%	4
12:00-13:00	5	100	0	0	0	24	2	131	1.5%	3.8%	6.4%	10	12	275	0	0	0	107	76	470	16.2%	2.6%	5.2%	33	0	17	0	0	0	1	1	19	5.3%	0.0%	3.2%	4
13:00-14:00	4	109	0	0	0	25	2	140	1.4%	2.9%	6.8%	7	13	266	0	1	1	99	66	445	15.1%	2.9%	4.9%	26	0	25	0	0	0	9	1	35	2.9%	0.0%	5.9%	2
14:00-15:00	4	92	0	0	0	33	6	135	4.4%	3.0%	6.6%	10	9	271	0	1	1	114	83	478	17.6%	1.9%	5.3%	35	0	25	0	0	0	10	2	37	5.4%	0.0%	6.2%	4
15:00-16:00	2	94	0	1	1	22	3	122	3.3%	1.6%	6.0%	10	9	300	0	1	1	120	76	506	15.2%	1.8%	5.6%	35	2	44	0	0	0	3	0	49	0.0%	4.1%	8.2%	4
16:00-17:00	1	112	0	1	1	39	2	155	1.9%	0.6%	7.6%	22	7	358	0	1	1	101	70	537	13.2%	1.3%	5.9%	42	1	33	0	0	0	3	0	37	0.0%	2.7%	6.2%	6
17:00-18:00	2	140	0	0	0	30	2	174	1.1%	1.1%	8.5%	28	7	412	0	2	2	102	50	573	9.1%	1.2%	6.3%	63	0	20	0	0	0	5	1	26	3.8%	0.0%	4.3%	2
18:00-19:00	0	132	0	0	0	15	3	150	2.0%	0.0%	7.3%	19	11	429	0	2	2	91	23	556	4.5%	2.0%	6.1%	68	1	21	0	0	0	6	0	28	0.0%	3.6%	4.7%	2
昼12時間計	31	1,070	0	3	3	312	48	1,464	3.5%	2.1%	71.6%	136	146	3,894	0	19	19	1,317	1,112	6,488	17.4%	2.3%	71.7%	540	17	323	0	0	0	77	9	426	2.1%	4.0%	71.2%	45
19:00-20:00	2	117	0	0	0	12	1	132	0.8%	1.5%	6.5%	15	16	358	0	0	0	82	15	471	3.2%	3.4%	5.2%	51	0	23	0	0	0	3	0	26	0.0%	0.0%	4.3%	5
20:00-21:00	0	79	0	0	0	8	0	87	0.0%	0.0%	4.3%	15	13	258	0	1	1	65	16	353	4.8%	3.7%	3.9%	46	0	16	0	0	0	6	0	22	0.0%	0.0%	3.7%	3
21:00-22:00	4	36	0	0	0	4	0	44	0.0%	9.1%	2.2%	6	14	166	0	0	0	45	12	237	5.1%	5.9%	2.6%	38	0	28	0	0	0	1	0	29	0.0%	0.0%	4.8%	3
22:00-23:00	6	39	0	0	0	5	0	50	0.0%	12.0%	2.4%	10	18	135	0	0	0	19	10	182	5.5%	9.9%	2.0%	30	0	17	0	0	0	0	0	17	0.0%	0.0%	2.8%	3
23:00-0:00	5	32	0	0	0	1	0	38	0.0%	13.2%	1.9%	6	27	103	0	0	0	20	12	162	7.4%	16.7%	1.8%	12	0	3	0	0	0	1	1	5	20.0%	0.0%	0.8%	1
0:00-1:00	5	38	0	0	0	1	2	46	4.3%	10.9%	2.3%	5	29	49	0	0	0	12	8	98	8.2%	29.6%	1.1%	12	1	9	0	0	0	0	0	10	0.0%	10.0%	1.7%	0
1:00-2:00	13	21	0	0	0	0	0	34	0.0%	38.2%	1.7%	5	35	36	0	0	0	6	5	82	6.1%	42.7%	0.9%	4	1	6	0	0	0	1	0	8	0.0%	12.5%	1.3%	5
2:00-3:00	6	14	0	0	0	0	0	20	0.0%	30.0%	1.0%	1	17	54	0	1	1	9	10	91	12.1%	18.7%	1.0%	10	0	5	0	0	0	2	0	7	0.0%	0.0%	1.2%	1
3:00-4:00	3	10	0	0	0	0	1	14	7.1%	21.4%	0.7%	3	11	59	0	0	0	13	25	108	23.1%	10.2%	1.2%	9	0	4	0	0	0	0	0	4	0.0%	0.0%	0.7%	2
4:00-5:00	4	16	0	0	0	4	0	24	0.0%	16.7%	1.2%	2	5	86	0	0	0	15	34	140	24.3%	3.6%	1.5%	14	0	5	0	0	0	0	0	5	0.0%	0.0%	0.8%	4
5:00-6:00	2	27	0	0	0	5	1	35	2.9%	5.7%	1.7%	4	5	128	0	0	0	41	56	230	24.3%	2.2%	2.5%	30	1	8	0	0	0	4	0	13	0.0%	7.7%	2.2%	2
6:00-7:00	2	50	0	0	0	3	1	56	1.8%	3.6%	2.7%	9	28	231	0	2	2	87	57	405	14.6%	6.9%	4.5%	32	0	17	0	0	0	7	2	26	7.7%	0.0%	4.3%	7
夜12時間計	52	479	0	0	0	43	6	580	1.0%	9.0%	28.4%	81	218	1,663	0	4	4	414	260	2,559	10.3%	8.5%	28.3%	288	3	141	0	0	0	25	3	172	1.7%	1.7%	28.8%	36
全時間合計	83	1,549	0	3	3	355	54	2,044	2.8%	4.1%	100.0%	217	364	5,557	0	23	23	1,731	1,372	9,047	15.4%	4.0%	100.0%	828	20	464	0	0	0	102	12	598	2.0%	3.3%	100.0%	81
昼夜率	2.68	1.45	-	1.00	1.00	1.14	1.13	1.40	-	-	-	1.60	2.49	1.43	-	1.21	1.21	1.31	1.23	1.39	-	-	-	1.53	1.18	1.44	-	-	-	1.32	1.33	1.40	-	-	-	1.80

方向別自動車交通量調査表

調査地点 : No.6 浦安橋東詰交差点
 調査年月日 : 令和5年11月1日(水) 天候 : 晴れ
 調査時間 : 7:00~翌7:00(24時間)

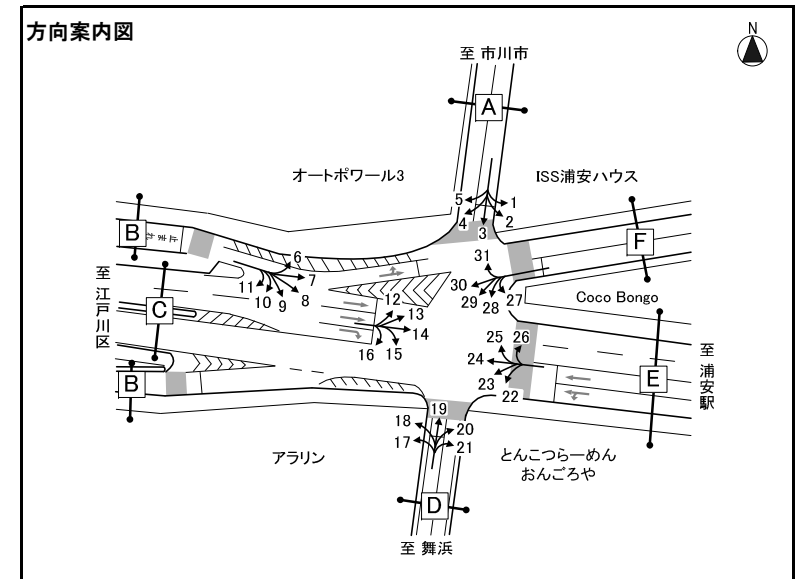


※大型車混入率=大型車類(路線バス+その他バス+大型貨物車)/自動車計

方向 種類 時間帯	方向16											方向17											方向18													
	タクシー ハイヤー	普通 乗用車	バス			普通 貨物車	大型 貨物車	自動車 計	大型車 混入率	タクシー 混入率	時間 比率	二輪車	タクシー ハイヤー	普通 乗用車	バス			普通 貨物車	大型 貨物車	自動車 計	大型車 混入率	タクシー 混入率	時間 比率	二輪車	タクシー ハイヤー	普通 乗用車	バス			普通 貨物車	大型 貨物車	自動車 計	大型車 混入率	タクシー 混入率	時間 比率	二輪車
			路線 バス	その他 バス	バス 計										路線 バス	その他 バス	バス 計										路線 バス	その他 バス	バス 計							
7:00-8:00	0	0	0	0	0	0	0	-	-	0.0%	0	0	0	0	0	0	0	0	0	0	-	-	0.0%	0	1	64	0	0	0	27	1	93	1.1%	1.1%	9.4%	17
8:00-9:00	0	0	0	0	0	0	0	-	-	0.0%	0	0	1	0	0	0	0	0	0	1	0.0%	0.0%	3.6%	0	3	55	0	0	0	10	2	70	2.9%	4.3%	7.1%	13
9:00-10:00	0	0	0	0	0	0	0	-	-	0.0%	0	0	0	0	0	0	0	0	0	0	-	-	0.0%	0	1	43	0	0	0	12	4	60	6.7%	1.7%	6.1%	8
10:00-11:00	0	0	0	0	0	0	0	-	-	0.0%	0	0	0	0	0	0	0	0	0	0	-	-	0.0%	0	3	28	0	0	0	15	1	47	2.1%	6.4%	4.8%	9
11:00-12:00	0	0	0	0	0	0	0	-	-	0.0%	1	0	0	0	0	1	0	1	0.0%	0.0%	3.6%	0	2	37	0	0	0	8	4	51	7.8%	3.9%	5.2%	5		
12:00-13:00	0	0	0	0	0	0	0	-	-	0.0%	0	0	1	0	0	0	0	1	0.0%	0.0%	3.6%	0	2	36	0	0	0	14	1	53	1.9%	3.8%	5.4%	9		
13:00-14:00	0	0	0	0	0	0	0	-	-	0.0%	0	0	0	0	0	0	0	0	-	-	0.0%	1	2	36	0	0	0	15	1	54	1.9%	3.7%	5.5%	10		
14:00-15:00	0	0	0	0	0	0	0	-	-	0.0%	0	0	1	0	0	1	0	2	0.0%	0.0%	7.1%	0	2	38	0	0	0	11	3	54	5.6%	3.7%	5.5%	6		
15:00-16:00	0	0	0	0	0	0	0	-	-	0.0%	0	0	1	0	0	3	0	4	0.0%	0.0%	14.3%	0	1	41	0	0	0	13	0	55	0.0%	1.8%	5.6%	13		
16:00-17:00	0	0	0	0	0	0	0	-	-	0.0%	0	0	4	0	0	2	0	6	0.0%	0.0%	21.4%	0	0	46	0	0	0	19	3	68	4.4%	0.0%	6.9%	11		
17:00-18:00	0	0	0	0	0	0	0	-	-	0.0%	0	0	0	0	0	0	0	0	-	-	0.0%	0	5	52	0	1	1	23	0	81	1.2%	6.2%	8.2%	21		
18:00-19:00	0	0	0	0	0	0	0	-	-	0.0%	0	0	4	0	0	4	0	4	0.0%	0.0%	14.3%	1	0	54	0	0	0	19	0	73	0.0%	0.0%	7.4%	14		
昼12時間計	0	0	0	0	0	0	0	-	-	0.0%	1	0	12	0	0	0	7	19	0.0%	0.0%	67.9%	2	22	530	0	1	1	186	20	759	2.8%	2.9%	77.0%	136		
19:00-20:00	0	0	0	0	0	0	0	-	-	0.0%	0	0	1	0	0	1	0	2	0.0%	0.0%	7.1%	0	0	37	0	0	0	7	0	44	0.0%	0.0%	4.5%	13		
20:00-21:00	0	0	0	0	0	0	0	-	-	0.0%	0	0	1	0	0	0	0	1	0.0%	0.0%	3.6%	0	3	18	0	0	0	4	0	25	0.0%	12.0%	2.5%	10		
21:00-22:00	0	0	0	0	0	0	0	-	-	0.0%	0	0	1	0	0	0	0	1	0.0%	0.0%	3.6%	0	0	20	0	0	0	4	0	24	0.0%	0.0%	2.4%	9		
22:00-23:00	0	0	0	0	0	0	0	-	-	0.0%	0	0	1	0	0	0	0	1	0.0%	0.0%	3.6%	0	3	21	0	0	0	1	0	25	0.0%	12.0%	2.5%	6		
23:00-0:00	0	0	0	0	0	0	2	2	100.0%	0.0%	40.0%	0	0	0	0	0	0	0	-	-	0.0%	0	2	7	0	0	0	1	1	11	9.1%	18.2%	1.1%	2		
0:00-1:00	0	0	0	0	0	0	0	-	-	0.0%	0	0	0	0	0	0	0	0	-	-	0.0%	0	0	7	0	0	0	0	0	7	0.0%	0.0%	0.7%	2		
1:00-2:00	0	0	0	0	0	0	0	-	-	0.0%	0	0	1	0	0	0	0	1	0.0%	0.0%	3.6%	0	0	1	0	0	0	1	0	2	0.0%	0.0%	0.2%	1		
2:00-3:00	0	0	0	0	0	0	0	-	-	0.0%	0	0	0	0	0	0	0	0	-	-	0.0%	0	0	5	0	0	0	2	0	7	0.0%	0.0%	0.7%	1		
3:00-4:00	0	0	0	0	0	0	0	-	-	0.0%	0	0	1	0	0	0	0	1	0.0%	0.0%	3.6%	0	0	6	0	0	0	0	0	6	0.0%	0.0%	0.6%	1		
4:00-5:00	0	1	0	0	0	0	0	1	0.0%	0.0%	20.0%	0	0	0	0	0	0	0	-	-	0.0%	1	1	5	0	0	0	2	0	8	0.0%	12.5%	0.8%	4		
5:00-6:00	0	1	0	0	0	0	0	1	0.0%	0.0%	20.0%	0	0	1	0	0	1	0.0%	0.0%	3.6%	0	0	10	0	0	0	6	0	16	0.0%	0.0%	1.6%	5			
6:00-7:00	0	1	0	0	0	0	0	1	0.0%	0.0%	20.0%	1	0	1	0	0	1	0.0%	0.0%	3.6%	0	1	36	0	0	0	14	1	52	1.9%	1.9%	5.3%	16			
夜12時間計	0	3	0	0	0	0	2	5	40.0%	0.0%	100.0%	1	0	8	0	0	9	0.0%	0.0%	32.1%	1	10	173	0	0	0	42	2	227	0.9%	4.4%	23.0%	70			
全時間合計	0	3	0	0	0	0	2	5	40.0%	0.0%	100.0%	2	0	20	0	0	8	28	0.0%	0.0%	100.0%	3	32	703	0	1	1	228	22	986	2.3%	3.2%	100.0%	206		
昼夜率	-	-	-	-	-	-	-	-	-	-	2.00	-	1.67	-	-	-	1.14	-	1.47	-	-	-	1.50	1.45	1.33	-	1.00	1.00	1.23	1.10	1.30	-	-	-	1.51	

方向別自動車交通量調査表

調査地点 : No.6 浦安橋東詰交差点
 調査年月日 : 令和5年11月1日(水) 天候 : 晴れ
 調査時間 : 7:00~翌7:00(24時間)

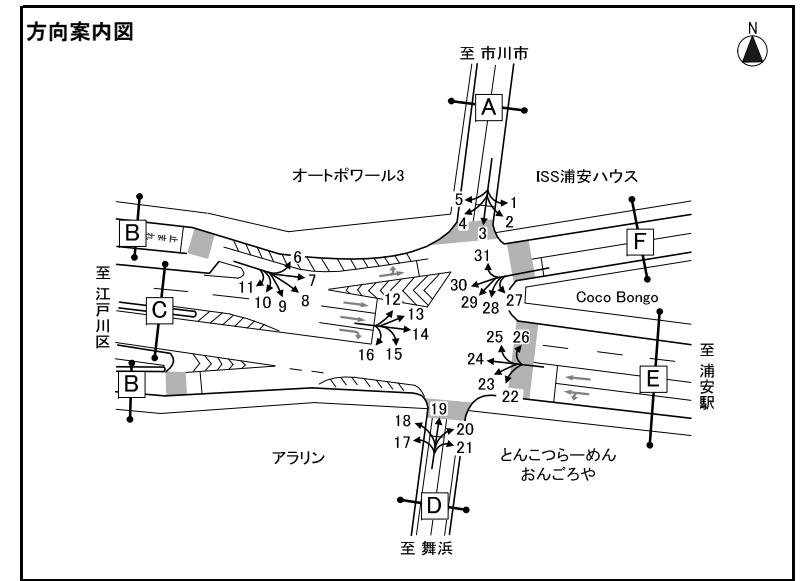


※大型車混入率=大型車類(路線バス+その他バス+大型貨物車) / 自動車計

方向 種類 時間帯	方向19												方向20												方向21											
	タクシー ハイヤー	普通 乗用車	バス			普通 貨物車	大型 貨物車	自動車 計	大型車 混入率	タクシー 混入率	時間 比率	二輪車	タクシー ハイヤー	普通 乗用車	バス			普通 貨物車	大型 貨物車	自動車 計	大型車 混入率	タクシー 混入率	時間 比率	二輪車	タクシー ハイヤー	普通 乗用車	バス			普通 貨物車	大型 貨物車	自動車 計	大型車 混入率	タクシー 混入率	時間 比率	二輪車
			路線 バス	その他 バス	バス 計										路線 バス	その他 バス	バス 計										路線 バス	その他 バス	バス 計							
7:00-8:00	0	9	1	0	1	2	0	12	8.3%	0.0%	2.9%	1	1	0	0	1	1	0	0	2	50.0%	50.0%	3.2%	0	0	5	0	0	0	1	0	6	0.0%	0.0%	4.5%	1
8:00-9:00	3	15	3	0	3	12	1	34	11.8%	8.8%	8.1%	1	1	4	0	0	0	0	1	6	16.7%	16.7%	9.7%	2	0	1	0	0	0	0	0	1	0.0%	0.0%	0.8%	0
9:00-10:00	1	15	3	1	4	11	3	34	20.6%	2.9%	8.1%	2	0	2	0	0	0	2	0	4	0.0%	0.0%	6.5%	0	0	4	0	0	0	1	0	5	0.0%	0.0%	3.8%	2
10:00-11:00	1	15	3	0	3	7	2	28	17.9%	3.6%	6.7%	2	0	1	0	0	0	0	0	1	0.0%	0.0%	1.6%	0	3	5	0	0	0	1	1	10	10.0%	30.0%	7.5%	1
11:00-12:00	1	7	3	0	3	12	1	24	16.7%	4.2%	5.7%	1	0	2	0	0	0	1	0	3	0.0%	0.0%	4.8%	0	1	7	0	0	0	4	0	12	0.0%	8.3%	9.0%	3
12:00-13:00	0	8	3	0	3	3	4	18	38.9%	0.0%	4.3%	4	0	6	0	0	0	0	0	6	0.0%	0.0%	9.7%	3	1	5	0	0	0	4	0	10	0.0%	10.0%	7.5%	1
13:00-14:00	0	7	3	0	3	5	1	16	25.0%	0.0%	3.8%	1	0	3	0	0	0	0	0	3	0.0%	0.0%	4.8%	0	0	2	0	0	0	2	1	5	20.0%	0.0%	3.8%	4
14:00-15:00	0	14	3	0	3	9	0	26	11.5%	0.0%	6.2%	6	0	2	0	0	0	0	0	2	0.0%	0.0%	3.2%	3	0	4	0	0	0	1	0	5	0.0%	0.0%	3.8%	0
15:00-16:00	0	20	3	0	3	9	0	32	9.4%	0.0%	7.6%	2	0	1	0	0	0	1	2	50.0%	0.0%	3.2%	0	1	4	0	0	0	2	1	8	12.5%	12.5%	6.0%	0	
16:00-17:00	1	20	3	0	3	6	0	30	10.0%	3.3%	7.1%	1	0	2	0	1	1	2	0	5	20.0%	0.0%	8.1%	0	2	4	0	0	0	5	1	12	8.3%	16.7%	9.0%	1
17:00-18:00	1	37	3	0	3	9	0	50	6.0%	2.0%	11.9%	6	0	4	0	0	0	2	0	6	0.0%	0.0%	9.7%	0	3	10	0	0	0	4	1	18	5.0%	16.7%	13.5%	1
18:00-19:00	0	19	3	0	3	10	1	33	12.1%	0.0%	7.8%	4	0	3	0	0	0	0	0	3	0.0%	0.0%	4.8%	0	1	6	0	0	0	4	0	11	0.0%	9.1%	8.3%	2
昼12時間計	8	186	34	1	35	95	13	337	14.2%	2.4%	80.0%	31	2	30	0	2	2	7	2	43	9.3%	4.7%	69.4%	8	12	57	0	0	0	29	5	103	4.9%	11.7%	77.4%	16
19:00-20:00	1	14	3	0	3	1	0	19	15.8%	5.3%	4.5%	3	0	2	0	0	0	0	0	2	0.0%	0.0%	3.2%	2	0	2	0	0	0	2	0	4	0.0%	0.0%	3.0%	1
20:00-21:00	1	9	3	0	3	3	0	16	18.8%	6.3%	3.8%	3	0	2	0	0	0	0	0	2	0.0%	0.0%	3.2%	0	0	5	0	0	0	0	0	5	0.0%	0.0%	3.8%	2
21:00-22:00	0	5	0	0	0	2	1	8	12.5%	0.0%	1.9%	2	0	3	0	0	0	0	0	3	0.0%	0.0%	4.8%	0	0	1	0	0	0	1	1	3	33.3%	0.0%	2.3%	1
22:00-23:00	0	10	0	0	0	3	0	13	0.0%	0.0%	3.1%	2	0	2	0	0	0	1	0	3	0.0%	0.0%	4.8%	0	0	2	0	0	0	0	0	2	0.0%	0.0%	1.5%	0
23:00-0:00	0	6	0	0	0	2	1	9	11.1%	0.0%	2.1%	0	0	2	0	0	0	1	0	3	0.0%	0.0%	4.8%	0	0	2	0	0	0	0	0	2	0.0%	0.0%	1.5%	0
0:00-1:00	0	1	0	0	0	0	0	1	0.0%	0.0%	0.2%	2	0	1	0	0	0	0	0	1	0.0%	0.0%	1.6%	0	1	3	0	0	0	0	0	4	0.0%	25.0%	3.0%	0
1:00-2:00	0	2	0	0	0	0	0	2	0.0%	0.0%	0.5%	0	0	1	0	0	0	0	0	1	0.0%	0.0%	1.6%	0	0	0	0	0	0	3	0	3	0.0%	0.0%	2.3%	0
2:00-3:00	0	0	0	0	0	1	2	3	66.7%	0.0%	0.7%	1	0	1	0	0	0	0	0	1	0.0%	0.0%	1.6%	0	0	0	0	0	0	2	0	2	0.0%	0.0%	1.5%	0
3:00-4:00	0	1	0	0	0	0	0	1	0.0%	0.0%	0.2%	0	0	1	0	0	0	1	0	2	0.0%	0.0%	3.2%	1	0	0	0	0	0	1	2	3	66.7%	0.0%	2.3%	0
4:00-5:00	0	1	0	0	0	2	0	3	0.0%	0.0%	0.7%	1	0	0	0	0	0	0	0	0	-	-	0.0%	0	0	0	0	0	0	0	0	0	-	-	0.0%	0
5:00-6:00	0	2	0	0	0	1	1	4	25.0%	0.0%	1.0%	0	0	0	0	0	0	0	0	0	-	-	0.0%	0	0	1	0	0	0	0	0	1	0.0%	0.0%	0.8%	1
6:00-7:00	0	3	0	0	0	1	1	5	20.0%	0.0%	1.2%	2	0	1	0	0	0	0	0	1	0.0%	0.0%	1.6%	0	0	1	0	0	0	0	0	1	0.0%	0.0%	0.8%	1
夜12時間計	2	54	6	0	6	16	6	84	14.3%	2.4%	20.0%	16	0	16	0	0	0	3	0	19	0.0%	0.0%	30.6%	3	1	17	0	0	0	9	3	30	10.0%	3.3%	22.6%	6
全時間合計	10	240	40	1	41	111	19	421	14.3%	2.4%	100.0%	47	2	46	0	2	2	10	2	62	6.5%	3.2%	100.0%	11	13	74	0	0	0	38	8	133	6.0%	9.8%	100.0%	22
昼夜率	1.25	1.29	1.18	1.00	1.17	1.17	1.46	1.25	-	-	-	1.52	1.00	1.53	-	1.00	1.00	1.43	1.00	1.44	-	-	-	1.38	1.08	1.30	-	-	-	1.31	1.60	1.29	-	-	-	1.38

方向別自動車交通量調査表

調査地点 : No.6 浦安橋東詰交差点
 調査年月日 : 令和5年11月1日(水) 天候 : 晴れ
 調査時間 : 7:00~翌7:00(24時間)

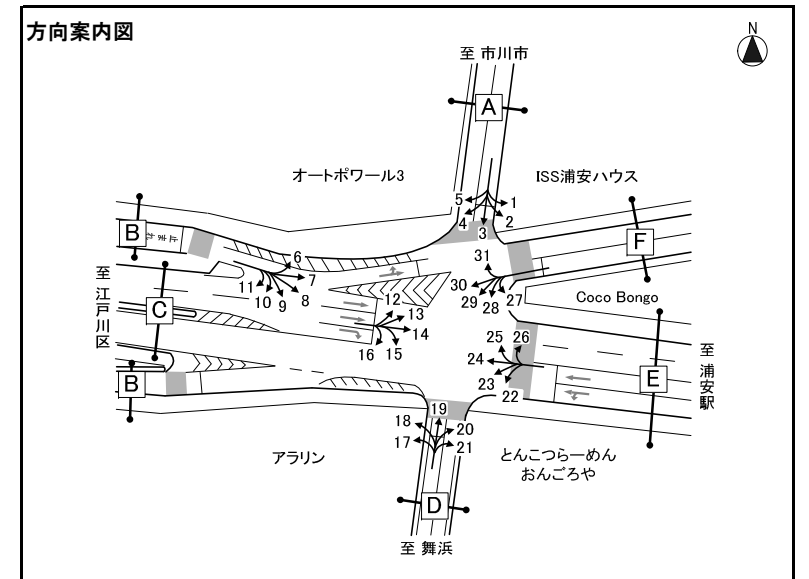


※大型車混入率=大型車類(路線バス+その他バス+大型貨物車) / 自動車計

方向 種別 時間帯	方向22												方向23												方向24											
	タクシー ハイヤー	普通 乗用車	バス			普通 貨物車	大型 貨物車	自動車 計	大型車 混入率	タクシー 混入率	時間 比率	二輪車	タクシー ハイヤー	普通 乗用車	バス			普通 貨物車	大型 貨物車	自動車 計	大型車 混入率	タクシー 混入率	時間 比率	二輪車	タクシー ハイヤー	普通 乗用車	バス			普通 貨物車	大型 貨物車	自動車 計	大型車 混入率	タクシー 混入率	時間 比率	二輪車
			路線 バス	その他 バス	バス 計										路線 バス	その他 バス	バス 計										路線 バス	その他 バス	バス 計							
7:00-8:00	0	4	0	0	0	3	0	7	0.0%	0.0%	5.8%	0	0	3	0	0	0	0	0	3	0.0%	0.0%	1.5%	0	20	343	0	4	4	115	93	575	16.9%	3.5%	7.3%	72
8:00-9:00	0	3	0	0	0	2	1	6	16.7%	0.0%	5.0%	0	0	1	0	0	0	1	0	2	0.0%	0.0%	1.0%	0	20	310	0	5	5	108	97	540	18.9%	3.7%	6.8%	53
9:00-10:00	1	9	0	1	1	1	0	12	8.3%	8.3%	9.9%	0	1	3	0	1	1	1	0	6	16.7%	16.7%	2.9%	1	24	258	0	1	1	99	98	480	20.6%	5.0%	6.1%	39
10:00-11:00	1	7	0	0	0	3	0	11	0.0%	9.1%	9.1%	0	1	7	0	0	0	4	3	15	20.0%	6.7%	7.3%	1	23	250	0	1	1	86	102	462	22.3%	5.0%	5.8%	23
11:00-12:00	0	2	0	0	0	0	0	2	0.0%	0.0%	1.7%	0	1	5	0	0	0	3	1	10	10.0%	10.0%	4.9%	3	14	284	0	0	0	80	81	459	17.6%	3.1%	5.8%	24
12:00-13:00	0	1	0	0	0	0	0	1	0.0%	0.0%	0.8%	0	0	5	0	0	0	1	3	9	33.3%	0.0%	4.4%	0	16	272	0	0	0	74	61	423	14.4%	3.8%	5.3%	37
13:00-14:00	0	6	0	0	0	3	2	11	18.2%	0.0%	9.1%	3	0	8	0	0	0	3	3	14	21.4%	0.0%	6.8%	0	20	274	0	0	0	67	53	414	12.8%	4.8%	5.2%	30
14:00-15:00	0	4	0	0	0	2	1	7	14.3%	0.0%	5.8%	3	0	3	0	0	0	1	0	4	0.0%	0.0%	1.9%	0	21	288	0	3	3	93	65	470	14.5%	4.5%	5.9%	27
15:00-16:00	0	9	0	0	0	0	1	10	10.0%	0.0%	8.3%	0	1	9	0	0	0	2	1	13	7.7%	7.7%	6.3%	3	23	282	0	1	1	98	63	467	13.7%	4.9%	5.9%	32
16:00-17:00	0	8	0	0	0	0	0	8	0.0%	0.0%	6.6%	1	3	9	0	0	0	2	0	14	0.0%	21.4%	6.8%	3	13	283	0	1	1	102	62	461	13.7%	2.8%	5.8%	33
17:00-18:00	0	2	0	0	0	0	0	2	0.0%	0.0%	1.7%	0	2	15	0	0	0	2	1	20	5.0%	10.0%	9.7%	0	8	320	0	0	0	81	45	454	9.9%	1.8%	5.7%	55
18:00-19:00	0	2	0	0	0	0	0	2	0.0%	0.0%	1.7%	0	3	17	0	0	0	2	0	22	0.0%	13.6%	10.7%	1	10	333	0	1	1	60	24	428	5.8%	2.3%	5.4%	66
昼12時間計	2	57	0	1	1	14	5	79	7.6%	2.5%	65.3%	7	12	85	0	1	1	22	12	132	9.8%	9.1%	64.1%	12	212	3,497	0	17	17	1,063	844	5,633	15.3%	3.8%	71.0%	491
19:00-20:00	0	2	0	0	0	3	0	5	0.0%	0.0%	4.1%	1	0	11	0	0	0	2	0	13	0.0%	0.0%	6.3%	2	16	267	0	0	0	36	26	345	7.5%	4.6%	4.4%	52
20:00-21:00	0	7	0	0	0	1	0	8	0.0%	0.0%	6.6%	0	2	10	0	0	0	1	0	13	0.0%	15.4%	6.3%	2	13	215	0	0	0	27	13	268	4.9%	4.9%	3.4%	33
21:00-22:00	0	6	0	0	0	0	0	6	0.0%	0.0%	5.0%	1	3	6	0	0	0	1	0	10	0.0%	30.0%	4.9%	1	24	192	0	0	0	18	15	249	6.0%	9.6%	3.1%	25
22:00-23:00	0	3	0	0	0	0	0	3	0.0%	0.0%	2.5%	0	3	5	0	0	0	0	0	8	0.0%	37.5%	3.9%	0	23	127	0	0	0	17	12	179	6.7%	12.8%	2.3%	27
23:00-0:00	0	0	0	0	0	0	0	0	-	-	0.0%	1	1	1	0	0	0	0	0	2	0.0%	50.0%	1.0%	0	31	77	0	0	0	7	12	127	9.4%	24.4%	1.6%	20
0:00-1:00	0	0	0	0	0	0	0	0	-	-	0.0%	0	3	1	0	0	0	0	0	4	0.0%	75.0%	1.9%	0	35	59	0	0	0	2	15	111	13.5%	31.5%	1.4%	10
1:00-2:00	1	1	0	0	0	0	0	2	0.0%	50.0%	1.7%	0	0	0	0	0	0	0	0	0	-	-	0.0%	1	33	42	0	0	0	9	13	97	13.4%	34.0%	1.2%	3
2:00-3:00	0	0	0	0	0	0	0	0	-	-	0.0%	0	0	3	0	0	0	0	0	3	0.0%	0.0%	1.5%	2	16	30	0	0	0	11	8	65	12.3%	24.6%	0.8%	6
3:00-4:00	0	2	0	0	0	0	0	2	0.0%	0.0%	1.7%	0	0	1	0	0	0	0	0	1	0.0%	0.0%	0.5%	0	11	34	0	0	0	20	28	93	30.1%	11.8%	1.2%	8
4:00-5:00	0	4	0	0	0	0	0	4	0.0%	0.0%	3.3%	0	1	4	0	0	0	0	0	5	0.0%	20.0%	2.4%	0	11	31	0	0	0	20	28	90	31.1%	12.2%	1.1%	8
5:00-6:00	1	3	0	0	0	0	1	5	20.0%	20.0%	4.1%	0	0	8	0	0	0	1	0	9	0.0%	0.0%	4.4%	0	10	135	0	0	0	24	65	234	27.8%	4.3%	3.0%	18
6:00-7:00	0	5	0	0	0	2	0	7	0.0%	0.0%	5.8%	0	0	5	0	0	0	1	0	6	0.0%	0.0%	2.9%	0	10	226	0	4	4	75	124	439	29.2%	2.3%	5.5%	39
夜12時間計	2	33	0	0	0	6	1	42	2.4%	4.8%	34.7%	3	13	55	0	0	0	6	0	74	0.0%	17.6%	35.9%	8	233	1,435	0	4	4	266	359	2,297	15.8%	10.1%	29.0%	249
全時間合計	4	90	0	1	1	20	6	121	5.8%	3.3%	100.0%	10	25	140	0	1	1	28	12	206	6.3%	12.1%	100.0%	20	445	4,932	0	21	21	1,329	1,203	7,930	15.4%	5.6%	100.0%	740
昼夜率	2.00	1.58	-	1.00	1.00	1.43	1.20	1.53	-	-	-	1.43	2.08	1.65	-	1.00	1.00	1.27	1.00	1.56	-	-	-	1.67	2.10	1.41	-	1.24	1.24	1.25	1.43	1.41	-	-	-	1.51

方向別自動車交通量調査表

調査地点 : No.6 浦安橋東詰交差点
 調査年月日 : 令和5年11月1日(水) 天候 : 晴れ
 調査時間 : 7:00~翌7:00(24時間)

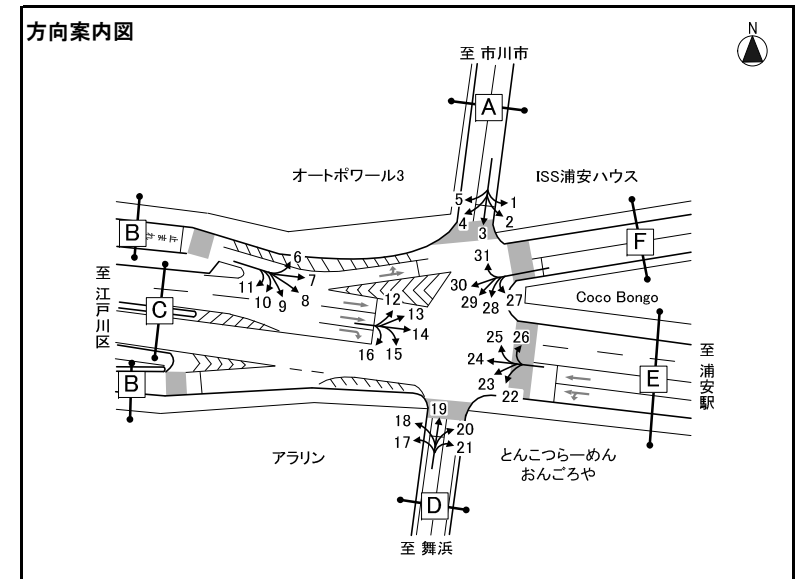


※大型車混入率=大型車類(路線バス+その他バス+大型貨物車) / 自動車計

方向 種別 時間帯	方向25												方向26												方向27												
	タクシー ハイヤー	普通 乗用車	バス			普通 貨物車	大型 貨物車	自動車 計	大型車 混入率	タクシー 混入率	時間 比率	二輪車	タクシー ハイヤー	普通 乗用車	バス			普通 貨物車	大型 貨物車	自動車 計	大型車 混入率	タクシー 混入率	時間 比率	二輪車	タクシー ハイヤー	普通 乗用車	バス			普通 貨物車	大型 貨物車	自動車 計	大型車 混入率	タクシー 混入率	時間 比率	二輪車	
			路線 バス	その他 バス	バス 計										路線 バス	その他 バス	バス 計										路線 バス	その他 バス	バス 計								
7:00-8:00	0	6	0	0	0	1	1	8	12.5%	0.0%	3.1%	1	0	2	0	0	0	0	0	2	0.0%	0.0%	4.0%	0	1	3	0	1	1	1	1	1	7	28.6%	14.3%	3.6%	0
8:00-9:00	2	12	0	0	0	3	3	20	15.0%	10.0%	7.7%	1	3	5	0	0	0	0	0	1	9	11.1%	33.3%	18.0%	1	0	3	0	2	2	4	1	10	30.0%	0.0%	5.1%	0
9:00-10:00	0	14	0	0	0	6	2	22	9.1%	0.0%	8.5%	0	0	5	0	1	1	1	0	7	14.3%	0.0%	14.0%	0	0	10	0	2	2	2	4	18	33.3%	0.0%	9.2%	0	
10:00-11:00	1	10	0	0	0	2	1	14	7.1%	7.1%	5.4%	1	0	3	0	0	0	2	0	5	0.0%	0.0%	10.0%	0	1	4	0	2	2	2	2	11	36.4%	9.1%	5.6%	0	
11:00-12:00	2	9	0	0	0	3	1	15	6.7%	13.3%	5.8%	0	0	2	0	0	0	1	0	3	0.0%	0.0%	6.0%	0	0	5	0	2	2	4	2	13	30.8%	0.0%	6.7%	2	
12:00-13:00	1	6	0	0	0	1	1	9	11.1%	11.1%	3.5%	2	0	0	0	0	0	0	0	0	-	-	0.0%	0	1	7	0	3	3	1	1	13	30.8%	7.7%	6.7%	2	
13:00-14:00	1	8	0	0	0	4	2	15	13.3%	6.7%	5.8%	0	0	0	0	0	0	1	2	3	66.7%	0.0%	6.0%	0	3	8	0	2	2	6	1	20	15.0%	15.0%	10.3%	1	
14:00-15:00	3	6	0	0	0	3	2	14	14.3%	21.4%	5.4%	0	0	2	0	0	0	1	0	3	0.0%	0.0%	6.0%	0	1	3	0	2	2	5	2	13	30.8%	7.7%	6.7%	0	
15:00-16:00	1	14	0	0	0	2	2	19	10.5%	5.3%	7.3%	3	0	1	0	0	0	0	0	1	0.0%	0.0%	2.0%	0	0	6	0	3	3	2	0	11	27.3%	0.0%	5.6%	2	
16:00-17:00	0	14	0	0	0	2	1	17	5.9%	0.0%	6.6%	0	0	0	0	0	0	1	0	1	0.0%	0.0%	2.0%	0	0	4	0	1	1	2	0	7	14.3%	0.0%	3.6%	0	
17:00-18:00	0	14	0	0	0	5	0	19	0.0%	0.0%	7.3%	1	0	4	0	0	0	0	0	4	0.0%	0.0%	8.0%	0	0	8	0	3	3	3	2	16	31.3%	0.0%	8.2%	0	
18:00-19:00	1	11	0	0	0	3	2	17	11.8%	5.9%	6.6%	0	0	0	0	0	0	1	0	1	0.0%	0.0%	2.0%	0	3	7	0	2	2	0	0	12	16.7%	25.0%	6.2%	1	
昼12時間計	12	124	0	0	0	35	18	189	9.5%	6.3%	73.0%	9	3	24	0	1	1	8	3	39	10.3%	7.7%	78.0%	1	10	68	0	25	25	32	16	151	27.2%	6.6%	77.4%	8	
19:00-20:00	0	17	0	0	0	1	0	18	0.0%	0.0%	6.9%	0	0	0	0	0	0	0	0	0	-	-	0.0%	0	0	3	0	2	2	0	0	5	40.0%	0.0%	2.6%	0	
20:00-21:00	1	7	0	0	0	2	0	10	0.0%	10.0%	3.9%	1	0	0	0	0	0	0	0	0	-	-	0.0%	0	0	1	0	2	2	2	0	5	40.0%	0.0%	2.6%	0	
21:00-22:00	0	8	0	0	0	0	0	8	0.0%	0.0%	3.1%	2	0	0	0	0	0	0	0	0	-	-	0.0%	0	0	5	0	2	2	0	1	8	37.5%	0.0%	4.1%	1	
22:00-23:00	0	8	0	0	0	2	0	10	0.0%	0.0%	3.9%	2	1	5	0	0	0	0	0	6	0.0%	16.7%	12.0%	0	0	6	0	2	2	0	0	8	25.0%	0.0%	4.1%	0	
23:00-0:00	0	4	0	0	0	4	0	8	0.0%	0.0%	3.1%	0	0	0	0	0	0	0	0	0	-	-	0.0%	0	0	3	0	2	2	0	0	5	40.0%	0.0%	2.6%	0	
0:00-1:00	4	1	0	0	0	0	0	5	0.0%	80.0%	1.9%	1	0	0	0	0	0	0	0	0	-	-	0.0%	0	1	3	0	0	0	0	0	4	0.0%	25.0%	2.1%	0	
1:00-2:00	0	3	0	0	0	1	0	4	0.0%	0.0%	1.5%	0	0	0	0	0	0	0	0	0	-	-	0.0%	0	0	0	0	0	0	0	0	0	0	-	-	0.0%	0
2:00-3:00	0	0	0	0	0	0	0	0	-	-	0.0%	0	0	0	0	0	0	0	0	0	-	-	0.0%	0	0	0	0	0	0	0	0	0	0	-	-	0.0%	0
3:00-4:00	0	1	0	0	0	0	0	1	0.0%	0.0%	0.4%	0	0	1	0	0	0	0	0	1	0.0%	0.0%	2.0%	0	0	1	0	0	0	0	0	1	0.0%	0.0%	0.5%	0	
4:00-5:00	0	1	0	0	0	1	0	2	0.0%	0.0%	0.8%	0	0	0	0	0	0	0	0	0	-	-	0.0%	0	0	0	0	0	0	0	0	0	0	-	-	0.0%	0
5:00-6:00	0	1	0	0	0	1	0	2	0.0%	0.0%	0.8%	0	1	0	0	0	0	0	0	1	0.0%	100.0%	2.0%	0	0	1	0	0	0	0	2	3	66.7%	0.0%	1.5%	0	
6:00-7:00	1	0	0	0	0	1	0	2	0.0%	50.0%	0.8%	0	0	3	0	0	0	0	0	3	0.0%	0.0%	6.0%	0	0	4	0	0	0	0	1	5	20.0%	0.0%	2.6%	0	
夜12時間計	6	51	0	0	0	13	0	70	0.0%	8.6%	27.0%	6	2	9	0	0	0	0	0	11	0.0%	18.2%	22.0%	0	1	27	0	10	10	2	4	44	31.8%	2.3%	22.6%	1	
全時間合計	18	175	0	0	0	48	18	259	6.9%	6.9%	100.0%	15	5	33	0	1	1	8	3	50	8.0%	10.0%	100.0%	1	11	95	0	35	35	34	20	195	28.2%	5.6%	100.0%	9	
昼夜率	1.50	1.41	-	-	-	1.37	1.00	1.37	-	-	-	1.67	1.67	1.38	-	1.00	1.00	1.00	1.00	1.28	-	-	-	1.00	1.10	1.40	-	1.40	1.40	1.06	1.25	1.29	-	-	-	1.13	

方向別自動車交通量調査表

調査地点 : No.6 浦安橋東詰交差点
 調査年月日 : 令和5年11月1日(水) 天候 : 晴れ
 調査時間 : 7:00~翌7:00(24時間)

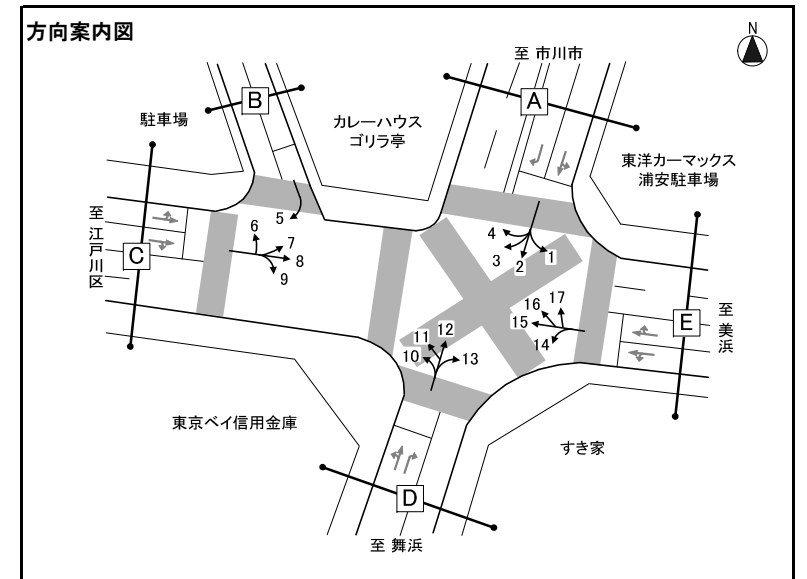


※大型車混入率=大型車類(路線バス+その他バス+大型貨物車) / 自動車計

方向 種類 時間帯	方向28												方向29												方向30											
	タクシー ハイヤー	普通 乗用車	バス			普通 貨物車	大型 貨物車	自動車 計	大型車 混入率	タクシー 混入率	時間 比率	二輪車	タクシー ハイヤー	普通 乗用車	バス			普通 貨物車	大型 貨物車	自動車 計	大型車 混入率	タクシー 混入率	時間 比率	二輪車	タクシー ハイヤー	普通 乗用車	バス			普通 貨物車	大型 貨物車	自動車 計	大型車 混入率	タクシー 混入率	時間 比率	二輪車
			路線 バス	その他 バス	バス 計										路線 バス	その他 バス	バス 計										路線 バス	その他 バス	バス 計							
7:00-8:00	0	4	0	0	0	0	1	5	20.0%	0.0%	7.8%	0	0	1	0	0	0	0	0	1	0.0%	0.0%	6.3%	0	2	63	0	0	0	19	7	91	7.7%	2.2%	5.5%	5
8:00-9:00	1	3	0	0	0	2	0	6	0.0%	16.7%	9.4%	0	0	3	0	0	0	0	0	3	0.0%	0.0%	18.8%	0	1	83	0	0	0	27	6	117	5.1%	0.9%	7.1%	12
9:00-10:00	0	2	0	0	0	0	0	2	0.0%	0.0%	3.1%	0	0	0	0	0	0	0	0	0	-	-	0.0%	0	7	78	0	0	0	17	5	107	4.7%	6.5%	6.5%	6
10:00-11:00	0	2	0	0	0	0	0	2	0.0%	0.0%	3.1%	0	0	0	0	0	0	0	0	0	-	-	0.0%	0	1	79	0	0	0	21	4	105	3.8%	1.0%	6.4%	8
11:00-12:00	0	3	0	0	0	0	1	4	25.0%	0.0%	6.3%	1	0	0	0	0	0	2	0	2	0.0%	0.0%	12.5%	1	1	73	0	0	0	17	9	100	9.0%	1.0%	6.1%	8
12:00-13:00	0	2	0	0	0	0	0	2	0.0%	0.0%	3.1%	0	0	0	0	0	0	0	0	0	-	-	0.0%	0	0	78	0	1	1	17	3	99	4.0%	0.0%	6.0%	11
13:00-14:00	0	4	0	0	0	5	0	9	0.0%	0.0%	14.1%	3	0	1	0	0	0	0	0	1	0.0%	0.0%	6.3%	0	4	64	0	0	0	26	5	99	5.1%	4.0%	6.0%	7
14:00-15:00	0	3	0	0	0	2	0	5	0.0%	0.0%	7.8%	0	0	1	0	0	0	0	0	1	0.0%	0.0%	6.3%	0	0	64	0	0	0	19	4	87	4.6%	0.0%	5.3%	10
15:00-16:00	0	1	0	0	0	0	0	1	0.0%	0.0%	1.6%	3	0	0	0	0	0	0	0	0	-	-	0.0%	0	2	62	0	0	0	19	4	87	4.6%	2.3%	5.3%	9
16:00-17:00	0	4	0	0	0	1	0	5	0.0%	0.0%	7.8%	1	0	1	0	0	1	0	2	0.0%	0.0%	12.5%	2	1	69	0	0	0	24	4	98	4.1%	1.0%	6.0%	14	
17:00-18:00	0	0	0	0	0	0	0	0	-	-	0.0%	0	0	0	0	0	0	0	0	0	-	-	0.0%	0	4	78	0	1	1	22	1	106	1.9%	3.8%	6.4%	10
18:00-19:00	0	2	0	0	0	1	0	3	0.0%	0.0%	4.7%	0	0	1	0	0	0	0	1	0.0%	0.0%	6.3%	0	2	70	0	1	1	17	3	93	4.3%	2.2%	5.7%	10	
昼12時間計	1	30	0	0	0	11	2	44	4.5%	2.3%	68.8%	8	0	8	0	0	0	3	0	11	0.0%	0.0%	68.8%	3	25	861	0	3	3	245	55	1,189	4.9%	2.1%	72.3%	110
19:00-20:00	0	3	0	0	0	0	0	3	0.0%	0.0%	4.7%	1	0	1	0	0	0	0	0	1	0.0%	0.0%	6.3%	0	1	59	0	0	0	8	0	68	0.0%	1.5%	4.1%	8
20:00-21:00	0	5	0	0	0	1	0	6	0.0%	0.0%	9.4%	1	0	1	0	0	0	0	0	1	0.0%	0.0%	6.3%	1	3	35	0	0	0	5	0	43	0.0%	7.0%	2.6%	5
21:00-22:00	0	1	0	0	0	0	0	1	0.0%	0.0%	1.6%	0	0	1	0	0	0	0	0	1	0.0%	0.0%	6.3%	0	2	30	0	0	0	2	0	34	0.0%	5.9%	2.1%	5
22:00-23:00	0	0	0	0	0	0	0	0	-	-	0.0%	0	0	0	0	0	0	0	0	0	-	-	0.0%	0	5	11	0	0	0	1	1	18	5.6%	27.8%	1.1%	3
23:00-0:00	0	1	0	0	0	0	0	1	0.0%	0.0%	1.6%	2	0	0	0	0	0	0	0	0	-	-	0.0%	0	1	6	0	0	0	3	0	10	0.0%	10.0%	0.6%	2
0:00-1:00	0	0	0	0	0	0	0	0	-	-	0.0%	0	0	0	0	0	0	0	0	0	-	-	0.0%	0	6	12	0	0	0	0	0	18	0.0%	33.3%	1.1%	3
1:00-2:00	0	0	0	0	0	0	0	0	-	-	0.0%	0	0	0	0	0	0	0	0	0	-	-	0.0%	0	5	2	0	0	0	0	0	7	0.0%	71.4%	0.4%	1
2:00-3:00	0	0	0	0	0	0	0	0	-	-	0.0%	0	0	0	0	0	0	0	0	0	-	-	0.0%	0	4	6	0	0	0	0	0	10	0.0%	40.0%	0.6%	3
3:00-4:00	0	1	0	0	0	0	0	1	0.0%	0.0%	1.6%	0	0	1	0	0	0	0	0	1	0.0%	0.0%	6.3%	0	1	12	0	0	0	3	0	16	0.0%	6.3%	1.0%	1
4:00-5:00	0	4	0	0	0	0	0	4	0.0%	0.0%	6.3%	0	0	0	0	0	0	0	0	0	-	-	0.0%	0	2	21	0	0	0	6	1	30	3.3%	6.7%	1.8%	3
5:00-6:00	0	2	0	0	0	1	1	4	25.0%	0.0%	6.3%	0	0	1	0	0	0	0	1	0.0%	0.0%	6.3%	0	0	39	0	0	0	11	4	54	7.4%	0.0%	3.3%	7	
6:00-7:00	0	0	0	0	0	0	0	0	-	-	0.0%	0	0	0	0	0	0	0	0	0	-	-	0.0%	0	1	87	0	0	0	51	9	148	6.1%	0.7%	9.0%	12
夜12時間計	0	17	0	0	0	2	1	20	5.0%	0.0%	31.3%	4	0	5	0	0	0	0	5	0.0%	0.0%	31.3%	1	31	320	0	0	0	90	15	456	3.3%	6.8%	27.7%	53	
全時間合計	1	47	0	0	0	13	3	64	4.7%	1.6%	100.0%	12	0	13	0	0	0	3	0	16	0.0%	0.0%	100.0%	4	56	1,181	0	3	3	335	70	1,645	4.4%	3.4%	100.0%	163
昼夜率	1.00	1.57	-	-	-	1.18	1.50	1.45	-	-	-	1.50	-	1.63	-	-	-	1.00	-	1.45	-	-	-	1.33	2.24	1.37	-	1.00	1.00	1.37	1.27	1.38	-	-	-	1.48

方向別自動車交通量調査表

調査地点 : No.7 浦安駅前交差点
 調査年月日 : 令和5年11月1日(水) 天候 : 晴れ
 調査時間 : 7:00~翌7:00(24時間)

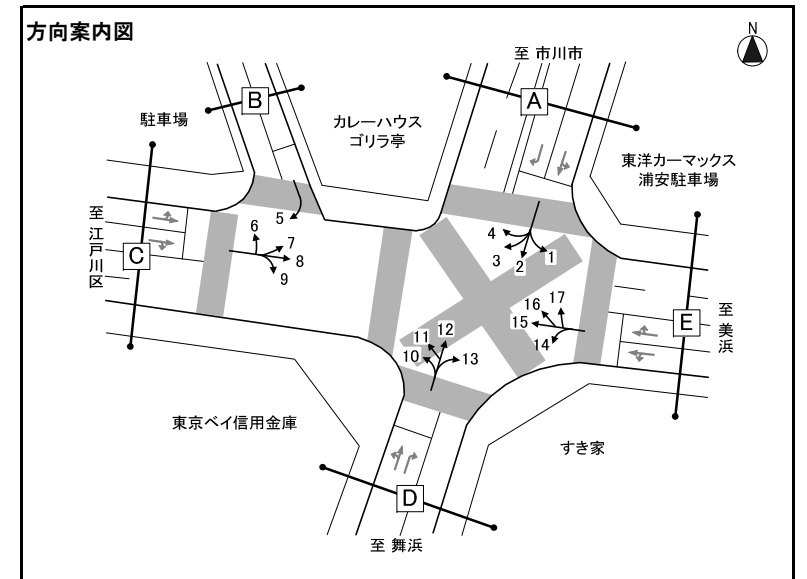


※大型車混入率=大型車類(路線バス+その他バス+大型貨物車) / 自動車計

方向 種別 時間帯	方向1												方向2												方向3											
	タクシー ハイヤー	普通 乗用車	バス			普通 貨物車	大型 貨物車	自動車 計	大型車 混入率	タクシー 混入率	時間 比率	二輪車	タクシー ハイヤー	普通 乗用車	バス			普通 貨物車	大型 貨物車	自動車 計	大型車 混入率	タクシー 混入率	時間 比率	二輪車	タクシー ハイヤー	普通 乗用車	バス			普通 貨物車	大型 貨物車	自動車 計	大型車 混入率	タクシー 混入率	時間 比率	二輪車
			路線 バス	その他 バス	バス 計										路線 バス	その他 バス	バス 計										路線 バス	その他 バス	バス 計							
7:00-8:00	5	41	0	4	4	9	20	79	30.4%	6.3%	5.0%	11	4	93	0	0	0	36	12	145	8.3%	2.8%	8.9%	15	2	64	0	0	0	23	26	115	22.6%	1.7%	9.1%	15
8:00-9:00	4	50	0	1	1	21	17	93	19.4%	4.3%	5.9%	2	7	84	0	3	3	36	7	137	7.3%	5.1%	8.4%	7	1	45	0	0	0	20	16	82	19.5%	1.2%	6.5%	4
9:00-10:00	7	54	0	0	0	20	13	94	13.8%	7.4%	5.9%	4	1	68	0	0	0	20	7	96	7.3%	1.0%	5.9%	4	2	34	0	0	0	20	17	73	23.3%	2.7%	5.8%	6
10:00-11:00	2	69	0	0	0	18	11	100	11.0%	2.0%	6.3%	3	1	73	0	0	0	25	4	103	3.9%	1.0%	6.3%	6	2	43	0	0	0	13	13	71	18.3%	2.8%	5.6%	3
11:00-12:00	5	71	0	0	0	20	7	103	6.8%	4.9%	6.5%	4	5	64	0	0	0	13	11	93	11.8%	5.4%	5.7%	6	0	43	0	0	0	13	8	64	12.5%	0.0%	5.1%	6
12:00-13:00	6	79	0	0	0	21	6	112	5.4%	5.4%	7.1%	3	1	70	0	0	0	23	9	103	8.7%	1.0%	6.3%	11	1	36	0	0	0	12	3	52	5.8%	1.9%	4.1%	4
13:00-14:00	5	75	0	0	0	16	8	104	7.7%	4.8%	6.6%	8	1	60	0	0	0	14	7	82	8.5%	1.2%	5.0%	8	2	38	0	0	0	8	9	57	15.8%	3.5%	4.5%	9
14:00-15:00	5	60	0	0	0	22	4	91	4.4%	5.5%	5.8%	7	3	56	0	0	0	22	3	84	3.6%	3.6%	5.1%	6	2	40	0	0	0	13	11	66	16.7%	3.0%	5.2%	6
15:00-16:00	2	59	0	0	0	21	5	87	5.7%	2.3%	5.5%	12	1	47	0	0	0	12	2	62	3.2%	1.6%	3.8%	7	0	35	0	0	0	12	4	51	7.8%	0.0%	4.0%	4
16:00-17:00	5	64	0	1	1	22	9	101	9.9%	5.0%	6.4%	8	1	49	0	0	0	14	4	68	5.9%	1.5%	4.2%	7	3	36	0	0	0	12	7	58	12.1%	5.2%	4.6%	3
17:00-18:00	9	56	0	1	1	18	1	85	2.4%	10.6%	5.4%	12	2	65	0	0	0	13	1	81	1.2%	2.5%	4.9%	12	0	35	0	0	0	10	2	47	4.3%	0.0%	3.7%	3
18:00-19:00	8	60	0	0	0	9	1	78	1.3%	10.3%	4.9%	9	5	65	0	0	0	16	2	88	2.3%	5.7%	5.4%	19	1	40	0	0	0	7	4	52	7.7%	1.9%	4.1%	4
昼12時間計	63	738	0	7	7	217	102	1,127	9.7%	5.6%	71.3%	83	32	794	0	3	3	244	69	1,142	6.3%	2.8%	69.7%	108	16	489	0	0	0	163	120	788	15.2%	2.0%	62.3%	67
19:00-20:00	7	59	0	0	0	5	1	72	1.4%	9.7%	4.6%	10	3	49	0	0	0	8	1	61	1.6%	4.9%	3.7%	14	3	38	0	0	0	7	0	48	0.0%	6.3%	3.8%	11
20:00-21:00	3	48	1	0	1	5	0	57	1.8%	5.3%	3.6%	9	2	46	0	0	0	13	1	62	1.6%	3.2%	3.8%	13	1	29	0	0	0	5	0	35	0.0%	2.9%	2.8%	3
21:00-22:00	2	37	0	0	0	6	2	47	4.3%	4.3%	3.0%	4	2	30	0	0	0	5	0	37	0.0%	5.4%	2.3%	9	3	24	0	0	0	3	0	30	0.0%	10.0%	2.4%	7
22:00-23:00	9	27	0	0	0	4	0	40	0.0%	22.5%	2.5%	2	3	24	0	0	0	2	0	29	0.0%	10.3%	1.8%	10	3	29	0	0	0	7	2	41	4.9%	7.3%	3.2%	7
23:00-0:00	12	16	0	0	0	3	2	33	6.1%	36.4%	2.1%	3	4	16	0	0	0	2	2	24	8.3%	16.7%	1.5%	5	6	12	0	0	0	2	1	21	4.8%	28.6%	1.7%	3
0:00-1:00	11	12	0	0	0	1	0	24	0.0%	45.8%	1.5%	3	1	14	0	0	0	3	1	19	5.3%	5.3%	1.2%	3	10	10	0	0	0	1	4	25	16.0%	40.0%	2.0%	1
1:00-2:00	12	8	0	0	0	1	0	21	0.0%	57.1%	1.3%	0	3	11	0	0	0	2	0	16	0.0%	18.8%	1.0%	1	3	8	0	0	0	1	4	16	25.0%	18.8%	1.3%	0
2:00-3:00	6	7	0	0	0	4	6	23	26.1%	26.1%	1.5%	2	2	6	0	0	0	2	1	11	9.1%	18.2%	0.7%	2	1	8	0	0	0	5	1	15	6.7%	6.7%	1.2%	0
3:00-4:00	2	11	0	0	0	1	4	18	22.2%	11.1%	1.1%	1	1	13	0	0	0	2	0	16	0.0%	6.3%	1.0%	0	2	10	0	0	0	5	8	25	32.0%	8.0%	2.0%	1
4:00-5:00	4	9	0	0	0	3	4	20	20.0%	20.0%	1.3%	0	1	18	0	0	0	4	1	24	4.2%	4.2%	1.5%	7	5	14	0	0	0	5	4	28	14.3%	17.9%	2.2%	1
5:00-6:00	2	15	0	0	0	10	15	42	35.7%	4.8%	2.7%	3	4	49	0	0	0	10	6	69	8.7%	5.8%	4.2%	3	2	52	0	0	0	11	10	75	13.3%	2.7%	5.9%	2
6:00-7:00	1	33	0	0	0	20	3	57	5.3%	1.8%	3.6%	2	1	82	0	0	0	34	11	128	8.6%	0.8%	7.8%	12	1	59	0	0	0	30	27	117	23.1%	0.9%	9.3%	8
夜12時間計	71	282	1	0	1	63	37	454	8.4%	15.6%	28.7%	39	27	358	0	0	0	87	24	496	4.8%	5.4%	30.3%	79	40	293	0	0	0	82	61	476	12.8%	8.4%	37.7%	44
全時間合計	134	1,020	1	7	8	280	139	1,581	9.3%	8.5%	100.0%	122	59	1,152	0	3	3	331	93	1,638	5.9%	3.6%	100.0%	187	56	782	0	0	0	245	181	1,264	14.3%	4.4%	100.0%	111
昼夜率	2.13	1.38	-	1.00	1.14	1.29	1.36	1.40	-	-	-	1.47	1.84	1.45	-	1.00	1.00	1.36	1.35	1.43	-	-	-	1.73	3.50	1.60	-	-	-	1.50	1.51	1.60	-	-	-	1.66

方向別自動車交通量調査表

調査地点 : No.7 浦安駅前交差点
 調査年月日 : 令和5年11月1日(水) 天候 : 晴れ
 調査時間 : 7:00~翌7:00(24時間)

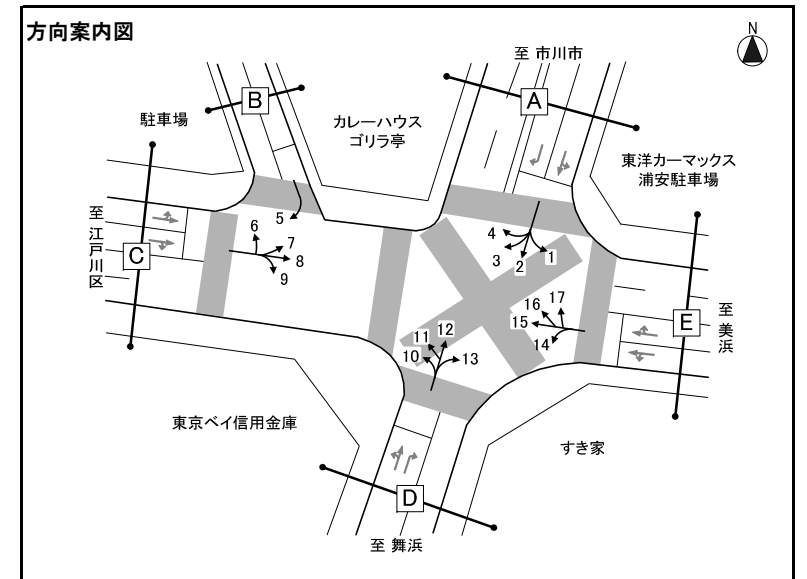


※大型車混入率=大型車類(路線バス+その他バス+大型貨物車)/自動車計

方向 種別 時間帯	方向4												方向5												方向6													
	タクシー ハイヤー	普通 乗用車	バス			普通 貨物車	大型 貨物車	自動車 計	大型車 混入率	タクシー 混入率	時間 比率	二輪車	タクシー ハイヤー	普通 乗用車	バス			普通 貨物車	大型 貨物車	自動車 計	大型車 混入率	タクシー 混入率	時間 比率	二輪車	タクシー ハイヤー	普通 乗用車	バス			普通 貨物車	大型 貨物車	自動車 計	大型車 混入率	タクシー 混入率	時間 比率	二輪車		
			路線 バス	その他 バス	バス 計										路線 バス	その他 バス	バス 計										路線 バス	その他 バス	バス 計									
7:00-8:00	0	3	3	0	3	0	0	6	50.0%	0.0%	7.4%	0	1	28	0	1	1	8	2	40	7.5%	2.5%	16.0%	11	0	1	0	0	0	0	0	0	0	1	0.0%	0.0%	2.0%	0
8:00-9:00	0	2	3	0	3	0	0	5	60.0%	0.0%	6.2%	0	1	22	0	1	1	6	4	34	14.7%	2.9%	13.6%	3	0	1	0	0	0	0	0	0	1	0.0%	0.0%	2.0%	0	
9:00-10:00	1	1	3	0	3	0	1	6	66.7%	16.7%	7.4%	0	2	13	0	0	0	6	0	21	0.0%	9.5%	8.4%	0	0	3	0	0	0	1	0	4	0.0%	0.0%	8.0%	0		
10:00-11:00	1	1	2	0	2	0	0	4	50.0%	25.0%	4.9%	0	0	6	0	0	0	5	0	11	0.0%	0.0%	4.4%	5	0	4	0	0	0	3	2	9	22.2%	0.0%	18.0%	1		
11:00-12:00	1	5	1	0	1	0	0	7	14.3%	14.3%	8.6%	0	1	8	0	0	0	1	0	10	0.0%	10.0%	4.0%	0	0	3	0	0	0	2	0	5	0.0%	0.0%	10.0%	0		
12:00-13:00	1	0	1	0	1	0	0	2	50.0%	50.0%	2.5%	0	0	8	0	0	0	1	2	11	18.2%	0.0%	4.4%	2	0	2	0	0	0	1	0	3	0.0%	0.0%	6.0%	2		
13:00-14:00	0	3	1	0	1	0	0	4	25.0%	0.0%	4.9%	0	0	7	0	0	0	4	2	13	15.4%	0.0%	5.2%	1	2	1	0	0	2	0	5	0.0%	40.0%	10.0%	1			
14:00-15:00	1	2	1	0	1	0	1	5	40.0%	20.0%	6.2%	0	0	7	0	0	0	5	1	13	7.7%	0.0%	5.2%	5	0	2	0	0	1	0	3	0.0%	0.0%	6.0%	0			
15:00-16:00	0	0	1	0	1	0	1	2	100.0%	0.0%	2.5%	0	0	5	0	0	0	3	0	8	0.0%	0.0%	3.2%	3	0	5	0	0	0	1	6	16.7%	0.0%	12.0%	0			
16:00-17:00	0	4	2	0	2	1	1	8	37.5%	0.0%	9.9%	0	0	6	0	0	0	1	0	7	0.0%	0.0%	2.8%	2	0	2	0	0	0	2	0.0%	0.0%	4.0%	0				
17:00-18:00	0	1	2	0	2	1	0	4	50.0%	0.0%	4.9%	0	0	9	0	0	0	3	2	14	14.3%	0.0%	5.6%	0	0	1	0	0	0	1	0.0%	0.0%	2.0%	0				
18:00-19:00	0	2	2	0	2	0	0	4	50.0%	0.0%	4.9%	0	0	10	0	0	0	1	1	12	8.3%	0.0%	4.8%	2	0	1	0	0	0	1	0.0%	0.0%	2.0%	0				
昼12時間計	5	24	22	0	22	2	4	57	45.6%	8.8%	70.4%	0	5	129	0	2	2	44	14	194	8.2%	2.6%	77.6%	34	2	26	0	0	0	10	3	41	7.3%	4.9%	82.0%	4		
19:00-20:00	0	2	3	0	3	0	0	5	60.0%	0.0%	6.2%	0	0	5	0	0	0	3	0	8	0.0%	0.0%	3.2%	0	0	0	0	0	0	0	0	0	-	-	0.0%	0		
20:00-21:00	0	3	2	0	2	1	0	6	33.3%	0.0%	7.4%	0	0	4	0	0	0	2	0	6	0.0%	0.0%	2.4%	0	0	0	0	0	0	0	0	0	-	-	0.0%	0		
21:00-22:00	0	0	1	0	1	0	1	2	100.0%	0.0%	2.5%	0	3	8	0	0	0	1	0	12	0.0%	25.0%	4.8%	0	1	2	0	0	0	0	3	0.0%	33.3%	6.0%	0			
22:00-23:00	0	0	0	0	0	0	0	0	-	-	0.0%	0	0	2	0	0	0	0	0	2	0.0%	0.0%	0.8%	0	0	1	0	0	1	0	2	0.0%	0.0%	4.0%	0			
23:00-0:00	0	0	0	0	0	0	0	0	-	-	0.0%	1	1	2	0	0	0	0	0	3	0.0%	33.3%	1.2%	2	0	0	0	0	0	0	-	-	0.0%	0				
0:00-1:00	1	0	0	0	0	1	0	2	0.0%	50.0%	2.5%	0	1	3	0	0	0	0	0	4	0.0%	25.0%	1.6%	2	0	0	0	0	0	0	0	-	-	0.0%	0			
1:00-2:00	0	0	0	0	0	1	0	1	0.0%	0.0%	1.2%	0	2	2	0	0	0	0	0	4	0.0%	50.0%	1.6%	1	0	2	0	0	0	2	0.0%	0.0%	4.0%	0				
2:00-3:00	0	1	0	0	0	0	0	1	0.0%	0.0%	1.2%	0	0	1	0	0	0	0	0	1	0.0%	0.0%	0.4%	0	1	1	0	0	0	2	0.0%	50.0%	4.0%	0				
3:00-4:00	1	0	0	0	0	0	0	1	0.0%	100.0%	1.2%	0	1	1	0	0	0	0	0	2	0.0%	50.0%	0.8%	0	0	0	0	0	0	0	0	-	-	0.0%	0			
4:00-5:00	1	0	0	0	0	0	0	1	0.0%	100.0%	1.2%	0	1	1	0	0	0	0	0	2	0.0%	50.0%	0.8%	0	0	0	0	0	0	0	0	-	-	0.0%	0			
5:00-6:00	0	0	0	0	0	0	0	0	-	-	0.0%	0	0	2	0	0	0	1	1	4	25.0%	0.0%	1.6%	1	0	0	0	0	0	0	0	-	-	0.0%	0			
6:00-7:00	0	2	2	0	2	1	0	5	40.0%	0.0%	6.2%	0	1	6	0	0	0	0	1	8	12.5%	12.5%	3.2%	5	0	0	0	0	0	0	0	-	-	0.0%	0			
夜12時間計	3	8	8	0	8	4	1	24	37.5%	12.5%	29.6%	1	10	37	0	0	0	7	2	56	3.6%	17.9%	22.4%	11	2	6	0	0	0	1	0	9	0.0%	22.2%	18.0%	0		
全時間合計	8	32	30	0	30	6	5	81	43.2%	9.9%	100.0%	1	15	166	0	2	2	51	16	250	7.2%	6.0%	100.0%	45	4	32	0	0	0	11	3	50	6.0%	8.0%	100.0%	4		
昼夜率	1.60	1.33	1.36	-	1.36	3.00	1.25	1.42	-	-	-	-	3.00	1.29	-	1.00	1.00	1.16	1.14	1.29	-	-	-	1.32	2.00	1.23	-	-	-	1.10	1.00	1.22	-	-	-	1.00		

方向別自動車交通量調査表

調査地点 : No.7 浦安駅前交差点
 調査年月日 : 令和5年11月1日(水) 天候 : 晴れ
 調査時間 : 7:00~翌7:00(24時間)

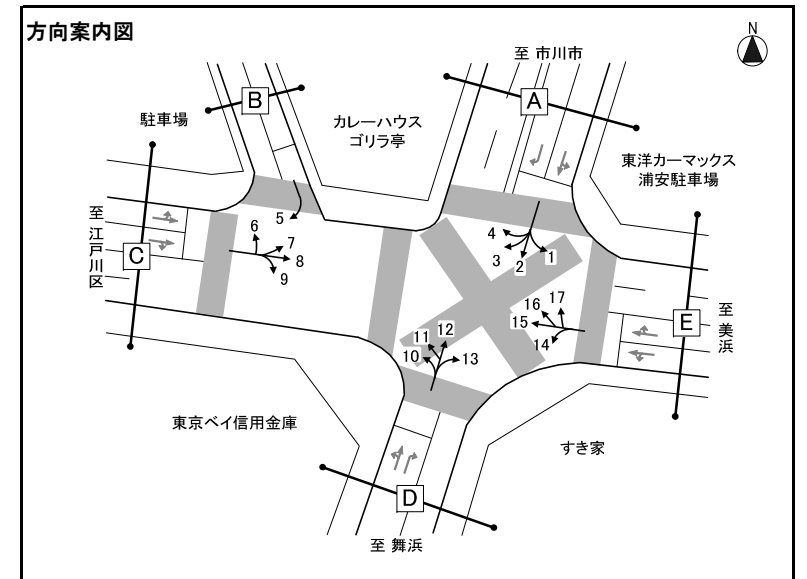


※大型車混入率=大型車類(路線バス+その他バス+大型貨物車)/自動車計

方向 種別 時間帯	方向7												方向8												方向9											
	タクシー ハイヤー	普通 乗用車	バス			普通 貨物車	大型 貨物車	自動車 計	大型車 混入率	タクシー 混入率	時間 比率	二輪車	タクシー ハイヤー	普通 乗用車	バス			普通 貨物車	大型 貨物車	自動車 計	大型車 混入率	タクシー 混入率	時間 比率	二輪車	タクシー ハイヤー	普通 乗用車	バス			普通 貨物車	大型 貨物車	自動車 計	大型車 混入率	タクシー 混入率	時間 比率	二輪車
			路線 バス	その他 バス	バス 計										路線 バス	その他 バス	バス 計										路線 バス	その他 バス	バス 計							
7:00-8:00	0	36	0	0	0	19	20	75	26.7%	0.0%	4.6%	5	17	316	0	3	3	78	75	489	16.0%	3.5%	6.3%	68	0	16	2	0	2	2	1	21	14.3%	0.0%	4.0%	2
8:00-9:00	0	44	0	2	2	22	19	87	24.1%	0.0%	5.3%	3	17	292	0	4	4	100	105	518	21.0%	3.3%	6.7%	58	3	21	3	0	3	5	6	38	23.7%	7.9%	7.2%	2
9:00-10:00	1	33	0	0	0	28	19	81	23.5%	1.2%	4.9%	2	12	287	0	3	3	106	135	543	25.4%	2.2%	7.0%	31	1	28	3	1	4	6	7	46	23.9%	2.2%	8.7%	2
10:00-11:00	2	48	0	0	0	22	24	96	25.0%	2.1%	5.9%	3	21	276	0	5	5	115	147	564	27.0%	3.7%	7.3%	24	3	27	3	1	4	8	9	51	25.5%	5.9%	9.6%	1
11:00-12:00	0	44	0	0	0	30	13	87	14.9%	0.0%	5.3%	6	16	249	0	3	3	95	107	470	23.4%	3.4%	6.1%	39	1	22	3	0	3	4	5	35	22.9%	2.9%	6.6%	7
12:00-13:00	0	39	0	0	0	14	9	62	14.5%	0.0%	3.8%	3	12	246	0	4	4	91	66	419	16.7%	2.9%	5.4%	30	0	18	3	0	3	8	3	32	18.8%	0.0%	6.0%	5
13:00-14:00	2	38	0	0	0	16	7	63	11.1%	3.2%	3.8%	1	15	238	0	3	3	93	59	408	15.2%	3.7%	5.3%	30	0	20	3	0	3	5	4	32	21.9%	0.0%	6.0%	0
14:00-15:00	0	42	0	0	0	29	18	89	20.2%	0.0%	5.4%	7	14	243	0	4	4	88	71	420	17.9%	3.3%	5.4%	26	0	11	3	0	3	10	4	28	25.0%	0.0%	5.3%	4
15:00-16:00	1	59	0	0	0	33	13	106	12.3%	0.9%	6.5%	5	12	259	0	4	4	93	61	429	15.2%	2.8%	5.5%	31	0	12	3	1	4	5	2	23	26.1%	0.0%	4.3%	3
16:00-17:00	0	77	0	0	0	27	22	126	17.5%	0.0%	7.7%	8	11	291	0	2	2	74	52	430	12.6%	2.6%	5.6%	30	0	22	3	0	3	12	1	38	10.5%	0.0%	7.2%	3
17:00-18:00	0	93	0	1	1	39	13	146	9.6%	0.0%	8.9%	20	14	343	0	4	4	68	41	470	9.6%	3.0%	6.1%	48	0	18	3	0	3	4	0	25	12.0%	0.0%	4.7%	1
18:00-19:00	2	100	0	2	2	31	6	141	5.7%	1.4%	8.6%	16	14	341	0	2	2	63	18	438	4.6%	3.2%	5.7%	56	0	21	3	0	3	4	0	28	10.7%	0.0%	5.3%	4
昼12時間計	8	653	0	5	5	310	183	1,159	16.2%	0.7%	70.8%	79	175	3,381	0	41	41	1,064	937	5,598	17.5%	3.1%	72.3%	471	8	236	35	3	38	73	42	397	20.2%	2.0%	74.9%	34
19:00-20:00	0	89	0	0	0	22	4	115	3.5%	0.0%	7.0%	6	16	287	0	2	2	58	11	374	3.5%	4.3%	4.8%	38	1	13	3	0	3	6	0	23	13.0%	4.3%	4.3%	5
20:00-21:00	0	54	0	0	0	14	3	71	4.2%	0.0%	4.3%	7	12	211	0	3	3	48	13	287	5.6%	4.2%	3.7%	39	1	11	2	0	2	6	0	20	10.0%	5.0%	3.8%	4
21:00-22:00	1	29	0	0	0	18	5	53	9.4%	1.9%	3.2%	8	15	146	0	2	2	28	9	200	5.5%	7.5%	2.6%	29	3	11	0	0	0	2	0	16	0.0%	18.8%	3.0%	5
22:00-23:00	1	31	0	0	0	2	4	38	10.5%	2.6%	2.3%	8	17	112	0	2	2	16	6	153	5.2%	11.1%	2.0%	15	1	7	0	0	0	1	0	9	0.0%	11.1%	1.7%	7
23:00-0:00	6	19	0	0	0	11	2	38	5.3%	15.8%	2.3%	3	21	88	0	2	2	8	10	129	9.3%	16.3%	1.7%	7	3	4	0	0	0	2	1	10	10.0%	30.0%	1.9%	2
0:00-1:00	7	12	0	0	0	4	3	26	11.5%	26.9%	1.6%	2	20	39	0	0	0	8	5	72	6.9%	27.8%	0.9%	8	2	7	0	0	0	0	0	9	0.0%	22.2%	1.7%	2
1:00-2:00	10	6	0	0	0	1	2	19	10.5%	52.6%	1.2%	1	25	27	0	0	0	8	3	63	4.8%	39.7%	0.8%	2	3	1	0	0	0	0	0	4	0.0%	75.0%	0.8%	1
2:00-3:00	6	10	0	0	0	4	3	23	13.0%	26.1%	1.4%	2	10	38	0	1	1	7	8	64	14.1%	15.6%	0.8%	8	0	9	0	0	0	1	0	10	0.0%	0.0%	1.9%	0
3:00-4:00	1	8	0	0	0	6	3	18	16.7%	5.6%	1.1%	0	10	55	0	0	0	8	21	94	22.3%	10.6%	1.2%	10	0	1	0	0	0	0	3	4	75.0%	0.0%	0.8%	0
4:00-5:00	1	7	0	0	0	3	3	14	21.4%	7.1%	0.9%	2	4	76	0	0	0	12	28	120	23.3%	3.3%	1.5%	11	0	3	0	0	0	0	3	6	50.0%	0.0%	1.1%	1
5:00-6:00	1	8	0	0	0	7	2	18	11.1%	5.6%	1.1%	0	4	122	0	0	0	35	53	214	24.8%	1.9%	2.8%	31	0	5	0	0	0	0	4	9	44.4%	0.0%	1.7%	0
6:00-7:00	0	21	0	0	0	14	11	46	23.9%	0.0%	2.8%	0	27	231	0	2	2	73	44	377	12.2%	7.2%	4.9%	34	1	7	0	0	0	2	3	13	23.1%	7.7%	2.5%	0
夜12時間計	34	294	0	0	0	106	45	479	9.4%	7.1%	29.2%	39	181	1,432	0	14	14	309	211	2,147	10.5%	8.4%	27.7%	232	15	79	5	0	5	20	14	133	14.3%	11.3%	25.1%	27
全時間合計	42	947	0	5	5	416	228	1,638	14.2%	2.6%	100.0%	118	356	4,813	0	55	55	1,373	1,148	7,745	15.5%	4.6%	100.0%	703	23	315	40	3	43	93	56	530	18.7%	4.3%	100.0%	61
昼夜率	5.25	1.45	-	1.00	1.00	1.34	1.25	1.41	-	-	-	1.49	2.03	1.42	-	1.34	1.34	1.29	1.23	1.38	-	-	-	1.49	2.88	1.33	1.14	1.00	1.13	1.27	1.33	1.34	-	-	-	1.79

方向別自動車交通量調査表

調査地点 : No.7 浦安駅前交差点
 調査年月日 : 令和5年11月1日(水) 天候 : 晴れ
 調査時間 : 7:00~翌7:00(24時間)

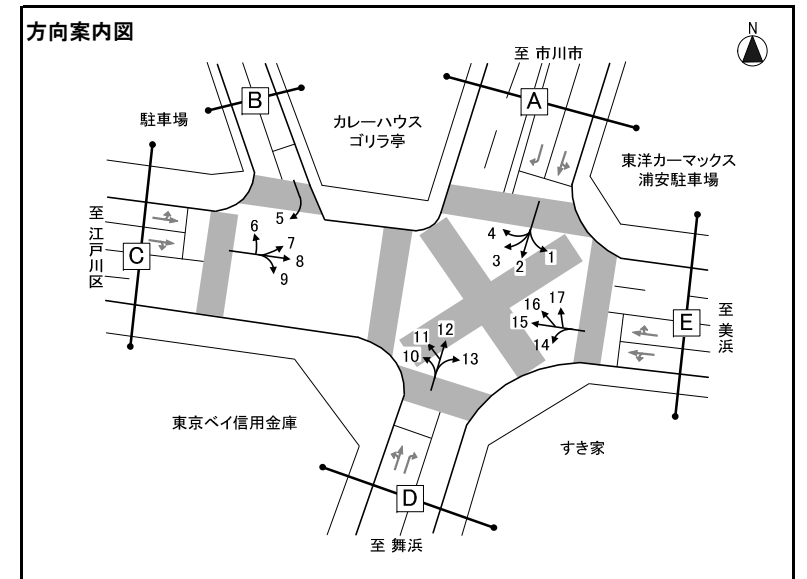


※大型車混入率=大型車類(路線バス+その他バス+大型貨物車)/自動車計

方向 種別 時間帯	方向10												方向11												方向12												
	タクシー ハイヤー	普通 乗用車	バス			普通 貨物車	大型 貨物車	自動車 計	大型車 混入率	タクシー 混入率	時間 比率	二輪車	タクシー ハイヤー	普通 乗用車	バス			普通 貨物車	大型 貨物車	自動車 計	大型車 混入率	タクシー 混入率	時間 比率	二輪車	タクシー ハイヤー	普通 乗用車	バス			普通 貨物車	大型 貨物車	自動車 計	大型車 混入率	タクシー 混入率	時間 比率	二輪車	
			路線 バス	その他 バス	バス 計										路線 バス	その他 バス	バス 計										路線 バス	その他 バス	バス 計								
7:00-8:00	0	13	0	0	0	3	2	18	11.1%	0.0%	3.7%	2	0	6	0	0	0	0	1	7	14.3%	0.0%	3.6%	0	1	47	0	0	0	22	2	72	2.8%	1.4%	4.5%	9	
8:00-9:00	1	20	0	1	1	5	3	30	13.3%	3.3%	6.1%	3	0	5	0	0	0	2	0	7	0.0%	0.0%	3.6%	1	4	55	0	1	1	14	13	87	16.1%	4.6%	5.4%	5	
9:00-10:00	2	14	0	0	0	3	3	22	13.6%	9.1%	4.5%	0	2	8	0	0	0	1	1	12	8.3%	16.7%	6.2%	3	8	52	0	0	0	17	11	88	12.5%	9.1%	5.5%	5	
10:00-11:00	2	21	0	0	0	5	7	35	20.0%	5.7%	7.2%	1	1	5	0	3	3	4	1	14	28.6%	7.1%	7.2%	0	3	57	0	0	0	14	7	81	8.6%	3.7%	5.0%	10	
11:00-12:00	1	30	0	0	0	7	6	44	13.6%	2.3%	9.0%	2	0	1	0	0	0	1	1	3	33.3%	0.0%	1.5%	1	4	51	0	0	0	16	6	77	7.8%	5.2%	4.8%	5	
12:00-13:00	0	29	0	0	0	6	3	38	7.9%	0.0%	7.8%	3	1	5	0	0	0	0	2	8	25.0%	12.5%	4.1%	2	2	66	0	1	1	19	10	98	11.2%	2.0%	6.1%	4	
13:00-14:00	1	22	0	0	0	6	4	33	12.1%	3.0%	6.7%	1	0	8	0	0	0	3	3	14	21.4%	0.0%	7.2%	4	0	55	0	0	0	25	7	87	8.0%	0.0%	5.4%	4	
14:00-15:00	1	24	0	0	0	4	4	33	12.1%	3.0%	6.7%	0	0	9	0	0	0	5	1	15	6.7%	0.0%	7.7%	2	2	53	0	0	0	36	7	98	7.1%	2.0%	6.1%	8	
15:00-16:00	1	19	0	0	0	7	3	30	10.0%	3.3%	6.1%	2	0	9	0	0	0	3	2	14	14.3%	0.0%	7.2%	2	1	63	0	0	0	39	8	111	7.2%	0.9%	6.9%	4	
16:00-17:00	0	18	0	0	0	6	1	25	4.0%	0.0%	5.1%	0	1	14	0	0	0	3	4	22	18.2%	4.5%	11.3%	0	0	2	85	0	0	0	31	8	126	6.3%	1.6%	7.9%	8
17:00-18:00	0	24	0	0	0	8	3	35	8.6%	0.0%	7.2%	1	0	16	0	0	0	4	0	20	0.0%	0.0%	10.3%	1	2	101	0	1	1	26	8	138	6.5%	1.4%	8.6%	13	
18:00-19:00	0	18	0	0	0	3	1	22	4.5%	0.0%	4.5%	0	0	7	0	0	0	4	1	12	8.3%	0.0%	6.2%	2	2	88	0	0	0	28	5	123	4.1%	1.6%	7.7%	10	
昼12時間計	9	252	0	1	1	63	40	365	11.2%	2.5%	74.6%	15	5	93	0	3	3	30	17	148	13.5%	3.4%	76.3%	18	31	773	0	3	3	287	92	1,186	8.0%	2.6%	73.9%	85	
19:00-20:00	1	17	0	0	0	2	2	22	9.1%	4.5%	4.5%	1	0	6	0	0	0	5	0	11	0.0%	0.0%	5.7%	2	4	77	0	0	0	12	1	94	1.1%	4.3%	5.9%	7	
20:00-21:00	0	6	0	0	0	1	0	7	0.0%	0.0%	1.4%	0	1	2	0	0	0	0	0	3	0.0%	33.3%	1.5%	0	2	44	0	0	0	12	1	59	1.7%	3.4%	3.7%	8	
21:00-22:00	2	15	0	0	0	1	1	19	5.3%	10.5%	3.9%	4	0	8	0	0	0	1	0	9	0.0%	0.0%	4.6%	1	1	53	0	0	0	4	0	58	0.0%	1.7%	3.6%	4	
22:00-23:00	3	10	0	0	0	1	0	14	0.0%	21.4%	2.9%	1	1	2	0	0	0	5	1	9	11.1%	11.1%	4.6%	0	1	44	0	0	0	9	2	56	3.6%	1.8%	3.5%	5	
23:00-0:00	2	6	0	0	0	0	0	8	0.0%	25.0%	1.6%	2	1	0	0	0	0	0	0	1	0.0%	100.0%	0.5%	0	2	18	0	0	0	0	0	20	0.0%	10.0%	1.2%	2	
0:00-1:00	1	3	0	0	0	0	1	5	20.0%	20.0%	1.0%	1	2	3	0	0	0	0	0	5	0.0%	40.0%	2.6%	0	6	10	0	0	0	1	1	18	5.6%	33.3%	1.1%	2	
1:00-2:00	4	2	0	0	0	0	1	7	14.3%	57.1%	1.4%	0	0	0	0	0	0	0	0	0	-	-	0.0%	0	7	6	0	0	0	2	2	17	11.8%	41.2%	1.1%	4	
2:00-3:00	0	1	0	0	0	0	0	1	0.0%	0.0%	0.2%	1	0	1	0	0	0	0	0	1	0.0%	0.0%	0.5%	0	1	4	0	0	0	2	1	8	12.5%	12.5%	0.5%	0	
3:00-4:00	1	3	0	0	0	1	2	7	28.6%	14.3%	1.4%	0	0	0	0	0	0	0	0	0	-	-	0.0%	0	0	5	0	0	0	6	1	12	8.3%	0.0%	0.7%	0	
4:00-5:00	1	5	0	0	0	1	0	7	0.0%	14.3%	1.4%	0	0	0	0	0	0	0	0	0	-	-	0.0%	0	1	10	0	0	0	3	4	18	22.2%	5.6%	1.1%	1	
5:00-6:00	0	3	0	0	0	0	4	7	57.1%	0.0%	1.4%	2	1	1	0	0	0	1	1	4	25.0%	25.0%	2.1%	2	4	11	0	0	0	7	1	23	4.3%	17.4%	1.4%	2	
6:00-7:00	1	13	0	0	0	1	5	20	25.0%	5.0%	4.1%	2	0	1	0	0	0	2	0	3	0.0%	0.0%	1.5%	1	0	30	0	0	0	6	0	36	0.0%	0.0%	2.2%	2	
夜12時間計	16	84	0	0	0	8	16	124	12.9%	12.9%	25.4%	14	6	24	0	0	0	14	2	46	4.3%	13.0%	23.7%	6	29	312	0	0	0	64	14	419	3.3%	6.9%	26.1%	37	
全時間合計	25	336	0	1	1	71	56	489	11.7%	5.1%	100.0%	29	11	117	0	3	3	44	19	194	11.3%	5.7%	100.0%	24	60	1,085	0	3	3	351	106	1,605	6.8%	3.7%	100.0%	122	
昼夜率	2.78	1.33	-	1.00	1.00	1.13	1.40	1.34	-	-	-	1.93	2.20	1.26	-	1.00	1.00	1.47	1.12	1.31	-	-	-	1.33	1.94	1.40	-	1.00	1.00	1.22	1.15	1.35	-	-	-	1.44	

方向別自動車交通量調査表

調査地点 : No.7 浦安駅前交差点
 調査年月日 : 令和5年11月1日(水) 天候 : 晴れ
 調査時間 : 7:00~翌7:00(24時間)

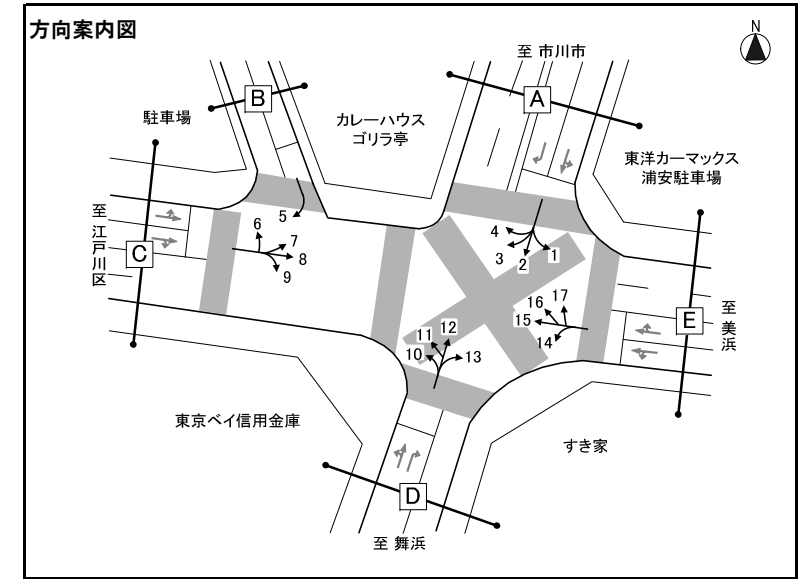


※大型車混入率=大型車類(路線バス+その他バス+大型貨物車) / 自動車計

方向 種別 時間帯	方向13												方向14												方向15											
	タクシー ハイヤー	普通 乗用車	バス			普通 貨物車	大型 貨物車	自動車 計	大型車 混入率	タクシー 混入率	時間 比率	二輪車	タクシー ハイヤー	普通 乗用車	バス			普通 貨物車	大型 貨物車	自動車 計	大型車 混入率	タクシー 混入率	時間 比率	二輪車	タクシー ハイヤー	普通 乗用車	バス			普通 貨物車	大型 貨物車	自動車 計	大型車 混入率	タクシー 混入率	時間 比率	二輪車
			路線 バス	その他 バス	バス 計										路線 バス	その他 バス	バス 計										路線 バス	その他 バス	バス 計							
7:00-8:00	0	13	10	6	16	2	0	31	51.6%	0.0%	6.1%	2	0	8	13	1	14	2	0	24	58.3%	0.0%	4.2%	0	17	255	0	3	3	90	64	429	15.6%	4.0%	6.5%	45
8:00-9:00	0	5	9	6	15	2	1	23	69.6%	0.0%	4.5%	0	0	11	13	3	16	2	3	32	59.4%	0.0%	5.5%	1	22	248	0	4	4	78	79	431	19.3%	5.1%	6.6%	48
9:00-10:00	4	14	6	7	13	1	1	33	42.4%	12.1%	6.4%	1	3	14	9	1	10	11	4	42	33.3%	7.1%	7.3%	1	20	224	0	3	3	79	80	406	20.4%	4.9%	6.2%	31
10:00-11:00	1	21	6	2	8	2	2	34	29.4%	2.9%	6.6%	0	2	11	8	1	9	7	0	29	31.0%	6.9%	5.0%	4	22	209	0	1	1	74	86	392	22.2%	5.6%	6.0%	16
11:00-12:00	2	15	7	4	11	0	1	29	41.4%	6.9%	5.7%	3	2	15	10	0	10	7	0	34	29.4%	5.9%	5.9%	5	15	220	0	0	0	66	73	374	19.5%	4.0%	5.7%	19
12:00-13:00	0	11	7	5	12	5	1	29	44.8%	0.0%	5.7%	1	1	24	9	2	11	3	0	39	28.2%	2.6%	6.8%	2	18	210	0	0	0	57	53	338	15.7%	5.3%	5.2%	30
13:00-14:00	1	14	6	2	8	2	1	26	34.6%	3.8%	5.1%	1	0	11	9	2	11	3	1	26	46.2%	0.0%	4.5%	3	16	231	0	0	0	60	47	354	13.3%	4.5%	5.4%	22
14:00-15:00	1	17	5	3	8	3	0	29	27.6%	3.4%	5.7%	4	1	22	9	1	10	1	1	35	31.4%	2.9%	6.1%	2	21	233	0	3	3	78	55	390	14.9%	5.4%	5.9%	19
15:00-16:00	1	14	7	1	8	3	1	27	33.3%	3.7%	5.3%	5	1	22	8	1	9	6	2	40	27.5%	2.5%	6.9%	8	24	258	0	1	1	80	57	420	13.8%	5.7%	6.4%	29
16:00-17:00	1	14	6	2	8	0	2	25	40.0%	4.0%	4.9%	1	4	19	9	3	12	5	1	41	31.7%	9.8%	7.1%	7	13	252	0	1	1	88	55	409	13.7%	3.2%	6.2%	32
17:00-18:00	1	14	7	3	10	5	1	31	35.5%	3.2%	6.1%	5	2	13	10	3	13	4	2	34	44.1%	5.9%	5.9%	4	10	285	0	0	0	71	39	405	9.6%	2.5%	6.2%	52
18:00-19:00	1	14	7	2	9	0	1	25	40.0%	4.0%	4.9%	4	1	17	12	9	21	2	0	41	51.2%	2.4%	7.1%	2	13	297	0	1	1	51	20	382	5.5%	3.4%	5.8%	61
昼12時間計	13	166	83	43	126	25	12	342	40.4%	3.8%	66.8%	27	17	187	119	27	146	53	14	417	38.4%	4.1%	72.3%	39	211	2,922	0	17	17	872	708	4,730	15.3%	4.5%	72.1%	404
19:00-20:00	0	10	6	0	6	5	0	21	28.6%	0.0%	4.1%	3	3	17	11	5	16	3	0	39	41.0%	7.7%	6.8%	2	17	235	0	0	0	30	24	306	7.8%	5.6%	4.7%	43
20:00-21:00	2	10	6	1	7	0	0	19	36.8%	10.5%	3.7%	0	2	10	9	1	10	1	0	23	43.5%	8.7%	4.0%	4	10	203	0	0	0	23	13	249	5.2%	4.0%	3.8%	33
21:00-22:00	3	13	6	1	7	2	0	25	28.0%	12.0%	4.9%	3	5	8	10	3	13	1	0	27	48.1%	18.5%	4.7%	3	19	164	0	0	0	14	14	211	6.6%	9.0%	3.2%	18
22:00-23:00	3	6	6	1	7	0	1	17	47.1%	17.6%	3.3%	3	2	5	8	3	11	1	0	19	57.9%	10.5%	3.3%	2	21	104	0	0	0	17	10	152	6.6%	13.8%	2.3%	21
23:00-0:00	7	4	1	0	1	2	0	14	7.1%	50.0%	2.7%	4	1	5	4	1	5	1	1	13	46.2%	7.7%	2.3%	1	23	60	0	0	0	3	11	97	11.3%	23.7%	1.5%	14
0:00-1:00	6	3	0	0	0	0	0	9	0.0%	66.7%	1.8%	0	4	3	0	0	0	0	0	7	0.0%	57.1%	1.2%	0	30	46	0	0	0	1	10	87	11.5%	34.5%	1.3%	7
1:00-2:00	2	1	0	0	0	0	0	3	0.0%	66.7%	0.6%	2	0	1	0	0	0	0	0	1	0.0%	0.0%	0.2%	0	25	33	0	0	0	9	8	75	10.7%	33.3%	1.1%	3
2:00-3:00	1	2	0	0	0	0	0	3	0.0%	33.3%	0.6%	2	1	1	0	0	0	0	0	2	0.0%	50.0%	0.3%	1	15	21	0	0	0	6	7	49	14.3%	30.6%	0.7%	7
3:00-4:00	0	1	0	0	0	0	0	1	0.0%	0.0%	0.2%	0	0	2	0	0	0	1	0	3	0.0%	0.0%	0.5%	0	7	26	0	0	0	14	18	65	27.7%	10.8%	1.0%	7
4:00-5:00	0	1	0	0	0	1	0	2	0.0%	0.0%	0.4%	1	0	2	0	0	0	1	0	3	0.0%	0.0%	0.5%	0	5	21	0	0	0	15	24	65	36.9%	7.7%	1.0%	7
5:00-6:00	1	6	0	0	0	7	2	16	12.5%	6.3%	3.1%	1	2	2	0	0	0	0	1	5	20.0%	40.0%	0.9%	1	10	93	0	0	0	14	51	168	30.4%	6.0%	2.6%	13
6:00-7:00	1	16	9	3	12	11	0	40	30.0%	2.5%	7.8%	0	1	5	8	0	8	1	3	18	61.1%	5.6%	3.1%	1	8	158	0	4	4	48	91	309	30.7%	2.6%	4.7%	24
夜12時間計	26	73	34	6	40	28	3	170	25.3%	15.3%	33.2%	19	21	61	50	13	63	10	5	160	42.5%	13.1%	27.7%	15	190	1,164	0	4	4	194	281	1,833	15.5%	10.4%	27.9%	197
全時間合計	39	239	117	49	166	53	15	512	35.4%	7.6%	100.0%	46	38	248	169	40	209	63	19	577	39.5%	6.6%	100.0%	54	401	4,086	0	21	21	1,066	989	6,563	15.4%	6.1%	100.0%	601
昼夜率	3.00	1.44	1.41	1.14	1.32	2.12	1.25	1.50	-	-	-	1.70	2.24	1.33	1.42	1.48	1.43	1.19	1.36	1.38	-	-	-	1.38	1.90	1.40	-	1.24	1.24	1.22	1.40	1.39	-	-	-	1.49

方向別自動車交通量調査表

調査地点 : No.7 浦安駅前交差点
 調査年月日 : 令和5年11月1日(水) 天候 : 晴れ
 調査時間 : 7:00～翌7:00(24時間)

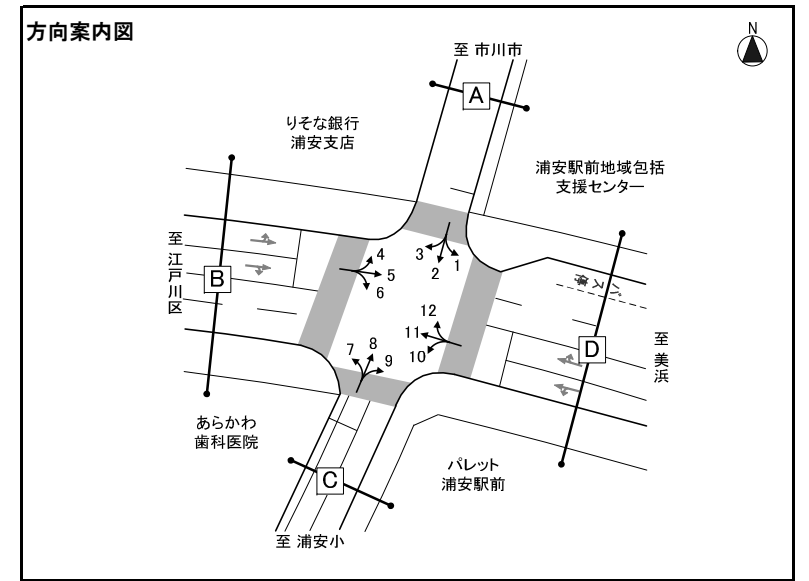


※大型車混入率=大型車類(路線バス+その他バス+大型貨物車) / 自動車計

方向 種別 時間帯	方向16												方向17																															
	タクシー ハイヤー	普通 乗用車	バス			普通 貨物車	大型 貨物車	自動車 計	大型車 混入率	タクシー 混入率	時間 比率	二輪車	タクシー ハイヤー	普通 乗用車	バス			普通 貨物車	大型 貨物車	自動車 計	大型車 混入率	タクシー 混入率	時間 比率	二輪車	タクシー ハイヤー	普通 乗用車	バス			普通 貨物車	大型 貨物車	自動車 計	大型車 混入率	タクシー 混入率	時間 比率	二輪車								
			路線 バス	その他 バス	バス 計										路線 バス	その他 バス	バス 計										路線 バス	その他 バス	バス 計															
7:00-8:00	2	1	0	1	1	2	0	6	16.7%	33.3%	2.7%	0	1	18	0	1	1	4	5	29	20.7%	3.4%	2.6%	2																				
8:00-9:00	2	6	0	2	2	2	0	12	16.7%	16.7%	5.4%	0	0	27	0	0	0	6	10	43	23.3%	0.0%	3.8%	3																				
9:00-10:00	1	5	0	2	2	1	0	9	22.2%	11.1%	4.1%	0	3	28	0	0	0	13	12	56	21.4%	5.4%	4.9%	2																				
10:00-11:00	3	5	0	0	0	1	1	10	10.0%	30.0%	4.5%	0	1	34	0	0	0	10	22	67	32.8%	1.5%	5.9%	2																				
11:00-12:00	2	5	0	2	2	0	2	11	36.4%	18.2%	5.0%	0	0	48	0	0	0	16	11	75	14.7%	0.0%	6.6%	2																				
12:00-13:00	0	8	0	3	3	2	2	15	33.3%	0.0%	6.8%	0	1	46	0	0	0	11	9	67	13.4%	1.5%	5.9%	2																				
13:00-14:00	1	5	0	3	3	3	1	13	30.8%	7.7%	5.9%	3	2	44	0	0	0	20	5	71	7.0%	2.8%	6.3%	4																				
14:00-15:00	0	5	0	3	3	1	1	10	40.0%	0.0%	4.5%	0	1	48	0	0	0	19	12	80	15.0%	1.3%	7.0%	4																				
15:00-16:00	0	7	0	3	3	1	2	13	38.5%	0.0%	5.9%	0	1	54	0	1	1	33	11	100	12.0%	1.0%	8.8%	5																				
16:00-17:00	1	11	0	2	2	4	0	18	11.1%	5.6%	8.1%	0	2	57	0	1	1	18	11	89	13.5%	2.2%	7.8%	6																				
17:00-18:00	1	10	0	3	3	5	0	19	15.8%	5.3%	8.6%	1	0	43	0	1	1	14	4	62	8.1%	0.0%	5.5%	2																				
18:00-19:00	1	14	0	2	2	0	0	17	11.8%	5.9%	7.7%	2	0	41	0	1	1	17	5	64	9.4%	0.0%	5.6%	5																				
昼12時間計	14	82	0	26	26	22	9	153	22.9%	9.2%	69.2%	6	12	488	0	5	5	181	117	803	15.2%	1.5%	70.7%	39																				
19:00-20:00	0	6	0	2	2	1	0	9	22.2%	0.0%	4.1%	3	0	53	0	0	0	5	0	58	0.0%	0.0%	5.1%	6																				
20:00-21:00	0	3	0	2	2	4	0	9	22.2%	0.0%	4.1%	2	3	51	0	0	0	12	0	66	0.0%	4.5%	5.8%	4																				
21:00-22:00	0	10	0	2	2	0	0	12	16.7%	0.0%	5.4%	3	3	45	0	2	2	7	1	58	5.2%	5.2%	5.1%	5																				
22:00-23:00	1	4	0	2	2	0	0	7	28.6%	14.3%	3.2%	1	1	24	0	1	1	6	0	32	3.1%	3.1%	2.8%	2																				
23:00-0:00	3	9	0	2	2	0	0	14	14.3%	21.4%	6.3%	2	4	20	0	1	1	3	1	29	6.9%	13.8%	2.6%	1																				
0:00-1:00	0	0	0	1	1	2	0	3	33.3%	0.0%	1.4%	1	5	6	0	0	0	5	2	18	11.1%	27.8%	1.6%	5																				
1:00-2:00	0	1	0	0	0	1	1	3	33.3%	0.0%	1.4%	0	4	11	0	0	0	1	1	17	5.9%	23.5%	1.5%	2																				
2:00-3:00	0	2	0	0	0	0	0	2	0.0%	0.0%	0.9%	0	3	4	0	0	0	1	1	9	11.1%	33.3%	0.8%	0																				
3:00-4:00	0	0	0	0	0	0	0	0	-	-	0.0%	0	1	5	0	0	0	1	2	9	22.2%	11.1%	0.8%	0																				
4:00-5:00	1	0	0	0	0	0	0	1	0.0%	100.0%	0.5%	0	3	5	0	0	0	0	4	12	33.3%	25.0%	1.1%	1																				
5:00-6:00	0	3	0	0	0	1	1	5	20.0%	0.0%	2.3%	1	0	6	0	0	0	3	3	12	25.0%	0.0%	1.1%	0																				
6:00-7:00	0	1	0	0	0	2	0	3	0.0%	0.0%	1.4%	1	0	6	0	0	0	3	4	13	30.8%	0.0%	1.1%	0																				
夜12時間計	5	39	0	11	11	11	2	68	19.1%	7.4%	30.8%	14	27	236	0	4	4	47	19	333	6.9%	8.1%	29.3%	26																				
全時間合計	19	121	0	37	37	33	11	221	21.7%	8.6%	100.0%	20	39	724	0	9	9	228	136	1,136	12.8%	3.4%	100.0%	65																				
昼夜率	1.36	1.48	-	1.42	1.42	1.50	1.22	1.44	-	-	-	3.33	3.25	1.48	-	1.80	1.80	1.26	1.16	1.41	-	-	-	1.67																				

方向別自動車交通量調査表

調査地点 : No.9 リそな銀行浦安支店前交差点
 調査年月日 : 令和5年11月1日(水) 天候 : 晴れ
 調査時間 : 7:00~翌7:00(24時間)

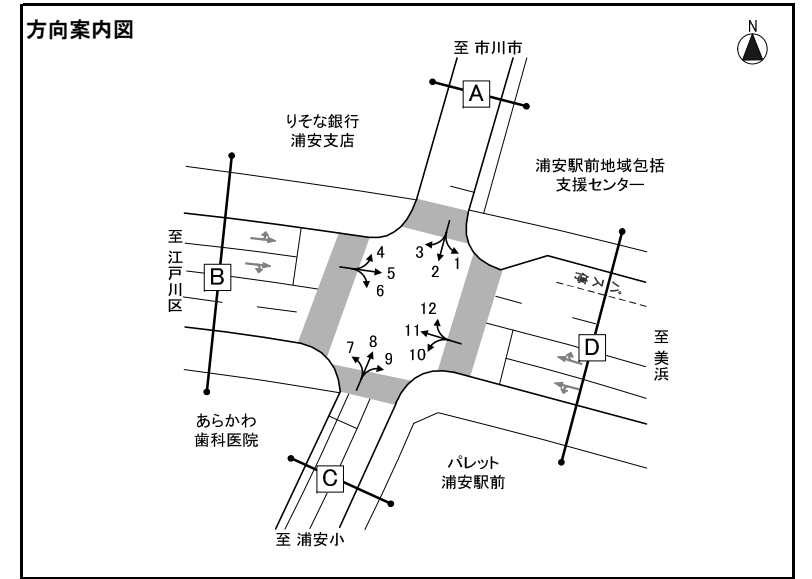


※大型車混入率=大型車類(路線バス+その他バス+大型貨物車) / 自動車計

方向 種別 時間帯	方向1												方向2												方向3											
	タクシー ハイヤー	普通 乗用車	バス			普通 貨物車	大型 貨物車	自動車 計	大型車 混入率	タクシー 混入率	時間 比率	二輪車	タクシー ハイヤー	普通 乗用車	バス			普通 貨物車	大型 貨物車	自動車 計	大型車 混入率	タクシー 混入率	時間 比率	二輪車	タクシー ハイヤー	普通 乗用車	バス			普通 貨物車	大型 貨物車	自動車 計	大型車 混入率	タクシー 混入率	時間 比率	二輪車
			路線 バス	その他 バス	バス 計										路線 バス	その他 バス	バス 計										路線 バス	その他 バス	バス 計							
7:00-8:00	15	14	0	2	2	2	4	37	16.2%	40.5%	5.8%	2	0	5	0	0	0	3	0	8	0.0%	0.0%	9.2%	2	2	9	0	1	1	1	2	15	20.0%	13.3%	7.4%	2
8:00-9:00	12	14	0	0	0	8	3	37	8.1%	32.4%	5.8%	2	0	3	0	0	0	2	0	5	0.0%	0.0%	5.7%	0	1	2	0	0	0	2	3	8	37.5%	12.5%	4.0%	2
9:00-10:00	19	24	0	1	1	2	6	52	13.5%	36.5%	8.2%	2	2	2	0	0	0	3	0	7	0.0%	28.6%	8.0%	0	3	5	0	0	0	1	4	13	30.8%	23.1%	6.4%	1
10:00-11:00	9	21	0	0	0	5	11	46	23.9%	19.6%	7.3%	2	2	3	0	0	0	2	0	7	0.0%	28.6%	8.0%	1	1	3	0	0	0	8	6	18	33.3%	5.6%	8.9%	1
11:00-12:00	13	21	0	0	0	10	5	49	10.2%	26.5%	7.7%	2	1	2	0	0	0	2	0	5	0.0%	20.0%	5.7%	3	3	10	0	0	0	9	1	23	4.3%	13.0%	11.4%	5
12:00-13:00	12	12	0	0	0	12	1	37	2.7%	32.4%	5.8%	2	0	1	0	0	0	1	0	2	0.0%	0.0%	2.3%	3	1	6	0	0	0	3	1	11	9.1%	9.1%	5.4%	5
13:00-14:00	16	20	0	0	0	7	2	45	4.4%	35.6%	7.1%	3	0	2	0	0	0	3	0	5	0.0%	0.0%	5.7%	6	1	4	0	0	0	6	2	13	15.4%	7.7%	6.4%	5
14:00-15:00	15	15	0	1	1	6	2	39	7.7%	38.5%	6.2%	7	0	3	0	0	0	2	0	5	0.0%	0.0%	5.7%	6	0	3	0	0	0	6	2	11	18.2%	0.0%	5.4%	7
15:00-16:00	11	10	0	1	1	3	3	28	14.3%	39.3%	4.4%	3	0	3	0	0	0	3	0	6	0.0%	0.0%	6.9%	3	2	4	0	0	0	3	0	9	0.0%	22.2%	4.5%	4
16:00-17:00	13	9	0	1	1	3	2	28	10.7%	46.4%	4.4%	3	0	1	0	0	0	1	0	2	0.0%	0.0%	2.3%	3	2	6	0	0	0	3	1	12	8.3%	16.7%	5.9%	5
17:00-18:00	10	11	0	0	0	2	1	24	4.2%	41.7%	3.8%	2	2	5	0	0	0	2	0	9	0.0%	22.2%	10.3%	1	0	4	0	0	0	2	0	6	0.0%	0.0%	3.0%	1
18:00-19:00	10	13	0	0	0	2	1	26	3.8%	38.5%	4.1%	1	0	4	0	0	0	1	0	5	0.0%	0.0%	5.7%	1	1	4	0	1	1	2	0	8	12.5%	12.5%	4.0%	2
昼12時間計	155	184	0	6	6	62	41	448	10.5%	34.6%	70.8%	31	7	34	0	0	0	25	0	66	0.0%	10.6%	75.9%	29	17	60	0	2	2	46	22	147	16.3%	11.6%	72.8%	40
19:00-20:00	5	7	0	0	0	1	0	13	0.0%	38.5%	2.1%	3	1	3	0	0	0	0	0	4	0.0%	25.0%	4.6%	2	3	6	0	0	0	2	0	11	0.0%	27.3%	5.4%	8
20:00-21:00	14	7	0	0	0	4	0	25	0.0%	56.0%	3.9%	7	1	1	0	0	0	0	0	2	0.0%	50.0%	2.3%	7	1	3	0	0	0	0	0	4	0.0%	25.0%	2.0%	4
21:00-22:00	16	16	0	0	0	1	1	34	2.9%	47.1%	5.4%	1	0	1	0	0	0	0	0	1	0.0%	0.0%	1.1%	4	1	3	0	0	0	0	0	4	0.0%	25.0%	2.0%	4
22:00-23:00	14	9	0	0	0	1	0	24	0.0%	58.3%	3.8%	2	2	1	0	0	0	0	0	3	0.0%	66.7%	3.4%	1	1	6	0	0	0	1	0	8	0.0%	12.5%	4.0%	2
23:00-0:00	15	7	0	0	0	0	0	22	0.0%	68.2%	3.5%	0	1	0	0	0	0	0	0	1	0.0%	100.0%	1.1%	0	0	3	0	0	0	0	0	3	0.0%	0.0%	1.5%	3
0:00-1:00	10	6	0	0	0	0	1	17	5.9%	58.8%	2.7%	1	3	0	0	0	0	0	0	3	0.0%	100.0%	3.4%	0	2	1	0	0	0	0	0	3	0.0%	66.7%	1.5%	1
1:00-2:00	2	3	0	0	0	0	0	5	0.0%	40.0%	0.8%	0	1	0	0	0	0	0	0	1	0.0%	100.0%	1.1%	1	0	2	0	0	0	1	0	3	0.0%	0.0%	1.5%	0
2:00-3:00	2	3	0	0	0	2	1	8	12.5%	25.0%	1.3%	0	0	1	0	0	0	0	0	1	0.0%	0.0%	1.1%	1	0	1	0	0	0	0	0	1	0.0%	0.0%	0.5%	0
3:00-4:00	1	1	0	0	0	2	2	6	33.3%	16.7%	0.9%	0	0	0	0	0	0	0	0	0	-	-	0.0%	0	0	0	0	0	0	0	2	2	100.0%	0.0%	1.0%	1
4:00-5:00	1	0	0	0	0	0	1	2	50.0%	50.0%	0.3%	0	0	0	0	0	0	0	0	0	-	-	0.0%	0	0	2	0	0	0	0	1	3	33.3%	0.0%	1.5%	0
5:00-6:00	2	2	0	0	0	0	1	5	20.0%	40.0%	0.8%	0	0	0	0	0	0	0	0	0	-	-	0.0%	0	0	1	0	0	0	1	1	3	33.3%	0.0%	1.5%	0
6:00-7:00	7	14	0	0	0	2	1	24	4.2%	29.2%	3.8%	4	2	3	0	0	0	0	0	5	0.0%	40.0%	5.7%	0	1	6	0	0	0	1	2	10	20.0%	10.0%	5.0%	0
夜12時間計	89	75	0	0	0	13	8	185	4.3%	48.1%	29.2%	18	11	10	0	0	0	0	0	21	0.0%	52.4%	24.1%	16	9	34	0	0	0	6	6	55	10.9%	16.4%	27.2%	23
全時間合計	244	259	0	6	6	75	49	633	8.7%	38.5%	100.0%	49	18	44	0	0	0	25	0	87	0.0%	20.7%	100.0%	45	26	94	0	2	2	52	28	202	14.9%	12.9%	100.0%	63
昼夜率	1.57	1.41	-	1.00	1.00	1.21	1.20	1.41	-	-	-	1.58	2.57	1.29	-	-	-	1.00	-	1.32	-	-	-	1.55	1.53	1.57	-	1.00	1.00	1.13	1.27	1.37	-	-	-	1.58

方向別自動車交通量調査表

調査地点 : No.9 リそな銀行浦安支店前交差点
 調査年月日 : 令和5年11月1日(水) 天候 : 晴れ
 調査時間 : 7:00~翌7:00(24時間)

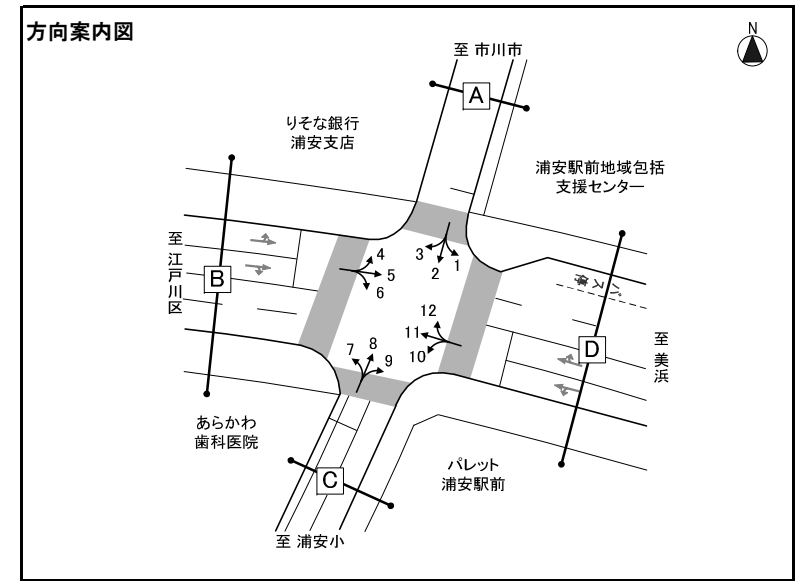


※大型車混入率=大型車類(路線バス+その他バス+大型貨物車) / 自動車計

方向 種別 時間帯	方向4												方向5												方向6												
	タクシー ハイヤー	普通 乗用車	バス			普通 貨物車	大型 貨物車	自動車 計	大型車 混入率	タクシー 混入率	時間 比率	二輪車	タクシー ハイヤー	普通 乗用車	バス			普通 貨物車	大型 貨物車	自動車 計	大型車 混入率	タクシー 混入率	時間 比率	二輪車	タクシー ハイヤー	普通 乗用車	バス			普通 貨物車	大型 貨物車	自動車 計	大型車 混入率	タクシー 混入率	時間 比率	二輪車	
			路線 バス	その他 バス	バス 計										路線 バス	その他 バス	バス 計										路線 バス	その他 バス	バス 計								
7:00-8:00	0	8	0	0	0	1	0	9	0.0%	0.0%	2.6%	0	14	364	14	13	27	91	96	592	20.8%	2.4%	6.3%	79	1	3	0	0	0	0	0	0	4	0.0%	25.0%	11.4%	0
8:00-9:00	0	9	0	0	0	7	1	17	5.9%	0.0%	4.8%	2	20	341	15	11	26	113	123	623	23.9%	3.2%	6.6%	55	0	2	0	0	0	1	0	3	0.0%	0.0%	8.6%	2	
9:00-10:00	1	14	0	0	0	12	2	29	6.9%	3.4%	8.3%	0	26	340	12	10	22	117	144	649	25.6%	4.0%	6.9%	37	0	1	0	0	0	0	1	2	50.0%	0.0%	5.7%	0	
10:00-11:00	0	11	0	0	0	7	4	22	18.2%	0.0%	6.3%	2	30	356	7	7	14	125	156	681	25.0%	4.4%	7.2%	25	1	2	0	0	0	1	0	4	0.0%	25.0%	11.4%	0	
11:00-12:00	2	21	0	0	0	6	1	30	3.3%	6.7%	8.5%	6	21	316	8	7	15	112	114	578	22.3%	3.6%	6.1%	39	0	2	0	0	0	0	1	3	33.3%	0.0%	8.6%	0	
12:00-13:00	0	20	0	0	0	4	1	25	4.0%	0.0%	7.1%	6	25	316	11	9	20	108	74	543	17.3%	4.6%	5.8%	27	0	1	0	0	0	1	0	2	0.0%	0.0%	5.7%	2	
13:00-14:00	1	17	0	0	0	6	1	25	4.0%	4.0%	7.1%	1	13	310	7	5	12	106	67	508	15.6%	2.6%	5.4%	34	0	1	0	0	0	1	0	2	0.0%	0.0%	5.7%	2	
14:00-15:00	0	20	0	0	0	3	0	23	0.0%	0.0%	6.6%	8	7	298	7	7	14	113	76	508	17.7%	1.4%	5.4%	31	0	3	0	0	0	1	0	4	0.0%	0.0%	11.4%	0	
15:00-16:00	0	16	0	0	0	2	0	18	0.0%	0.0%	5.1%	1	21	321	9	5	14	112	65	533	14.8%	3.9%	5.7%	47	0	0	0	0	0	1	0	1	0.0%	0.0%	2.9%	0	
16:00-17:00	0	14	0	0	0	5	2	21	9.5%	0.0%	6.0%	1	23	361	9	5	14	92	60	550	13.5%	4.2%	5.8%	37	0	1	0	0	0	0	1	1	0.0%	0.0%	2.9%	1	
17:00-18:00	0	27	0	0	0	5	0	32	0.0%	0.0%	9.1%	2	9	375	10	8	18	85	41	528	11.2%	1.7%	5.6%	61	0	3	0	0	0	0	0	3	0.0%	0.0%	8.6%	0	
18:00-19:00	1	25	0	0	0	3	0	29	0.0%	3.4%	8.3%	7	25	398	9	4	13	73	22	531	6.6%	4.7%	5.6%	63	1	1	0	0	0	0	0	2	0.0%	50.0%	5.7%	1	
昼12時間計	5	202	0	0	0	61	12	280	4.3%	1.8%	79.8%	36	234	4,096	118	91	209	1,247	1,038	6,824	18.3%	3.4%	72.4%	535	3	20	0	0	0	6	2	31	6.5%	9.7%	88.6%	8	
19:00-20:00	0	10	0	0	0	2	0	12	0.0%	0.0%	3.4%	6	18	340	10	2	12	64	13	447	5.6%	4.0%	4.7%	45	0	1	0	0	0	0	0	1	0.0%	0.0%	2.9%	0	
20:00-21:00	2	12	0	0	0	2	0	16	0.0%	12.5%	4.6%	5	8	258	7	4	11	52	12	341	6.7%	2.3%	3.6%	40	0	0	0	0	0	0	0	0	-	-	0.0%	1	
21:00-22:00	0	8	0	0	0	1	0	9	0.0%	0.0%	2.6%	2	8	188	8	3	11	35	9	251	8.0%	3.2%	2.7%	36	0	0	0	0	0	1	0	1	0.0%	0.0%	2.9%	0	
22:00-23:00	0	4	0	0	0	1	0	5	0.0%	0.0%	1.4%	1	22	137	6	3	9	20	6	194	7.7%	11.3%	2.1%	19	0	0	0	0	0	0	0	0	-	-	0.0%	0	
23:00-0:00	2	4	0	0	0	0	0	6	0.0%	33.3%	1.7%	1	24	106	2	2	4	12	9	155	8.4%	15.5%	1.6%	13	0	1	0	0	0	0	0	1	0.0%	0.0%	2.9%	0	
0:00-1:00	1	1	0	0	0	0	0	2	0.0%	50.0%	0.6%	1	30	53	0	0	0	10	8	101	7.9%	29.7%	1.1%	10	0	0	0	0	0	0	0	0	-	-	0.0%	0	
1:00-2:00	1	2	0	0	0	1	1	5	20.0%	20.0%	1.4%	0	22	36	0	0	0	9	2	69	2.9%	31.9%	0.7%	4	0	0	0	0	0	0	0	0	-	-	0.0%	0	
2:00-3:00	0	1	0	0	0	1	0	2	0.0%	0.0%	0.6%	1	19	51	0	1	1	10	14	95	15.8%	20.0%	1.0%	11	0	0	0	0	0	0	0	0	-	-	0.0%	0	
3:00-4:00	1	1	0	0	0	0	0	2	0.0%	50.0%	0.6%	0	2	57	0	0	0	9	24	92	26.1%	2.2%	1.0%	11	0	0	0	0	0	0	0	0	-	-	0.0%	0	
4:00-5:00	1	1	0	0	0	0	0	2	0.0%	50.0%	0.6%	1	3	80	0	0	0	16	30	129	23.3%	2.3%	1.4%	11	0	0	0	0	0	0	0	0	-	-	0.0%	0	
5:00-6:00	0	1	0	0	0	0	3	4	75.0%	0.0%	1.1%	0	10	148	0	0	0	52	66	276	23.9%	3.6%	2.9%	33	0	0	0	0	0	0	0	0	-	-	0.0%	0	
6:00-7:00	0	5	0	0	0	0	1	6	16.7%	0.0%	1.7%	1	13	271	8	5	13	102	48	447	13.6%	2.9%	4.7%	37	0	1	0	0	0	0	0	1	0.0%	0.0%	2.9%	0	
夜12時間計	8	50	0	0	0	8	5	71	7.0%	11.3%	20.2%	19	179	1,725	41	20	61	391	241	2,597	11.6%	6.9%	27.6%	270	0	3	0	0	0	1	0	4	0.0%	0.0%	11.4%	1	
全時間合計	13	252	0	0	0	69	17	351	4.8%	3.7%	100.0%	55	413	5,821	159	111	270	1,638	1,279	9,421	16.4%	4.4%	100.0%	805	3	23	0	0	0	7	2	35	5.7%	8.6%	100.0%	9	
昼夜率	2.60	1.25	-	-	-	1.13	1.42	1.25	-	-	-	1.53	1.76	1.42	1.35	1.22	1.29	1.31	1.23	1.38	-	-	-	1.50	1.00	1.15	-	-	-	1.17	1.00	1.13	-	-	-	1.13	

方向別自動車交通量調査表

調査地点 : No.9 リそな銀行浦安支店前交差点
 調査年月日 : 令和5年11月1日(水) 天候 : 晴れ
 調査時間 : 7:00~翌7:00(24時間)

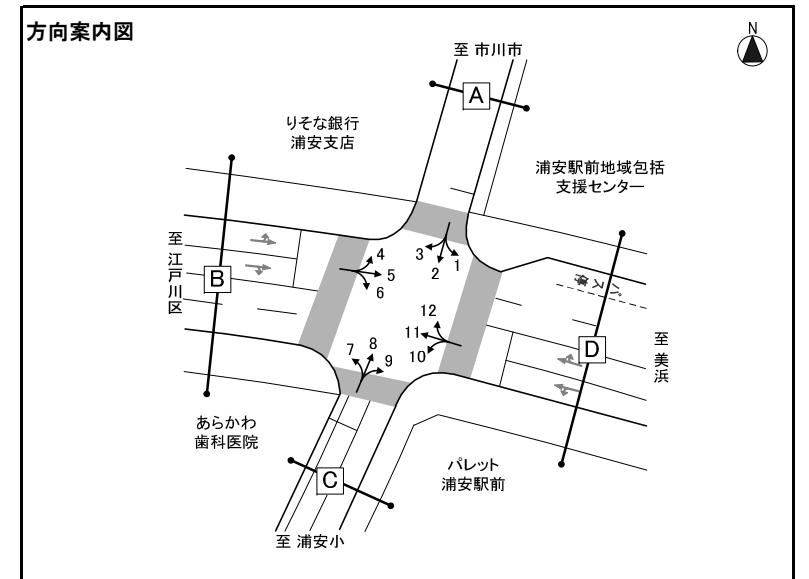


※大型車混入率=大型車類(路線バス+その他バス+大型貨物車) / 自動車計

方向 種別 時間帯	方向7												方向8												方向9											
	タクシー ハイヤー	普通 乗用車	バス			普通 貨物車	大型 貨物車	自動車 計	大型車 混入率	タクシー 混入率	時間 比率	二輪車	タクシー ハイヤー	普通 乗用車	バス			普通 貨物車	大型 貨物車	自動車 計	大型車 混入率	タクシー 混入率	時間 比率	二輪車	タクシー ハイヤー	普通 乗用車	バス			普通 貨物車	大型 貨物車	自動車 計	大型車 混入率	タクシー 混入率	時間 比率	二輪車
			路線 バス	その他 バス	バス 計										路線 バス	その他 バス	バス 計										路線 バス	その他 バス	バス 計							
7:00-8:00	1	6	0	0	0	2	1	10	10.0%	10.0%	6.9%	0	0	1	0	0	0	1	0	2	0.0%	0.0%	3.4%	2	1	1	0	0	0	1	0	3	0.0%	33.3%	7.7%	0
8:00-9:00	3	7	0	0	0	4	0	14	0.0%	21.4%	9.7%	0	0	3	0	0	0	1	0	4	0.0%	0.0%	6.8%	1	0	1	0	0	1	0	2	0.0%	0.0%	5.1%	0	
9:00-10:00	2	2	0	0	0	1	0	5	0.0%	40.0%	3.5%	2	0	3	0	0	0	2	0	5	0.0%	0.0%	8.5%	1	0	0	0	0	3	0	3	0.0%	0.0%	7.7%	0	
10:00-11:00	4	4	0	0	0	1	1	10	10.0%	40.0%	6.9%	1	0	3	0	0	0	1	1	5	20.0%	0.0%	8.5%	2	0	1	0	0	1	0	2	0.0%	0.0%	5.1%	0	
11:00-12:00	2	5	0	0	0	3	0	10	0.0%	20.0%	6.9%	1	0	1	0	0	0	2	0	3	0.0%	0.0%	5.1%	4	0	0	0	0	2	0	2	0.0%	0.0%	5.1%	0	
12:00-13:00	1	6	0	0	0	1	0	8	0.0%	12.5%	5.6%	0	0	3	0	0	0	1	1	5	20.0%	0.0%	8.5%	4	0	2	0	0	1	0	3	0.0%	0.0%	7.7%	0	
13:00-14:00	2	6	0	0	0	1	1	10	10.0%	20.0%	6.9%	2	0	1	0	0	0	1	1	3	33.3%	0.0%	5.1%	4	0	1	0	0	1	0	2	0.0%	0.0%	5.1%	1	
14:00-15:00	5	4	0	0	0	1	0	10	0.0%	50.0%	6.9%	0	0	3	0	0	0	1	0	4	0.0%	0.0%	6.8%	3	0	2	0	0	2	0	4	0.0%	0.0%	10.3%	0	
15:00-16:00	4	2	0	0	0	1	0	7	0.0%	57.1%	4.9%	1	0	2	0	0	0	1	0	3	0.0%	0.0%	5.1%	1	0	0	0	0	2	0	2	0.0%	0.0%	5.1%	0	
16:00-17:00	5	5	0	0	0	1	0	11	0.0%	45.5%	7.6%	1	0	7	0	0	0	1	0	8	0.0%	0.0%	13.6%	2	0	1	0	0	1	0	2	0.0%	0.0%	5.1%	0	
17:00-18:00	2	2	0	0	0	2	0	6	0.0%	33.3%	4.2%	3	0	3	0	0	0	2	0	5	0.0%	0.0%	8.5%	5	0	1	0	0	1	0	2	0.0%	0.0%	5.1%	0	
18:00-19:00	1	8	0	0	0	1	0	10	0.0%	10.0%	6.9%	2	0	1	0	0	0	2	0	3	0.0%	0.0%	5.1%	4	1	1	0	0	0	0	2	0.0%	50.0%	5.1%	0	
昼12時間計	32	57	0	0	0	19	3	111	2.7%	28.8%	77.1%	13	0	31	0	0	0	16	3	50	6.0%	0.0%	84.7%	33	2	11	0	0	0	16	0	29	0.0%	6.9%	74.4%	1
19:00-20:00	1	3	0	0	0	0	0	4	0.0%	25.0%	2.8%	3	0	2	0	0	0	0	0	2	0.0%	0.0%	3.4%	1	0	0	0	0	0	0	0	-	-	0.0%	2	
20:00-21:00	3	3	0	0	0	0	0	6	0.0%	50.0%	4.2%	1	0	4	0	0	0	2	0	6	0.0%	0.0%	10.2%	3	0	1	0	0	0	0	1	0.0%	0.0%	2.6%	0	
21:00-22:00	5	1	0	0	0	0	0	6	0.0%	83.3%	4.2%	1	0	1	0	0	0	0	0	1	0.0%	0.0%	1.7%	1	0	3	0	0	0	0	3	0.0%	0.0%	7.7%	0	
22:00-23:00	2	1	0	0	0	0	0	3	0.0%	66.7%	2.1%	1	0	0	0	0	0	0	0	0	-	-	0.0%	0	0	1	0	0	0	0	1	0.0%	0.0%	2.6%	0	
23:00-0:00	4	1	0	0	0	0	0	5	0.0%	80.0%	3.5%	0	0	0	0	0	0	0	0	0	-	-	0.0%	0	0	0	0	0	0	0	-	-	0.0%	0		
0:00-1:00	1	0	0	0	0	0	0	1	0.0%	100.0%	0.7%	1	0	0	0	0	0	0	0	0	-	-	0.0%	1	0	0	0	0	0	0	-	-	0.0%	0		
1:00-2:00	1	0	0	0	0	0	0	1	0.0%	100.0%	0.7%	0	0	0	0	0	0	0	0	0	-	-	0.0%	1	0	0	0	0	0	0	-	-	0.0%	0		
2:00-3:00	0	1	0	0	0	0	0	1	0.0%	0.0%	0.7%	0	0	0	0	0	0	0	0	0	-	-	0.0%	0	0	0	0	0	1	0	1	0.0%	0.0%	2.6%	0	
3:00-4:00	0	0	0	0	0	0	0	0	-	-	0.0%	0	0	0	0	0	0	0	0	0	-	-	0.0%	0	0	1	0	0	0	0	1	0.0%	0.0%	2.6%	0	
4:00-5:00	0	1	0	0	0	0	0	1	0.0%	0.0%	0.7%	0	0	0	0	0	0	0	0	0	-	-	0.0%	0	0	0	0	0	0	0	-	-	0.0%	0		
5:00-6:00	0	0	0	0	0	3	0	3	0.0%	0.0%	2.1%	1	0	0	0	0	0	0	0	0	-	-	0.0%	0	0	0	0	0	0	0	-	-	0.0%	0		
6:00-7:00	0	2	0	0	0	0	0	2	0.0%	0.0%	1.4%	1	0	0	0	0	0	0	0	0	-	-	0.0%	0	0	2	0	0	1	0	3	0.0%	0.0%	7.7%	0	
夜12時間計	17	13	0	0	0	3	0	33	0.0%	51.5%	22.9%	9	0	7	0	0	0	2	0	9	0.0%	0.0%	15.3%	7	0	8	0	0	2	0	10	0.0%	0.0%	25.6%	2	
全時間合計	49	70	0	0	0	22	3	144	2.1%	34.0%	100.0%	22	0	38	0	0	0	18	3	59	5.1%	0.0%	100.0%	40	2	19	0	0	0	18	0	39	0.0%	5.1%	100.0%	3
昼夜率	1.53	1.23	-	-	-	1.16	1.00	1.30	-	-	-	1.69	-	1.23	-	-	-	1.13	1.00	1.18	-	-	-	1.21	1.00	1.73	-	-	-	1.13	-	1.34	-	-	-	3.00

方向別自動車交通量調査表

調査地点 : No.9 リそな銀行浦安支店前交差点
 調査年月日 : 令和5年11月1日(水) 天候 : 晴れ
 調査時間 : 7:00~翌7:00(24時間)

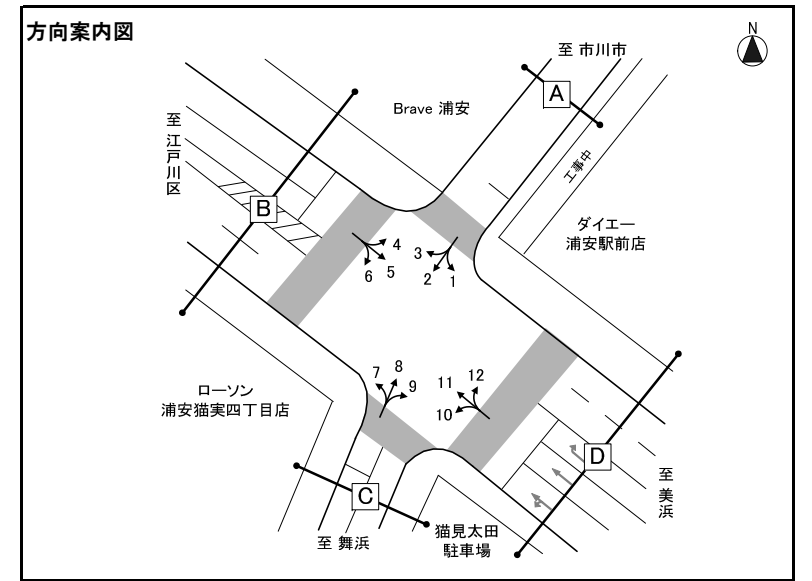


※大型車混入率=大型車類(路線バス+その他バス+大型貨物車) / 自動車計

方向 種別 時間帯	方向10												方向11												方向12											
	タクシー ハイヤー	普通 乗用車	バス			普通 貨物車	大型 貨物車	自動車 計	大型車 混入率	タクシー 混入率	時間 比率	二輪車	タクシー ハイヤー	普通 乗用車	バス			普通 貨物車	大型 貨物車	自動車 計	大型車 混入率	タクシー 混入率	時間 比率	二輪車	タクシー ハイヤー	普通 乗用車	バス			普通 貨物車	大型 貨物車	自動車 計	大型車 混入率	タクシー 混入率	時間 比率	二輪車
			路線 バス	その他 バス	バス 計										路線 バス	その他 バス	バス 計										路線 バス	その他 バス	バス 計							
7:00-8:00	0	2	0	0	0	0	1	3	33.3%	0.0%	3.9%	0	30	269	15	5	20	97	66	482	17.8%	6.2%	5.6%	43	3	2	0	0	0	3	2	10	20.0%	30.0%	2.9%	5
8:00-9:00	0	0	0	0	0	0	1	1	100.0%	0.0%	1.3%	0	40	288	18	9	27	84	89	528	22.0%	7.6%	6.1%	52	2	15	0	0	0	6	1	24	4.2%	8.3%	6.9%	2
9:00-10:00	1	2	0	0	0	1	0	4	0.0%	25.0%	5.2%	0	48	272	10	6	16	100	93	529	20.6%	9.1%	6.2%	29	8	17	0	0	0	6	5	36	13.9%	22.2%	10.3%	3
10:00-11:00	0	1	0	0	0	3	1	5	20.0%	0.0%	6.5%	0	43	259	8	2	10	82	101	495	22.4%	8.7%	5.8%	21	3	17	0	0	0	6	2	28	7.1%	10.7%	8.0%	2
11:00-12:00	0	1	0	0	0	3	0	4	0.0%	0.0%	5.2%	0	25	282	13	2	15	78	85	485	20.6%	5.2%	5.6%	19	2	14	0	0	0	4	1	21	4.8%	9.5%	6.0%	1
12:00-13:00	0	6	0	0	0	1	0	7	0.0%	0.0%	9.1%	0	31	282	13	5	18	72	61	464	17.0%	6.7%	5.4%	29	1	14	0	0	0	5	1	21	4.8%	4.8%	6.0%	3
13:00-14:00	0	4	0	0	0	2	3	9	33.3%	0.0%	11.7%	1	36	284	11	5	16	77	53	466	14.8%	7.7%	5.4%	26	2	14	0	0	0	7	3	26	11.5%	7.7%	7.4%	3
14:00-15:00	0	2	0	0	0	3	1	6	16.7%	0.0%	7.8%	3	30	306	10	7	17	94	68	515	16.5%	5.8%	6.0%	17	2	12	0	0	0	10	2	26	7.7%	7.7%	7.4%	1
15:00-16:00	2	2	0	0	0	1	1	6	16.7%	33.3%	7.8%	1	37	329	10	6	16	114	73	569	15.6%	6.5%	6.6%	37	1	15	0	0	0	5	0	21	0.0%	4.8%	6.0%	4
16:00-17:00	2	1	0	0	0	3	0	6	0.0%	33.3%	7.8%	0	28	326	12	7	19	110	68	551	15.8%	5.1%	6.4%	41	2	20	0	0	0	7	0	29	0.0%	6.9%	8.3%	3
17:00-18:00	0	1	0	0	0	1	0	2	0.0%	0.0%	2.6%	0	25	351	14	7	21	94	43	534	12.0%	4.7%	6.2%	53	2	19	0	0	0	1	0	22	0.0%	9.1%	6.3%	2
18:00-19:00	0	4	0	0	0	1	0	5	0.0%	0.0%	6.5%	1	30	358	13	12	25	66	27	506	10.3%	5.9%	5.9%	66	1	12	0	0	0	1	0	14	0.0%	7.1%	4.0%	5
昼12時間計	5	26	0	0	0	19	8	58	13.8%	8.6%	75.3%	6	403	3,606	147	73	220	1,068	827	6,124	17.1%	6.6%	71.2%	433	29	171	0	0	0	61	17	278	6.1%	10.4%	79.4%	34
19:00-20:00	0	5	0	0	0	1	1	7	14.3%	0.0%	9.1%	3	33	307	14	7	21	38	26	425	11.1%	7.8%	4.9%	43	2	12	0	0	0	3	1	18	5.6%	11.1%	5.1%	4
20:00-21:00	1	1	0	0	0	1	0	3	0.0%	33.3%	3.9%	1	24	269	11	3	14	42	11	360	6.9%	6.7%	4.2%	40	1	12	0	0	0	3	0	16	0.0%	6.3%	4.6%	6
21:00-22:00	0	6	0	0	0	0	0	6	0.0%	0.0%	7.8%	1	33	227	10	7	17	23	16	316	10.4%	10.4%	3.7%	22	0	10	0	0	0	0	0	10	0.0%	0.0%	2.9%	2
22:00-23:00	0	1	0	0	0	1	0	2	0.0%	0.0%	2.6%	1	45	134	9	6	15	22	12	228	11.8%	19.7%	2.7%	23	0	1	0	0	0	0	0	1	0.0%	0.0%	0.3%	0
23:00-0:00	0	1	0	0	0	0	0	1	0.0%	0.0%	1.3%	0	51	98	2	4	6	6	12	173	10.4%	29.5%	2.0%	15	1	4	0	0	0	0	0	5	0.0%	20.0%	1.4%	1
0:00-1:00	0	0	0	0	0	0	0	0	-	-	0.0%	0	53	51	0	1	1	7	11	123	9.8%	43.1%	1.4%	12	1	3	0	0	0	0	1	5	20.0%	20.0%	1.4%	0
1:00-2:00	0	0	0	0	0	0	0	0	-	-	0.0%	0	25	36	0	0	0	10	11	82	13.4%	30.5%	1.0%	4	1	0	0	0	0	0	0	1	0.0%	100.0%	0.3%	0
2:00-3:00	0	0	0	0	0	0	0	0	-	-	0.0%	0	25	27	0	0	0	7	9	68	13.2%	36.8%	0.8%	8	0	0	0	0	0	0	1	1	100.0%	0.0%	0.3%	0
3:00-4:00	0	0	0	0	0	0	0	0	-	-	0.0%	0	10	35	0	0	0	16	18	79	22.8%	12.7%	0.9%	6	0	0	0	0	0	0	0	0	-	-	0.0%	1
4:00-5:00	0	0	0	0	0	0	0	0	-	-	0.0%	0	16	32	0	0	0	16	26	90	28.9%	17.8%	1.0%	9	0	1	0	0	0	1	1	3	33.3%	0.0%	0.9%	0
5:00-6:00	0	0	0	0	0	0	0	0	-	-	0.0%	1	10	99	0	0	0	14	56	179	31.3%	5.6%	2.1%	13	0	1	0	0	0	1	3	5	60.0%	0.0%	1.4%	0
6:00-7:00	0	0	0	0	0	0	0	0	-	-	0.0%	0	21	166	13	4	17	56	94	354	31.4%	5.9%	4.1%	25	1	1	0	0	0	2	3	7	42.9%	14.3%	2.0%	0
夜12時間計	1	14	0	0	0	3	1	19	5.3%	5.3%	24.7%	7	346	1,481	59	32	91	257	302	2,477	15.9%	14.0%	28.8%	220	7	45	0	0	0	10	10	72	13.9%	9.7%	20.6%	14
全時間合計	6	40	0	0	0	22	9	77	11.7%	7.8%	100.0%	13	749	5,087	206	105	311	1,325	1,129	8,601	16.7%	8.7%	100.0%	653	36	216	0	0	0	71	27	350	7.7%	10.3%	100.0%	48
昼夜率	1.20	1.54	-	-	-	1.16	1.13	1.33	-	-	-	2.17	1.86	1.41	1.40	1.44	1.41	1.24	1.37	1.40	-	-	-	1.51	1.24	1.26	-	-	-	1.16	1.59	1.26	-	-	-	1.41

方向別自動車交通量調査表

調査地点 : No.10 ダイエー浦安駅前店交差点
 調査年月日 : 令和5年11月1日(水) 天候 : 晴れ
 調査時間 : 7:00~翌7:00(24時間)

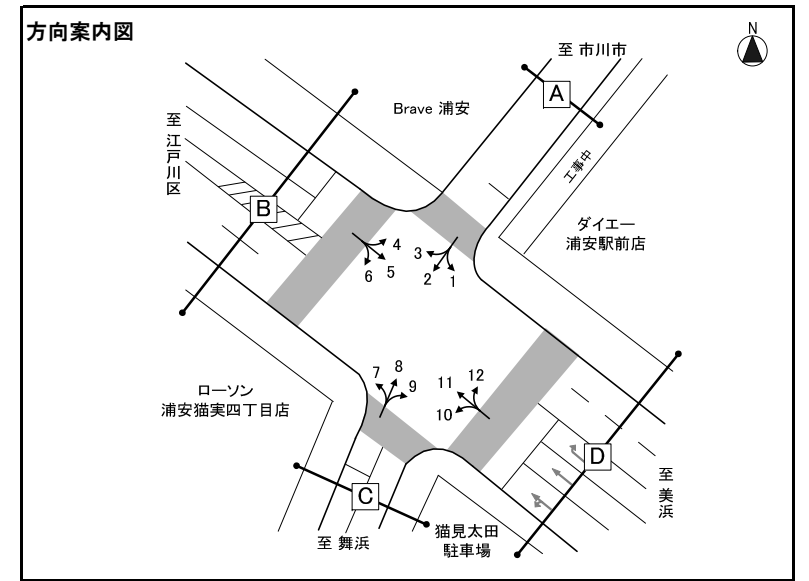


※大型車混入率=大型車類(路線バス+その他バス+大型貨物車) / 自動車計

方向 種別 時間帯	方向1												方向2												方向3											
	タクシー ハイヤー	普通 乗用車	バス			普通 貨物車	大型 貨物車	自動車 計	大型車 混入率	タクシー 混入率	時間 比率	二輪車	タクシー ハイヤー	普通 乗用車	バス			普通 貨物車	大型 貨物車	自動車 計	大型車 混入率	タクシー 混入率	時間 比率	二輪車	タクシー ハイヤー	普通 乗用車	バス			普通 貨物車	大型 貨物車	自動車 計	大型車 混入率	タクシー 混入率	時間 比率	二輪車
			路線 バス	その他 バス	バス 計										路線 バス	その他 バス	バス 計										路線 バス	その他 バス	バス 計							
7:00-8:00	0	40	0	1	1	7	4	52	9.6%	0.0%	9.4%	2	3	21	0	0	0	5	0	29	0.0%	10.3%	8.3%	9	1	24	0	1	1	6	1	33	6.1%	3.0%	10.6%	8
8:00-9:00	0	26	0	1	1	13	4	44	11.4%	0.0%	8.0%	2	0	15	0	1	1	7	1	24	8.3%	0.0%	6.9%	4	1	15	0	0	0	3	2	21	9.5%	4.8%	6.8%	4
9:00-10:00	1	23	0	1	1	7	4	36	13.9%	2.8%	6.5%	2	0	9	0	0	0	8	1	18	5.6%	0.0%	5.2%	4	1	11	0	1	1	8	3	24	16.7%	4.2%	7.7%	2
10:00-11:00	2	22	0	0	0	14	4	42	9.5%	4.8%	7.6%	1	4	16	0	0	0	8	2	30	6.7%	13.3%	8.6%	6	2	9	0	0	0	7	3	21	14.3%	9.5%	6.8%	2
11:00-12:00	0	21	0	0	0	9	2	32	6.3%	0.0%	5.8%	5	3	13	0	0	0	7	4	27	14.8%	11.1%	7.8%	9	0	12	0	0	0	5	3	20	15.0%	0.0%	6.4%	3
12:00-13:00	1	31	0	0	0	12	5	49	10.2%	2.0%	8.9%	3	1	9	0	0	0	8	5	23	21.7%	4.3%	6.6%	5	2	10	0	0	0	7	2	21	9.5%	9.5%	6.8%	2
13:00-14:00	2	21	0	0	0	8	2	33	6.1%	6.1%	6.0%	2	0	8	0	0	0	3	1	12	8.3%	0.0%	3.4%	7	4	8	0	0	0	5	4	21	19.0%	19.0%	6.8%	0
14:00-15:00	3	19	0	0	0	7	2	31	6.5%	9.7%	5.6%	1	1	11	0	0	0	4	1	17	5.9%	5.9%	4.9%	8	2	6	0	0	0	4	6	18	33.3%	11.1%	5.8%	2
15:00-16:00	1	21	0	0	0	6	3	31	9.7%	3.2%	5.6%	2	1	10	0	0	0	6	0	17	0.0%	5.9%	4.9%	4	0	13	0	0	0	6	1	20	5.0%	0.0%	6.4%	2
16:00-17:00	5	25	0	1	1	6	2	39	7.7%	12.8%	7.1%	3	0	19	0	0	0	8	0	27	0.0%	0.0%	7.8%	10	2	17	0	0	0	3	0	22	0.0%	9.1%	7.1%	1
17:00-18:00	0	22	0	0	0	7	3	32	9.4%	0.0%	5.8%	4	2	26	0	1	1	3	2	34	8.8%	5.9%	9.8%	9	1	12	0	0	0	2	1	16	6.3%	6.3%	5.1%	1
18:00-19:00	3	20	0	1	1	2	0	26	3.8%	11.5%	4.7%	1	3	23	0	0	0	2	1	29	3.4%	10.3%	8.3%	11	2	11	0	0	0	4	1	18	5.6%	11.1%	5.8%	3
昼12時間計	18	291	0	5	5	98	35	447	8.9%	4.0%	81.0%	28	18	180	0	2	2	69	18	287	7.0%	6.3%	82.5%	86	18	148	0	2	2	60	27	255	11.4%	7.1%	82.0%	30
19:00-20:00	0	17	0	0	0	2	1	20	5.0%	0.0%	3.6%	1	0	12	0	0	0	4	2	18	11.1%	0.0%	5.2%	4	3	11	0	0	0	2	0	16	0.0%	18.8%	5.1%	4
20:00-21:00	1	8	0	0	0	3	0	12	0.0%	8.3%	2.2%	2	2	7	0	0	0	1	0	10	0.0%	20.0%	2.9%	2	2	5	0	0	0	1	0	8	0.0%	25.0%	2.6%	4
21:00-22:00	1	11	0	0	0	2	2	16	12.5%	6.3%	2.9%	2	0	5	0	0	0	1	0	6	0.0%	0.0%	1.7%	3	0	4	0	0	0	0	0	4	0.0%	0.0%	1.3%	1
22:00-23:00	2	7	0	0	0	0	0	9	0.0%	22.2%	1.6%	1	0	6	0	0	0	1	0	7	0.0%	0.0%	2.0%	5	0	1	0	0	0	0	0	1	0.0%	0.0%	0.3%	3
23:00-0:00	0	6	0	0	0	1	0	7	0.0%	0.0%	1.3%	1	0	2	0	0	0	0	0	2	0.0%	0.0%	0.6%	4	1	6	0	0	0	0	0	7	0.0%	14.3%	2.3%	1
0:00-1:00	0	1	0	0	0	0	0	1	0.0%	0.0%	0.2%	0	0	1	0	0	0	0	0	1	0.0%	0.0%	0.3%	1	1	1	0	0	0	0	1	3	33.3%	33.3%	1.0%	0
1:00-2:00	2	2	0	0	0	0	0	4	0.0%	50.0%	0.7%	0	0	0	0	0	0	0	0	0	-	-	0.0%	2	0	2	0	0	0	0	0	2	0.0%	0.0%	0.6%	1
2:00-3:00	0	1	0	0	0	0	1	2	50.0%	0.0%	0.4%	0	0	0	0	0	0	0	0	0	-	-	0.0%	0	0	0	0	0	0	0	0	0	-	-	0.0%	0
3:00-4:00	0	0	0	0	0	1	0	1	0.0%	0.0%	0.2%	0	0	0	0	0	0	0	0	0	-	-	0.0%	0	0	0	0	0	0	2	1	3	33.3%	0.0%	1.0%	0
4:00-5:00	0	1	0	0	0	0	0	1	0.0%	0.0%	0.2%	0	0	0	0	0	0	0	0	0	-	-	0.0%	0	0	1	0	0	0	0	0	1	0.0%	0.0%	0.3%	0
5:00-6:00	0	6	0	0	0	0	2	8	25.0%	0.0%	1.4%	1	1	4	0	0	0	0	0	5	0.0%	20.0%	1.4%	3	0	4	0	0	0	0	1	5	20.0%	0.0%	1.6%	1
6:00-7:00	1	18	0	0	0	4	1	24	4.2%	4.2%	4.3%	1	1	9	0	0	0	2	0	12	0.0%	8.3%	3.4%	5	1	2	0	0	0	1	2	6	33.3%	16.7%	1.9%	1
夜12時間計	7	78	0	0	0	13	7	105	6.7%	6.7%	19.0%	9	4	46	0	0	0	9	2	61	3.3%	6.6%	17.5%	29	8	37	0	0	0	6	5	56	8.9%	14.3%	18.0%	16
全時間合計	25	369	0	5	5	111	42	552	8.5%	4.5%	100.0%	37	22	226	0	2	2	78	20	348	6.3%	6.3%	100.0%	115	26	185	0	2	2	66	32	311	10.9%	8.4%	100.0%	46
昼夜率	1.39	1.27	-	1.00	1.00	1.13	1.20	1.23	-	-	-	1.32	1.22	1.26	-	1.00	1.00	1.13	1.11	1.21	-	-	-	1.34	1.44	1.25	-	1.00	1.00	1.10	1.19	1.22	-	-	-	1.53

方向別自動車交通量調査表

調査地点 : No.10 ダイエー浦安駅前店交差点
 調査年月日 : 令和5年11月1日(水) 天候 : 晴れ
 調査時間 : 7:00~翌7:00(24時間)

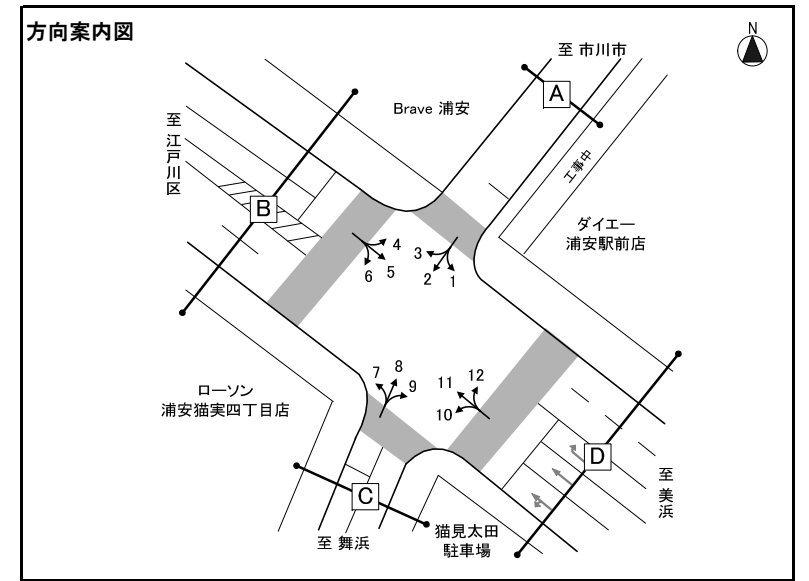


※大型車混入率=大型車類(路線バス+その他バス+大型貨物車) / 自動車計

方向 種別 時間帯	方向4												方向5												方向6											
	タクシー ハイヤー	普通 乗用車	バス			普通 貨物車	大型 貨物車	自動車 計	大型車 混入率	タクシー 混入率	時間 比率	二輪車	タクシー ハイヤー	普通 乗用車	バス			普通 貨物車	大型 貨物車	自動車 計	大型車 混入率	タクシー 混入率	時間 比率	二輪車	タクシー ハイヤー	普通 乗用車	バス			普通 貨物車	大型 貨物車	自動車 計	大型車 混入率	タクシー 混入率	時間 比率	二輪車
			路線 バス	その他 バス	バス 計										路線 バス	その他 バス	バス 計										路線 バス	その他 バス	バス 計							
7:00-8:00	0	8	0	0	0	5	0	13	0.0%	0.0%	6.2%	1	30	363	14	15	29	86	99	607	21.1%	4.9%	6.3%	80	0	8	0	0	0	3	1	12	8.3%	0.0%	6.8%	0
8:00-9:00	0	3	0	0	0	8	2	13	15.4%	0.0%	6.2%	2	30	348	15	11	26	111	124	639	23.5%	4.7%	6.6%	55	2	5	0	0	0	3	0	10	0.0%	20.0%	5.6%	0
9:00-10:00	0	3	0	0	0	4	3	10	30.0%	0.0%	4.8%	2	43	354	12	11	23	115	146	681	24.8%	6.3%	7.0%	37	2	5	0	0	0	3	1	11	9.1%	18.2%	6.2%	0
10:00-11:00	0	5	0	0	0	5	2	12	16.7%	0.0%	5.7%	2	38	366	7	6	13	123	162	702	24.9%	5.4%	7.2%	25	1	8	0	1	1	3	3	16	25.0%	6.3%	9.0%	0
11:00-12:00	1	9	0	0	0	4	1	15	6.7%	6.7%	7.1%	0	33	328	8	7	15	120	116	612	21.4%	5.4%	6.3%	39	0	2	0	0	0	1	2	5	40.0%	0.0%	2.8%	0
12:00-13:00	0	10	0	0	0	2	2	14	14.3%	0.0%	6.7%	2	37	310	11	9	20	114	72	553	16.6%	6.7%	5.7%	24	0	6	0	0	0	4	1	11	9.1%	0.0%	6.2%	1
13:00-14:00	0	2	0	0	0	5	3	10	30.0%	0.0%	4.8%	1	29	324	7	5	12	110	66	541	14.4%	5.4%	5.6%	38	0	7	0	0	0	2	0	9	0.0%	0.0%	5.1%	1
14:00-15:00	0	5	0	0	0	4	4	13	30.8%	0.0%	6.2%	3	22	305	7	8	15	112	74	528	16.9%	4.2%	5.4%	35	0	6	0	0	0	2	0	8	0.0%	0.0%	4.5%	1
15:00-16:00	0	5	0	0	0	5	1	11	9.1%	0.0%	5.2%	1	30	316	9	6	15	111	66	538	15.1%	5.6%	5.5%	45	2	11	0	0	0	2	1	16	6.3%	12.5%	9.0%	3
16:00-17:00	0	9	0	0	0	2	0	11	0.0%	0.0%	5.2%	1	36	358	9	6	15	90	61	560	13.6%	6.4%	5.8%	37	0	5	0	0	0	2	1	8	12.5%	0.0%	4.5%	1
17:00-18:00	0	9	0	0	0	1	0	10	0.0%	0.0%	4.8%	1	18	368	10	8	18	86	41	531	11.1%	3.4%	5.5%	60	1	8	0	0	0	2	1	12	8.3%	8.3%	6.8%	3
18:00-19:00	0	11	0	0	0	3	0	14	0.0%	0.0%	6.7%	3	36	388	9	4	13	70	23	530	6.8%	6.8%	5.5%	58	0	11	0	0	0	2	0	13	0.0%	0.0%	7.3%	5
昼12時間計	1	79	0	0	0	48	18	146	12.3%	0.7%	69.5%	19	382	4,128	118	96	214	1,248	1,050	7,022	18.0%	5.4%	72.3%	533	8	82	0	1	1	29	11	131	9.2%	6.1%	74.0%	15
19:00-20:00	0	8	0	0	0	2	0	10	0.0%	0.0%	4.8%	2	23	339	10	2	12	62	13	449	5.6%	5.1%	4.6%	42	0	2	0	0	0	1	0	3	0.0%	0.0%	1.7%	4
20:00-21:00	0	5	0	0	0	1	0	6	0.0%	0.0%	2.9%	3	22	255	7	4	11	53	12	353	6.5%	6.2%	3.6%	42	0	6	0	0	0	2	0	8	0.0%	0.0%	4.5%	3
21:00-22:00	2	11	0	0	0	1	0	14	0.0%	14.3%	6.7%	1	18	189	8	3	11	33	10	261	8.0%	6.9%	2.7%	34	4	7	0	0	0	2	0	13	0.0%	30.8%	7.3%	3
22:00-23:00	1	4	0	0	0	2	0	7	0.0%	14.3%	3.3%	0	35	138	6	3	9	19	6	207	7.2%	16.9%	2.1%	20	0	3	0	0	0	0	0	3	0.0%	0.0%	1.7%	1
23:00-0:00	2	2	0	0	0	0	0	4	0.0%	50.0%	1.9%	0	36	109	2	2	4	11	9	169	7.7%	21.3%	1.7%	12	1	4	0	0	0	1	0	6	0.0%	16.7%	3.4%	1
0:00-1:00	0	4	0	0	0	0	0	4	0.0%	0.0%	1.9%	1	40	51	0	0	0	9	7	107	6.5%	37.4%	1.1%	10	0	1	0	0	0	1	2	4	50.0%	0.0%	2.3%	0
1:00-2:00	0	2	0	0	0	0	0	2	0.0%	0.0%	1.0%	0	23	40	0	0	0	9	2	74	2.7%	31.1%	0.8%	3	1	0	0	0	0	0	0	1	0.0%	100.0%	0.6%	1
2:00-3:00	1	4	0	0	0	1	0	6	0.0%	16.7%	2.9%	0	20	50	0	1	1	12	15	98	16.3%	20.4%	1.0%	11	0	0	0	0	0	0	0	0	-	-	0.0%	0
3:00-4:00	1	2	0	0	0	0	0	3	0.0%	33.3%	1.4%	0	2	56	0	0	0	11	26	95	27.4%	2.1%	1.0%	11	0	1	0	0	0	0	0	1	0.0%	0.0%	0.6%	0
4:00-5:00	0	0	0	0	0	1	0	1	0.0%	0.0%	0.5%	1	4	79	0	0	0	15	31	129	24.0%	3.1%	1.3%	10	0	1	0	0	0	0	0	1	0.0%	0.0%	0.6%	0
5:00-6:00	0	0	0	0	0	0	0	0	-	-	0.0%	2	12	149	0	0	0	51	66	278	23.7%	4.3%	2.9%	31	0	1	0	0	0	1	1	3	33.3%	0.0%	1.7%	0
6:00-7:00	1	4	0	0	0	1	1	7	14.3%	14.3%	3.3%	0	19	281	8	5	13	104	47	464	12.9%	4.1%	4.8%	39	0	2	0	0	0	0	1	3	33.3%	0.0%	1.7%	2
夜12時間計	8	46	0	0	0	9	1	64	1.6%	12.5%	30.5%	10	254	1,736	41	20	61	389	244	2,684	11.4%	9.5%	27.7%	265	6	28	0	0	0	8	4	46	8.7%	13.0%	26.0%	15
全時間合計	9	125	0	0	0	57	19	210	9.0%	4.3%	100.0%	29	636	5,864	159	116	275	1,637	1,294	9,706	16.2%	6.6%	100.0%	798	14	110	0	1	1	37	15	177	9.0%	7.9%	100.0%	30
昼夜率	9.00	1.58	-	-	-	1.19	1.06	1.44	-	-	-	1.53	1.66	1.42	1.35	1.21	1.29	1.31	1.23	1.38	-	-	-	1.50	1.75	1.34	-	1.00	1.00	1.28	1.36	1.35	-	-	-	2.00

方向別自動車交通量調査表

調査地点 : No.10 ダイエー浦安駅前店交差点
 調査年月日 : 令和5年11月1日(水) 天候 : 晴れ
 調査時間 : 7:00~翌7:00(24時間)

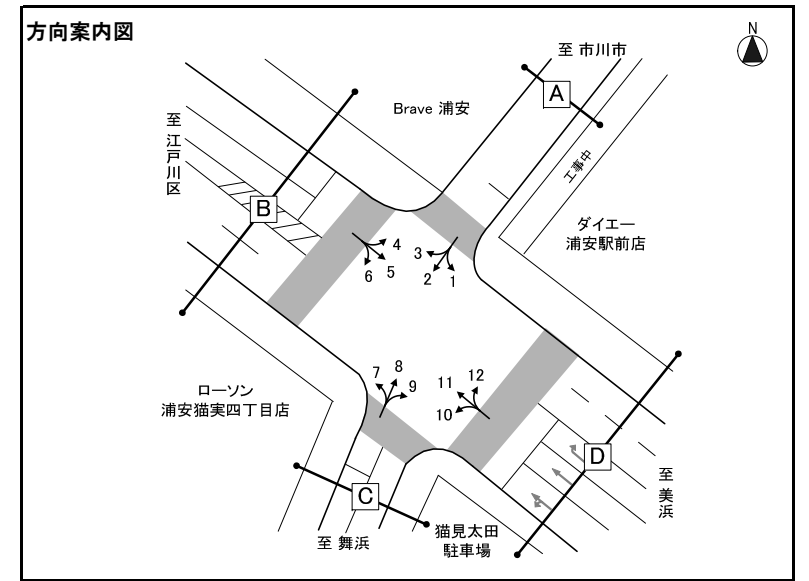


※大型車混入率=大型車類(路線バス+その他バス+大型貨物車) / 自動車計

方向 種別 時間帯	方向7												方向8												方向9												
	タクシー ハイヤー	普通 乗用車	バス			普通 貨物車	大型 貨物車	自動車 計	大型車 混入率	タクシー 混入率	時間 比率	二輪車	タクシー ハイヤー	普通 乗用車	バス			普通 貨物車	大型 貨物車	自動車 計	大型車 混入率	タクシー 混入率	時間 比率	二輪車	タクシー ハイヤー	普通 乗用車	バス			普通 貨物車	大型 貨物車	自動車 計	大型車 混入率	タクシー 混入率	時間 比率	二輪車	
			路線 バス	その他 バス	バス 計										路線 バス	その他 バス	バス 計										路線 バス	その他 バス	バス 計								
7:00-8:00	0	7	0	0	0	3	0	10	0.0%	0.0%	3.9%	1	0	3	0	0	0	3	0	6	0.0%	0.0%	2.6%	2	0	4	0	0	0	0	0	0	4	0.0%	0.0%	2.6%	0
8:00-9:00	1	9	0	0	0	7	1	18	5.6%	5.6%	7.1%	2	1	9	0	0	0	6	1	17	5.9%	5.9%	7.4%	5	0	2	0	0	0	1	0	3	0.0%	0.0%	2.0%	0	
9:00-10:00	2	11	0	0	0	4	2	19	10.5%	10.5%	7.5%	2	2	12	0	0	0	6	1	21	4.8%	9.5%	9.2%	5	0	2	0	0	0	2	0	4	0.0%	0.0%	2.6%	1	
10:00-11:00	3	15	0	0	0	5	4	27	14.8%	11.1%	10.6%	1	2	10	0	0	0	2	2	16	12.5%	12.5%	7.0%	6	0	6	0	0	0	6	1	13	7.7%	0.0%	8.5%	0	
11:00-12:00	4	11	0	0	0	2	3	20	15.0%	20.0%	7.9%	4	0	11	0	0	0	4	0	15	0.0%	0.0%	6.6%	6	0	7	0	0	0	3	1	11	9.1%	0.0%	7.2%	1	
12:00-13:00	1	9	0	0	0	3	3	16	18.8%	6.3%	6.3%	5	0	11	0	0	0	3	2	16	12.5%	0.0%	7.0%	7	0	4	0	0	0	5	0	9	0.0%	0.0%	5.9%	3	
13:00-14:00	2	4	0	0	0	5	0	11	0.0%	18.2%	4.3%	5	1	6	0	0	0	2	1	10	10.0%	10.0%	4.4%	4	0	5	0	0	0	4	0	9	0.0%	0.0%	5.9%	2	
14:00-15:00	2	9	0	0	0	3	2	16	12.5%	12.5%	6.3%	6	0	12	0	0	0	3	0	15	0.0%	0.0%	6.6%	7	1	10	0	0	0	3	0	14	0.0%	7.1%	9.2%	1	
15:00-16:00	1	8	0	1	1	2	0	12	8.3%	8.3%	4.7%	3	0	8	0	0	0	2	1	11	9.1%	0.0%	4.8%	7	1	9	0	0	0	2	0	12	0.0%	8.3%	7.8%	1	
16:00-17:00	1	12	0	0	0	2	0	15	0.0%	6.7%	5.9%	1	1	19	0	0	0	3	0	23	0.0%	4.3%	10.0%	2	0	11	0	0	0	2	0	13	0.0%	0.0%	8.5%	1	
17:00-18:00	2	11	0	1	1	3	1	18	11.1%	11.1%	7.1%	6	0	20	0	0	0	2	1	23	4.3%	0.0%	10.0%	13	0	10	0	0	0	4	1	15	6.7%	0.0%	9.8%	1	
18:00-19:00	3	8	0	0	0	4	0	15	0.0%	20.0%	5.9%	4	0	19	0	0	0	1	0	20	0.0%	0.0%	8.7%	6	0	6	0	0	0	2	0	8	0.0%	0.0%	5.2%	0	
昼12時間計	22	114	0	2	2	43	16	197	9.1%	11.2%	77.6%	40	7	140	0	0	0	37	9	193	4.7%	3.6%	84.3%	70	2	76	0	0	0	34	3	115	2.6%	1.7%	75.2%	11	
19:00-20:00	3	8	0	0	0	3	1	15	6.7%	20.0%	5.9%	9	0	11	0	0	0	1	0	12	0.0%	0.0%	5.2%	9	0	6	0	0	0	4	0	10	0.0%	0.0%	6.5%	1	
20:00-21:00	1	3	0	0	0	2	0	6	0.0%	16.7%	2.4%	4	0	3	0	0	0	0	0	3	0.0%	0.0%	1.3%	3	0	1	0	0	0	0	0	1	0.0%	0.0%	0.7%	1	
21:00-22:00	0	4	0	0	0	0	0	4	0.0%	0.0%	1.6%	1	0	4	0	0	0	0	0	4	0.0%	0.0%	1.7%	2	0	6	0	0	0	1	0	7	0.0%	0.0%	4.6%	1	
22:00-23:00	1	4	0	0	0	0	0	5	0.0%	20.0%	2.0%	2	0	4	0	0	0	0	0	4	0.0%	0.0%	1.7%	2	2	2	0	1	1	1	0	6	16.7%	33.3%	3.9%	2	
23:00-0:00	4	4	0	0	0	0	0	8	0.0%	50.0%	3.1%	5	0	3	0	0	0	0	0	3	0.0%	0.0%	1.3%	1	0	0	0	0	0	0	0	0	-	-	0.0%	0	
0:00-1:00	1	0	0	0	0	0	0	1	0.0%	100.0%	0.4%	1	0	0	0	0	0	1	0	1	0.0%	0.0%	0.4%	1	0	2	0	0	0	0	0	2	0.0%	0.0%	1.3%	0	
1:00-2:00	1	0	0	0	0	0	0	1	0.0%	100.0%	0.4%	0	0	0	0	0	0	0	0	0	-	-	0.0%	0	0	2	0	0	0	0	0	2	0.0%	0.0%	1.3%	0	
2:00-3:00	0	1	0	0	0	0	0	1	0.0%	0.0%	0.4%	0	0	0	0	0	0	0	0	0	-	-	0.0%	1	0	1	0	0	0	0	0	1	0.0%	0.0%	0.7%	0	
3:00-4:00	0	0	0	0	0	0	0	0	-	-	0.0%	1	0	0	0	0	0	0	0	0	-	-	0.0%	0	0	0	0	0	0	0	0	0	-	-	0.0%	0	
4:00-5:00	0	1	0	0	0	0	0	1	0.0%	0.0%	0.4%	2	0	1	0	0	0	0	0	1	0.0%	0.0%	0.4%	1	0	1	0	0	0	0	0	1	0.0%	0.0%	0.7%	0	
5:00-6:00	1	4	0	0	0	0	1	6	16.7%	16.7%	2.4%	0	0	0	0	0	0	2	0	2	0.0%	0.0%	0.9%	2	0	6	0	0	0	0	0	6	0.0%	0.0%	3.9%	0	
6:00-7:00	1	6	0	0	0	2	0	9	0.0%	11.1%	3.5%	1	0	4	0	0	0	2	0	6	0.0%	0.0%	2.6%	3	0	1	0	0	0	0	1	2	50.0%	0.0%	1.3%	1	
夜12時間計	13	35	0	0	0	7	2	57	3.5%	22.8%	22.4%	26	0	30	0	0	0	6	0	36	0.0%	0.0%	15.7%	25	2	28	0	1	1	6	1	38	5.3%	5.3%	24.8%	6	
全時間合計	35	149	0	2	2	50	18	254	7.9%	13.8%	100.0%	66	7	170	0	0	0	43	9	229	3.9%	3.1%	100.0%	95	4	104	0	1	1	40	4	153	3.3%	2.6%	100.0%	17	
昼夜率	1.59	1.31	-	1.00	1.00	1.16	1.13	1.29	-	-	-	1.65	1.00	1.21	-	-	-	1.16	1.00	1.19	-	-	-	1.36	2.00	1.37	-	-	-	1.18	1.33	1.33	-	-	-	1.55	

方向別自動車交通量調査表

調査地点 : No.10 ダイエー浦安駅前店交差点
 調査年月日 : 令和5年11月1日(水) 天候 : 晴れ
 調査時間 : 7:00~翌7:00(24時間)



※大型車混入率=大型車類(路線バス+その他バス+大型貨物車) / 自動車計

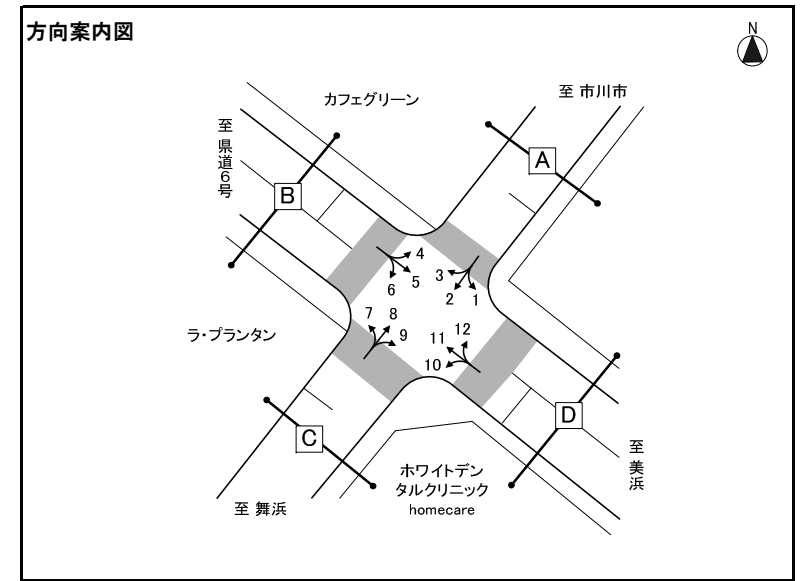
方向 種別 時間帯	方向10												方向11												方向12											
	タクシー ハイヤー	普通 乗用車	バス			普通 貨物車	大型 貨物車	自動車 計	大型車 混入率	タクシー 混入率	時間 比率	二輪車	タクシー ハイヤー	普通 乗用車	バス			普通 貨物車	大型 貨物車	自動車 計	大型車 混入率	タクシー 混入率	時間 比率	二輪車	タクシー ハイヤー	普通 乗用車	バス			普通 貨物車	大型 貨物車	自動車 計	大型車 混入率	タクシー 混入率	時間 比率	二輪車
			路線 バス	その他 バス	バス 計										路線 バス	その他 バス	バス 計										路線 バス	その他 バス	バス 計							
7:00-8:00	0	3	0	0	0	0	0	3	0.0%	0.0%	2.1%	1	32	242	15	4	19	91	68	452	19.2%	7.1%	5.3%	39	0	15	0	0	0	5	1	21	4.8%	0.0%	3.4%	0
8:00-9:00	0	4	0	0	0	1	1	6	16.7%	0.0%	4.2%	0	40	279	18	9	27	80	88	514	22.4%	7.8%	6.1%	48	1	17	0	0	0	11	1	30	3.3%	3.3%	4.8%	3
9:00-10:00	1	5	0	0	0	2	1	9	11.1%	11.1%	6.3%	0	54	269	10	5	15	95	93	526	20.5%	10.3%	6.2%	28	1	25	0	0	0	6	2	34	5.9%	2.9%	5.4%	2
10:00-11:00	0	7	0	0	0	3	1	11	9.1%	0.0%	7.7%	0	41	253	8	2	10	79	97	480	22.3%	8.5%	5.7%	20	0	32	0	0	0	10	2	44	4.5%	0.0%	7.1%	1
11:00-12:00	1	6	0	0	0	1	0	8	0.0%	12.5%	5.6%	1	23	274	13	2	15	78	80	470	20.2%	4.9%	5.6%	13	2	34	0	0	0	4	2	42	4.8%	4.8%	6.7%	1
12:00-13:00	0	5	0	0	0	3	0	8	0.0%	0.0%	5.6%	0	29	283	13	5	18	68	57	455	16.5%	6.4%	5.4%	25	1	33	0	0	0	3	1	38	2.6%	2.6%	6.1%	2
13:00-14:00	1	8	0	0	0	4	1	14	7.1%	7.1%	9.8%	0	32	290	11	5	16	76	55	469	15.1%	6.8%	5.5%	25	1	28	0	0	0	7	0	36	0.0%	2.8%	5.8%	2
14:00-15:00	0	10	0	0	0	3	0	13	0.0%	0.0%	9.1%	1	28	305	10	7	17	100	63	513	15.6%	5.5%	6.1%	13	0	38	0	0	0	7	1	46	2.2%	0.0%	7.4%	4
15:00-16:00	0	9	0	0	0	2	1	12	8.3%	0.0%	8.4%	1	39	325	10	5	15	112	73	564	15.6%	6.9%	6.7%	37	0	34	0	0	0	6	0	40	0.0%	0.0%	6.4%	2
16:00-17:00	0	10	0	0	0	3	0	13	0.0%	0.0%	9.1%	1	29	318	12	7	19	115	68	549	15.8%	5.3%	6.5%	42	1	38	0	0	0	10	2	51	3.9%	2.0%	8.2%	5
17:00-18:00	0	5	0	0	0	2	0	7	0.0%	0.0%	4.9%	0	24	348	14	6	20	91	41	524	11.6%	4.6%	6.2%	48	0	49	0	0	0	9	1	59	1.7%	0.0%	9.5%	3
18:00-19:00	0	10	0	0	0	2	0	12	0.0%	0.0%	8.4%	0	26	355	13	12	25	60	26	492	10.4%	5.3%	5.8%	65	2	39	0	0	0	7	1	49	2.0%	4.1%	7.9%	5
昼12時間計	3	82	0	0	0	26	5	116	4.3%	2.6%	81.1%	5	397	3,541	147	69	216	1,045	809	6,008	17.1%	6.6%	71.0%	403	9	382	0	0	0	85	14	490	2.9%	1.8%	78.5%	30
19:00-20:00	0	2	0	0	0	1	0	3	0.0%	0.0%	2.1%	1	29	305	14	7	21	37	27	419	11.5%	6.9%	5.0%	37	1	22	0	0	0	1	0	24	0.0%	4.2%	3.8%	0
20:00-21:00	0	5	0	0	0	0	0	5	0.0%	0.0%	3.5%	2	23	274	11	3	14	43	11	365	6.8%	6.3%	4.3%	39	0	23	0	0	0	5	0	28	0.0%	0.0%	4.5%	0
21:00-22:00	0	5	0	0	0	2	0	7	0.0%	0.0%	4.9%	0	33	235	10	7	17	23	16	324	10.2%	10.2%	3.8%	23	1	22	0	0	0	2	0	25	0.0%	4.0%	4.0%	2
22:00-23:00	0	1	0	0	0	0	0	1	0.0%	0.0%	0.7%	0	44	131	9	6	15	23	12	225	12.0%	19.6%	2.7%	19	1	18	0	0	0	1	0	20	0.0%	5.0%	3.2%	0
23:00-0:00	0	1	0	0	0	1	0	2	0.0%	0.0%	1.4%	0	47	93	2	4	6	6	12	164	11.0%	28.7%	1.9%	10	1	5	0	0	0	1	0	7	0.0%	14.3%	1.1%	0
0:00-1:00	0	2	0	0	0	0	0	2	0.0%	0.0%	1.4%	0	52	53	0	1	1	7	11	124	9.7%	41.9%	1.5%	11	2	5	0	0	0	0	0	7	0.0%	28.6%	1.1%	1
1:00-2:00	0	0	0	0	0	0	0	0	-	-	0.0%	0	25	34	0	0	0	10	11	80	13.8%	31.3%	0.9%	3	0	1	0	0	0	0	0	1	0.0%	0.0%	0.2%	0
2:00-3:00	0	0	0	0	0	0	0	0	-	-	0.0%	1	25	26	0	0	0	7	10	68	14.7%	36.8%	0.8%	8	0	2	0	0	0	0	0	2	0.0%	0.0%	0.3%	0
3:00-4:00	0	0	0	0	0	0	0	0	-	-	0.0%	0	10	35	0	0	0	14	17	76	22.4%	13.2%	0.9%	6	0	2	0	0	0	1	1	4	25.0%	0.0%	0.6%	0
4:00-5:00	0	3	0	0	0	1	0	4	0.0%	0.0%	2.8%	0	16	31	0	0	0	17	27	91	29.7%	17.6%	1.1%	7	0	2	0	0	0	1	0	3	0.0%	0.0%	0.5%	0
5:00-6:00	0	1	0	0	0	0	0	1	0.0%	0.0%	0.7%	0	9	92	0	0	0	15	57	173	32.9%	5.2%	2.0%	13	0	4	0	0	0	0	3	7	42.9%	0.0%	1.1%	1
6:00-7:00	0	2	0	0	0	0	0	2	0.0%	0.0%	1.4%	0	20	159	13	4	17	55	95	346	32.4%	5.8%	4.1%	23	0	6	0	0	0	0	0	6	0.0%	0.0%	1.0%	0
夜12時間計	0	22	0	0	0	5	0	27	0.0%	0.0%	18.9%	4	333	1,468	59	32	91	257	306	2,455	16.2%	13.6%	29.0%	199	6	112	0	0	0	12	4	134	3.0%	4.5%	21.5%	4
全時間合計	3	104	0	0	0	31	5	143	3.5%	2.1%	100.0%	9	730	5,009	206	101	307	1,302	1,115	8,463	16.8%	8.6%	100.0%	602	15	494	0	0	0	97	18	624	2.9%	2.4%	100.0%	34
昼夜率	1.00	1.27	-	-	-	1.19	1.00	1.23	-	-	-	1.80	1.84	1.41	1.40	1.46	1.42	1.25	1.38	1.41	-	-	-	1.49	1.67	1.29	-	-	-	1.14	1.29	1.27	-	-	-	1.13

方向別自動車交通量調査表

調査地点 : No.11 コミュニティケア24浦安きたさかえ館前交差点

調査年月日 : 令和5年11月1日(水) 天候 : 晴れ

調査時間 : 7:00~19:00(12時間)



※大型車混入率=大型車類(路線バス+その他バス+大型貨物車) / 自動車計

方向 種別 時間帯	方向1											方向2											方向3																	
	タクシー ハイヤー	普通 乗用車	バス			普通 貨物車	大型 貨物車	自動車 計	大型車 混入率	タクシー 混入率	時間 比率	二輪車	タクシー ハイヤー	普通 乗用車	バス			普通 貨物車	大型 貨物車	自動車 計	大型車 混入率	タクシー 混入率	時間 比率	二輪車	タクシー ハイヤー	普通 乗用車	バス			普通 貨物車	大型 貨物車	自動車 計	大型車 混入率	タクシー 混入率	時間 比率	二輪車				
			路線 バス	その他 バス	バス 計										路線 バス	その他 バス	バス 計										路線 バス	その他 バス	バス 計											
7:00-8:00	0	2	0	0	0	0	0	2	0.0%	0.0%	5.9%	1	0	5	0	0	0	1	0	6	0.0%	0.0%	20.0%	8	0	1	0	0	0	0	0	0	0	0	0	1	0.0%	0.0%	3.7%	0
8:00-9:00	0	3	0	0	0	0	1	4	25.0%	0.0%	11.8%	1	0	1	0	0	0	0	1	2	50.0%	0.0%	6.7%	1	0	1	0	0	0	0	0	0	0	0	1	0.0%	0.0%	3.7%	0	
9:00-10:00	0	3	0	0	0	0	0	3	0.0%	0.0%	8.8%	1	0	2	0	0	0	2	1	5	20.0%	0.0%	16.7%	2	0	2	0	0	0	2	0	4	0.0%	0.0%	14.8%	0				
10:00-11:00	0	4	0	0	0	1	0	5	0.0%	0.0%	14.7%	2	0	2	0	0	0	2	0	4	0.0%	0.0%	13.3%	5	0	1	0	0	0	1	1	3	33.3%	0.0%	11.1%	0				
11:00-12:00	0	3	0	0	0	0	2	5	40.0%	0.0%	14.7%	0	0	0	0	0	0	0	0	-	-	0.0%	7	0	1	0	0	0	3	0	4	0.0%	0.0%	14.8%	0					
12:00-13:00	0	1	0	0	0	0	1	2	50.0%	0.0%	5.9%	1	0	2	0	0	0	0	1	3	33.3%	0.0%	10.0%	4	0	2	0	0	0	2	0	4	0.0%	0.0%	14.8%	0				
13:00-14:00	0	2	0	0	0	2	0	4	0.0%	0.0%	11.8%	1	0	1	0	0	0	1	0	2	0.0%	0.0%	6.7%	2	0	2	0	0	0	0	0	2	0.0%	0.0%	7.4%	1				
14:00-15:00	0	2	0	0	0	0	0	2	0.0%	0.0%	5.9%	0	0	0	0	0	0	0	0	-	-	0.0%	6	0	0	0	0	0	0	0	0	-	-	0.0%	1					
15:00-16:00	0	0	0	0	0	0	1	1	100.0%	0.0%	2.9%	1	0	2	0	0	0	0	2	0.0%	0.0%	6.7%	2	0	0	0	0	0	1	1	2	50.0%	0.0%	7.4%	1					
16:00-17:00	0	2	0	0	0	0	0	2	0.0%	0.0%	5.9%	2	0	0	0	0	0	0	0	-	-	0.0%	3	0	0	0	0	0	2	1	3	33.3%	0.0%	11.1%	0					
17:00-18:00	0	2	0	0	0	0	0	2	0.0%	0.0%	5.9%	1	0	3	0	0	0	0	3	0.0%	0.0%	10.0%	10	0	1	0	0	0	1	0	2	0.0%	0.0%	7.4%	1					
18:00-19:00	0	2	0	0	0	0	0	2	0.0%	0.0%	5.9%	1	0	0	0	0	0	3	0	3	0.0%	0.0%	10.0%	10	0	1	0	0	0	0	0	1	0.0%	0.0%	3.7%	0				
12時間計	0	26	0	0	0	3	5	34	14.7%	0.0%	100.0%	12	0	18	0	0	0	9	3	30	10.0%	0.0%	100.0%	60	0	12	0	0	0	12	3	27	11.1%	0.0%	100.0%	4				

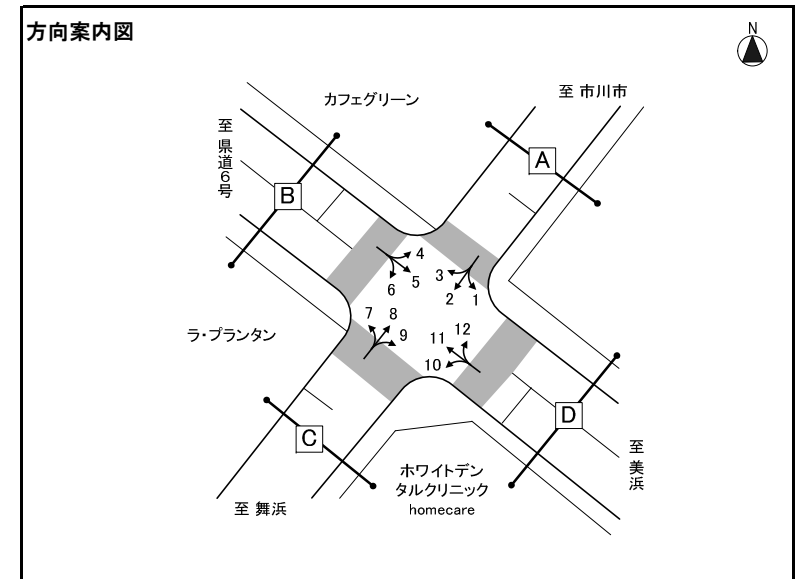
方向 種別 時間帯	方向4											方向5											方向6													
	タクシー ハイヤー	普通 乗用車	バス			普通 貨物車	大型 貨物車	自動車 計	大型車 混入率	タクシー 混入率	時間 比率	二輪車	タクシー ハイヤー	普通 乗用車	バス			普通 貨物車	大型 貨物車	自動車 計	大型車 混入率	タクシー 混入率	時間 比率	二輪車	タクシー ハイヤー	普通 乗用車	バス			普通 貨物車	大型 貨物車	自動車 計	大型車 混入率	タクシー 混入率	時間 比率	二輪車
			路線 バス	その他 バス	バス 計										路線 バス	その他 バス	バス 計										路線 バス	その他 バス	バス 計							
7:00-8:00	0	0	0	0	0	0	0	0	-	-	0.0%	0	1	32	0	0	0	7	2	42	4.8%	2.4%	8.8%	7	1	46	1	0	1	10	5	63	9.5%	1.6%	9.8%	6
8:00-9:00	0	0	0	0	0	1	0	1	0.0%	0.0%	4.0%	0	3	33	0	0	0	7	0	43	0.0%	7.0%	9.0%	4	0	27	1	2	3	18	2	50	10.0%	0.0%	7.8%	2
9:00-10:00	0	1	0	0	0	1	1	3	33.3%	0.0%	12.0%	0	1	34	0	0	0	13	0	48	0.0%	2.1%	10.0%	4	0	22	1	1	2	17	6	47	17.0%	0.0%	7.3%	4
10:00-11:00	0	1	0	0	0	4	0	5	0.0%	0.0%	20.0%	0	3	34	0	0	0	8	2	47	4.3%	6.4%	9.8%	3	4	26	0	0	0	16	7	53	13.2%	7.5%	8.3%	5
11:00-12:00	0	0	0	0	0	1	1	2	50.0%	0.0%	8.0%	1	6	28	0	0	0	8	0	42	0.0%	14.3%	8.8%	2	2	32	1	0	1	12	9	56	17.9%	3.6%	8.7%	6
12:00-13:00	0	0	0	0	0	1	0	1	0.0%	0.0%	4.0%	0	3	17	0	0	0	15	1	36	2.8%	8.3%	7.5%	4	2	34	1	0	1	19	11	67	17.9%	3.0%	10.5%	4
13:00-14:00	0	2	0	0	0	2	0	4	0.0%	0.0%	16.0%	1	3	23	0	0	0	8	0	34	0.0%	8.8%	7.1%	3	2	23	0	0	0	9	7	41	17.1%	4.9%	6.4%	5
14:00-15:00	0	1	0	0	0	0	0	1	0.0%	0.0%	4.0%	1	1	27	0	0	0	9	0	37	0.0%	2.7%	7.7%	2	3	22	1	0	1	9	9	44	22.7%	6.8%	6.9%	2
15:00-16:00	0	0	0	0	0	1	0	1	0.0%	0.0%	4.0%	1	0	23	0	0	0	8	1	32	3.1%	0.0%	6.7%	6	0	33	1	0	1	11	4	49	10.2%	0.0%	7.6%	5
16:00-17:00	0	0	0	0	0	3	0	3	0.0%	0.0%	12.0%	0	2	28	0	0	0	8	1	39	2.6%	5.1%	8.2%	4	5	43	1	1	2	12	1	63	4.8%	7.9%	9.8%	10
17:00-18:00	0	1	0	0	0	1	0	2	0.0%	0.0%	8.0%	0	2	25	0	0	0	13	0	40	0.0%	5.0%	8.4%	4	1	44	1	0	1	6	5	57	10.5%	1.8%	8.9%	5
18:00-19:00	0	1	0	0	0	1	0	2	0.0%	0.0%	8.0%	1	1	32	0	0	0	5	0	38	0.0%	2.6%	7.9%	7	5	41	1	0	1	3	1	51	3.9%	9.8%	8.0%	2
12時間計	0	7	0	0	0	16	2	25	8.0%	0.0%	100.0%	5	26	336	0	0	0	109	7	478	1.5%	5.4%	100.0%	50	25	393	10	4	14	142	67	641	12.6%	3.9%	100.0%	56

方向別自動車交通量調査表

調査地点 : No.11 コミュニティケア24浦安きたさかえ館前交差点

調査年月日 : 令和5年11月1日(水) 天候 : 晴れ

調査時間 : 7:00~19:00(12時間)



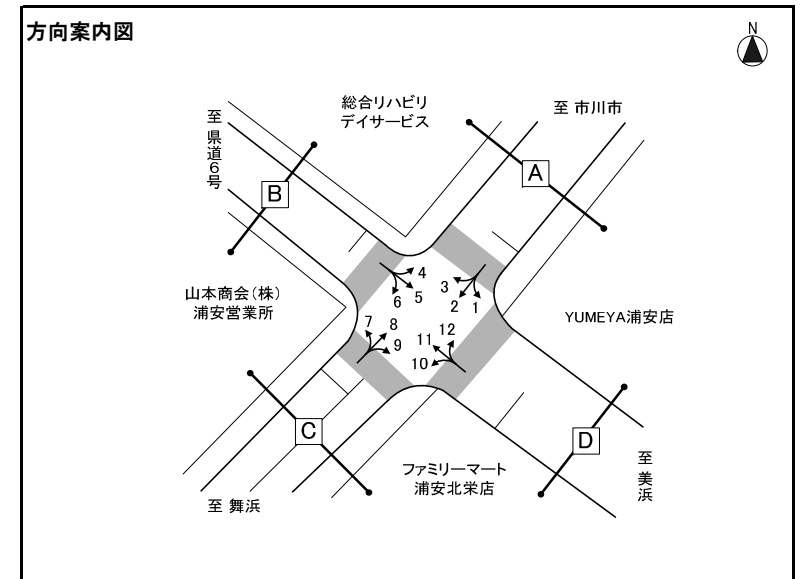
※大型車混入率=大型車類(路線バス+その他バス+大型貨物車) / 自動車計

方向 種別 時間帯	方向7												方向8												方向9											
	タクシー ハイヤー	普通 乗用車	バス			普通 貨物車	大型 貨物車	自動車 計	大型車 混入率	タクシー 混入率	時間 比率	二輪車	タクシー ハイヤー	普通 乗用車	バス			普通 貨物車	大型 貨物車	自動車 計	大型車 混入率	タクシー 混入率	時間 比率	二輪車	タクシー ハイヤー	普通 乗用車	バス			普通 貨物車	大型 貨物車	自動車 計	大型車 混入率	タクシー 混入率	時間 比率	二輪車
			路線 バス	その他 バス	バス 計										路線 バス	その他 バス	バス 計										路線 バス	その他 バス	バス 計							
7:00-8:00	0	24	0	0	0	8	0	32	0.0%	0.0%	5.9%	1	0	4	0	0	0	0	0	4	0.0%	0.0%	6.3%	3	0	3	0	0	0	3	1	7	14.3%	0.0%	3.2%	0
8:00-9:00	1	20	0	0	0	13	1	35	2.9%	2.9%	6.5%	6	0	2	0	0	0	3	1	6	16.7%	0.0%	9.4%	4	1	9	0	0	0	7	2	19	10.5%	5.3%	8.7%	0
9:00-10:00	2	28	0	2	2	6	3	41	12.2%	4.9%	7.6%	4	0	5	0	0	0	0	1	6	16.7%	0.0%	9.4%	2	0	5	0	0	0	9	2	16	12.5%	0.0%	7.3%	0
10:00-11:00	1	39	0	0	0	5	5	50	10.0%	2.0%	9.3%	1	1	3	0	0	0	2	0	6	0.0%	16.7%	9.4%	6	1	9	0	0	0	8	0	18	0.0%	5.6%	8.2%	2
11:00-12:00	2	33	0	1	1	8	3	47	8.5%	4.3%	8.7%	2	0	7	0	0	0	1	1	9	11.1%	0.0%	14.1%	5	0	14	0	0	0	4	0	18	0.0%	0.0%	8.2%	2
12:00-13:00	0	39	0	0	0	7	5	51	9.8%	0.0%	9.5%	6	0	3	0	0	0	1	0	4	0.0%	0.0%	6.3%	6	0	14	0	0	0	3	0	17	0.0%	0.0%	7.8%	2
13:00-14:00	2	32	0	0	0	12	3	49	6.1%	4.1%	9.1%	4	0	4	0	0	0	0	0	4	0.0%	0.0%	6.3%	4	1	4	0	1	1	3	1	10	20.0%	10.0%	4.6%	0
14:00-15:00	0	35	0	0	0	11	3	49	6.1%	0.0%	9.1%	3	0	5	0	0	0	2	0	7	0.0%	0.0%	10.9%	11	0	12	0	0	0	2	2	16	12.5%	0.0%	7.3%	1
15:00-16:00	0	29	0	0	0	6	2	37	5.4%	0.0%	6.9%	2	0	2	0	0	0	0	0	2	0.0%	0.0%	3.1%	7	0	15	0	0	0	9	0	24	0.0%	0.0%	11.0%	2
16:00-17:00	0	45	0	0	0	10	2	57	3.5%	0.0%	10.6%	2	0	4	0	0	0	2	0	6	0.0%	0.0%	9.4%	5	0	15	0	0	0	1	0	16	0.0%	0.0%	7.3%	1
17:00-18:00	0	43	0	0	0	3	0	46	0.0%	0.0%	8.5%	4	0	4	0	0	0	1	0	5	0.0%	0.0%	7.8%	12	1	25	0	1	1	8	1	36	5.6%	2.8%	16.4%	0
18:00-19:00	0	38	0	0	0	5	2	45	4.4%	0.0%	8.3%	3	0	2	0	0	0	3	0	5	0.0%	0.0%	7.8%	6	0	20	0	0	0	2	0	22	0.0%	0.0%	10.0%	5
12時間計	8	405	0	3	3	94	29	539	5.9%	1.5%	100.0%	38	1	45	0	0	0	15	3	64	4.7%	1.6%	100.0%	71	4	145	0	2	2	59	9	219	5.0%	1.8%	100.0%	15

方向 種別 時間帯	方向10												方向11												方向12												
	タクシー ハイヤー	普通 乗用車	バス			普通 貨物車	大型 貨物車	自動車 計	大型車 混入率	タクシー 混入率	時間 比率	二輪車	タクシー ハイヤー	普通 乗用車	バス			普通 貨物車	大型 貨物車	自動車 計	大型車 混入率	タクシー 混入率	時間 比率	二輪車	タクシー ハイヤー	普通 乗用車	バス			普通 貨物車	大型 貨物車	自動車 計	大型車 混入率	タクシー 混入率	時間 比率	二輪車	
			路線 バス	その他 バス	バス 計										路線 バス	その他 バス	バス 計										路線 バス	その他 バス	バス 計								
7:00-8:00	1	25	0	1	1	9	2	38	7.9%	2.6%	17.2%	3	1	17	0	0	0	3	0	21	0.0%	4.8%	7.9%	2	0	0	0	0	0	0	0	0	0	-	-	0.0%	0
8:00-9:00	1	20	0	0	0	3	2	26	7.7%	3.8%	11.8%	4	0	17	0	1	1	6	0	24	4.2%	0.0%	9.1%	3	0	2	0	0	0	1	0	3	0.0%	0.0%	8.8%	0	
9:00-10:00	2	13	0	0	0	5	1	21	4.8%	9.5%	9.5%	1	4	18	0	0	0	5	1	28	3.6%	14.3%	10.6%	3	0	2	0	0	0	1	0	3	0.0%	0.0%	8.8%	0	
10:00-11:00	2	13	0	0	0	9	2	26	7.7%	7.7%	11.8%	1	2	15	0	0	0	7	1	25	4.0%	8.0%	9.4%	2	0	2	0	0	0	0	1	3	33.3%	0.0%	8.8%	0	
11:00-12:00	0	9	0	0	0	8	0	17	0.0%	0.0%	7.7%	1	0	13	0	0	0	8	0	21	0.0%	0.0%	7.9%	2	0	3	0	0	0	0	1	4	25.0%	0.0%	11.8%	0	
12:00-13:00	0	11	0	0	0	6	0	17	0.0%	0.0%	7.7%	1	0	19	0	1	1	10	0	30	3.3%	0.0%	11.3%	1	0	2	0	0	0	3	1	6	16.7%	0.0%	17.6%	1	
13:00-14:00	2	4	0	0	0	5	0	11	0.0%	18.2%	5.0%	2	0	12	0	0	0	4	0	16	0.0%	0.0%	6.0%	3	0	1	0	0	0	0	0	1	0.0%	0.0%	2.9%	0	
14:00-15:00	2	6	0	0	0	3	0	11	0.0%	18.2%	5.0%	2	0	11	0	0	0	3	0	14	0.0%	0.0%	5.3%	5	0	2	0	0	0	1	0	3	0.0%	0.0%	8.8%	1	
15:00-16:00	3	6	0	0	0	4	0	13	0.0%	23.1%	5.9%	0	0	15	0	0	0	10	1	26	3.8%	0.0%	9.8%	2	0	3	0	0	0	0	1	4	25.0%	0.0%	11.8%	1	
16:00-17:00	1	9	0	0	0	4	2	16	12.5%	6.3%	7.2%	0	2	12	0	0	0	9	3	26	11.5%	7.7%	9.8%	0	0	2	0	0	0	0	0	2	0.0%	0.0%	5.9%	1	
17:00-18:00	1	7	0	1	1	5	0	14	7.1%	7.1%	6.3%	1	0	13	0	1	1	5	1	20	10.0%	0.0%	7.5%	1	0	1	0	0	0	0	0	1	0.0%	0.0%	2.9%	1	
18:00-19:00	2	6	0	0	0	2	1	11	9.1%	18.2%	5.0%	2	0	10	0	0	0	4	0	14	0.0%	0.0%	5.3%	2	0	3	0	0	0	1	0	4	0.0%	0.0%	11.8%	1	
12時間計	17	129	0	2	2	63	10	221	5.4%	7.7%	100.0%	18	9	172	0	3	3	74	7	265	3.8%	3.4%	100.0%	26	0	23	0	0	0	7	4	34	11.8%	0.0%	100.0%	6	

方向別自動車交通量調査表

調査地点 : No.13 夢屋浦安店前交差点
 調査年月日 : 令和5年11月1日(水) 天候 : 晴れ
 調査時間 : 7:00~翌7:00(24時間)

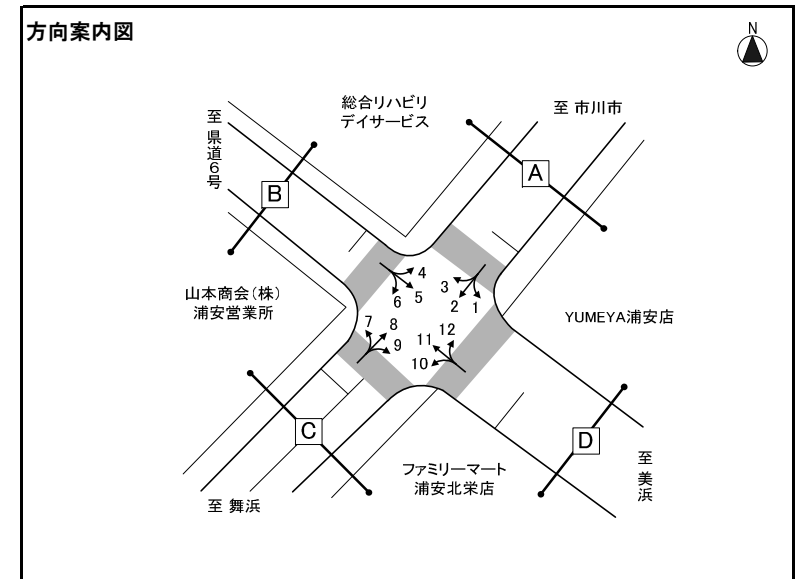


※大型車混入率=大型車類(路線バス+その他バス+大型貨物車) / 自動車計

方向 種別 時間帯	方向1											方向2											方向3													
	タクシー ハイヤー	普通 乗用車	バス			普通 貨物車	大型 貨物車	自動車 計	大型車 混入率	タクシー 混入率	時間 比率	二輪車	タクシー ハイヤー	普通 乗用車	バス			普通 貨物車	大型 貨物車	自動車 計	大型車 混入率	タクシー 混入率	時間 比率	二輪車	タクシー ハイヤー	普通 乗用車	バス			普通 貨物車	大型 貨物車	自動車 計	大型車 混入率	タクシー 混入率	時間 比率	二輪車
			路線 バス	その他 バス	バス 計										路線 バス	その他 バス	バス 計										路線 バス	その他 バス	バス 計							
7:00-8:00	0	78	0	0	0	23	26	127	20.5%	0.0%	9.9%	22	6	292	1	2	3	89	25	415	6.7%	1.4%	7.8%	38	0	21	0	0	0	6	4	31	12.9%	0.0%	6.6%	3
8:00-9:00	1	71	0	1	1	31	26	130	20.8%	0.8%	10.1%	10	4	265	1	4	5	69	47	390	13.3%	1.0%	7.4%	36	1	14	0	0	0	9	11	35	31.4%	2.9%	7.5%	1
9:00-10:00	1	52	0	0	0	28	20	101	19.8%	1.0%	7.8%	4	6	254	1	3	4	73	49	386	13.7%	1.6%	7.3%	28	0	19	0	0	0	2	2	23	8.7%	0.0%	4.9%	4
10:00-11:00	0	43	0	0	0	23	22	88	25.0%	0.0%	6.8%	7	7	241	0	0	0	63	50	361	13.9%	1.9%	6.8%	21	0	16	0	0	0	4	0	20	0.0%	0.0%	4.3%	3
11:00-12:00	2	35	0	0	0	23	21	81	25.9%	2.5%	6.3%	5	8	206	1	0	1	71	36	322	11.5%	2.5%	6.1%	17	1	22	0	0	0	3	2	28	7.1%	3.6%	6.0%	1
12:00-13:00	4	30	0	0	0	20	10	64	15.6%	6.3%	5.0%	4	5	197	1	0	1	62	26	291	9.3%	1.7%	5.5%	34	0	11	0	0	0	4	4	19	21.1%	0.0%	4.1%	0
13:00-14:00	0	42	0	0	0	24	13	79	16.5%	0.0%	6.1%	3	9	194	1	2	3	67	20	293	7.8%	3.1%	5.5%	26	0	19	0	0	0	8	5	32	15.6%	0.0%	6.8%	0
14:00-15:00	0	49	0	1	1	20	12	82	15.9%	0.0%	6.4%	2	6	173	1	1	2	62	22	265	9.1%	2.3%	5.0%	20	0	21	0	0	0	8	1	30	3.3%	0.0%	6.4%	4
15:00-16:00	3	42	0	1	1	21	15	82	19.5%	3.7%	6.4%	5	4	182	1	8	9	61	18	274	9.9%	1.5%	5.2%	23	0	21	0	0	0	8	4	33	12.1%	0.0%	7.0%	4
16:00-17:00	4	29	0	0	0	14	14	61	23.0%	6.6%	4.7%	5	5	203	0	2	2	67	11	288	4.5%	1.7%	5.4%	34	0	29	0	0	0	4	3	36	8.3%	0.0%	7.7%	3
17:00-18:00	3	32	0	0	0	13	2	50	4.0%	6.0%	3.9%	3	6	201	1	0	1	48	9	265	3.8%	2.3%	5.0%	33	0	28	0	0	0	6	0	34	0.0%	0.0%	7.2%	2
18:00-19:00	2	50	0	0	0	11	1	64	1.6%	3.1%	5.0%	5	11	220	1	1	2	34	6	273	2.9%	4.0%	5.1%	46	0	24	0	0	0	2	1	27	3.7%	0.0%	5.8%	2
昼12時間計	20	553	0	3	3	251	182	1,009	18.3%	2.0%	78.3%	75	77	2,628	10	23	33	766	319	3,823	9.2%	2.0%	72.1%	356	2	245	0	0	0	64	37	348	10.6%	0.6%	74.2%	27
19:00-20:00	0	40	0	0	0	7	4	51	7.8%	0.0%	4.0%	6	8	156	1	0	1	28	4	197	2.5%	4.1%	3.7%	48	1	26	0	0	0	0	2	29	6.9%	3.4%	6.2%	1
20:00-21:00	1	19	0	0	0	7	0	27	0.0%	3.7%	2.1%	2	7	150	0	0	0	25	3	185	1.6%	3.8%	3.5%	22	1	11	0	0	0	0	1	13	7.7%	7.7%	2.8%	2
21:00-22:00	1	20	0	0	0	1	1	23	4.3%	4.3%	1.8%	4	5	95	0	0	0	20	1	121	0.8%	4.1%	2.3%	13	0	8	0	0	0	4	0	12	0.0%	0.0%	2.6%	1
22:00-23:00	0	2	0	0	0	2	0	4	0.0%	0.0%	0.3%	2	6	63	0	0	0	9	3	81	3.7%	7.4%	1.5%	19	0	7	0	0	0	1	0	8	0.0%	0.0%	1.7%	1
23:00-0:00	1	7	0	0	0	2	0	10	0.0%	10.0%	0.8%	1	7	29	0	0	0	4	2	42	4.8%	16.7%	0.8%	8	1	4	0	0	0	4	0	9	0.0%	11.1%	1.9%	0
0:00-1:00	3	4	0	0	0	0	1	8	12.5%	37.5%	0.6%	2	8	27	0	0	0	1	1	37	2.7%	21.6%	0.7%	5	0	0	0	0	0	0	0	0	-	-	0.0%	2
1:00-2:00	0	6	0	0	0	0	0	6	0.0%	0.0%	0.5%	0	2	16	0	0	0	1	1	20	5.0%	10.0%	0.4%	5	1	3	0	0	0	0	1	5	20.0%	20.0%	1.1%	1
2:00-3:00	3	4	0	0	0	0	0	7	0.0%	42.9%	0.5%	3	6	15	0	0	0	5	5	31	16.1%	19.4%	0.6%	4	1	2	0	0	0	1	0	4	0.0%	25.0%	0.9%	0
3:00-4:00	0	4	0	0	0	0	0	4	0.0%	0.0%	0.3%	0	1	24	0	0	0	4	6	35	17.1%	2.9%	0.7%	2	1	1	0	0	0	0	0	2	0.0%	50.0%	0.4%	0
4:00-5:00	0	10	0	0	0	0	3	13	23.1%	0.0%	1.0%	2	2	48	0	0	0	7	7	64	10.9%	3.1%	1.2%	8	0	1	0	0	0	0	0	1	0.0%	0.0%	0.2%	1
5:00-6:00	3	34	0	0	0	8	3	48	6.3%	6.3%	3.7%	4	4	154	0	0	0	35	29	222	13.1%	1.8%	4.2%	14	1	7	0	0	0	1	1	10	10.0%	10.0%	2.1%	2
6:00-7:00	0	56	0	0	0	11	11	78	14.1%	0.0%	6.1%	13	4	287	1	1	2	88	65	446	15.0%	0.9%	8.4%	30	1	18	0	2	2	4	3	28	17.9%	3.6%	6.0%	2
夜12時間計	12	206	0	0	0	38	23	279	8.2%	4.3%	21.7%	39	60	1,064	2	1	3	227	127	1,481	8.8%	4.1%	27.9%	178	8	88	0	2	2	15	8	121	8.3%	6.6%	25.8%	13
全時間合計	32	759	0	3	3	289	205	1,288	16.1%	2.5%	100.0%	114	137	3,692	12	24	36	993	446	5,304	9.1%	2.6%	100.0%	534	10	333	0	2	2	79	45	469	10.0%	2.1%	100.0%	40
昼夜率	1.60	1.37	-	1.00	1.00	1.15	1.13	1.28	-	-	-	1.52	1.78	1.40	1.20	1.04	1.09	1.30	1.40	1.39	-	-	-	1.50	5.00	1.36	-	-	-	1.23	1.22	1.35	-	-	-	1.48

方向別自動車交通量調査表

調査地点 : No.13 夢屋浦安店前交差点
 調査年月日 : 令和5年11月1日(水) 天候 : 晴れ
 調査時間 : 7:00~翌7:00(24時間)

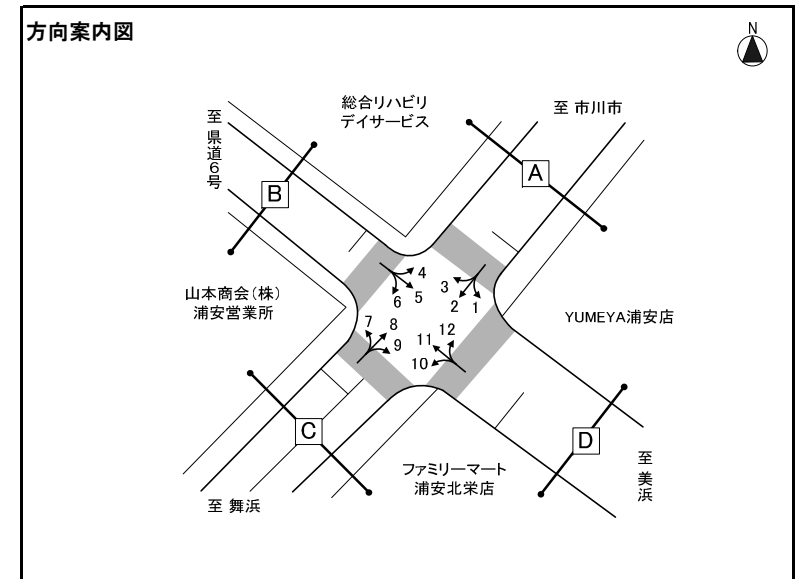


※大型車混入率=大型車類(路線バス+その他バス+大型貨物車) / 自動車計

方向 種別 時間帯	方向4											方向5											方向6																
	タクシー ハイヤー	普通 乗用車	バス			普通 貨物車	大型 貨物車	自動車 計	大型車 混入率	タクシー 混入率	時間 比率	二輪車	タクシー ハイヤー	普通 乗用車	バス			普通 貨物車	大型 貨物車	自動車 計	大型車 混入率	タクシー 混入率	時間 比率	二輪車	タクシー ハイヤー	普通 乗用車	バス			普通 貨物車	大型 貨物車	自動車 計	大型車 混入率	タクシー 混入率	時間 比率	二輪車			
			路線 バス	その他 バス	バス 計										路線 バス	その他 バス	バス 計										路線 バス	その他 バス	バス 計										
7:00-8:00	1	0	0	0	0	0	0	1	0.0%	100.0%	1.0%	0	0	3	0	0	0	1	0	4	0.0%	0.0%	8.3%	2	0	1	0	0	0	0	0	0	0	0	1	0.0%	0.0%	3.0%	0
8:00-9:00	0	1	0	1	1	2	0	4	25.0%	0.0%	3.8%	0	0	1	0	0	0	0	1	2	50.0%	0.0%	4.2%	0	0	3	0	0	0	0	0	0	3	0.0%	0.0%	9.1%	0		
9:00-10:00	0	4	0	0	0	0	0	4	0.0%	0.0%	3.8%	1	0	1	0	0	0	2	0	3	0.0%	0.0%	6.3%	0	0	1	0	0	0	0	1	2	50.0%	0.0%	6.1%	0			
10:00-11:00	0	5	0	0	0	0	0	5	0.0%	0.0%	4.8%	2	0	1	0	0	0	1	0	2	0.0%	0.0%	4.2%	0	0	0	0	0	0	0	0	0	0	-	-	0.0%	0		
11:00-12:00	0	1	0	0	0	3	1	5	20.0%	0.0%	4.8%	1	0	3	0	0	0	0	1	4	25.0%	0.0%	8.3%	0	0	1	0	0	0	0	1	0	0	1	0.0%	0.0%	3.0%	1	
12:00-13:00	0	5	0	1	1	3	0	9	11.1%	0.0%	8.6%	1	0	2	0	0	0	0	1	3	33.3%	0.0%	6.3%	1	1	0	0	0	0	1	0	2	0.0%	50.0%	6.1%	0			
13:00-14:00	0	5	0	0	0	2	1	8	12.5%	0.0%	7.6%	1	0	0	0	0	0	3	0	3	0.0%	0.0%	6.3%	3	0	1	0	0	0	1	0	2	0.0%	0.0%	6.1%	1			
14:00-15:00	0	2	0	0	0	2	0	4	0.0%	0.0%	3.8%	1	0	2	0	0	0	1	0	3	0.0%	0.0%	6.3%	0	0	0	0	0	0	1	0	1	0.0%	0.0%	3.0%	0			
15:00-16:00	0	5	0	0	0	1	1	7	14.3%	0.0%	6.7%	2	0	2	0	0	0	0	0	2	0.0%	0.0%	4.2%	2	0	0	0	0	0	1	0	1	0.0%	0.0%	3.0%	0			
16:00-17:00	1	2	0	0	0	3	1	7	14.3%	14.3%	6.7%	3	0	4	0	0	0	2	0	6	0.0%	0.0%	12.5%	4	0	3	0	0	0	0	0	3	0.0%	0.0%	9.1%	0			
17:00-18:00	0	15	0	0	0	3	0	18	0.0%	0.0%	17.1%	2	0	2	0	1	1	0	1	4	50.0%	0.0%	8.3%	3	0	3	0	0	0	0	0	3	0.0%	0.0%	9.1%	2			
18:00-19:00	0	11	0	0	0	1	0	12	0.0%	0.0%	11.4%	1	0	1	0	0	0	2	0	3	0.0%	0.0%	6.3%	2	0	2	0	0	0	0	0	2	0.0%	0.0%	6.1%	0			
昼12時間計	2	56	0	2	2	20	4	84	7.1%	2.4%	80.0%	15	0	22	0	1	1	12	4	39	12.8%	0.0%	81.3%	17	1	15	0	0	0	4	1	21	4.8%	4.8%	63.6%	4			
19:00-20:00	0	8	0	0	0	0	0	8	0.0%	0.0%	7.6%	2	0	2	0	0	0	0	0	2	0.0%	0.0%	4.2%	4	0	0	0	0	0	0	0	0	-	-	0.0%	0			
20:00-21:00	0	1	0	0	0	0	0	1	0.0%	0.0%	1.0%	1	0	1	0	0	0	0	0	1	0.0%	0.0%	2.1%	0	0	0	0	0	0	0	0	0	-	-	0.0%	0			
21:00-22:00	0	3	0	0	0	0	0	3	0.0%	0.0%	2.9%	0	0	0	0	0	0	0	0	0	-	-	0.0%	0	0	0	0	0	0	0	0	0	-	-	0.0%	0			
22:00-23:00	0	0	0	0	0	0	0	0	-	-	0.0%	1	0	0	0	0	0	0	0	0	-	-	0.0%	0	0	1	0	0	0	0	1	0.0%	0.0%	3.0%	1				
23:00-0:00	0	1	0	0	0	0	0	1	0.0%	0.0%	1.0%	0	0	0	0	0	0	0	0	0	-	-	0.0%	0	0	2	0	0	0	0	2	0.0%	0.0%	6.1%	0				
0:00-1:00	1	0	0	0	0	0	0	1	0.0%	100.0%	1.0%	0	0	0	0	0	0	0	0	0	-	-	0.0%	1	0	0	0	0	0	0	0	0	-	-	0.0%	0			
1:00-2:00	0	0	0	0	0	1	0	1	0.0%	0.0%	1.0%	1	0	1	0	0	0	0	0	1	0.0%	0.0%	2.1%	6	0	0	0	0	0	0	0	0	-	-	0.0%	0			
2:00-3:00	1	0	0	0	0	0	0	1	0.0%	100.0%	1.0%	1	0	0	0	0	0	0	0	0	-	-	0.0%	3	0	0	0	0	0	0	0	0	-	-	0.0%	0			
3:00-4:00	0	1	0	0	0	1	0	2	0.0%	0.0%	1.9%	1	0	0	0	0	0	0	0	0	-	-	0.0%	0	0	1	0	0	0	0	1	0.0%	0.0%	3.0%	0				
4:00-5:00	0	0	0	0	0	0	0	0	-	-	0.0%	1	0	0	0	0	0	0	0	0	-	-	0.0%	2	0	2	0	0	0	0	0	2	0.0%	0.0%	6.1%	1			
5:00-6:00	1	2	0	0	0	0	0	3	0.0%	33.3%	2.9%	0	0	1	0	0	0	0	0	1	0.0%	0.0%	2.1%	0	0	2	0	0	0	0	1	3	33.3%	0.0%	9.1%	0			
6:00-7:00	0	0	0	0	0	0	0	0	-	-	0.0%	1	0	3	0	0	0	1	0	4	0.0%	0.0%	8.3%	4	0	1	0	0	0	2	0	3	0.0%	0.0%	9.1%	0			
夜12時間計	3	16	0	0	0	2	0	21	0.0%	14.3%	20.0%	9	0	8	0	0	0	1	0	9	0.0%	0.0%	18.8%	20	0	9	0	0	0	2	1	12	8.3%	0.0%	36.4%	2			
全時間合計	5	72	0	2	2	22	4	105	5.7%	4.8%	100.0%	24	0	30	0	1	1	13	4	48	10.4%	0.0%	100.0%	37	1	24	0	0	0	6	2	33	6.1%	3.0%	100.0%	6			
昼夜率	2.50	1.29	-	1.00	1.00	1.10	1.00	1.25	-	-	-	1.60	-	1.36	-	1.00	1.00	1.08	1.00	1.23	-	-	-	2.18	1.00	1.60	-	-	-	1.50	2.00	1.57	-	-	-	1.50			

方向別自動車交通量調査表

調査地点 : No.13 夢屋浦安店前交差点
 調査年月日 : 令和5年11月1日(水) 天候 : 晴れ
 調査時間 : 7:00~翌7:00(24時間)

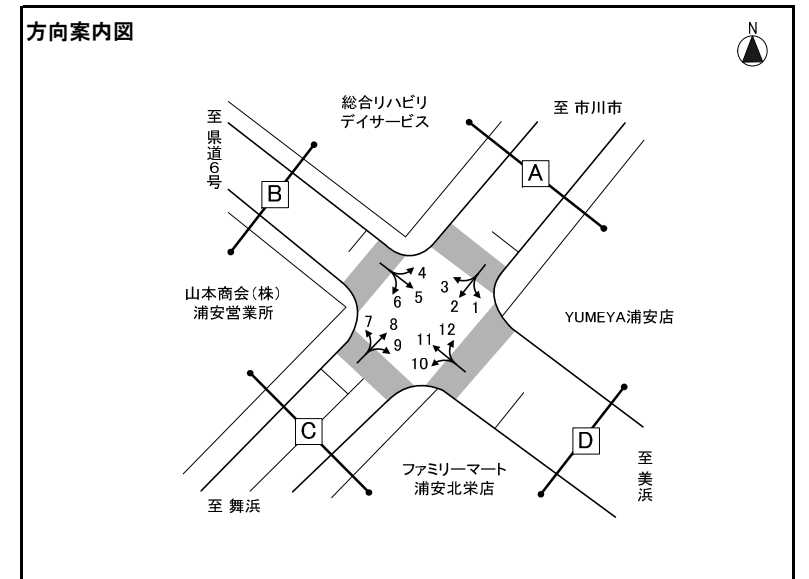


※大型車混入率=大型車類(路線バス+その他バス+大型貨物車)/自動車計

方向 種別 時間帯	方向7												方向8												方向9											
	タクシー ハイヤー	普通 乗用車	バス			普通 貨物車	大型 貨物車	自動車 計	大型車 混入率	タクシー 混入率	時間 比率	二輪車	タクシー ハイヤー	普通 乗用車	バス			普通 貨物車	大型 貨物車	自動車 計	大型車 混入率	タクシー 混入率	時間 比率	二輪車	タクシー ハイヤー	普通 乗用車	バス			普通 貨物車	大型 貨物車	自動車 計	大型車 混入率	タクシー 混入率	時間 比率	二輪車
			路線 バス	その他 バス	バス 計										路線 バス	その他 バス	バス 計										路線 バス	その他 バス	バス 計							
7:00-8:00	0	17	0	0	0	9	6	32	18.8%	0.0%	7.4%	2	17	144	0	4	4	30	13	208	8.2%	8.2%	3.6%	25	0	1	0	0	0	0	1	2	50.0%	0.0%	1.2%	0
8:00-9:00	1	23	0	1	1	6	1	32	6.3%	3.1%	7.4%	0	19	164	0	2	2	51	20	256	8.6%	7.4%	4.4%	28	0	0	0	0	0	1	4	5	80.0%	0.0%	3.0%	1
9:00-10:00	0	19	0	0	0	5	1	25	4.0%	0.0%	5.8%	0	17	162	1	0	1	58	32	270	12.2%	6.3%	4.7%	24	0	5	0	0	0	0	10	15	66.7%	0.0%	8.9%	0
10:00-11:00	0	15	0	0	0	7	2	24	8.3%	0.0%	5.6%	5	13	199	0	2	2	65	35	314	11.8%	4.1%	5.4%	29	0	2	0	0	0	2	22	26	84.6%	0.0%	15.4%	0
11:00-12:00	1	17	0	1	1	8	5	32	18.8%	3.1%	7.4%	2	19	226	1	1	2	67	40	354	11.9%	5.4%	6.1%	27	0	3	0	0	0	2	15	20	75.0%	0.0%	11.8%	0
12:00-13:00	0	16	0	0	0	4	2	22	9.1%	0.0%	5.1%	2	7	253	2	1	3	60	25	348	8.0%	2.0%	6.0%	28	0	2	0	0	0	3	5	10	50.0%	0.0%	5.9%	0
13:00-14:00	0	9	0	1	1	10	2	22	13.6%	0.0%	5.1%	1	4	239	1	0	1	88	28	360	8.1%	1.1%	6.2%	21	0	4	0	0	0	2	3	9	33.3%	0.0%	5.3%	2
14:00-15:00	1	14	0	0	0	5	3	23	13.0%	4.3%	5.3%	0	9	246	0	1	1	94	31	381	8.4%	2.4%	6.6%	35	0	5	0	0	0	1	9	15	60.0%	0.0%	8.9%	1
15:00-16:00	0	10	0	0	0	10	3	23	13.0%	0.0%	5.3%	0	5	298	1	0	1	81	36	421	8.8%	1.2%	7.3%	37	0	1	0	0	0	0	6	7	85.7%	0.0%	4.1%	0
16:00-17:00	2	18	0	1	1	13	2	36	8.3%	5.6%	8.3%	2	7	331	0	1	1	103	34	476	7.4%	1.5%	8.2%	28	0	4	0	0	0	0	2	6	33.3%	0.0%	3.6%	0
17:00-18:00	1	27	0	1	1	6	1	36	5.6%	2.8%	8.3%	0	4	392	2	2	4	95	27	522	5.9%	0.8%	9.0%	37	0	11	0	0	0	2	1	14	7.1%	0.0%	8.3%	0
18:00-19:00	0	23	0	0	0	3	2	28	7.1%	0.0%	6.5%	3	15	367	0	0	0	79	11	472	2.3%	3.2%	8.2%	44	0	4	0	0	0	2	1	7	14.3%	0.0%	4.1%	2
昼12時間計	6	208	0	5	5	86	30	335	10.4%	1.8%	77.5%	17	136	3,021	8	14	22	871	332	4,382	8.1%	3.1%	75.7%	363	0	42	0	0	0	15	79	136	58.1%	0.0%	80.5%	6
19:00-20:00	0	17	0	0	0	10	1	28	3.6%	0.0%	6.5%	2	15	282	1	0	1	41	13	352	4.0%	4.3%	6.1%	42	0	5	0	0	0	4	1	10	10.0%	0.0%	5.9%	2
20:00-21:00	0	18	0	0	0	2	0	20	0.0%	0.0%	4.6%	1	7	231	1	0	1	17	3	259	1.5%	2.7%	4.5%	30	1	4	0	0	0	1	0	6	0.0%	16.7%	3.6%	0
21:00-22:00	0	12	0	0	0	1	0	13	0.0%	0.0%	3.0%	3	8	194	0	0	0	22	3	227	1.3%	3.5%	3.9%	24	0	2	0	0	0	2	0	4	0.0%	0.0%	2.4%	1
22:00-23:00	1	3	0	0	0	0	0	4	0.0%	25.0%	0.9%	3	9	114	0	1	1	12	3	139	2.9%	6.5%	2.4%	23	0	1	0	0	0	0	0	1	0.0%	0.0%	0.6%	0
23:00-0:00	0	4	0	0	0	1	0	5	0.0%	0.0%	1.2%	0	9	52	0	0	0	9	1	71	1.4%	12.7%	1.2%	9	0	1	0	0	0	0	0	1	0.0%	0.0%	0.6%	0
0:00-1:00	0	3	0	0	0	0	2	5	40.0%	0.0%	1.2%	0	14	30	0	0	0	1	6	51	11.8%	27.5%	0.9%	14	0	1	0	0	0	0	0	1	0.0%	0.0%	0.6%	0
1:00-2:00	0	0	0	0	0	2	1	3	33.3%	0.0%	0.7%	0	8	25	0	0	0	3	2	38	5.3%	21.1%	0.7%	8	0	0	0	0	0	0	0	0	-	-	0.0%	0
2:00-3:00	0	1	0	0	0	0	0	1	0.0%	0.0%	0.2%	0	6	16	0	0	0	3	1	26	3.8%	23.1%	0.4%	3	0	1	0	0	0	0	0	1	0.0%	0.0%	0.6%	0
3:00-4:00	0	0	0	0	0	1	0	1	0.0%	0.0%	0.2%	0	4	14	0	0	0	3	2	23	8.7%	17.4%	0.4%	8	0	0	0	0	0	0	0	0	-	-	0.0%	0
4:00-5:00	2	1	0	0	0	0	0	3	0.0%	66.7%	0.7%	3	2	24	0	0	0	3	7	36	19.4%	5.6%	0.6%	9	0	0	0	0	0	0	0	0	-	-	0.0%	0
5:00-6:00	0	2	0	0	0	0	0	2	0.0%	0.0%	0.5%	0	2	37	0	0	0	16	13	68	19.1%	2.9%	1.2%	5	0	3	0	0	0	0	1	4	25.0%	0.0%	2.4%	0
6:00-7:00	0	5	0	0	0	4	3	12	25.0%	0.0%	2.8%	1	1	74	0	0	0	26	18	119	15.1%	0.8%	2.1%	17	0	1	0	0	0	0	4	5	80.0%	0.0%	3.0%	1
夜12時間計	3	66	0	0	0	21	7	97	7.2%	3.1%	22.5%	13	85	1,093	2	1	3	156	72	1,409	5.3%	6.0%	24.3%	192	1	19	0	0	0	7	6	33	18.2%	3.0%	19.5%	4
全時間合計	9	274	0	5	5	107	37	432	9.7%	2.1%	100.0%	30	221	4,114	10	15	25	1,027	404	5,791	7.4%	3.8%	100.0%	555	1	61	0	0	0	22	85	169	50.3%	0.6%	100.0%	10
昼夜率	1.50	1.32	-	1.00	1.00	1.24	1.23	1.29	-	-	-	1.76	1.63	1.36	1.25	1.07	1.14	1.18	1.22	1.32	-	-	-	1.53	-	1.45	-	-	-	1.47	1.08	1.24	-	-	-	1.67

方向別自動車交通量調査表

調査地点 : No.13 夢屋浦安店前交差点
 調査年月日 : 令和5年11月1日(水) 天候 : 晴れ
 調査時間 : 7:00~翌7:00(24時間)

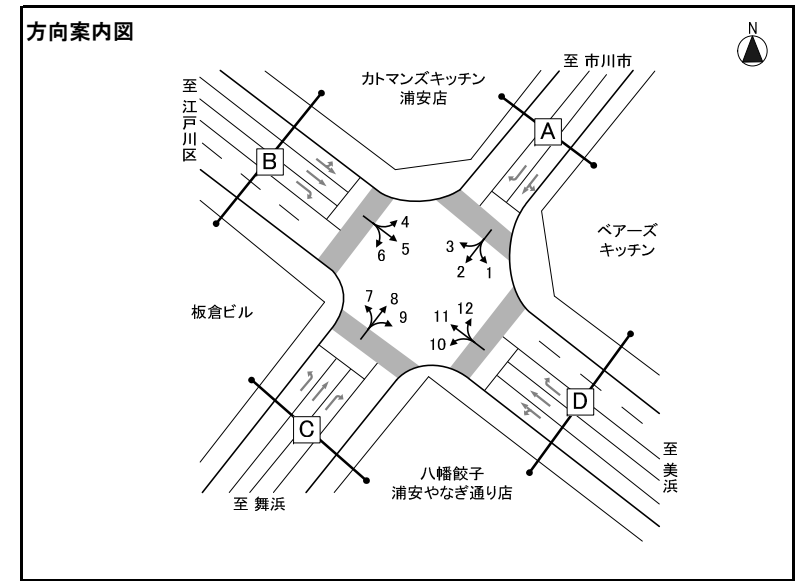


※大型車混入率=大型車類(路線バス+その他バス+大型貨物車) / 自動車計

方向 種別 時間帯	方向10												方向11												方向12											
	タクシー ハイヤー	普通 乗用車	バス			普通 貨物車	大型 貨物車	自動車 計	大型車 混入率	タクシー 混入率	時間 比率	二輪車	タクシー ハイヤー	普通 乗用車	バス			普通 貨物車	大型 貨物車	自動車 計	大型車 混入率	タクシー 混入率	時間 比率	二輪車	タクシー ハイヤー	普通 乗用車	バス			普通 貨物車	大型 貨物車	自動車 計	大型車 混入率	タクシー 混入率	時間 比率	二輪車
			路線 バス	その他 バス	バス 計										路線 バス	その他 バス	バス 計										路線 バス	その他 バス	バス 計							
7:00-8:00	0	2	0	0	0	0	6	8	75.0%	0.0%	3.6%	0	1	18	0	1	1	7	1	28	7.1%	3.6%	4.7%	5	3	18	0	0	0	4	11	36	30.6%	8.3%	3.4%	3
8:00-9:00	0	2	0	0	0	1	12	15	80.0%	0.0%	6.7%	0	0	20	0	0	0	12	9	41	22.0%	0.0%	6.9%	2	3	31	0	0	0	10	6	50	12.0%	6.0%	4.8%	2
9:00-10:00	0	4	0	1	1	5	10	20	55.0%	0.0%	9.0%	0	0	13	0	1	1	10	2	26	11.5%	0.0%	4.4%	2	1	31	0	0	0	12	14	58	24.1%	1.7%	5.5%	1
10:00-11:00	0	4	0	0	0	3	15	22	68.2%	0.0%	9.9%	0	0	10	0	0	0	11	5	26	19.2%	0.0%	4.4%	2	1	33	0	0	0	22	16	72	22.2%	1.4%	6.8%	7
11:00-12:00	0	5	0	0	0	1	15	21	71.4%	0.0%	9.4%	0	0	10	0	0	0	12	3	25	12.0%	0.0%	4.2%	2	1	35	0	0	0	14	7	57	12.3%	1.8%	5.4%	5
12:00-13:00	0	4	0	0	0	3	9	16	56.3%	0.0%	7.2%	2	0	16	0	0	0	8	2	26	7.7%	0.0%	4.4%	2	0	32	0	0	0	19	6	57	10.5%	0.0%	5.4%	4
13:00-14:00	0	8	0	0	0	3	9	20	45.0%	0.0%	9.0%	1	1	21	0	0	0	9	3	34	8.8%	2.9%	5.8%	8	1	33	0	0	0	24	8	66	12.1%	1.5%	6.3%	7
14:00-15:00	0	6	0	0	0	3	8	17	47.1%	0.0%	7.6%	0	0	27	0	0	0	14	3	44	6.8%	0.0%	7.4%	3	1	42	0	0	0	19	12	74	16.2%	1.4%	7.0%	7
15:00-16:00	0	4	0	0	0	4	3	11	27.3%	0.0%	4.9%	1	0	31	0	0	0	17	6	54	11.1%	0.0%	9.1%	6	0	46	0	0	0	16	13	75	17.3%	0.0%	7.1%	8
16:00-17:00	0	6	0	0	0	1	4	11	36.4%	0.0%	4.9%	0	0	48	0	0	0	8	6	62	9.7%	0.0%	10.5%	7	1	68	0	0	0	18	4	91	4.4%	1.1%	8.7%	11
17:00-18:00	1	7	0	0	0	0	5	13	38.5%	7.7%	5.8%	2	2	55	0	0	0	10	1	68	1.5%	2.9%	11.5%	8	3	74	0	0	0	21	0	98	0.0%	3.1%	9.3%	17
18:00-19:00	0	3	0	0	0	1	1	5	20.0%	0.0%	2.2%	0	0	42	0	1	1	11	0	54	1.9%	0.0%	9.1%	10	2	68	0	0	0	11	0	81	0.0%	2.5%	7.7%	12
昼12時間計	1	55	0	1	1	25	97	179	54.7%	0.6%	80.3%	6	4	311	0	3	3	129	41	488	9.0%	0.8%	82.6%	57	17	511	0	0	0	190	97	815	11.9%	2.1%	77.5%	84
19:00-20:00	2	2	0	0	0	1	1	6	16.7%	33.3%	2.7%	1	2	24	0	0	0	4	0	30	0.0%	6.7%	5.1%	3	2	52	0	0	0	11	2	67	3.0%	3.0%	6.4%	8
20:00-21:00	0	9	0	0	0	2	1	12	8.3%	0.0%	5.4%	0	0	18	0	0	0	9	0	27	0.0%	0.0%	4.6%	7	2	49	0	0	0	6	0	57	0.0%	3.5%	5.4%	7
21:00-22:00	0	6	0	0	0	1	0	7	0.0%	0.0%	3.1%	0	0	10	0	0	0	2	0	12	0.0%	0.0%	2.0%	3	0	25	0	0	0	8	0	33	0.0%	0.0%	3.1%	5
22:00-23:00	1	6	0	0	0	3	0	10	0.0%	10.0%	4.5%	0	0	8	0	0	0	2	1	11	9.1%	0.0%	1.9%	3	2	15	0	0	0	7	0	24	0.0%	8.3%	2.3%	4
23:00-0:00	0	3	0	0	0	1	0	4	0.0%	0.0%	1.8%	0	0	0	0	0	0	0	0	0	-	-	0.0%	1	1	6	0	0	0	1	0	8	0.0%	12.5%	0.8%	0
0:00-1:00	0	1	0	0	0	0	0	1	0.0%	0.0%	0.4%	0	0	2	0	0	0	1	0	3	0.0%	0.0%	0.5%	0	2	4	0	0	0	0	0	6	0.0%	33.3%	0.6%	2
1:00-2:00	1	0	0	0	0	0	0	1	0.0%	100.0%	0.4%	0	1	0	0	0	0	0	0	1	0.0%	100.0%	0.2%	0	0	1	0	0	0	0	0	1	0.0%	0.0%	0.1%	0
2:00-3:00	0	0	0	0	0	0	0	0	-	-	0.0%	0	0	2	0	0	0	1	0	3	0.0%	0.0%	0.5%	0	1	3	0	0	0	0	2	6	33.3%	16.7%	0.6%	1
3:00-4:00	0	0	0	0	0	0	0	0	-	-	0.0%	0	0	1	0	0	0	0	0	1	0.0%	0.0%	0.2%	0	0	2	0	0	0	0	1	3	33.3%	0.0%	0.3%	0
4:00-5:00	0	0	0	0	0	0	0	0	-	-	0.0%	0	0	0	0	0	0	0	0	0	-	-	0.0%	4	1	2	0	0	0	1	1	5	20.0%	20.0%	0.5%	0
5:00-6:00	0	0	0	0	0	0	1	1	100.0%	0.0%	0.4%	0	0	5	0	0	0	3	0	8	0.0%	0.0%	1.4%	4	1	9	0	0	0	1	2	13	15.4%	7.7%	1.2%	7
6:00-7:00	0	1	0	0	0	0	1	2	50.0%	0.0%	0.9%	0	0	4	0	0	0	1	2	7	28.6%	0.0%	1.2%	3	1	6	0	0	0	1	6	14	42.9%	7.1%	1.3%	0
夜12時間計	4	28	0	0	0	8	4	44	9.1%	9.1%	19.7%	1	3	74	0	0	0	23	3	103	2.9%	2.9%	17.4%	28	13	174	0	0	0	36	14	237	5.9%	5.5%	22.5%	34
全時間合計	5	83	0	1	1	33	101	223	45.7%	2.2%	100.0%	7	7	385	0	3	3	152	44	591	8.0%	1.2%	100.0%	85	30	685	0	0	0	226	111	1,052	10.6%	2.9%	100.0%	118
昼夜率	5.00	1.51	-	1.00	1.00	1.32	1.04	1.25	-	-	-	1.17	1.75	1.24	-	1.00	1.00	1.18	1.07	1.21	-	-	-	1.49	1.76	1.34	-	-	-	1.19	1.14	1.29	-	-	-	1.40

方向別自動車交通量調査表

調査地点 : No.14 猫実3丁目交差点
 調査年月日 : 令和5年11月1日(水) 天候 : 晴れ
 調査時間 : 7:00~翌7:00(24時間)

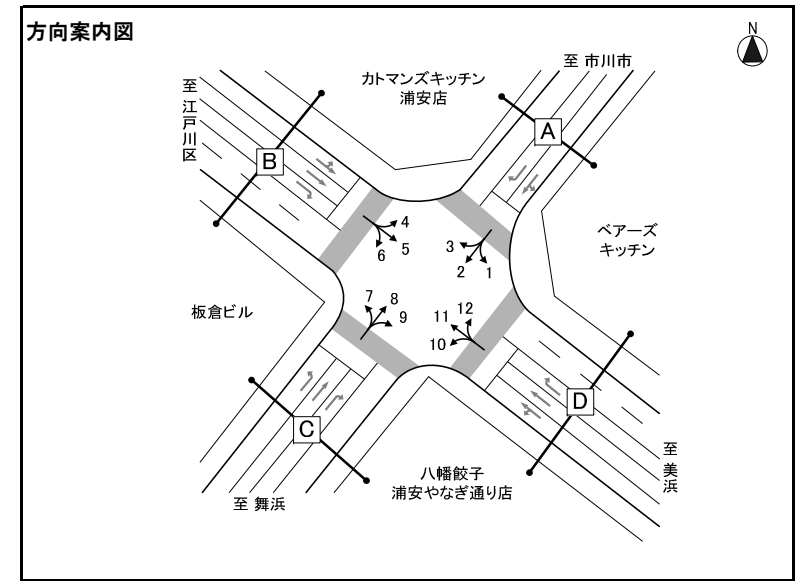


※大型車混入率=大型車類(路線バス+その他バス+大型貨物車) / 自動車計

方向 種別 時間帯	方向1												方向2												方向3											
	タクシー ハイヤー	普通 乗用車	バス			普通 貨物車	大型 貨物車	自動車 計	大型車 混入率	タクシー 混入率	時間 比率	二輪車	タクシー ハイヤー	普通 乗用車	バス			普通 貨物車	大型 貨物車	自動車 計	大型車 混入率	タクシー 混入率	時間 比率	二輪車	タクシー ハイヤー	普通 乗用車	バス			普通 貨物車	大型 貨物車	自動車 計	大型車 混入率	タクシー 混入率	時間 比率	二輪車
			路線 バス	その他 バス	バス 計										路線 バス	その他 バス	バス 計										路線 バス	その他 バス	バス 計							
7:00-8:00	1	22	0	0	0	5	2	30	6.7%	3.3%	3.4%	3	4	238	1	1	2	75	21	340	6.8%	1.2%	9.0%	31	0	29	0	0	0	14	8	51	15.7%	0.0%	5.7%	4
8:00-9:00	1	30	0	0	0	16	9	56	16.1%	1.8%	6.3%	2	2	203	1	4	5	52	33	295	12.9%	0.7%	7.8%	23	3	39	0	2	2	8	13	65	23.1%	4.6%	7.3%	5
9:00-10:00	0	41	0	0	0	14	7	62	11.3%	0.0%	7.0%	2	9	179	1	2	3	59	34	284	13.0%	3.2%	7.5%	16	0	30	0	0	0	8	14	52	26.9%	0.0%	5.8%	3
10:00-11:00	0	59	0	0	0	15	9	83	10.8%	0.0%	9.3%	6	7	169	0	0	0	46	40	262	15.3%	2.7%	6.9%	17	1	26	0	0	0	10	11	48	22.9%	2.1%	5.4%	4
11:00-12:00	0	39	0	0	0	7	10	56	17.9%	0.0%	6.3%	2	7	160	1	0	1	49	27	244	11.5%	2.9%	6.5%	14	0	24	0	0	0	16	14	54	25.9%	0.0%	6.0%	4
12:00-13:00	0	39	0	0	0	11	6	56	10.7%	0.0%	6.3%	1	6	137	1	0	1	40	20	204	10.3%	2.9%	5.4%	24	1	30	0	0	0	15	12	58	20.7%	1.7%	6.5%	3
13:00-14:00	0	47	0	0	0	16	4	67	6.0%	0.0%	7.5%	1	3	123	1	1	2	43	23	194	12.9%	1.5%	5.1%	21	5	27	0	0	0	11	8	51	15.7%	9.8%	5.7%	5
14:00-15:00	1	41	0	0	0	14	7	63	11.1%	1.6%	7.1%	4	4	125	1	2	3	36	14	182	9.3%	2.2%	4.8%	16	1	32	0	0	0	12	8	53	15.1%	1.9%	5.9%	2
15:00-16:00	1	40	0	1	1	17	4	63	7.9%	1.6%	7.1%	1	2	121	1	5	6	35	9	173	8.7%	1.2%	4.6%	22	1	25	0	1	1	17	3	47	8.5%	2.1%	5.3%	7
16:00-17:00	0	54	0	1	1	12	3	70	5.7%	0.0%	7.9%	2	4	128	0	0	0	48	9	189	4.8%	2.1%	5.0%	27	4	25	0	0	0	14	5	48	10.4%	8.3%	5.4%	1
17:00-18:00	1	41	0	0	0	4	1	47	2.1%	2.1%	5.3%	3	5	153	1	0	1	32	3	194	2.1%	2.6%	5.1%	26	1	38	0	0	0	8	2	49	4.1%	2.0%	5.5%	5
18:00-19:00	3	39	0	0	0	6	2	50	4.0%	6.0%	5.6%	4	6	143	1	1	2	27	4	182	3.3%	3.3%	4.8%	28	4	42	0	0	0	6	1	53	1.9%	7.5%	5.9%	9
昼12時間計	8	492	0	2	2	137	64	703	9.4%	1.1%	79.1%	31	59	1,879	10	16	26	542	237	2,743	9.6%	2.2%	72.5%	265	21	367	0	3	3	139	99	629	16.2%	3.3%	70.3%	52
19:00-20:00	3	34	0	0	0	2	2	41	4.9%	7.3%	4.6%	4	3	117	1	0	1	19	0	140	0.7%	2.1%	3.7%	29	4	27	0	0	0	5	2	38	5.3%	10.5%	4.2%	7
20:00-21:00	0	30	0	0	0	1	0	31	0.0%	0.0%	3.5%	1	3	91	0	1	1	20	2	117	2.6%	2.6%	3.1%	20	0	20	0	0	0	8	1	29	3.4%	0.0%	3.2%	3
21:00-22:00	1	17	0	0	0	0	1	19	5.3%	5.3%	2.1%	2	5	56	0	0	0	15	1	77	1.3%	6.5%	2.0%	7	1	18	0	0	0	2	0	21	0.0%	4.8%	2.3%	2
22:00-23:00	2	7	0	0	0	1	1	11	9.1%	18.2%	1.2%	2	4	47	0	0	0	6	2	59	3.4%	6.8%	1.6%	12	2	13	0	0	0	6	0	21	0.0%	9.5%	2.3%	3
23:00-0:00	1	6	0	0	0	1	1	9	11.1%	11.1%	1.0%	2	1	26	0	0	0	3	0	30	0.0%	3.3%	0.8%	6	3	3	0	0	0	2	1	9	11.1%	33.3%	1.0%	0
0:00-1:00	0	2	0	0	0	0	0	2	0.0%	0.0%	0.2%	2	5	17	0	0	0	0	1	23	4.3%	21.7%	0.6%	2	4	7	0	0	0	0	0	11	0.0%	36.4%	1.2%	1
1:00-2:00	0	2	0	0	0	0	0	2	0.0%	0.0%	0.2%	1	1	7	0	0	0	1	0	9	0.0%	11.1%	0.2%	3	2	3	0	0	0	0	0	5	0.0%	40.0%	0.6%	1
2:00-3:00	2	1	0	0	0	1	2	6	33.3%	33.3%	0.7%	0	1	13	0	0	0	3	1	18	5.6%	5.6%	0.5%	3	5	1	0	0	0	0	0	6	0.0%	83.3%	0.7%	0
3:00-4:00	1	3	0	0	0	0	2	6	33.3%	16.7%	0.7%	1	1	15	0	0	0	3	5	24	20.8%	4.2%	0.6%	2	2	1	0	0	0	1	1	5	20.0%	40.0%	0.6%	0
4:00-5:00	0	5	0	0	0	0	1	6	16.7%	0.0%	0.7%	0	3	31	0	0	0	2	6	42	14.3%	7.1%	1.1%	4	0	8	0	0	0	3	1	12	8.3%	0.0%	1.3%	2
5:00-6:00	0	14	0	0	0	3	6	23	26.1%	0.0%	2.6%	1	3	127	0	0	0	24	14	168	8.3%	1.8%	4.4%	12	1	19	0	0	0	5	15	40	37.5%	2.5%	4.5%	2
6:00-7:00	0	14	0	1	1	7	8	30	30.0%	0.0%	3.4%	1	2	229	1	0	1	69	31	332	9.6%	0.6%	8.8%	20	2	29	0	0	0	12	26	69	37.7%	2.9%	7.7%	3
夜12時間計	10	135	0	1	1	16	24	186	13.4%	5.4%	20.9%	17	32	776	2	1	3	165	63	1,039	6.4%	3.1%	27.5%	120	26	149	0	0	0	44	47	266	17.7%	9.8%	29.7%	24
全時間合計	18	627	0	3	3	153	88	889	10.2%	2.0%	100.0%	48	91	2,655	12	17	29	707	300	3,782	8.7%	2.4%	100.0%	385	47	516	0	3	3	183	146	895	16.6%	5.3%	100.0%	76
昼夜率	2.25	1.27	-	1.50	1.50	1.12	1.38	1.26	-	-	-	1.55	1.54	1.41	1.20	1.06	1.12	1.30	1.27	1.38	-	-	-	1.45	2.24	1.41	-	1.00	1.00	1.32	1.47	1.42	-	-	-	1.46

方向別自動車交通量調査表

調査地点 : No.14 猫実3丁目交差点
 調査年月日 : 令和5年11月1日(水) 天候 : 晴れ
 調査時間 : 7:00~翌7:00(24時間)

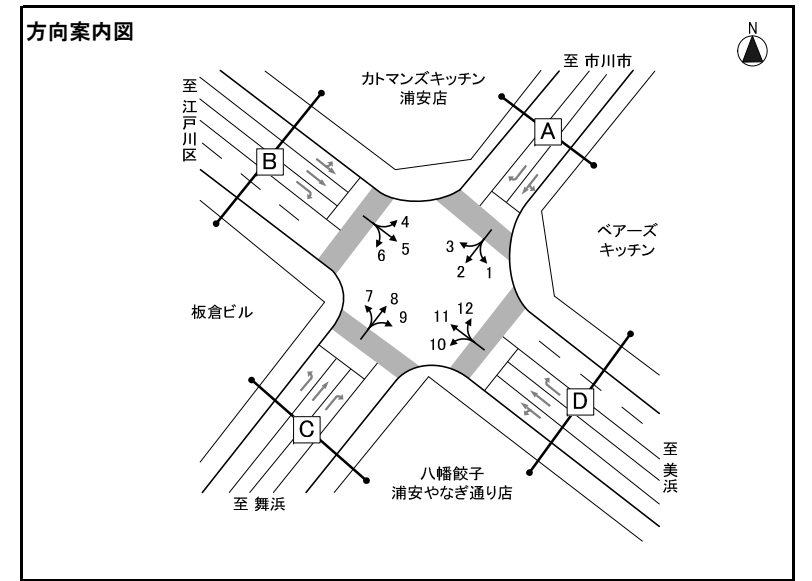


※大型車混入率=大型車類(路線バス+その他バス+大型貨物車) / 自動車計

方向 種別 時間帯	方向4												方向5												方向6											
	タクシー ハイヤー	普通 乗用車	バス			普通 貨物車	大型 貨物車	自動車 計	大型車 混入率	タクシー 混入率	時間 比率	二輪車	タクシー ハイヤー	普通 乗用車	バス			普通 貨物車	大型 貨物車	自動車 計	大型車 混入率	タクシー 混入率	時間 比率	二輪車	タクシー ハイヤー	普通 乗用車	バス			普通 貨物車	大型 貨物車	自動車 計	大型車 混入率	タクシー 混入率	時間 比率	二輪車
			路線 バス	その他 バス	バス 計										路線 バス	その他 バス	バス 計										路線 バス	その他 バス	バス 計							
7:00-8:00	0	16	0	0	0	2	5	23	21.7%	0.0%	3.0%	9	13	317	14	14	28	75	80	513	21.1%	2.5%	6.6%	64	17	91	0	2	2	26	14	150	10.7%	11.3%	7.8%	2
8:00-9:00	0	18	0	0	0	9	5	32	15.6%	0.0%	4.2%	3	10	292	15	7	22	98	108	530	24.5%	1.9%	6.9%	55	19	85	0	5	5	24	12	145	11.7%	13.1%	7.5%	4
9:00-10:00	0	18	0	0	0	14	8	40	20.0%	0.0%	5.2%	5	18	284	12	11	23	93	117	535	26.2%	3.4%	6.9%	34	26	91	0	1	1	19	20	157	13.4%	16.6%	8.1%	2
10:00-11:00	2	29	0	0	0	15	10	56	17.9%	3.6%	7.3%	5	22	294	7	4	11	102	136	565	26.0%	3.9%	7.3%	19	13	73	0	2	2	23	17	128	14.8%	10.2%	6.6%	3
11:00-12:00	2	34	0	0	0	14	10	60	16.7%	3.3%	7.9%	1	15	273	8	7	15	100	98	501	22.6%	3.0%	6.5%	31	17	73	0	1	1	15	12	118	11.0%	14.4%	6.1%	4
12:00-13:00	1	35	0	0	0	12	3	51	5.9%	2.0%	6.7%	3	25	242	11	6	17	96	74	454	20.0%	5.5%	5.9%	25	13	64	0	3	3	19	5	104	7.7%	12.5%	5.4%	4
13:00-14:00	0	32	0	0	0	10	2	44	4.5%	0.0%	5.8%	1	17	257	7	5	12	105	56	447	15.2%	3.8%	5.8%	32	11	51	0	1	1	14	5	82	7.3%	13.4%	4.2%	4
14:00-15:00	0	28	0	0	0	11	3	42	7.1%	0.0%	5.5%	3	17	237	7	7	14	96	68	432	19.0%	3.9%	5.6%	28	9	63	0	1	1	13	10	96	11.5%	9.4%	5.0%	2
15:00-16:00	1	35	0	0	0	14	11	61	18.0%	1.6%	8.0%	6	18	235	9	5	14	86	56	409	17.1%	4.4%	5.3%	33	15	60	0	1	1	16	4	96	5.2%	15.6%	5.0%	3
16:00-17:00	6	31	0	0	0	15	2	54	3.7%	11.1%	7.1%	1	25	279	9	7	16	68	56	444	16.2%	5.6%	5.8%	31	8	71	0	0	0	18	2	99	2.0%	8.1%	5.1%	8
17:00-18:00	0	28	0	0	0	7	0	35	0.0%	0.0%	4.6%	8	7	294	10	8	18	74	35	428	12.4%	1.6%	5.5%	41	13	73	0	0	0	17	8	111	7.2%	11.7%	5.7%	8
18:00-19:00	5	34	0	0	0	6	1	46	2.2%	10.9%	6.0%	10	22	296	9	5	14	61	18	411	7.8%	5.4%	5.3%	37	10	81	0	0	0	12	6	109	5.5%	9.2%	5.6%	5
昼12時間計	17	338	0	0	0	129	60	544	11.0%	3.1%	71.2%	55	209	3,300	118	86	204	1,054	902	5,669	19.5%	3.7%	73.4%	430	171	876	0	17	17	216	115	1,395	9.5%	12.3%	72.2%	49
19:00-20:00	1	22	0	0	0	7	0	30	0.0%	3.3%	3.9%	3	16	245	10	2	12	55	10	338	6.5%	4.7%	4.4%	32	8	77	0	0	0	5	3	93	3.2%	8.6%	4.8%	8
20:00-21:00	1	28	0	0	0	4	1	34	2.9%	2.9%	4.5%	3	10	199	7	3	10	36	10	265	7.5%	3.8%	3.4%	36	10	58	0	1	1	14	2	85	3.5%	11.8%	4.4%	6
21:00-22:00	3	22	0	0	0	11	0	36	0.0%	8.3%	4.7%	11	10	136	8	3	11	19	11	187	11.8%	5.3%	2.4%	18	9	48	0	0	0	9	0	66	0.0%	13.6%	3.4%	3
22:00-23:00	8	15	0	0	0	3	0	26	0.0%	30.8%	3.4%	2	20	101	6	4	10	13	7	151	11.3%	13.2%	2.0%	18	11	27	0	0	0	3	0	41	0.0%	26.8%	2.1%	3
23:00-0:00	3	11	0	0	0	2	0	16	0.0%	18.8%	2.1%	0	11	90	2	2	4	8	9	122	10.7%	9.0%	1.6%	10	22	22	0	0	0	2	1	47	2.1%	46.8%	2.4%	2
0:00-1:00	3	11	0	0	0	0	1	15	6.7%	20.0%	2.0%	3	23	42	0	1	1	5	4	75	6.7%	30.7%	1.0%	7	14	12	0	0	0	0	2	28	7.1%	50.0%	1.4%	4
1:00-2:00	3	4	0	0	0	0	1	8	12.5%	37.5%	1.0%	1	18	31	0	0	0	2	1	52	1.9%	34.6%	0.7%	2	5	7	0	0	0	2	0	14	0.0%	35.7%	0.7%	0
2:00-3:00	3	1	0	0	0	0	0	4	0.0%	75.0%	0.5%	0	14	39	0	0	0	9	16	78	20.5%	17.9%	1.0%	9	1	10	0	0	0	0	0	11	0.0%	9.1%	0.6%	0
3:00-4:00	0	5	0	0	0	1	1	7	14.3%	0.0%	0.9%	4	1	63	0	0	0	5	21	90	23.3%	1.1%	1.2%	8	3	4	0	0	0	1	5	13	38.5%	23.1%	0.7%	1
4:00-5:00	0	5	0	0	0	1	2	8	25.0%	0.0%	1.0%	4	2	63	0	0	0	11	25	101	24.8%	2.0%	1.3%	6	2	11	0	0	0	1	4	18	22.2%	11.1%	0.9%	0
5:00-6:00	0	7	0	0	0	1	7	15	46.7%	0.0%	2.0%	3	3	140	0	0	0	37	51	231	22.1%	1.3%	3.0%	26	8	22	0	0	0	4	5	39	12.8%	20.5%	2.0%	2
6:00-7:00	0	14	0	0	0	2	5	21	23.8%	0.0%	2.7%	4	7	232	8	3	11	78	34	362	12.4%	1.9%	4.7%	33	12	36	0	2	2	20	12	82	17.1%	14.6%	4.2%	3
夜12時間計	25	145	0	0	0	32	18	220	8.2%	11.4%	28.8%	38	135	1,381	41	18	59	278	199	2,052	12.6%	6.6%	26.6%	205	105	334	0	3	3	61	34	537	6.9%	19.6%	27.8%	32
全時間合計	42	483	0	0	0	161	78	764	10.2%	5.5%	100.0%	93	344	4,681	159	104	263	1,332	1,101	7,721	17.7%	4.5%	100.0%	635	276	1,210	0	20	20	277	149	1,932	8.7%	14.3%	100.0%	81
昼夜率	2.47	1.43	-	-	-	1.25	1.30	1.40	-	-	-	1.69	1.65	1.42	1.35	1.21	1.29	1.26	1.22	1.36	-	-	-	1.48	1.61	1.38	-	1.18	1.18	1.28	1.30	1.38	-	-	-	1.65

方向別自動車交通量調査表

調査地点 : No.14 猫実3丁目交差点
 調査年月日 : 令和5年11月1日(水) 天候 : 晴れ
 調査時間 : 7:00~翌7:00(24時間)

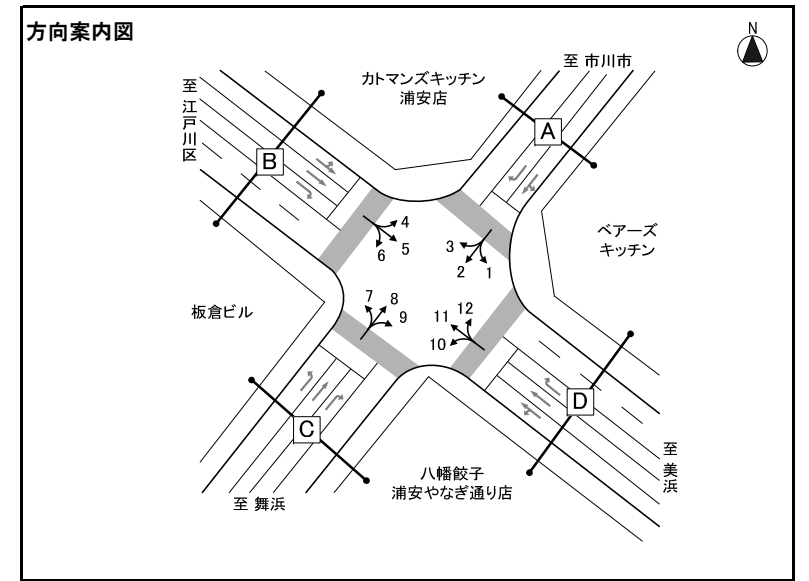


※大型車混入率=大型車類(路線バス+その他バス+大型貨物車) / 自動車計

方向 種別 時間帯	方向7												方向8												方向9											
	タクシー ハイヤー	普通 乗用車	バス			普通 貨物車	大型 貨物車	自動車 計	大型車 混入率	タクシー 混入率	時間 比率	二輪車	タクシー ハイヤー	普通 乗用車	バス			普通 貨物車	大型 貨物車	自動車 計	大型車 混入率	タクシー 混入率	時間 比率	二輪車	タクシー ハイヤー	普通 乗用車	バス			普通 貨物車	大型 貨物車	自動車 計	大型車 混入率	タクシー 混入率	時間 比率	二輪車
			路線 バス	その他 バス	バス 計										路線 バス	その他 バス	バス 計										路線 バス	その他 バス	バス 計							
7:00-8:00	2	20	4	1	5	7	5	39	25.6%	5.1%	4.4%	1	16	82	0	3	3	21	10	132	9.8%	12.1%	3.4%	16	2	43	0	1	1	11	6	63	11.1%	3.2%	6.8%	5
8:00-9:00	1	23	3	1	4	4	2	34	17.6%	2.9%	3.8%	2	20	110	0	3	3	37	14	184	9.2%	10.9%	4.8%	18	0	35	0	0	0	4	9	48	18.8%	0.0%	5.2%	1
9:00-10:00	4	28	2	0	2	8	3	45	11.1%	8.9%	5.0%	1	16	123	1	1	2	32	11	184	7.1%	8.7%	4.8%	23	1	37	0	0	0	5	3	46	6.5%	2.2%	5.0%	2
10:00-11:00	1	34	3	0	3	12	4	54	13.0%	1.9%	6.0%	4	13	107	0	0	0	42	23	185	12.4%	7.0%	4.8%	25	1	31	0	0	0	13	5	50	10.0%	2.0%	5.4%	0
11:00-12:00	2	31	2	0	2	16	9	60	18.3%	3.3%	6.7%	3	12	129	1	3	4	40	34	219	17.4%	5.5%	5.7%	20	1	31	0	0	0	10	13	55	23.6%	1.8%	6.0%	2
12:00-13:00	3	32	3	1	4	7	5	51	17.6%	5.9%	5.7%	4	4	155	2	1	3	33	22	217	11.5%	1.8%	5.7%	14	1	39	0	0	0	9	8	57	14.0%	1.8%	6.2%	0
13:00-14:00	0	27	2	1	3	9	3	42	14.3%	0.0%	4.7%	5	5	138	1	1	2	56	18	219	9.1%	2.3%	5.7%	19	1	32	0	0	0	5	10	48	20.8%	2.1%	5.2%	2
14:00-15:00	1	25	2	0	2	8	3	39	12.8%	2.6%	4.4%	5	6	141	0	0	0	53	28	228	12.3%	2.6%	5.9%	25	1	37	0	0	0	9	8	55	14.5%	1.8%	6.0%	3
15:00-16:00	0	28	2	2	4	9	8	49	24.5%	0.0%	5.5%	1	2	183	1	0	1	46	15	247	6.5%	0.8%	6.4%	28	2	45	0	2	2	15	8	72	13.9%	2.8%	7.8%	1
16:00-17:00	0	42	3	1	4	7	5	58	15.5%	0.0%	6.5%	4	3	238	0	0	0	64	21	326	6.4%	0.9%	8.5%	21	1	53	0	1	1	14	19	88	22.7%	1.1%	9.5%	4
17:00-18:00	1	37	3	0	3	13	3	57	10.5%	1.8%	6.4%	2	4	320	2	3	5	89	24	442	6.6%	0.9%	11.5%	33	1	42	0	0	0	10	13	66	19.7%	1.5%	7.1%	2
18:00-19:00	2	48	1	2	3	9	4	66	10.6%	3.0%	7.4%	5	11	271	0	1	1	58	10	351	3.1%	3.1%	9.2%	42	2	39	0	0	0	12	4	57	7.0%	3.5%	6.2%	1
昼12時間計	17	375	30	9	39	109	54	594	15.7%	2.9%	66.3%	37	112	1,997	8	16	24	571	230	2,934	8.7%	3.8%	76.5%	284	14	464	0	4	4	117	106	705	15.6%	2.0%	76.3%	23
19:00-20:00	3	42	3	1	4	7	2	58	10.3%	5.2%	6.5%	4	13	186	1	0	1	32	10	242	4.5%	5.4%	6.3%	34	1	28	0	0	0	8	2	39	5.1%	2.6%	4.2%	1
20:00-21:00	5	47	2	1	3	1	0	56	5.4%	8.9%	6.3%	6	6	162	1	0	1	13	1	183	1.1%	3.3%	4.8%	20	2	22	0	0	0	5	0	29	0.0%	6.9%	3.1%	1
21:00-22:00	3	44	3	1	4	4	0	55	7.3%	5.5%	6.1%	3	5	148	0	0	0	10	2	165	1.2%	3.0%	4.3%	17	0	17	0	0	0	4	0	21	0.0%	0.0%	2.3%	1
22:00-23:00	4	24	3	1	4	6	0	38	10.5%	10.5%	4.2%	2	2	81	0	0	0	8	2	93	2.2%	2.2%	2.4%	15	0	21	0	0	0	3	0	24	0.0%	0.0%	2.6%	1
23:00-0:00	5	9	0	0	0	2	0	16	0.0%	31.3%	1.8%	1	5	29	0	0	0	3	0	37	0.0%	13.5%	1.0%	10	3	6	0	0	0	1	1	11	9.1%	27.3%	1.2%	0
0:00-1:00	10	3	0	0	0	1	2	16	12.5%	62.5%	1.8%	1	9	19	0	0	0	1	2	31	6.5%	29.0%	0.8%	4	1	7	0	0	0	0	2	10	20.0%	10.0%	1.1%	0
1:00-2:00	2	8	0	0	0	0	0	10	0.0%	20.0%	1.1%	0	2	5	0	0	0	2	1	10	10.0%	20.0%	0.3%	3	1	5	0	0	0	0	0	6	0.0%	16.7%	0.6%	2
2:00-3:00	0	2	0	0	0	1	1	4	25.0%	0.0%	0.4%	0	1	10	0	0	0	0	1	12	8.3%	8.3%	0.3%	2	0	6	0	0	0	0	0	6	0.0%	0.0%	0.6%	1
3:00-4:00	2	0	0	0	0	2	1	5	20.0%	40.0%	0.6%	0	1	7	0	0	0	2	2	12	16.7%	8.3%	0.3%	2	2	2	0	0	0	0	1	5	20.0%	40.0%	0.5%	0
4:00-5:00	4	0	0	0	0	1	2	7	28.6%	57.1%	0.8%	1	3	11	0	0	0	2	2	18	11.1%	16.7%	0.5%	3	0	5	0	0	0	1	2	8	25.0%	0.0%	0.9%	0
5:00-6:00	1	5	0	0	0	2	1	9	11.1%	11.1%	1.0%	0	1	17	0	0	0	11	1	30	3.3%	3.3%	0.8%	2	1	14	0	0	0	3	1	19	5.3%	5.3%	2.1%	2
6:00-7:00	5	8	3	0	3	7	5	28	28.6%	17.9%	3.1%	2	5	38	0	0	0	14	12	69	17.4%	7.2%	1.8%	4	2	24	0	1	1	10	4	41	12.2%	4.9%	4.4%	2
夜12時間計	44	192	14	4	18	34	14	302	10.6%	14.6%	33.7%	20	53	713	2	0	2	98	36	902	4.2%	5.9%	23.5%	116	13	157	0	1	1	35	13	219	6.4%	5.9%	23.7%	11
全時間合計	61	567	44	13	57	143	68	896	14.0%	6.8%	100.0%	57	165	2,710	10	16	26	669	266	3,836	7.6%	4.3%	100.0%	400	27	621	0	5	5	152	119	924	13.4%	2.9%	100.0%	34
昼夜率	3.59	1.51	1.47	1.44	1.46	1.31	1.26	1.51	-	-	-	1.54	1.47	1.36	1.25	1.00	1.08	1.17	1.16	1.31	-	-	-	1.41	1.93	1.34	-	1.25	1.25	1.30	1.12	1.31	-	-	-	1.48

方向別自動車交通量調査表

調査地点 : No.14 猫実3丁目交差点
 調査年月日 : 令和5年11月1日(水) 天候 : 晴れ
 調査時間 : 7:00~翌7:00(24時間)



※大型車混入率=大型車類(路線バス+その他バス+大型貨物車) / 自動車計

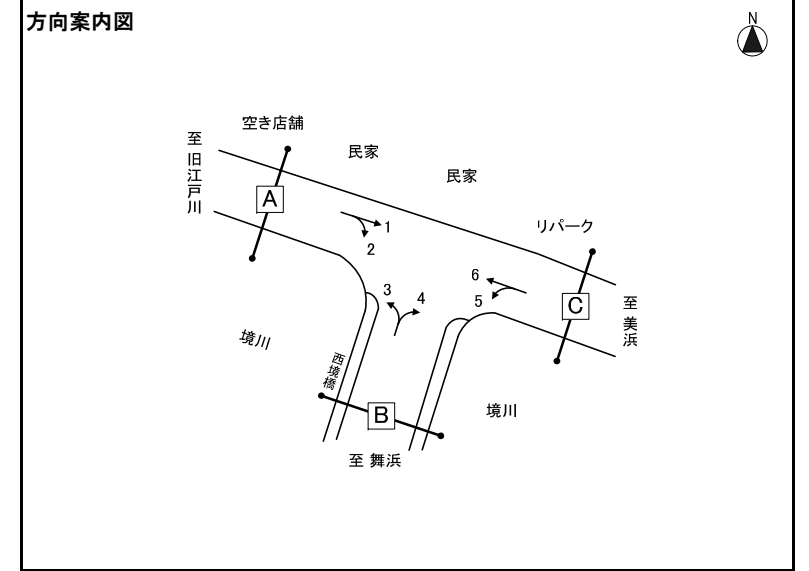
方向 種別 時間帯	方向10												方向11												方向12											
	タクシー ハイヤー	普通 乗用車	バス			普通 貨物車	大型 貨物車	自動車 計	大型車 混入率	タクシー 混入率	時間 比率	二輪車	タクシー ハイヤー	普通 乗用車	バス			普通 貨物車	大型 貨物車	自動車 計	大型車 混入率	タクシー 混入率	時間 比率	二輪車	タクシー ハイヤー	普通 乗用車	バス			普通 貨物車	大型 貨物車	自動車 計	大型車 混入率	タクシー 混入率	時間 比率	二輪車
			路線 バス	その他 バス	バス 計										路線 バス	その他 バス	バス 計										路線 バス	その他 バス	バス 計							
7:00-8:00	3	57	0	2	2	7	2	71	5.6%	4.2%	7.8%	1	25	226	12	3	15	65	54	385	17.9%	6.5%	5.1%	37	2	47	0	2	2	11	7	69	13.0%	2.9%	4.0%	3
8:00-9:00	1	64	0	3	3	7	3	78	7.7%	1.3%	8.6%	0	36	255	14	6	20	76	77	464	20.9%	7.8%	6.2%	39	0	50	0	2	2	19	10	81	14.8%	0.0%	4.7%	2
9:00-10:00	0	58	0	1	1	7	9	75	13.3%	0.0%	8.3%	3	49	252	8	4	12	86	75	474	18.4%	10.3%	6.3%	27	2	55	0	0	0	24	20	101	19.8%	2.0%	5.9%	1
10:00-11:00	0	39	0	0	0	13	5	57	8.8%	0.0%	6.3%	2	35	245	7	2	9	75	84	448	20.8%	7.8%	5.9%	17	1	65	0	0	0	17	19	102	18.6%	1.0%	6.0%	2
11:00-12:00	4	41	0	1	1	4	6	56	12.5%	7.1%	6.2%	1	24	248	9	2	11	59	61	403	17.9%	6.0%	5.3%	14	2	76	0	0	0	21	9	108	8.3%	1.9%	6.3%	3
12:00-13:00	2	31	0	1	1	7	5	46	13.0%	4.3%	5.1%	0	26	270	10	4	14	55	45	410	14.4%	6.3%	5.4%	23	1	91	0	0	0	21	8	121	6.6%	0.8%	7.1%	8
13:00-14:00	0	38	0	1	1	9	4	52	9.6%	0.0%	5.7%	3	29	273	9	3	12	68	48	430	14.0%	6.7%	5.7%	21	2	83	0	0	0	34	7	126	5.6%	1.6%	7.4%	2
14:00-15:00	2	30	0	1	1	3	6	42	16.7%	4.8%	4.6%	5	27	315	8	7	15	85	51	493	13.4%	5.5%	6.5%	17	2	91	0	1	1	35	9	138	7.2%	1.4%	8.1%	3
15:00-16:00	2	35	0	0	0	12	5	54	9.3%	3.7%	6.0%	3	34	335	8	2	10	89	63	531	13.7%	6.4%	7.0%	29	3	94	0	0	0	31	16	144	11.1%	2.1%	8.4%	5
16:00-17:00	1	46	0	1	1	6	4	58	8.6%	1.7%	6.4%	2	24	312	9	6	15	99	57	507	14.2%	4.7%	6.7%	38	2	87	0	1	1	34	14	138	10.9%	1.4%	8.1%	6
17:00-18:00	3	34	0	1	1	7	4	49	10.2%	6.1%	5.4%	5	22	337	11	6	17	81	40	497	11.5%	4.4%	6.6%	52	0	96	0	2	2	17	4	119	5.0%	0.0%	6.9%	5
18:00-19:00	1	37	0	3	3	8	2	51	9.8%	2.0%	5.6%	5	24	329	12	10	22	62	23	460	9.8%	5.2%	6.1%	50	1	85	0	0	0	13	1	100	1.0%	1.0%	5.8%	3
昼12時間計	19	510	0	15	15	90	55	689	10.2%	2.8%	76.0%	30	355	3,397	117	55	172	900	678	5,502	15.4%	6.5%	73.0%	364	18	920	0	8	8	277	124	1,347	9.8%	1.3%	78.6%	43
19:00-20:00	1	40	0	1	1	4	2	48	6.3%	2.1%	5.3%	4	22	275	11	6	17	33	19	366	9.8%	6.0%	4.9%	32	1	77	0	0	0	9	5	92	5.4%	1.1%	5.4%	4
20:00-21:00	1	29	0	0	0	6	1	37	2.7%	2.7%	4.1%	3	14	245	10	2	12	31	8	310	6.5%	4.5%	4.1%	28	1	67	0	0	0	8	1	77	1.3%	1.3%	4.5%	4
21:00-22:00	2	31	0	0	0	4	1	38	2.6%	5.3%	4.2%	4	29	189	7	6	13	14	12	257	9.7%	11.3%	3.4%	17	1	54	0	0	0	2	1	58	1.7%	1.7%	3.4%	3
22:00-23:00	2	16	0	0	0	2	0	20	0.0%	10.0%	2.2%	5	37	105	5	5	10	14	9	175	10.9%	21.1%	2.3%	9	3	24	0	1	1	4	1	33	6.1%	9.1%	1.9%	1
23:00-0:00	1	11	0	0	0	1	0	13	0.0%	7.7%	1.4%	0	40	76	2	3	5	13	11	145	11.0%	27.6%	1.9%	14	1	19	0	0	0	1	0	21	0.0%	4.8%	1.2%	1
0:00-1:00	1	8	0	0	0	0	1	10	10.0%	10.0%	1.1%	1	38	57	0	1	1	11	12	119	10.9%	31.9%	1.6%	12	0	10	0	0	0	0	4	14	28.6%	0.0%	0.8%	1
1:00-2:00	0	2	0	0	0	1	2	5	40.0%	0.0%	0.6%	0	23	30	0	0	0	10	10	73	13.7%	31.5%	1.0%	5	0	4	0	0	0	1	1	6	16.7%	0.0%	0.4%	1
2:00-3:00	0	5	0	0	0	1	2	8	25.0%	0.0%	0.9%	0	20	30	0	0	0	3	11	64	17.2%	31.3%	0.8%	7	0	4	0	0	0	2	0	6	0.0%	0.0%	0.4%	0
3:00-4:00	0	5	0	0	0	0	0	5	0.0%	0.0%	0.6%	0	9	20	0	0	0	5	15	49	30.6%	18.4%	0.7%	2	1	3	0	0	0	1	1	6	16.7%	16.7%	0.4%	0
4:00-5:00	0	5	0	0	0	0	0	5	0.0%	0.0%	0.6%	0	13	27	0	0	0	16	26	82	31.7%	15.9%	1.1%	5	0	4	0	0	0	2	2	8	25.0%	0.0%	0.5%	0
5:00-6:00	0	7	0	0	0	2	2	11	18.2%	0.0%	1.2%	1	5	72	0	0	0	14	39	130	30.0%	3.8%	1.7%	13	0	9	0	0	0	4	8	21	38.1%	0.0%	1.2%	1
6:00-7:00	0	13	0	0	0	2	2	17	11.8%	0.0%	1.9%	1	12	131	10	4	14	45	63	265	29.1%	4.5%	3.5%	13	0	16	0	0	0	5	4	25	16.0%	0.0%	1.5%	5
夜12時間計	8	172	0	1	1	23	13	217	6.5%	3.7%	24.0%	19	262	1,257	45	27	72	209	235	2,035	15.1%	12.9%	27.0%	157	8	291	0	1	1	39	28	367	7.9%	2.2%	21.4%	21
全時間合計	27	682	0	16	16	113	68	906	9.3%	3.0%	100.0%	49	617	4,654	162	82	244	1,109	913	7,537	15.4%	8.2%	100.0%	521	26	1,211	0	9	9	316	152	1,714	9.4%	1.5%	100.0%	64
昼夜率	1.42	1.34	-	1.07	1.07	1.26	1.24	1.31	-	-	-	1.63	1.74	1.37	1.38	1.49	1.42	1.23	1.35	1.37	-	-	-	1.43	1.44	1.32	-	1.13	1.13	1.14	1.23	1.27	-	-	-	1.49

方向別自動車交通量調査表

調査地点 : No.15 西境橋

調査年月日 : 令和5年11月1日(水) 天候 : 晴れ

調査時間 : 7:00~19:00(12時間)



※大型車混入率=大型車類(路線バス+その他バス+大型貨物車)/自動車計

方向 種別 時間帯	方向1											方向2											方向3													
	タクシー ハイヤー	普通 乗用車	バス			普通 貨物車	大型 貨物車	自動車 計	大型車 混入率	タクシー 混入率	時間 比率	二輪車	タクシー ハイヤー	普通 乗用車	バス			普通 貨物車	大型 貨物車	自動車 計	大型車 混入率	タクシー 混入率	時間 比率	二輪車	タクシー ハイヤー	普通 乗用車	バス			普通 貨物車	大型 貨物車	自動車 計	大型車 混入率	タクシー 混入率	時間 比率	二輪車
			路線 バス	その他 バス	バス 計										路線 バス	その他 バス	バス 計										路線 バス	その他 バス	バス 計							
7:00-8:00	0	4	0	0	0	3	0	7	0.0%	0.0%	4.7%	5	1	318	0	0	0	75	6	400	1.5%	0.3%	21.8%	75	3	45	0	0	0	26	2	76	2.6%	3.9%	4.3%	24
8:00-9:00	0	8	0	0	0	3	0	11	0.0%	0.0%	7.4%	2	12	227	0	1	1	66	6	312	2.2%	3.8%	17.0%	42	9	62	0	0	0	22	2	95	2.1%	9.5%	5.4%	29
9:00-10:00	1	9	0	0	0	5	1	16	6.3%	6.3%	10.7%	4	9	132	0	1	1	49	12	203	6.4%	4.4%	11.1%	32	3	65	0	0	0	32	6	106	5.7%	2.8%	6.0%	22
10:00-11:00	0	5	0	0	0	4	1	10	10.0%	0.0%	6.7%	3	9	87	0	0	0	33	7	136	5.1%	6.6%	7.4%	18	4	54	0	0	0	39	5	102	4.9%	3.9%	5.8%	26
11:00-12:00	0	6	0	0	0	2	1	9	11.1%	0.0%	6.0%	2	5	72	0	0	0	46	2	125	1.6%	4.0%	6.8%	20	5	53	0	0	0	38	3	99	3.0%	5.1%	5.6%	27
12:00-13:00	0	8	0	0	0	1	2	11	18.2%	0.0%	7.4%	1	1	57	0	1	1	37	2	98	3.1%	1.0%	5.3%	28	3	53	0	0	0	25	6	87	6.9%	3.4%	5.0%	26
13:00-14:00	0	8	0	0	0	2	0	10	0.0%	0.0%	6.7%	2	3	59	0	1	1	34	5	102	5.9%	2.9%	5.6%	22	3	52	0	0	0	33	1	89	1.1%	3.4%	5.1%	28
14:00-15:00	0	6	0	0	0	8	0	14	0.0%	0.0%	9.4%	1	3	49	0	0	0	29	2	83	2.4%	3.6%	4.5%	19	2	69	0	0	0	50	2	123	1.6%	1.6%	7.0%	33
15:00-16:00	0	16	0	0	0	9	0	25	0.0%	0.0%	16.8%	5	1	63	0	0	0	32	0	96	0.0%	1.0%	5.2%	26	1	90	0	0	0	52	4	147	2.7%	0.7%	8.4%	38
16:00-17:00	0	11	0	0	0	4	1	16	6.3%	0.0%	10.7%	5	1	60	0	0	0	35	2	98	2.0%	1.0%	5.3%	34	5	148	0	0	0	64	3	220	1.4%	2.3%	12.5%	58
17:00-18:00	0	8	0	0	0	3	1	12	8.3%	0.0%	8.1%	3	0	60	0	0	0	28	0	88	0.0%	0.0%	4.8%	26	3	254	0	0	0	85	2	344	0.6%	0.9%	19.6%	77
18:00-19:00	0	3	0	0	0	4	1	8	12.5%	0.0%	5.4%	4	1	55	0	1	1	34	1	92	2.2%	1.1%	5.0%	34	3	200	0	0	0	63	2	268	0.7%	1.1%	15.3%	60
12時間計	1	92	0	0	0	48	8	149	5.4%	0.7%	100.0%	37	46	1,239	0	5	5	498	45	1,833	2.7%	2.5%	100.0%	376	44	1,145	0	0	0	529	38	1,756	2.2%	2.5%	100.0%	448

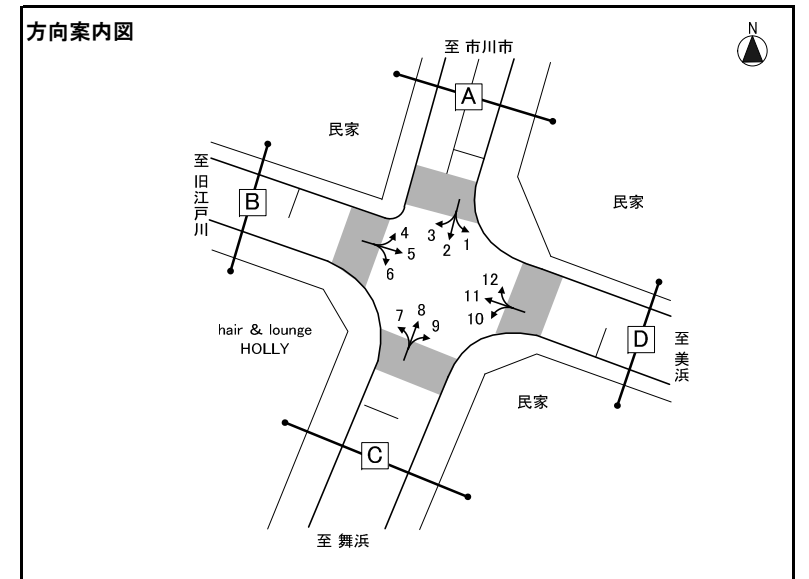
方向 種別 時間帯	方向4											方向5											方向6													
	タクシー ハイヤー	普通 乗用車	バス			普通 貨物車	大型 貨物車	自動車 計	大型車 混入率	タクシー 混入率	時間 比率	二輪車	タクシー ハイヤー	普通 乗用車	バス			普通 貨物車	大型 貨物車	自動車 計	大型車 混入率	タクシー 混入率	時間 比率	二輪車	タクシー ハイヤー	普通 乗用車	バス			普通 貨物車	大型 貨物車	自動車 計	大型車 混入率	タクシー 混入率	時間 比率	二輪車
			路線 バス	その他 バス	バス 計										路線 バス	その他 バス	バス 計										路線 バス	その他 バス	バス 計							
7:00-8:00	0	2	0	0	0	0	0	2	0.0%	0.0%	3.1%	3	1	5	0	0	0	0	0	6	0.0%	16.7%	10.2%	3	0	7	0	0	0	2	0	9	0.0%	0.0%	4.7%	2
8:00-9:00	0	4	0	0	0	1	1	6	16.7%	0.0%	9.4%	0	0	4	0	0	0	0	0	4	0.0%	0.0%	6.8%	3	1	8	0	0	0	3	3	15	20.0%	6.7%	7.9%	1
9:00-10:00	1	2	0	0	0	1	0	4	0.0%	25.0%	6.3%	2	0	1	0	0	0	1	0	2	0.0%	0.0%	3.4%	1	2	8	0	0	0	5	0	15	0.0%	13.3%	7.9%	3
10:00-11:00	0	7	0	0	0	2	1	10	10.0%	0.0%	15.6%	0	1	3	0	0	0	2	0	6	0.0%	16.7%	10.2%	0	0	6	0	0	0	4	0	10	0.0%	0.0%	5.3%	2
11:00-12:00	2	1	0	0	0	2	0	5	0.0%	40.0%	7.8%	3	1	1	0	0	0	2	0	4	0.0%	25.0%	6.8%	2	0	7	0	0	0	8	1	16	6.3%	0.0%	8.4%	3
12:00-13:00	1	7	0	0	0	1	0	9	0.0%	11.1%	14.1%	2	0	1	0	0	0	2	0	3	0.0%	0.0%	5.1%	0	0	8	0	0	0	2	0	10	0.0%	0.0%	5.3%	4
13:00-14:00	0	1	0	0	0	1	1	3	33.3%	0.0%	4.7%	2	0	3	0	0	0	2	0	5	0.0%	0.0%	8.5%	3	0	7	0	0	0	2	1	10	10.0%	0.0%	5.3%	2
14:00-15:00	0	2	0	0	0	1	0	3	0.0%	0.0%	4.7%	1	0	3	0	0	0	4	0	7	0.0%	0.0%	11.9%	2	0	10	0	0	0	9	0	19	0.0%	0.0%	10.0%	4
15:00-16:00	0	6	0	0	0	0	0	6	0.0%	0.0%	9.4%	1	0	3	0	0	0	1	0	4	0.0%	0.0%	6.8%	0	0	11	0	0	0	8	0	19	0.0%	0.0%	10.0%	2
16:00-17:00	0	2	0	0	0	2	0	4	0.0%	0.0%	6.3%	1	1	5	0	0	0	0	0	6	0.0%	16.7%	10.2%	0	0	13	0	0	0	6	0	19	0.0%	0.0%	10.0%	3
17:00-18:00	0	6	0	0	0	1	0	7	0.0%	0.0%	10.9%	5	0	3	0	0	0	2	0	5	0.0%	0.0%	8.5%	2	0	16	0	0	0	11	0	27	0.0%	0.0%	14.2%	7
18:00-19:00	0	5	0	0	0	0	0	5	0.0%	0.0%	7.8%	2	0	6	0	0	0	1	0	7	0.0%	0.0%	11.9%	1	0	17	0	0	0	4	0	21	0.0%	0.0%	11.1%	4
12時間計	4	45	0	0	0	12	3	64	4.7%	6.3%	100.0%	22	4	38	0	0	0	17	0	59	0.0%	6.8%	100.0%	17	3	118	0	0	0	64	5	190	2.6%	1.6%	100.0%	37

方向別自動車交通量調査表

調査地点 : No.17 猫実四丁目727番地先 (新中通りとみなと線の交差点)

調査年月日 : 令和5年11月1日 (水) 天候 : 晴れ

調査時間 : 7:00~19:00 (12時間)



※大型車混入率=大型車類 (路線バス+その他バス+大型貨物車) / 自動車計

方向 種別 時間帯	方向7												方向8												方向9											
	タクシー ハイヤー	普通 乗用車	バス			普通 貨物車	大型 貨物車	自動車 計	大型車 混入率	タクシー 混入率	時間 比率	二輪車	タクシー ハイヤー	普通 乗用車	バス			普通 貨物車	大型 貨物車	自動車 計	大型車 混入率	タクシー 混入率	時間 比率	二輪車	タクシー ハイヤー	普通 乗用車	バス			普通 貨物車	大型 貨物車	自動車 計	大型車 混入率	タクシー 混入率	時間 比率	二輪車
			路線 バス	その他 バス	バス 計										路線 バス	その他 バス	バス 計										路線 バス	その他 バス	バス 計							
7:00-8:00	0	2	0	0	0	1	1	4	25.0%	0.0%	4.7%	1	0	10	0	0	0	2	0	12	0.0%	0.0%	3.8%	1	0	2	0	0	0	4	0	6	0.0%	0.0%	4.5%	0
8:00-9:00	1	5	0	0	0	3	0	9	0.0%	11.1%	10.5%	1	1	9	0	0	0	7	1	18	5.6%	5.6%	5.6%	6	0	12	0	0	0	2	1	15	6.7%	0.0%	11.2%	1
9:00-10:00	0	6	0	0	0	2	0	8	0.0%	0.0%	9.3%	2	2	16	0	0	0	7	1	26	3.8%	7.7%	8.2%	6	0	5	0	0	0	4	1	10	10.0%	0.0%	7.5%	3
10:00-11:00	1	8	0	0	0	2	0	11	0.0%	9.1%	12.8%	3	4	19	0	0	0	7	4	34	11.8%	11.8%	10.7%	4	0	7	0	0	0	3	0	10	0.0%	0.0%	7.5%	1
11:00-12:00	0	2	0	0	0	3	1	6	16.7%	0.0%	7.0%	1	3	18	0	0	0	5	2	28	7.1%	10.7%	8.8%	8	0	5	0	0	0	6	0	11	0.0%	0.0%	8.2%	0
12:00-13:00	0	5	0	0	0	2	0	7	0.0%	0.0%	8.1%	1	0	15	0	0	0	6	5	26	19.2%	0.0%	8.2%	11	0	5	0	0	0	2	0	7	0.0%	0.0%	5.2%	1
13:00-14:00	0	3	0	0	0	0	0	3	0.0%	0.0%	3.5%	0	2	12	0	0	0	7	0	21	0.0%	9.5%	6.6%	10	0	4	0	0	0	7	1	12	8.3%	0.0%	9.0%	1
14:00-15:00	0	6	0	0	0	1	0	7	0.0%	0.0%	8.1%	1	3	20	0	0	0	6	2	31	6.5%	9.7%	9.7%	10	0	5	0	0	0	5	1	11	9.1%	0.0%	8.2%	4
15:00-16:00	1	5	0	0	0	3	0	9	0.0%	11.1%	10.5%	1	1	19	0	0	0	4	0	24	0.0%	4.2%	7.5%	6	0	11	0	0	0	4	1	16	6.3%	0.0%	11.9%	6
16:00-17:00	0	5	0	0	0	1	0	6	0.0%	0.0%	7.0%	1	1	32	0	0	0	1	0	34	0.0%	2.9%	10.7%	2	0	9	0	0	0	4	2	15	13.3%	0.0%	11.2%	4
17:00-18:00	0	2	0	0	0	2	0	4	0.0%	0.0%	4.7%	0	1	25	0	1	1	6	2	35	8.6%	2.9%	11.0%	12	0	8	0	0	0	4	1	13	7.7%	0.0%	9.7%	3
18:00-19:00	0	6	0	0	0	6	0	12	0.0%	0.0%	14.0%	0	2	25	0	0	0	3	0	30	0.0%	6.7%	9.4%	6	1	4	0	0	0	2	1	8	12.5%	12.5%	6.0%	1
12時間計	3	55	0	0	0	26	2	86	2.3%	3.5%	100.0%	12	20	220	0	1	1	61	17	319	5.6%	6.3%	100.0%	82	1	77	0	0	0	47	9	134	6.7%	0.7%	100.0%	25

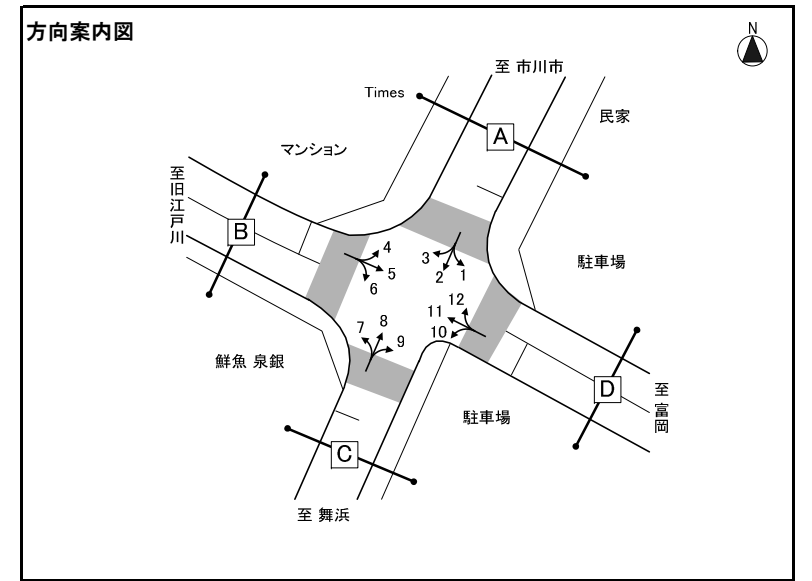
方向 種別 時間帯	方向10												方向11												方向12											
	タクシー ハイヤー	普通 乗用車	バス			普通 貨物車	大型 貨物車	自動車 計	大型車 混入率	タクシー 混入率	時間 比率	二輪車	タクシー ハイヤー	普通 乗用車	バス			普通 貨物車	大型 貨物車	自動車 計	大型車 混入率	タクシー 混入率	時間 比率	二輪車	タクシー ハイヤー	普通 乗用車	バス			普通 貨物車	大型 貨物車	自動車 計	大型車 混入率	タクシー 混入率	時間 比率	二輪車
			路線 バス	その他 バス	バス 計										路線 バス	その他 バス	バス 計										路線 バス	その他 バス	バス 計							
7:00-8:00	0	9	0	0	0	6	3	18	16.7%	0.0%	12.8%	1	2	7	1	0	1	1	0	11	9.1%	18.2%	3.8%	2	0	3	0	0	0	2	0	5	0.0%	0.0%	3.9%	2
8:00-9:00	0	8	0	0	0	1	1	10	10.0%	0.0%	7.1%	1	0	24	3	0	3	1	1	29	13.8%	0.0%	9.9%	3	1	10	0	0	0	4	1	16	6.3%	6.3%	12.6%	1
9:00-10:00	1	7	0	1	1	2	2	13	23.1%	7.7%	9.2%	0	2	18	3	0	3	4	0	27	11.1%	7.4%	9.2%	3	1	8	0	0	0	2	0	11	0.0%	9.1%	8.7%	0
10:00-11:00	1	7	0	0	0	0	0	8	0.0%	12.5%	5.7%	0	0	19	3	0	3	4	3	29	20.7%	0.0%	9.9%	6	1	11	0	0	0	3	2	17	11.8%	5.9%	13.4%	2
11:00-12:00	0	2	0	0	0	4	1	7	14.3%	0.0%	5.0%	2	1	16	3	0	3	6	1	27	14.8%	3.7%	9.2%	5	1	7	0	0	0	3	2	13	15.4%	7.7%	10.2%	1
12:00-13:00	1	16	0	0	0	4	0	21	0.0%	4.8%	14.9%	5	0	13	3	0	3	3	1	20	20.0%	0.0%	6.8%	1	0	6	0	0	0	2	0	8	0.0%	0.0%	6.3%	3
13:00-14:00	0	5	0	1	1	2	0	8	12.5%	0.0%	5.7%	3	0	14	3	0	3	4	0	21	14.3%	0.0%	7.2%	3	0	2	0	0	0	2	1	5	20.0%	0.0%	3.9%	1
14:00-15:00	0	8	0	0	0	3	0	11	0.0%	0.0%	7.8%	3	1	17	3	0	3	7	0	28	10.7%	3.6%	9.6%	7	0	8	0	0	0	1	0	9	0.0%	0.0%	7.1%	3
15:00-16:00	0	8	0	0	0	2	0	10	0.0%	0.0%	7.1%	3	0	10	3	0	3	8	0	21	14.3%	0.0%	7.2%	5	1	5	0	1	1	1	0	8	12.5%	12.5%	6.3%	4
16:00-17:00	0	10	0	0	0	2	0	12	0.0%	0.0%	8.5%	1	2	22	3	0	3	3	0	30	10.0%	6.7%	10.2%	7	0	7	0	0	0	4	0	11	0.0%	0.0%	8.7%	1
17:00-18:00	0	12	0	0	0	3	0	15	0.0%	0.0%	10.6%	2	0	18	3	0	3	7	0	28	10.7%	0.0%	9.6%	11	1	12	0	0	0	2	0	15	0.0%	6.7%	11.8%	5
18:00-19:00	0	7	0	0	0	1	0	8	0.0%	0.0%	5.7%	3	2	15	3	0	3	2	0	22	13.6%	9.1%	7.5%	10	1	6	0	0	0	2	0	9	0.0%	11.1%	7.1%	3
12時間計	3	99	0	2	2	30	7	141	6.4%	2.1%	100.0%	24	10	193	34	0	34	50	6	293	13.7%	3.4%	100.0%	63	7	85	0	1	1	28	6	127	5.5%	5.5%	100.0%	26

方向別自動車交通量調査表

調査地点 : No.18 堀江三丁目1006番地先交差点 (新中通りと5番通りの交差点)

調査年月日 : 令和5年11月1日 (水) 天候 : 晴れ

調査時間 : 7:00~19:00 (12時間)



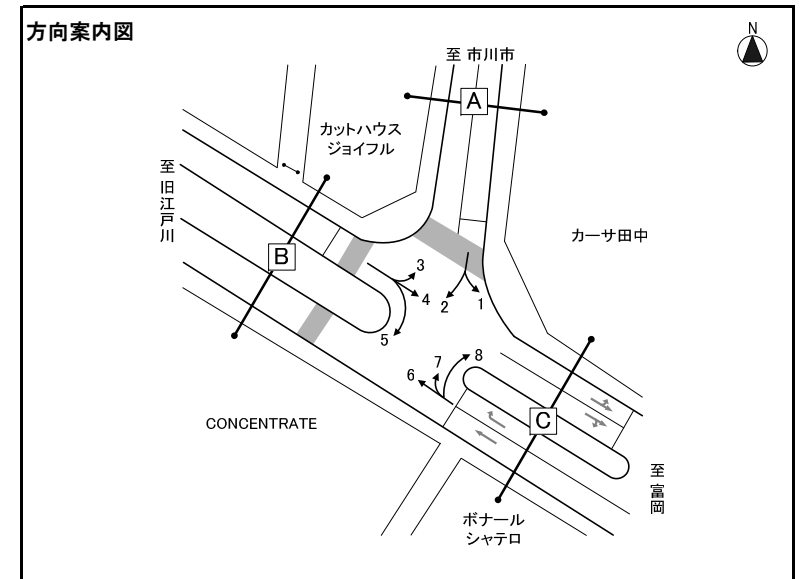
※大型車混入率=大型車類 (路線バス+その他バス+大型貨物車) / 自動車計

方向 種別 時間帯	方向1												方向2												方向3											
	タクシー ハイヤー	普通 乗用車	バス			普通 貨物車	大型 貨物車	自動車 計	大型車 混入率	タクシー 混入率	時間 比率	二輪車	タクシー ハイヤー	普通 乗用車	バス			普通 貨物車	大型 貨物車	自動車 計	大型車 混入率	タクシー 混入率	時間 比率	二輪車	タクシー ハイヤー	普通 乗用車	バス			普通 貨物車	大型 貨物車	自動車 計	大型車 混入率	タクシー 混入率	時間 比率	二輪車
			路線 バス	その他 バス	バス 計										路線 バス	その他 バス	バス 計										路線 バス	その他 バス	バス 計							
7:00-8:00	0	3	0	0	0	0	1	4	25.0%	0.0%	8.7%	0	3	31	0	0	0	10	1	45	2.2%	6.7%	10.0%	8	0	5	0	0	0	3	1	9	11.1%	0.0%	7.9%	3
8:00-9:00	0	3	0	0	0	1	0	4	0.0%	0.0%	8.7%	0	1	21	0	1	1	9	2	34	8.8%	2.9%	7.5%	6	0	4	0	0	0	5	0	9	0.0%	0.0%	7.9%	0
9:00-10:00	0	6	0	0	0	0	1	7	14.3%	0.0%	15.2%	1	3	18	0	1	1	6	1	29	6.9%	10.3%	6.4%	6	0	5	0	0	0	3	2	10	20.0%	0.0%	8.8%	0
10:00-11:00	0	1	0	0	0	0	1	2	50.0%	0.0%	4.3%	1	3	22	0	1	1	9	5	40	15.0%	7.5%	8.9%	3	0	8	0	0	0	5	0	13	0.0%	0.0%	11.4%	1
11:00-12:00	0	3	0	0	0	1	1	5	20.0%	0.0%	10.9%	0	3	24	0	0	0	8	1	36	2.8%	8.3%	8.0%	13	0	5	0	0	0	3	1	9	11.1%	0.0%	7.9%	2
12:00-13:00	0	1	0	0	0	2	0	3	0.0%	0.0%	6.5%	2	1	19	0	0	0	7	5	32	15.6%	3.1%	7.1%	10	0	8	0	0	0	2	1	11	9.1%	0.0%	9.6%	1
13:00-14:00	0	1	0	0	0	1	0	2	0.0%	0.0%	4.3%	1	2	24	0	1	1	8	4	39	12.8%	5.1%	8.6%	10	0	4	0	0	0	0	0	4	0.0%	0.0%	3.5%	2
14:00-15:00	0	2	0	0	0	3	0	5	0.0%	0.0%	10.9%	0	0	25	0	0	0	9	0	34	0.0%	0.0%	7.5%	10	0	4	0	0	0	2	0	6	0.0%	0.0%	5.3%	4
15:00-16:00	0	3	0	0	0	2	1	6	16.7%	0.0%	13.0%	0	2	26	0	0	0	8	1	37	2.7%	5.4%	8.2%	15	0	9	0	0	0	2	0	11	0.0%	0.0%	9.6%	1
16:00-17:00	0	3	0	0	0	1	0	4	0.0%	0.0%	8.7%	0	0	24	0	0	0	8	2	34	5.9%	0.0%	7.5%	7	0	7	0	0	0	3	0	10	0.0%	0.0%	8.8%	1
17:00-18:00	0	2	0	0	0	0	0	2	0.0%	0.0%	4.3%	1	4	34	0	0	0	5	1	44	2.3%	9.1%	9.8%	7	0	9	0	0	0	3	1	13	7.7%	0.0%	11.4%	1
18:00-19:00	0	1	0	0	0	0	1	2	50.0%	0.0%	4.3%	1	3	36	0	0	0	8	0	47	0.0%	6.4%	10.4%	10	0	8	0	0	0	1	0	9	0.0%	0.0%	7.9%	0
12時間計	0	29	0	0	0	11	6	46	13.0%	0.0%	100.0%	7	25	304	0	4	4	95	23	451	6.0%	5.5%	100.0%	105	0	76	0	0	0	32	6	114	5.3%	0.0%	100.0%	16

方向 種別 時間帯	方向4												方向5												方向6											
	タクシー ハイヤー	普通 乗用車	バス			普通 貨物車	大型 貨物車	自動車 計	大型車 混入率	タクシー 混入率	時間 比率	二輪車	タクシー ハイヤー	普通 乗用車	バス			普通 貨物車	大型 貨物車	自動車 計	大型車 混入率	タクシー 混入率	時間 比率	二輪車	タクシー ハイヤー	普通 乗用車	バス			普通 貨物車	大型 貨物車	自動車 計	大型車 混入率	タクシー 混入率	時間 比率	二輪車
			路線 バス	その他 バス	バス 計										路線 バス	その他 バス	バス 計										路線 バス	その他 バス	バス 計							
7:00-8:00	0	5	0	0	0	5	0	10	0.0%	0.0%	11.0%	1	0	19	0	0	0	1	0	20	0.0%	0.0%	10.5%	6	0	13	1	0	1	2	1	17	11.8%	0.0%	8.3%	2
8:00-9:00	0	2	0	0	0	7	0	9	0.0%	0.0%	9.9%	0	1	15	0	0	0	6	0	22	0.0%	4.5%	11.6%	4	1	12	3	1	4	5	1	23	21.7%	4.3%	11.2%	2
9:00-10:00	0	4	0	0	0	3	0	7	0.0%	0.0%	7.7%	2	0	13	0	0	0	6	2	21	9.5%	0.0%	11.1%	2	1	6	3	0	3	4	2	16	31.3%	6.3%	7.8%	1
10:00-11:00	0	3	0	0	0	3	2	8	25.0%	0.0%	8.8%	1	0	11	0	0	0	4	1	16	6.3%	0.0%	8.4%	1	0	5	3	0	3	4	0	12	25.0%	0.0%	5.9%	2
11:00-12:00	0	4	0	0	0	2	0	6	0.0%	0.0%	6.6%	2	2	13	0	0	0	7	1	23	4.3%	8.7%	12.1%	1	2	9	3	0	3	5	0	19	15.8%	10.5%	9.3%	5
12:00-13:00	0	1	0	0	0	4	1	6	16.7%	0.0%	6.6%	0	0	10	0	0	0	2	0	12	0.0%	0.0%	6.3%	1	0	8	3	0	3	4	0	15	20.0%	0.0%	7.3%	8
13:00-14:00	0	3	0	0	0	4	0	7	0.0%	0.0%	7.7%	0	0	8	0	0	0	4	2	14	14.3%	0.0%	7.4%	1	0	7	3	0	3	2	0	12	25.0%	0.0%	5.9%	1
14:00-15:00	0	1	0	0	0	3	1	5	20.0%	0.0%	5.5%	1	0	8	0	0	0	1	1	10	10.0%	0.0%	5.3%	1	0	13	3	0	3	4	0	20	15.0%	0.0%	9.8%	2
15:00-16:00	0	7	0	0	0	2	1	10	10.0%	0.0%	11.0%	2	0	9	0	0	0	4	0	13	0.0%	0.0%	6.8%	3	0	11	3	0	3	5	0	19	15.8%	0.0%	9.3%	5
16:00-17:00	0	7	0	0	0	1	0	8	0.0%	0.0%	8.8%	2	0	11	0	0	0	5	0	16	0.0%	0.0%	8.4%	1	0	12	3	0	3	4	1	20	20.0%	0.0%	9.8%	4
17:00-18:00	0	3	0	0	0	3	1	7	14.3%	0.0%	7.7%	3	0	9	0	0	0	1	1	11	9.1%	0.0%	5.8%	2	0	9	3	0	3	2	0	14	21.4%	0.0%	6.8%	4
18:00-19:00	0	8	0	0	0	0	0	8	0.0%	0.0%	8.8%	1	0	10	0	0	0	2	0	12	0.0%	0.0%	6.3%	4	1	8	3	0	3	6	0	18	16.7%	5.6%	8.8%	5
12時間計	0	48	0	0	0	37	6	91	6.6%	0.0%	100.0%	15	3	136	0	0	0	43	8	190	4.2%	1.6%	100.0%	27	5	113	34	1	35	47	5	205	19.5%	2.4%	100.0%	41

方向別自動車交通量調査表

調査地点 : No.19 堀江ドック入口交差点
 調査年月日 : 令和5年11月1日(水) 天候 : 晴れ
 調査時間 : 7:00~翌7:00(24時間)

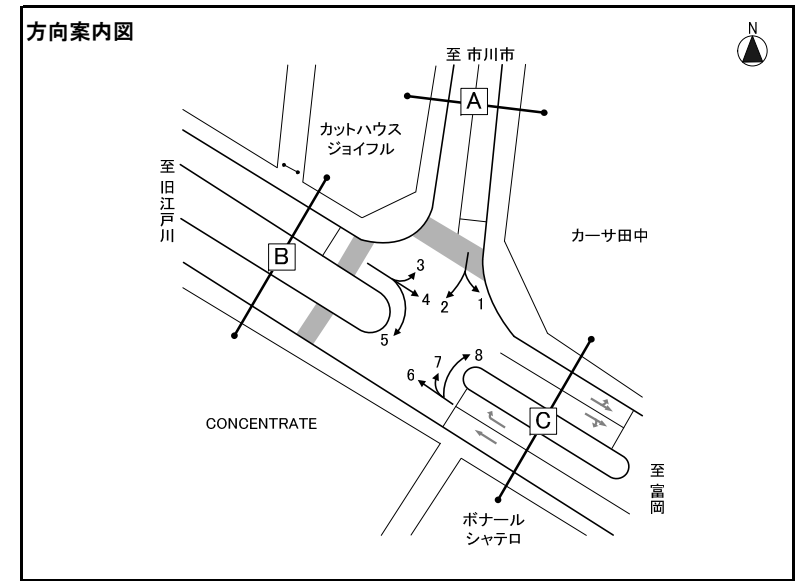


※大型車混入率=大型車類(路線バス+その他バス+大型貨物車) / 自動車計

方向 種別 時間帯	方向1												方向2												方向3											
	タクシー ハイヤー	普通 乗用車	バス			普通 貨物車	大型 貨物車	自動車 計	大型車 混入率	タクシー 混入率	時間 比率	二輪車	タクシー ハイヤー	普通 乗用車	バス			普通 貨物車	大型 貨物車	自動車 計	大型車 混入率	タクシー 混入率	時間 比率	二輪車	タクシー ハイヤー	普通 乗用車	バス			普通 貨物車	大型 貨物車	自動車 計	大型車 混入率	タクシー 混入率	時間 比率	二輪車
			路線 バス	その他 バス	バス 計										路線 バス	その他 バス	バス 計										路線 バス	その他 バス	バス 計							
7:00-8:00	3	168	13	0	13	45	15	244	11.5%	1.2%	8.5%	17	0	10	0	0	0	1	0	11	0.0%	0.0%	8.6%	2	0	6	0	1	1	0	0	7	14.3%	0.0%	4.8%	0
8:00-9:00	12	171	14	6	20	40	15	258	13.6%	4.7%	9.0%	12	1	5	0	0	0	5	0	11	0.0%	9.1%	8.6%	1	0	5	0	0	0	2	4	11	36.4%	0.0%	7.5%	1
9:00-10:00	6	144	9	2	11	42	18	221	13.1%	2.7%	7.7%	10	2	6	0	0	0	6	1	15	6.7%	13.3%	11.7%	1	0	5	0	0	0	6	0	11	0.0%	0.0%	7.5%	0
10:00-11:00	7	122	8	2	10	34	15	188	13.3%	3.7%	6.5%	8	1	5	0	0	0	2	0	8	0.0%	12.5%	6.3%	0	0	6	0	0	0	1	0	7	0.0%	0.0%	4.8%	1
11:00-12:00	7	104	10	0	10	33	14	168	14.3%	4.2%	5.8%	15	3	3	0	0	0	2	2	10	20.0%	30.0%	7.8%	1	0	12	0	0	0	1	2	15	13.3%	0.0%	10.3%	1
12:00-13:00	5	98	9	2	11	36	11	161	13.7%	3.1%	5.6%	12	0	4	0	0	0	0	0	4	0.0%	0.0%	3.1%	2	0	4	0	0	0	0	2	6	33.3%	0.0%	4.1%	1
13:00-14:00	0	95	9	2	11	30	10	146	14.4%	0.0%	5.1%	10	0	2	0	0	0	1	1	4	25.0%	0.0%	3.1%	1	0	2	0	0	0	1	1	4	25.0%	0.0%	2.7%	0
14:00-15:00	5	83	8	1	9	34	8	139	12.2%	3.6%	4.8%	12	0	3	0	0	0	0	0	3	0.0%	0.0%	2.3%	0	0	1	0	0	0	2	0	3	0.0%	0.0%	2.1%	0
15:00-16:00	2	83	8	2	10	29	5	129	11.6%	1.6%	4.5%	14	1	2	0	0	0	3	1	7	14.3%	14.3%	5.5%	0	0	4	0	0	0	4	1	9	11.1%	0.0%	6.2%	1
16:00-17:00	5	97	9	3	12	30	4	148	10.8%	3.4%	5.1%	15	1	5	0	0	0	1	0	7	0.0%	14.3%	5.5%	0	0	9	0	0	0	3	0	12	0.0%	0.0%	8.2%	0
17:00-18:00	1	95	11	3	14	20	5	135	14.1%	0.7%	4.7%	12	1	4	0	0	0	4	0	9	0.0%	11.1%	7.0%	0	0	9	0	0	0	2	0	11	0.0%	0.0%	7.5%	1
18:00-19:00	8	103	11	9	20	23	2	156	14.1%	5.1%	5.4%	15	0	3	0	0	0	2	0	5	0.0%	0.0%	3.9%	4	0	7	0	0	0	3	0	10	0.0%	0.0%	6.8%	0
昼12時間計	61	1,363	119	32	151	396	122	2,093	13.0%	2.9%	72.6%	152	10	52	0	0	0	27	5	94	5.3%	10.6%	73.4%	12	0	70	0	1	1	25	10	106	10.4%	0.0%	72.6%	6
19:00-20:00	4	81	10	5	15	11	0	111	13.5%	3.6%	3.9%	20	0	3	0	0	0	0	0	3	0.0%	0.0%	2.3%	1	0	7	0	0	0	1	0	8	0.0%	0.0%	5.5%	0
20:00-21:00	4	65	11	1	12	13	1	95	13.7%	4.2%	3.3%	13	1	3	0	0	0	0	0	4	0.0%	25.0%	3.1%	1	0	4	0	0	0	1	0	5	0.0%	0.0%	3.4%	0
21:00-22:00	8	51	9	3	12	10	0	81	14.8%	9.9%	2.8%	10	0	6	0	0	0	0	0	6	0.0%	0.0%	4.7%	1	1	3	0	0	0	2	0	6	0.0%	16.7%	4.1%	0
22:00-23:00	5	40	8	3	11	3	0	59	18.6%	8.5%	2.0%	17	0	2	0	0	0	1	0	3	0.0%	0.0%	2.3%	0	0	1	0	0	0	1	0	2	0.0%	0.0%	1.4%	1
23:00-0:00	7	22	5	1	6	3	4	42	23.8%	16.7%	1.5%	7	1	0	0	0	0	1	0	2	0.0%	50.0%	1.6%	0	2	3	0	0	0	0	0	5	0.0%	40.0%	3.4%	0
0:00-1:00	6	15	0	0	0	0	1	22	4.5%	27.3%	0.8%	3	0	1	0	0	0	1	0	2	0.0%	0.0%	1.6%	0	3	3	0	0	0	0	0	6	0.0%	50.0%	4.1%	0
1:00-2:00	3	12	0	0	0	2	0	17	0.0%	17.6%	0.6%	4	0	1	0	0	0	0	0	1	0.0%	0.0%	0.8%	1	0	0	0	0	0	0	0	0	-	-	0.0%	0
2:00-3:00	3	19	0	0	0	3	1	26	3.8%	11.5%	0.9%	1	0	0	0	0	0	0	0	0	-	-	0.0%	0	1	0	0	0	0	0	0	1	0.0%	100.0%	0.7%	0
3:00-4:00	1	14	0	0	0	2	3	20	15.0%	5.0%	0.7%	2	0	0	0	0	0	0	0	0	-	-	0.0%	0	0	0	0	0	0	0	1	1	100.0%	0.0%	0.7%	0
4:00-5:00	3	26	0	0	0	3	4	36	11.1%	8.3%	1.2%	10	0	2	0	0	0	0	0	2	0.0%	0.0%	1.6%	0	0	1	0	0	0	0	1	2	50.0%	0.0%	1.4%	0
5:00-6:00	4	73	0	0	0	10	11	98	11.2%	4.1%	3.4%	5	0	3	0	0	0	2	0	5	0.0%	0.0%	3.9%	1	0	2	0	0	0	0	0	2	0.0%	0.0%	1.4%	1
6:00-7:00	4	118	7	0	7	37	16	182	12.6%	2.2%	6.3%	10	1	2	0	0	0	2	1	6	16.7%	16.7%	4.7%	0	0	1	0	0	0	0	1	2	50.0%	0.0%	1.4%	0
夜12時間計	52	536	50	13	63	97	41	789	13.2%	6.6%	27.4%	102	3	23	0	0	0	7	1	34	2.9%	8.8%	26.6%	5	7	25	0	0	0	5	3	40	7.5%	17.5%	27.4%	2
全時間合計	113	1,899	169	45	214	493	163	2,882	13.1%	3.9%	100.0%	254	13	75	0	0	0	34	6	128	4.7%	10.2%	100.0%	17	7	95	0	1	1	30	13	146	9.6%	4.8%	100.0%	8
昼夜率	1.85	1.39	1.42	1.41	1.42	1.24	1.34	1.38	-	-	-	1.67	1.30	1.44	-	-	-	1.26	1.20	1.36	-	-	-	1.42	-	1.36	-	1.00	1.00	1.20	1.30	1.38	-	-	-	1.33

方向別自動車交通量調査表

調査地点 : No.19 堀江ドック入口交差点
 調査年月日 : 令和5年11月1日(水) 天候 : 晴れ
 調査時間 : 7:00~翌7:00(24時間)

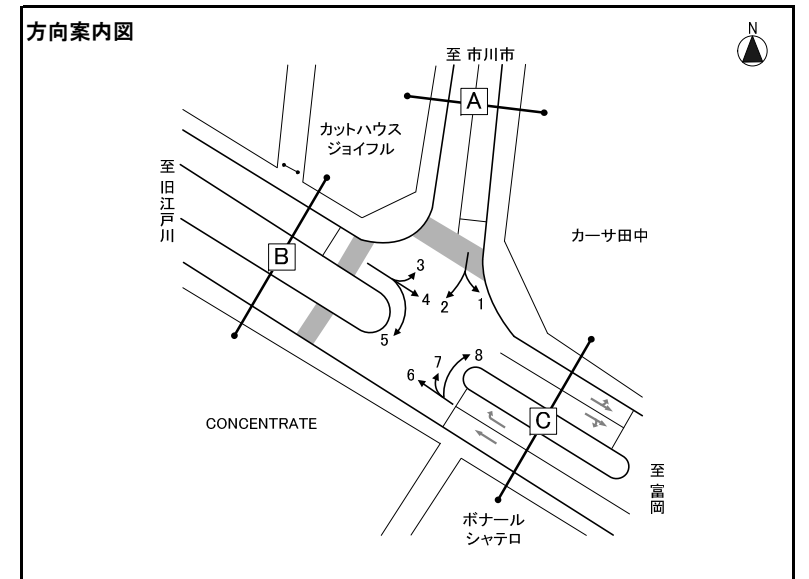


※大型車混入率=大型車類(路線バス+その他バス+大型貨物車) / 自動車計

方向 種別 時間帯	方向4												方向5												方向6											
	タクシー ハイヤー	普通 乗用車	バス			普通 貨物車	大型 貨物車	自動車 計	大型車 混入率	タクシー 混入率	時間 比率	二輪車	タクシー ハイヤー	普通 乗用車	バス			普通 貨物車	大型 貨物車	自動車 計	大型車 混入率	タクシー 混入率	時間 比率	二輪車	タクシー ハイヤー	普通 乗用車	バス			普通 貨物車	大型 貨物車	自動車 計	大型車 混入率	タクシー 混入率	時間 比率	二輪車
			路線 バス	その他 バス	バス 計										路線 バス	その他 バス	バス 計										路線 バス	その他 バス	バス 計							
7:00-8:00	1	62	1	1	2	8	1	74	4.1%	1.4%	11.4%	20	0	0	0	0	0	0	0	0	0	0	0	0	0	10	1	1	2	6	2	20	20.0%	0.0%	2.8%	1
8:00-9:00	2	41	3	0	3	8	2	56	8.9%	3.6%	8.6%	8	0	0	0	0	0	0	0	0	0	0	0	0	0	18	3	0	3	7	2	32	15.6%	6.3%	4.4%	9
9:00-10:00	4	37	3	0	3	11	1	56	7.1%	7.1%	8.6%	5	0	0	0	0	1	0	1	0.0%	0.0%	25.0%	0	2	29	3	1	4	10	5	50	18.0%	4.0%	6.9%	5	
10:00-11:00	2	28	3	0	3	7	1	41	9.8%	4.9%	6.3%	5	0	0	0	0	0	0	0	0	0	0	0	0	1	25	3	0	3	14	1	44	9.1%	2.3%	6.1%	8
11:00-12:00	5	21	3	0	3	9	1	39	10.3%	12.8%	6.0%	3	0	1	0	0	0	0	1	0.0%	0.0%	25.0%	0	0	27	3	0	3	13	3	46	13.0%	0.0%	6.3%	4	
12:00-13:00	1	21	3	0	3	8	1	34	11.8%	2.9%	5.2%	11	0	1	0	0	0	0	1	0.0%	0.0%	25.0%	0	1	23	3	1	4	8	2	38	15.8%	2.6%	5.2%	8	
13:00-14:00	2	18	3	0	3	5	2	30	16.7%	6.7%	4.6%	7	0	0	0	0	0	0	0	0	0	0	0	0	3	18	3	0	3	10	2	36	13.9%	8.3%	5.0%	11
14:00-15:00	1	19	3	0	3	5	1	29	13.8%	3.4%	4.5%	6	0	0	0	0	0	0	0	0	0	0	0	0	3	25	3	0	3	13	1	45	8.9%	6.7%	6.2%	17
15:00-16:00	1	22	3	0	3	7	2	35	14.3%	2.9%	5.4%	12	0	0	0	0	0	0	0	0	0	0	0	1	1	31	3	0	3	14	7	56	17.9%	1.8%	7.7%	15
16:00-17:00	0	26	3	0	3	11	0	40	7.5%	0.0%	6.2%	4	0	0	0	0	0	0	0	0	0	0	0	0	1	39	3	0	3	10	1	54	7.4%	1.9%	7.4%	13
17:00-18:00	0	26	3	0	3	10	0	39	7.7%	0.0%	6.0%	4	0	0	0	0	0	0	0	0	0	0	0	0	0	60	3	0	3	16	4	83	8.4%	0.0%	11.4%	14
18:00-19:00	0	25	3	0	3	6	0	34	8.8%	0.0%	5.2%	9	0	0	0	0	0	0	0	0	0	0	0	0	1	41	3	0	3	16	1	62	6.5%	1.6%	8.6%	12
昼12時間計	19	346	34	1	35	95	12	507	9.3%	3.7%	78.0%	94	0	2	0	0	0	1	0	3	0.0%	0.0%	75.0%	1	15	346	34	3	37	137	31	566	12.0%	2.7%	78.1%	117
19:00-20:00	0	10	3	0	3	2	1	16	25.0%	0.0%	2.5%	3	1	0	0	0	0	0	1	0.0%	100.0%	25.0%	0	1	24	3	1	4	9	1	39	12.8%	2.6%	5.4%	6	
20:00-21:00	0	17	3	0	3	3	0	23	13.0%	0.0%	3.5%	3	0	0	0	0	0	0	0	0	0	0	0	0	2	23	3	0	3	3	1	32	12.5%	6.3%	4.4%	3
21:00-22:00	0	10	0	0	0	4	0	14	0.0%	0.0%	2.2%	1	0	0	0	0	0	0	0	0	0	0	0	0	0	13	0	0	0	4	0	17	0.0%	0.0%	2.3%	6
22:00-23:00	1	5	0	0	0	0	1	7	14.3%	14.3%	1.1%	0	0	0	0	0	0	0	0	0	0	0	0	0	1	13	0	0	0	1	0	15	0.0%	6.7%	2.1%	3
23:00-0:00	0	1	0	0	0	0	0	1	0.0%	0.0%	0.2%	1	0	0	0	0	0	0	0	0	0	0	0	0	0	10	0	0	0	0	0	10	0.0%	0.0%	1.4%	1
0:00-1:00	0	2	0	0	0	0	0	2	0.0%	0.0%	0.3%	2	0	0	0	0	0	0	0	0	0	0	0	0	1	8	0	0	0	0	0	9	0.0%	11.1%	1.2%	0
1:00-2:00	0	5	0	0	0	1	0	6	0.0%	0.0%	0.9%	1	0	0	0	0	0	0	0	0	0	0	0	0	1	2	0	0	0	1	0	4	0.0%	25.0%	0.6%	1
2:00-3:00	0	5	0	0	0	0	1	6	16.7%	0.0%	0.9%	1	0	0	0	0	0	0	0	0	0	0	0	0	3	0	0	0	1	0	4	0.0%	0.0%	0.6%	1	
3:00-4:00	0	1	0	0	0	0	0	1	0.0%	0.0%	0.2%	1	0	0	0	0	0	0	0	0	0	0	0	0	4	0	0	0	1	0	5	0.0%	0.0%	0.7%	0	
4:00-5:00	0	5	0	0	0	0	0	5	0.0%	0.0%	0.8%	3	0	0	0	0	0	0	0	0	0	0	0	1	5	0	0	0	1	0	7	0.0%	14.3%	1.0%	3	
5:00-6:00	0	15	0	0	0	4	1	20	5.0%	0.0%	3.1%	0	0	0	0	0	0	0	0	0	0	0	0	1	5	0	0	0	0	0	6	0.0%	16.7%	0.8%	1	
6:00-7:00	2	30	0	0	0	10	0	42	0.0%	4.8%	6.5%	6	0	0	0	0	0	0	0	0	0	0	0	1	6	0	0	0	4	0	11	0.0%	9.1%	1.5%	6	
夜12時間計	3	106	6	0	6	24	4	143	7.0%	2.1%	22.0%	22	1	0	0	0	0	0	1	0.0%	100.0%	25.0%	1	9	116	6	1	7	25	2	159	5.7%	5.7%	21.9%	31	
全時間合計	22	452	40	1	41	119	16	650	8.8%	3.4%	100.0%	116	1	2	0	0	0	1	0	4	0.0%	25.0%	100.0%	2	24	462	40	4	44	162	33	725	10.6%	3.3%	100.0%	148
昼夜率	1.16	1.31	1.18	1.00	1.17	1.25	1.33	1.28	-	-	-	1.23	-	1.00	-	-	-	1.00	-	1.33	-	-	-	2.00	1.60	1.34	1.18	1.33	1.19	1.18	1.06	1.28	-	-	-	1.26

方向別自動車交通量調査表

調査地点 : No.19 堀江ドック入口交差点
 調査年月日 : 令和5年11月1日(水) 天候 : 晴れ
 調査時間 : 7:00~翌7:00(24時間)



※大型車混入率=大型車類(路線バス+その他バス+大型貨物車) / 自動車計

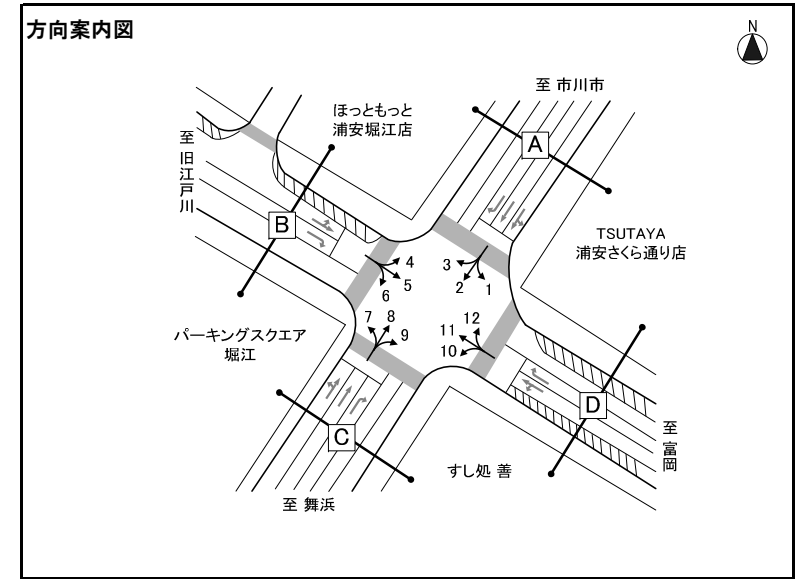
方向 種別 時間帯	方向7												方向8												
	タクシー ハイヤー	普通 乗用車	バス			普通 貨物車	大型 貨物車	自動車 計	大型車 混入率	タクシー 混入率	時間 比率	二輪車	タクシー ハイヤー	普通 乗用車	バス			普通 貨物車	大型 貨物車	自動車 計	大型車 混入率	タクシー 混入率	時間 比率	二輪車	
			路線 バス	その他 バス	バス 計										路線 バス	その他 バス	バス 計								
7:00-8:00	1	105	10	5	15	21	6	148	14.2%	0.7%	4.9%	18	0	0	0	0	0	0	0	0	0	-	-	0.0%	0
8:00-9:00	8	123	9	8	17	24	13	185	16.2%	4.3%	6.2%	17	0	0	0	0	0	0	0	0	0	-	-	0.0%	0
9:00-10:00	13	94	6	8	14	22	16	159	18.9%	8.2%	5.3%	20	0	0	0	0	0	0	0	0	0	-	-	0.0%	0
10:00-11:00	7	91	6	4	10	30	16	154	16.9%	4.5%	5.1%	16	0	0	0	0	0	0	0	0	0	-	-	0.0%	0
11:00-12:00	7	98	6	4	10	27	10	152	13.2%	4.6%	5.1%	11	0	1	0	0	0	0	1	0	0	0.0%	0.0%	20.0%	0
12:00-13:00	4	94	8	6	14	36	14	162	17.3%	2.5%	5.4%	17	0	0	0	0	0	0	1	1	100.0%	0.0%	20.0%	0	
13:00-14:00	3	98	5	2	7	33	15	156	14.1%	1.9%	5.2%	15	0	0	0	0	0	0	0	0	0	-	-	0.0%	1
14:00-15:00	3	106	6	3	9	49	10	177	10.7%	1.7%	5.9%	17	0	1	0	0	0	0	1	0	0	0.0%	0.0%	20.0%	0
15:00-16:00	2	129	7	1	8	49	12	200	10.0%	1.0%	6.7%	14	0	1	0	0	0	0	1	0	0	0.0%	0.0%	20.0%	0
16:00-17:00	4	173	6	2	8	42	15	242	9.5%	1.7%	8.1%	14	0	0	0	0	0	0	0	0	0	-	-	0.0%	0
17:00-18:00	3	198	7	4	11	40	10	262	8.0%	1.1%	8.7%	21	0	0	0	0	0	0	0	0	0	-	-	0.0%	0
18:00-19:00	2	165	7	2	9	37	6	219	6.8%	0.9%	7.3%	22	0	0	0	0	0	0	0	0	0	-	-	0.0%	0
昼12時間計	57	1,474	83	49	132	410	143	2,216	12.4%	2.6%	73.9%	202	0	3	0	0	0	0	1	4	25.0%	0.0%	80.0%	1	
19:00-20:00	4	130	6	0	6	21	3	164	5.5%	2.4%	5.5%	14	0	0	0	0	0	1	0	1	0.0%	0.0%	20.0%	0	
20:00-21:00	6	95	6	1	7	18	0	126	5.6%	4.8%	4.2%	15	0	0	0	0	0	0	0	0	-	-	0.0%	0	
21:00-22:00	7	79	6	1	7	13	1	107	7.5%	6.5%	3.6%	6	0	0	0	0	0	0	0	0	-	-	0.0%	0	
22:00-23:00	9	58	6	1	7	9	4	87	12.6%	10.3%	2.9%	9	0	0	0	0	0	0	0	0	-	-	0.0%	0	
23:00-0:00	7	24	1	0	1	7	0	39	2.6%	17.9%	1.3%	3	0	0	0	0	0	0	0	0	-	-	0.0%	0	
0:00-1:00	13	20	0	0	0	1	2	36	5.6%	36.1%	1.2%	5	0	0	0	0	0	0	0	0	-	-	0.0%	0	
1:00-2:00	10	7	0	0	0	1	3	21	14.3%	47.6%	0.7%	4	0	0	0	0	0	0	0	0	-	-	0.0%	0	
2:00-3:00	0	14	0	0	0	1	1	16	6.3%	0.0%	0.5%	2	0	0	0	0	0	0	0	0	-	-	0.0%	0	
3:00-4:00	2	10	0	0	0	3	2	17	11.8%	11.8%	0.6%	0	0	0	0	0	0	0	0	0	-	-	0.0%	0	
4:00-5:00	1	20	0	0	0	3	3	27	11.1%	3.7%	0.9%	4	0	0	0	0	0	0	0	0	-	-	0.0%	0	
5:00-6:00	6	28	0	0	0	6	8	48	16.7%	12.5%	1.6%	8	0	0	0	0	0	0	0	0	-	-	0.0%	0	
6:00-7:00	3	58	9	4	13	15	4	93	18.3%	3.2%	3.1%	4	0	0	0	0	0	0	0	0	-	-	0.0%	0	
夜12時間計	68	543	34	7	41	98	31	781	9.2%	8.7%	26.1%	74	0	0	0	0	0	1	0	1	0.0%	0.0%	20.0%	0	
全時間合計	125	2,017	117	56	173	508	174	2,997	11.6%	4.2%	100.0%	276	0	3	0	0	0	1	1	5	20.0%	0.0%	100.0%	1	
昼夜率	2.19	1.37	1.41	1.14	1.31	1.24	1.22	1.35	-	-	-	1.37	-	1.00	-	-	-	-	1.00	1.25	-	-	-	1.00	

方向別自動車交通量調査表

調査地点 : No.20 堀江交差点

調査年月日 : 令和5年11月1日(水) 天候 : 晴れ

調査時間 : 7:00~翌7:00(24時間)



※大型車混入率=大型車類(路線バス+その他バス+大型貨物車) / 自動車計

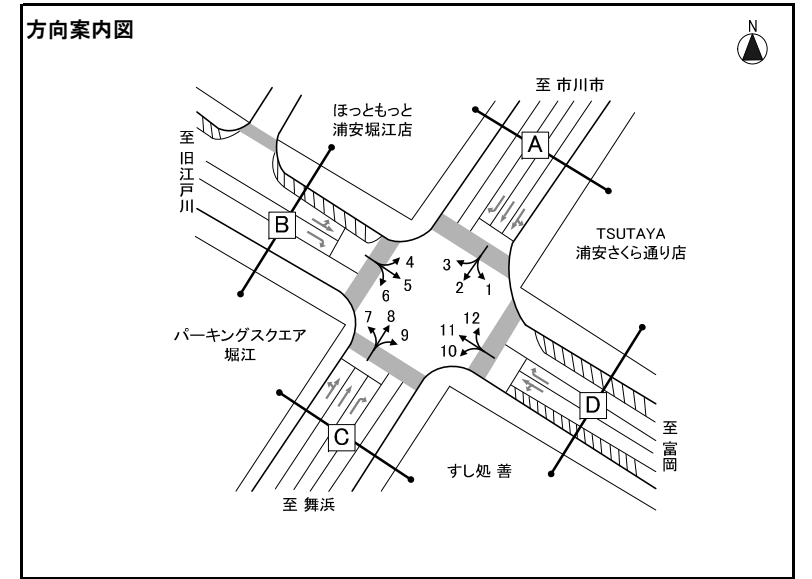
方向 種類 時間帯	方向1												方向2												方向3											
	タクシー ハイヤー	普通 乗用車	バス			普通 貨物車	大型 貨物車	自動車 計	大型車 混入率	タクシー 混入率	時間 比率	二輪車	タクシー ハイヤー	普通 乗用車	バス			普通 貨物車	大型 貨物車	自動車 計	大型車 混入率	タクシー 混入率	時間 比率	二輪車	タクシー ハイヤー	普通 乗用車	バス			普通 貨物車	大型 貨物車	自動車 計	大型車 混入率	タクシー 混入率	時間 比率	二輪車
			路線 バス	その他 バス	バス 計										路線 バス	その他 バス	バス 計										路線 バス	その他 バス	バス 計							
7:00-8:00	4	77	0	0	0	22	6	109	5.5%	3.7%	8.4%	5	15	316	2	4	6	92	31	460	8.0%	3.3%	9.5%	35	0	3	0	0	0	1	1	5	20.0%	0.0%	2.6%	0
8:00-9:00	2	61	0	3	3	18	9	93	12.9%	2.2%	7.1%	5	20	298	1	8	9	70	35	432	10.2%	4.6%	8.9%	21	0	7	0	0	0	1	2	10	20.0%	0.0%	5.2%	2
9:00-10:00	1	61	0	1	1	19	8	90	10.0%	1.1%	6.9%	2	28	270	1	6	7	67	50	422	13.5%	6.6%	8.7%	18	0	7	0	0	0	2	2	11	18.2%	0.0%	5.7%	0
10:00-11:00	4	53	0	0	0	16	6	79	7.6%	5.1%	6.1%	7	17	214	0	3	3	62	56	352	16.8%	4.8%	7.2%	19	0	7	0	0	0	3	1	11	9.1%	0.0%	5.7%	0
11:00-12:00	5	66	0	0	0	15	6	92	6.5%	5.4%	7.1%	10	17	188	0	2	2	43	36	286	13.3%	5.9%	5.9%	14	0	8	0	0	0	6	1	15	6.7%	0.0%	7.7%	0
12:00-13:00	2	60	0	1	1	18	3	84	4.8%	2.4%	6.4%	18	13	141	2	4	6	44	23	227	12.8%	5.7%	4.7%	17	0	10	0	0	0	4	1	15	6.7%	0.0%	7.7%	0
13:00-14:00	4	63	0	2	2	19	7	95	9.5%	4.2%	7.3%	9	9	132	1	2	3	40	26	210	13.8%	4.3%	4.3%	27	0	9	0	0	0	2	1	12	8.3%	0.0%	6.2%	1
14:00-15:00	2	49	0	1	1	11	5	68	8.8%	2.9%	5.2%	6	8	135	1	3	4	36	27	210	14.8%	3.8%	4.3%	18	0	5	0	0	0	5	1	11	9.1%	0.0%	5.7%	0
15:00-16:00	5	56	0	5	5	12	3	81	9.9%	6.2%	6.2%	10	10	138	1	3	4	40	15	207	9.2%	4.8%	4.3%	23	0	6	0	0	0	8	3	17	17.6%	0.0%	8.8%	0
16:00-17:00	1	56	0	0	0	21	1	79	1.3%	1.3%	6.1%	19	7	142	0	1	1	41	11	202	5.9%	3.5%	4.2%	13	0	15	0	0	0	3	3	21	14.3%	0.0%	10.8%	1
17:00-18:00	0	50	0	0	0	11	3	64	4.7%	0.0%	4.9%	14	19	160	1	1	2	37	10	228	5.3%	8.3%	4.7%	22	0	12	0	0	0	3	1	16	6.3%	0.0%	8.2%	2
18:00-19:00	2	55	0	2	2	12	3	74	6.8%	2.7%	5.7%	9	15	157	1	2	3	25	8	208	5.3%	7.2%	4.3%	27	1	7	0	0	0	3	0	11	0.0%	9.1%	5.7%	0
昼12時間計	32	707	0	15	15	194	60	1,008	7.4%	3.2%	77.3%	114	178	2,291	11	39	50	597	328	3,444	11.0%	5.2%	70.9%	254	1	96	0	0	0	41	17	155	11.0%	0.6%	79.9%	6
19:00-20:00	3	47	0	0	0	8	0	58	0.0%	5.2%	4.4%	6	14	137	1	0	1	23	4	179	2.8%	7.8%	3.7%	29	1	7	0	0	0	1	1	10	10.0%	10.0%	5.2%	1
20:00-21:00	2	36	0	0	0	9	1	48	2.1%	4.2%	3.7%	9	9	110	0	1	1	25	6	151	4.6%	6.0%	3.1%	17	0	7	0	0	0	1	0	8	0.0%	0.0%	4.1%	2
21:00-22:00	2	30	0	0	0	4	0	36	0.0%	5.6%	2.8%	3	16	105	0	0	0	24	3	148	2.0%	10.8%	3.0%	14	0	6	0	0	0	1	1	8	12.5%	0.0%	4.1%	0
22:00-23:00	1	17	0	0	0	1	2	21	9.5%	4.8%	1.6%	1	10	54	0	0	0	7	1	72	1.4%	13.9%	1.5%	15	1	1	0	0	0	0	0	2	0.0%	50.0%	1.0%	3
23:00-0:00	3	8	0	0	0	0	0	11	0.0%	27.3%	0.8%	2	19	33	0	0	0	6	0	58	0.0%	32.8%	1.2%	6	0	1	0	0	0	0	0	1	0.0%	0.0%	0.5%	1
0:00-1:00	1	11	0	0	0	0	0	12	0.0%	8.3%	0.9%	2	10	17	0	0	0	2	5	34	14.7%	29.4%	0.7%	3	1	0	0	0	0	0	0	1	0.0%	100.0%	0.5%	0
1:00-2:00	0	3	0	0	0	0	0	3	0.0%	0.0%	0.2%	1	7	19	0	0	0	1	3	30	10.0%	23.3%	0.6%	5	0	0	0	0	0	0	1	1	100.0%	0.0%	0.5%	0
2:00-3:00	0	7	0	0	0	0	0	7	0.0%	0.0%	0.5%	3	3	18	0	0	0	7	2	30	6.7%	10.0%	0.6%	1	0	1	0	0	0	0	0	1	0.0%	0.0%	0.5%	1
3:00-4:00	0	1	0	0	0	1	3	5	60.0%	0.0%	0.4%	0	1	24	0	0	0	3	9	37	24.3%	2.7%	0.8%	3	0	1	0	0	0	0	1	2	50.0%	0.0%	1.0%	1
4:00-5:00	1	6	0	0	0	1	1	9	11.1%	11.1%	0.7%	1	7	45	0	0	0	3	9	64	14.1%	10.9%	1.3%	4	0	0	0	0	0	1	0	1	0.0%	0.0%	0.5%	0
5:00-6:00	0	22	0	0	0	2	2	26	7.7%	0.0%	2.0%	0	7	146	0	0	0	25	19	197	9.6%	3.6%	4.1%	19	0	0	0	0	0	1	1	2	50.0%	0.0%	1.0%	0
6:00-7:00	1	44	0	0	0	9	6	60	10.0%	1.7%	4.6%	2	13	270	0	2	2	89	42	416	10.6%	3.1%	8.6%	22	0	1	0	0	0	1	0	2	0.0%	0.0%	1.0%	0
夜12時間計	14	232	0	0	0	35	15	296	5.1%	4.7%	22.7%	30	116	978	1	3	4	215	103	1,416	7.6%	8.2%	29.1%	138	3	25	0	0	0	6	5	39	12.8%	7.7%	20.1%	9
全時間合計	46	939	0	15	15	229	75	1,304	6.9%	3.5%	100.0%	144	294	3,269	12	42	54	812	431	4,860	10.0%	6.0%	100.0%	392	4	121	0	0	0	47	22	194	11.3%	2.1%	100.0%	15
昼夜率	1.44	1.33	-	1.00	1.00	1.18	1.25	1.29	-	-	-	1.26	1.65	1.43	1.09	1.08	1.08	1.36	1.31	1.41	-	-	-	1.54	4.00	1.26	-	-	-	1.15	1.29	1.25	-	-	-	2.50

方向別自動車交通量調査表

調査地点 : No.20 堀江交差点

調査年月日 : 令和5年11月1日(水) 天候 : 晴れ

調査時間 : 7:00~翌7:00(24時間)



※大型車混入率=大型車類(路線バス+その他バス+大型貨物車) / 自動車計

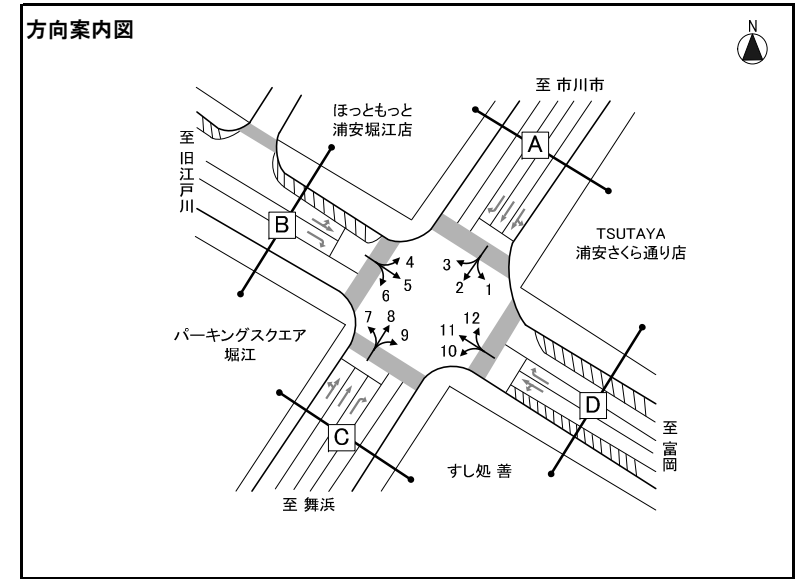
方向 種類 時間帯	方向4												方向5												方向6											
	タクシー ハイヤー	普通 乗用車	バス			普通 貨物車	大型 貨物車	自動車 計	大型車 混入率	タクシー 混入率	時間 比率	二輪車	タクシー ハイヤー	普通 乗用車	バス			普通 貨物車	大型 貨物車	自動車 計	大型車 混入率	タクシー 混入率	時間 比率	二輪車	タクシー ハイヤー	普通 乗用車	バス			普通 貨物車	大型 貨物車	自動車 計	大型車 混入率	タクシー 混入率	時間 比率	二輪車
			路線 バス	その他 バス	バス 計										路線 バス	その他 バス	バス 計										路線 バス	その他 バス	バス 計							
7:00-8:00	1	8	0	0	0	1	1	11	9.1%	9.1%	6.2%	0	2	123	3	0	3	19	10	157	8.3%	1.3%	9.9%	29	2	102	10	0	10	35	5	154	9.7%	1.3%	8.0%	11
8:00-9:00	0	5	0	0	0	1	0	6	0.0%	0.0%	3.4%	0	3	101	4	2	6	20	9	139	10.8%	2.2%	8.8%	15	11	118	10	5	15	28	8	180	12.8%	6.1%	9.4%	7
9:00-10:00	1	9	0	0	0	3	0	13	0.0%	7.7%	7.3%	0	3	85	2	1	3	21	9	121	9.9%	2.5%	7.6%	7	7	100	7	1	8	31	10	156	11.5%	4.5%	8.1%	9
10:00-11:00	1	9	0	0	0	2	0	12	0.0%	8.3%	6.7%	1	2	73	2	1	3	18	6	102	8.8%	2.0%	6.4%	8	6	85	6	1	7	23	10	131	13.0%	4.6%	6.8%	1
11:00-12:00	0	7	0	0	0	1	2	10	20.0%	0.0%	5.6%	2	6	67	3	0	3	20	6	102	8.8%	5.9%	6.4%	13	6	72	7	0	7	22	7	114	12.3%	5.3%	5.9%	9
12:00-13:00	2	9	0	0	0	4	0	15	0.0%	13.3%	8.4%	0	2	72	3	1	4	23	7	108	10.2%	1.9%	6.8%	22	2	55	6	1	7	20	6	90	14.4%	2.2%	4.7%	9
13:00-14:00	0	7	0	0	0	3	1	11	9.1%	0.0%	6.2%	2	2	66	3	0	3	16	6	93	9.7%	2.2%	5.9%	10	0	54	6	2	8	19	4	85	14.1%	0.0%	4.4%	8
14:00-15:00	0	6	0	0	0	8	0	14	0.0%	0.0%	7.9%	0	3	52	2	0	2	20	5	82	8.5%	3.7%	5.2%	11	2	48	6	1	7	14	4	75	14.7%	2.7%	3.9%	7
15:00-16:00	0	5	0	0	0	4	0	9	0.0%	0.0%	5.1%	1	1	61	2	1	3	12	5	82	9.8%	1.2%	5.2%	18	3	46	6	1	7	21	2	79	11.4%	3.8%	4.1%	8
16:00-17:00	1	7	0	0	0	3	0	11	0.0%	9.1%	6.2%	1	1	65	2	0	2	19	2	89	4.5%	1.1%	5.6%	19	3	58	7	3	10	21	2	94	12.8%	3.2%	4.9%	2
17:00-18:00	0	7	0	0	0	2	1	10	10.0%	0.0%	5.6%	0	1	56	3	0	3	11	4	75	9.3%	1.3%	4.7%	16	0	69	8	3	11	14	1	95	12.6%	0.0%	4.9%	5
18:00-19:00	2	10	0	0	0	3	0	15	0.0%	13.3%	8.4%	2	3	70	4	2	6	12	1	92	7.6%	3.3%	5.8%	16	1	52	7	7	14	16	1	84	17.9%	1.2%	4.4%	10
昼12時間計	8	89	0	0	0	35	5	137	3.6%	5.8%	77.0%	9	29	891	33	8	41	211	70	1,242	8.9%	2.3%	78.3%	184	43	859	86	25	111	264	60	1,337	12.8%	3.2%	69.5%	86
19:00-20:00	0	4	0	0	0	3	1	8	12.5%	0.0%	4.5%	1	1	48	4	0	4	7	0	60	6.7%	1.7%	3.8%	12	5	50	7	5	12	7	0	74	16.2%	6.8%	3.8%	5
20:00-21:00	0	7	0	0	0	0	0	7	0.0%	0.0%	3.9%	1	2	29	3	0	3	8	1	43	9.3%	4.7%	2.7%	11	4	46	7	1	8	10	0	68	11.8%	5.9%	3.5%	5
21:00-22:00	0	2	0	0	0	0	0	2	0.0%	0.0%	1.1%	0	3	24	2	0	2	5	0	34	5.9%	8.8%	2.1%	3	5	39	7	3	10	6	0	60	16.7%	8.3%	3.1%	7
22:00-23:00	0	5	0	0	0	0	0	5	0.0%	0.0%	2.8%	0	3	16	2	0	2	1	1	23	13.0%	13.0%	1.5%	9	2	21	6	3	9	2	0	34	26.5%	5.9%	1.8%	12
23:00-0:00	0	2	0	0	0	0	0	2	0.0%	0.0%	1.1%	0	4	11	1	0	1	3	2	21	14.3%	19.0%	1.3%	2	3	15	4	1	5	2	2	27	25.9%	11.1%	1.4%	4
0:00-1:00	4	1	0	0	0	0	0	5	0.0%	80.0%	2.8%	0	2	7	0	0	0	0	1	10	10.0%	20.0%	0.6%	3	1	9	0	0	0	1	0	11	0.0%	9.1%	0.6%	0
1:00-2:00	0	0	0	0	0	0	0	0	-	-	0.0%	1	0	6	0	0	0	2	0	8	0.0%	0.0%	0.5%	0	2	10	0	0	0	0	0	12	0.0%	16.7%	0.6%	3
2:00-3:00	0	2	0	0	0	0	0	2	0.0%	0.0%	1.1%	1	0	10	0	0	0	0	0	10	0.0%	0.0%	0.6%	2	3	10	0	0	0	3	2	18	11.1%	16.7%	0.9%	0
3:00-4:00	0	1	0	0	0	0	0	1	0.0%	0.0%	0.6%	2	0	4	0	0	0	0	1	5	20.0%	0.0%	0.3%	0	3	14	0	0	0	1	2	20	10.0%	15.0%	1.0%	1
4:00-5:00	0	0	0	0	0	0	0	0	-	-	0.0%	0	1	15	0	0	0	0	1	17	5.9%	5.9%	1.1%	5	3	23	0	0	0	1	3	30	10.0%	10.0%	1.6%	8
5:00-6:00	0	0	0	0	0	3	0	3	0.0%	0.0%	1.7%	1	0	21	0	0	0	7	4	32	12.5%	0.0%	2.0%	1	4	79	0	0	0	3	8	94	8.5%	4.3%	4.9%	1
6:00-7:00	0	4	0	0	0	1	1	6	16.7%	0.0%	3.4%	1	1	50	1	0	1	23	6	81	8.6%	1.2%	5.1%	11	4	93	6	0	6	26	9	138	10.9%	2.9%	7.2%	8
夜12時間計	4	28	0	0	0	7	2	41	4.9%	9.8%	23.0%	8	17	241	13	0	13	56	17	344	8.7%	4.9%	21.7%	59	39	409	37	13	50	62	26	586	13.0%	6.7%	30.5%	54
全時間合計	12	117	0	0	0	42	7	178	3.9%	6.7%	100.0%	17	46	1,132	46	8	54	267	87	1,586	8.9%	2.9%	100.0%	243	82	1,268	123	38	161	326	86	1,923	12.8%	4.3%	100.0%	140
昼夜率	1.50	1.31	-	-	-	1.20	1.40	1.30	-	-	-	1.89	1.59	1.27	1.39	1.00	1.32	1.27	1.24	1.28	-	-	-	1.32	1.91	1.48	1.43	1.52	1.45	1.23	1.43	1.44	-	-	-	1.63

方向別自動車交通量調査表

調査地点 : No.20 堀江交差点

調査年月日 : 令和5年11月1日(水) 天候 : 晴れ

調査時間 : 7:00~翌7:00(24時間)



※大型車混入率=大型車類(路線バス+その他バス+大型貨物車) / 自動車計

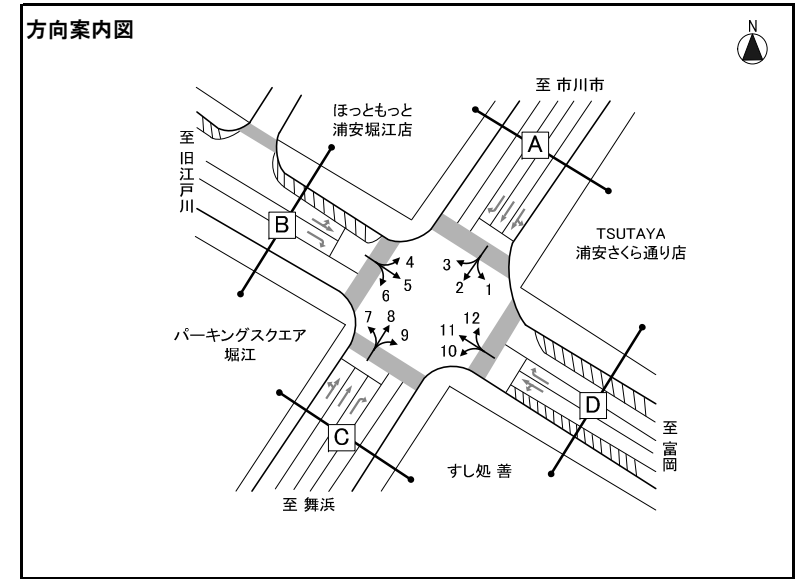
方向 種類 時間帯	方向7												方向8												方向9											
	タクシー ハイヤー	普通 乗用車	バス			普通 貨物車	大型 貨物車	自動車 計	大型車 混入率	タクシー 混入率	時間 比率	二輪車	タクシー ハイヤー	普通 乗用車	バス			普通 貨物車	大型 貨物車	自動車 計	大型車 混入率	タクシー 混入率	時間 比率	二輪車	タクシー ハイヤー	普通 乗用車	バス			普通 貨物車	大型 貨物車	自動車 計	大型車 混入率	タクシー 混入率	時間 比率	二輪車
			路線 バス	その他 バス	バス 計										路線 バス	その他 バス	バス 計										路線 バス	その他 バス	バス 計							
7:00-8:00	1	37	5	0	5	5	3	51	15.7%	2.0%	3.2%	3	14	79	3	1	4	20	19	136	16.9%	10.3%	3.1%	13	2	8	0	0	0	1	0	11	0.0%	18.2%	1.9%	0
8:00-9:00	8	45	5	3	8	7	6	74	18.9%	10.8%	4.6%	4	17	119	4	0	4	27	18	185	11.9%	9.2%	4.2%	17	2	13	0	0	0	4	2	21	9.5%	9.5%	3.6%	2
9:00-10:00	9	39	4	3	7	11	11	77	23.4%	11.7%	4.8%	5	19	101	4	0	4	30	13	167	10.2%	11.4%	3.8%	11	1	18	0	0	0	6	2	27	7.4%	3.7%	4.6%	2
10:00-11:00	2	39	3	1	4	12	7	64	17.2%	3.1%	4.0%	6	16	104	2	0	2	46	25	193	14.0%	8.3%	4.4%	12	6	34	0	0	0	18	2	60	3.3%	10.0%	10.2%	10
11:00-12:00	2	44	4	3	7	15	6	74	17.6%	2.7%	4.6%	4	15	126	3	0	3	53	50	247	21.5%	6.1%	5.6%	18	4	26	0	0	0	11	3	44	6.8%	9.1%	7.5%	2
12:00-13:00	0	51	4	3	7	17	6	81	16.0%	0.0%	5.1%	9	9	132	5	1	6	36	34	217	18.4%	4.1%	4.9%	16	0	18	0	0	0	5	2	25	8.0%	0.0%	4.2%	6
13:00-14:00	3	44	4	2	6	16	6	75	16.0%	4.0%	4.7%	5	10	133	3	0	3	49	21	216	11.1%	4.6%	4.9%	16	1	16	0	0	0	6	9	32	28.1%	3.1%	5.4%	2
14:00-15:00	4	53	3	2	5	24	8	94	13.8%	4.3%	5.9%	11	8	151	2	0	2	43	34	238	15.1%	3.4%	5.4%	22	1	21	0	0	0	9	1	32	3.1%	3.1%	5.4%	2
15:00-16:00	0	69	5	1	6	23	9	107	14.0%	0.0%	6.7%	6	4	194	3	2	5	45	27	275	11.6%	1.5%	6.2%	23	0	30	0	0	0	4	2	36	5.6%	0.0%	6.1%	1
16:00-17:00	3	86	4	2	6	32	10	137	11.7%	2.2%	8.6%	9	3	264	4	1	5	67	44	383	12.8%	0.8%	8.7%	29	2	29	0	1	1	7	8	47	19.1%	4.3%	8.0%	3
17:00-18:00	2	105	4	4	8	36	8	159	10.1%	1.3%	10.0%	16	8	346	4	4	8	85	37	484	9.3%	1.7%	11.0%	32	3	35	2	0	2	7	5	52	13.5%	5.8%	8.8%	5
18:00-19:00	1	102	4	1	5	20	3	131	6.1%	0.8%	8.2%	12	14	307	2	3	5	64	20	410	6.1%	3.4%	9.3%	31	2	36	1	3	4	6	4	52	15.4%	3.8%	8.8%	2
昼12時間計	35	714	49	25	74	218	83	1,124	14.0%	3.1%	70.4%	90	137	2,056	39	12	51	565	342	3,151	12.5%	4.3%	71.6%	240	24	284	3	4	7	84	40	439	10.7%	5.5%	74.5%	37
19:00-20:00	2	76	4	0	4	11	2	95	6.3%	2.1%	5.9%	7	20	223	3	1	4	37	10	294	4.8%	6.8%	6.7%	30	0	28	2	0	2	1	2	33	12.1%	0.0%	5.6%	1
20:00-21:00	7	63	4	1	5	11	1	87	6.9%	8.0%	5.4%	9	11	209	2	1	3	18	3	244	2.5%	4.5%	5.5%	31	1	22	3	0	3	2	1	29	13.8%	3.4%	4.9%	3
21:00-22:00	4	54	4	1	5	8	0	71	7.0%	5.6%	4.4%	8	5	169	4	1	5	8	2	189	3.7%	2.6%	4.3%	15	0	18	3	0	3	1	0	22	13.6%	0.0%	3.7%	2
22:00-23:00	4	47	4	1	5	6	1	63	9.5%	6.3%	3.9%	7	7	128	3	1	4	10	1	150	3.3%	4.7%	3.4%	24	1	18	1	0	1	0	0	20	5.0%	5.0%	3.4%	1
23:00-0:00	3	24	1	0	1	4	0	32	3.1%	9.4%	2.0%	6	13	54	0	0	0	12	3	82	3.7%	15.9%	1.9%	12	0	5	3	0	3	1	0	9	33.3%	0.0%	1.5%	0
0:00-1:00	6	14	0	0	0	2	1	23	4.3%	26.1%	1.4%	3	18	23	0	0	0	2	4	47	8.5%	38.3%	1.1%	7	0	2	3	0	3	1	0	6	50.0%	0.0%	1.0%	1
1:00-2:00	7	5	0	0	0	0	1	13	7.7%	53.8%	0.8%	2	11	18	0	0	0	2	0	31	0.0%	35.5%	0.7%	4	0	1	0	0	0	0	0	1	0.0%	0.0%	0.2%	0
2:00-3:00	1	8	0	0	0	2	0	11	0.0%	9.1%	0.7%	3	2	10	0	0	0	4	4	20	20.0%	10.0%	0.5%	2	0	1	0	0	0	0	0	1	0.0%	0.0%	0.2%	1
3:00-4:00	1	4	0	0	0	3	0	8	0.0%	12.5%	0.5%	0	1	5	0	0	0	2	1	9	11.1%	11.1%	0.2%	5	0	2	0	0	0	0	3	5	60.0%	0.0%	0.8%	0
4:00-5:00	2	9	0	0	0	2	2	15	13.3%	13.3%	0.9%	3	6	13	0	0	0	4	5	28	17.9%	21.4%	0.6%	2	0	4	0	0	0	2	2	8	25.0%	0.0%	1.4%	0
5:00-6:00	2	9	0	0	0	1	3	15	20.0%	13.3%	0.9%	4	5	23	0	0	0	12	1	41	2.4%	12.2%	0.9%	3	0	4	0	0	0	0	1	5	20.0%	0.0%	0.8%	0
6:00-7:00	1	21	5	3	8	6	4	40	30.0%	2.5%	2.5%	0	18	54	3	0	3	25	16	116	16.4%	15.5%	2.6%	7	2	3	0	0	0	2	4	11	36.4%	18.2%	1.9%	0
夜12時間計	40	334	22	6	28	56	15	473	9.1%	8.5%	29.6%	52	117	929	15	4	19	136	50	1,251	5.5%	9.4%	28.4%	142	4	108	15	0	15	10	13	150	18.7%	2.7%	25.5%	9
全時間合計	75	1,048	71	31	102	274	98	1,597	12.5%	4.7%	100.0%	142	254	2,985	54	16	70	701	392	4,402	10.5%	5.8%	100.0%	382	28	392	18	4	22	94	53	589	12.7%	4.8%	100.0%	46
昼夜率	2.14	1.47	1.45	1.24	1.38	1.26	1.18	1.42	-	-	-	1.58	1.85	1.45	1.38	1.33	1.37	1.24	1.15	1.40	-	-	-	1.59	1.17	1.38	6.00	1.00	3.14	1.12	1.33	1.34	-	-	-	1.24

方向別自動車交通量調査表

調査地点 : No.20 堀江交差点

調査年月日 : 令和5年11月1日(水) 天候 : 晴れ

調査時間 : 7:00~翌7:00(24時間)

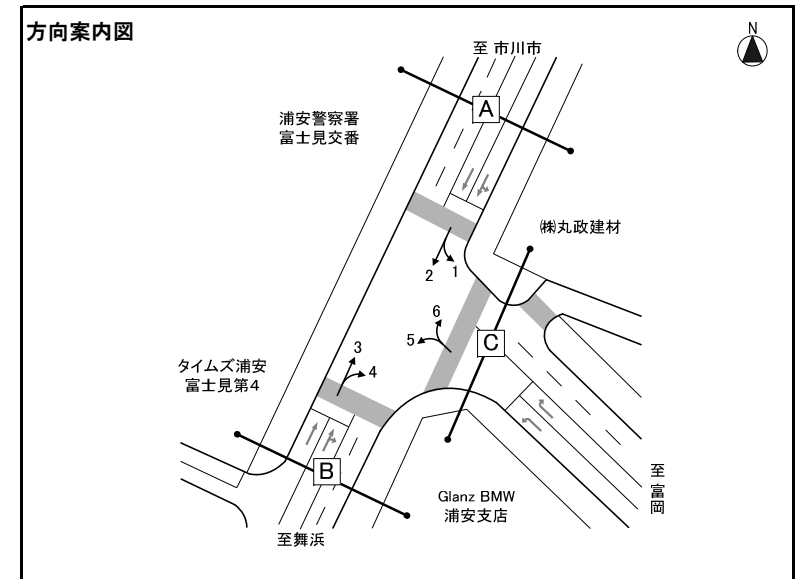


※大型車混入率=大型車類(路線バス+その他バス+大型貨物車)/自動車計

方向 種類 時間帯	方向10												方向11												方向12											
	タクシー ハイヤー	普通 乗用車	バス			普通 貨物車	大型 貨物車	自動車 計	大型車 混入率	タクシー 混入率	時間 比率	二輪車	タクシー ハイヤー	普通 乗用車	バス			普通 貨物車	大型 貨物車	自動車 計	大型車 混入率	タクシー 混入率	時間 比率	二輪車	タクシー ハイヤー	普通 乗用車	バス			普通 貨物車	大型 貨物車	自動車 計	大型車 混入率	タクシー 混入率	時間 比率	二輪車
			路線 バス	その他 バス	バス 計										路線 バス	その他 バス	バス 計										路線 バス	その他 バス	バス 計							
7:00-8:00	0	22	3	0	3	7	1	33	12.1%	0.0%	4.2%	0	1	58	5	6	11	19	4	93	16.1%	1.1%	5.0%	14	13	43	0	4	4	9	2	71	8.5%	18.3%	4.5%	4
8:00-9:00	0	30	3	2	5	16	1	52	11.5%	0.0%	6.6%	4	2	79	5	5	10	22	6	119	13.4%	1.7%	6.4%	15	9	50	0	3	3	24	6	92	9.8%	9.8%	5.8%	9
9:00-10:00	2	30	1	1	2	16	5	55	12.7%	3.6%	7.0%	3	6	74	2	6	8	22	8	118	13.6%	5.1%	6.4%	19	9	75	0	0	0	17	4	105	3.8%	8.6%	6.7%	11
10:00-11:00	1	30	0	0	0	9	3	43	7.0%	2.3%	5.5%	1	5	70	2	4	6	27	9	117	12.8%	4.3%	6.3%	18	7	85	0	0	0	14	8	114	7.0%	6.1%	7.2%	16
11:00-12:00	1	37	1	0	1	11	4	54	9.3%	1.9%	6.9%	6	3	78	3	0	3	21	6	111	8.1%	2.7%	6.0%	14	7	97	0	1	1	21	3	129	3.1%	5.4%	8.2%	11
12:00-13:00	2	34	1	0	1	8	6	51	13.7%	3.9%	6.5%	4	5	70	3	4	7	22	10	114	14.9%	4.4%	6.2%	17	5	80	0	2	2	15	3	105	4.8%	4.8%	6.7%	8
13:00-14:00	1	32	0	1	1	9	3	46	8.7%	2.2%	5.9%	5	4	74	2	1	3	27	10	118	11.0%	3.4%	6.4%	14	5	64	0	2	2	27	7	105	8.6%	4.8%	6.7%	15
14:00-15:00	1	27	0	0	0	11	4	43	9.3%	2.3%	5.5%	11	3	83	2	0	2	30	3	121	4.1%	2.5%	6.5%	24	9	73	0	1	1	24	5	112	5.4%	8.0%	7.1%	12
15:00-16:00	2	34	0	2	2	10	8	56	17.9%	3.6%	7.2%	2	1	88	2	0	2	30	7	128	7.0%	0.8%	6.9%	17	5	81	0	0	0	17	4	107	3.7%	4.7%	6.8%	11
16:00-17:00	0	36	0	0	0	12	2	50	4.0%	0.0%	6.4%	7	2	117	2	0	2	19	3	143	3.5%	1.4%	7.7%	14	6	79	0	1	1	23	2	111	2.7%	5.4%	7.0%	6
17:00-18:00	0	47	0	0	0	8	3	58	5.2%	0.0%	7.4%	7	0	126	3	1	4	19	5	154	5.8%	0.0%	8.3%	20	4	87	0	1	1	31	1	124	1.6%	3.2%	7.9%	13
18:00-19:00	1	53	0	0	0	8	1	63	1.6%	1.6%	8.0%	10	2	106	3	0	3	26	4	141	5.0%	1.4%	7.6%	17	6	81	0	0	0	19	1	107	0.9%	5.6%	6.8%	19
昼12時間計	11	412	9	6	15	125	41	604	9.3%	1.8%	77.1%	60	34	1,023	34	27	61	284	75	1,477	9.2%	2.3%	79.8%	203	85	895	0	15	15	241	46	1,282	4.8%	6.6%	81.4%	135
19:00-20:00	2	34	0	0	0	8	3	47	6.4%	4.3%	6.0%	3	1	68	2	1	3	17	1	90	4.4%	1.1%	4.9%	12	5	67	0	0	0	8	0	80	0.0%	6.3%	5.1%	14
20:00-21:00	0	26	0	0	0	8	0	34	0.0%	0.0%	4.3%	2	1	49	2	0	2	10	0	62	3.2%	1.6%	3.4%	10	2	45	0	0	0	8	1	56	1.8%	3.6%	3.6%	5
21:00-22:00	1	19	0	0	0	1	1	22	4.5%	4.5%	2.8%	2	3	32	2	0	2	10	0	47	4.3%	6.4%	2.5%	5	1	35	0	0	0	3	0	39	0.0%	2.6%	2.5%	2
22:00-23:00	0	10	0	0	0	2	1	13	7.7%	0.0%	1.7%	4	5	25	2	0	2	5	3	40	12.5%	12.5%	2.2%	5	2	25	0	1	1	5	1	34	5.9%	5.9%	2.2%	2
23:00-0:00	3	4	0	0	0	1	0	8	0.0%	37.5%	1.0%	2	3	9	0	0	0	2	0	14	0.0%	21.4%	0.8%	0	9	11	0	0	0	0	0	20	0.0%	45.0%	1.3%	0
0:00-1:00	0	4	0	0	0	1	1	6	16.7%	0.0%	0.8%	1	7	10	0	0	0	0	1	18	5.6%	38.9%	1.0%	3	4	1	0	0	0	0	0	5	0.0%	80.0%	0.3%	0
1:00-2:00	0	2	0	0	0	0	0	2	0.0%	0.0%	0.3%	1	4	6	0	0	0	1	1	12	8.3%	33.3%	0.6%	2	2	3	0	0	0	1	1	7	14.3%	28.6%	0.4%	1
2:00-3:00	0	1	0	0	0	0	1	2	50.0%	0.0%	0.3%	0	1	4	0	0	0	0	1	6	16.7%	16.7%	0.3%	2	1	3	0	0	0	2	0	6	0.0%	16.7%	0.4%	1
3:00-4:00	0	2	0	0	0	1	0	3	0.0%	0.0%	0.4%	0	1	2	0	0	0	2	1	6	16.7%	16.7%	0.3%	1	2	2	0	0	0	1	1	6	16.7%	33.3%	0.4%	0
4:00-5:00	1	2	0	0	0	0	1	4	25.0%	25.0%	0.5%	0	2	10	0	0	0	1	1	14	7.1%	14.3%	0.8%	4	2	5	0	0	0	1	2	10	20.0%	20.0%	0.6%	0
5:00-6:00	4	6	0	0	0	1	0	11	0.0%	36.4%	1.4%	0	3	10	0	0	0	4	4	21	19.0%	14.3%	1.1%	3	0	5	0	0	0	0	1	6	16.7%	0.0%	0.4%	0
6:00-7:00	2	17	3	0	3	2	3	27	22.2%	7.4%	3.4%	0	3	25	4	1	5	10	0	43	11.6%	7.0%	2.3%	6	1	15	0	0	0	4	4	24	16.7%	4.2%	1.5%	0
夜12時間計	13	127	3	0	3	25	11	179	7.8%	7.3%	22.9%	15	34	250	12	2	14	62	13	373	7.2%	9.1%	20.2%	53	31	217	0	1	1	33	11	293	4.1%	10.6%	18.6%	25
全時間合計	24	539	12	6	18	150	52	783	8.9%	3.1%	100.0%	75	68	1,273	46	29	75	346	88	1,850	8.8%	3.7%	100.0%	256	116	1,112	0	16	16	274	57	1,575	4.6%	7.4%	100.0%	160
昼夜率	2.18	1.31	1.33	1.00	1.20	1.20	1.27	1.30	-	-	-	1.25	2.00	1.24	1.35	1.07	1.23	1.22	1.17	1.25	-	-	-	1.26	1.36	1.24	-	1.07	1.07	1.14	1.24	1.23	-	-	-	1.19

方向別自動車交通量調査表

調査地点 : No.22 富士見交番交差点
 調査年月日 : 令和5年11月1日(水) 天候 : 晴れ
 調査時間 : 7:00~翌7:00(24時間)

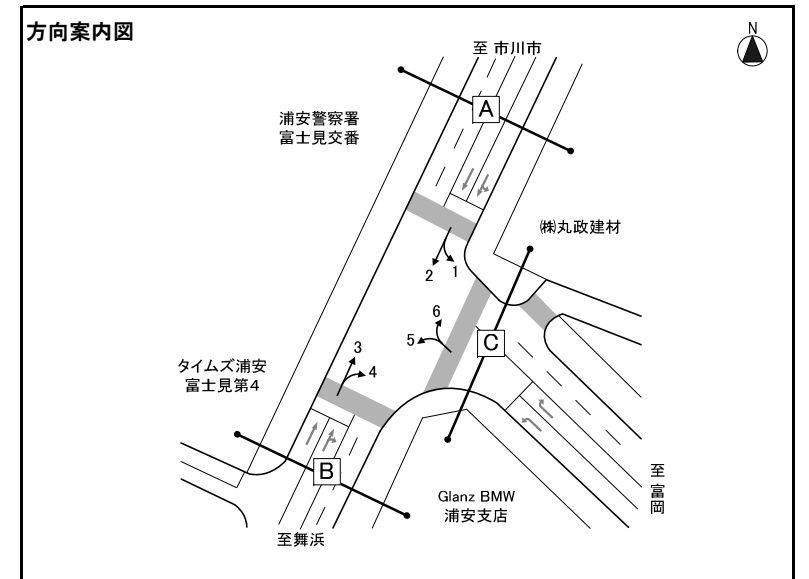


※大型車混入率=大型車類(路線バス+その他バス+大型貨物車) / 自動車計

方向 種別 時間帯	方向1											方向2											方向3													
	タクシー ハイヤー	普通 乗用車	バス			普通 貨物車	大型 貨物車	自動車 計	大型車 混入率	タクシー 混入率	時間 比率	二輪車	タクシー ハイヤー	普通 乗用車	バス			普通 貨物車	大型 貨物車	自動車 計	大型車 混入率	タクシー 混入率	時間 比率	二輪車	タクシー ハイヤー	普通 乗用車	バス			普通 貨物車	大型 貨物車	自動車 計	大型車 混入率	タクシー 混入率	時間 比率	二輪車
			路線 バス	その他 バス	バス 計										路線 バス	その他 バス	バス 計										路線 バス	その他 バス	バス 計							
7:00-8:00	2	103	4	0	4	28	25	162	17.9%	1.2%	6.8%	8	3	352	12	4	16	85	29	485	9.3%	0.6%	10.3%	26	12	73	4	1	5	5	15	110	18.2%	10.9%	2.6%	6
8:00-9:00	3	112	3	0	3	27	16	161	11.8%	1.9%	6.8%	8	15	381	12	15	27	57	31	511	11.4%	2.9%	10.8%	16	20	93	5	1	6	17	12	148	12.2%	13.5%	3.5%	9
9:00-10:00	7	109	4	2	6	26	29	177	19.8%	4.0%	7.5%	15	35	286	7	7	14	57	47	439	13.9%	8.0%	9.3%	16	28	84	5	1	6	25	11	154	11.0%	18.2%	3.6%	13
10:00-11:00	6	108	2	0	2	38	34	188	19.1%	3.2%	7.9%	6	16	225	4	4	8	49	51	349	16.9%	4.6%	7.4%	14	13	99	3	0	3	39	27	181	16.6%	7.2%	4.2%	16
11:00-12:00	1	102	3	0	3	28	10	144	9.0%	0.7%	6.1%	4	14	162	6	0	6	38	24	244	12.3%	5.7%	5.2%	14	13	104	5	2	7	41	48	213	25.8%	6.1%	5.0%	11
12:00-13:00	4	84	2	1	3	25	17	133	15.0%	3.0%	5.6%	4	14	129	7	2	9	50	19	221	12.7%	6.3%	4.7%	21	5	128	6	4	10	36	25	204	17.2%	2.5%	4.8%	18
13:00-14:00	2	75	2	0	2	33	12	124	11.3%	1.6%	5.2%	2	9	111	5	4	9	41	20	190	15.3%	4.7%	4.0%	38	12	115	5	1	6	39	28	200	17.0%	6.0%	4.7%	17
14:00-15:00	3	60	2	0	2	23	13	101	14.9%	3.0%	4.3%	4	7	128	5	4	9	31	19	194	14.4%	3.6%	4.1%	30	9	131	4	1	5	48	28	221	14.9%	4.1%	5.2%	17
15:00-16:00	1	92	2	1	3	17	8	121	9.1%	0.8%	5.1%	5	14	103	5	5	10	30	10	167	12.0%	8.4%	3.5%	26	5	179	5	1	6	60	21	271	10.0%	1.8%	6.3%	24
16:00-17:00	2	104	3	3	6	27	11	150	11.3%	1.3%	6.3%	5	11	129	4	2	6	41	12	199	9.0%	5.5%	4.2%	17	5	241	6	2	8	55	40	349	13.8%	1.4%	8.1%	26
17:00-18:00	2	92	3	1	4	22	4	124	6.5%	1.6%	5.2%	3	14	150	6	3	9	30	8	211	8.1%	6.6%	4.5%	24	4	366	8	8	16	89	38	513	10.5%	0.8%	12.0%	29
18:00-19:00	1	90	2	6	8	16	2	117	8.5%	0.9%	4.9%	8	14	131	6	2	8	27	6	186	7.5%	7.5%	3.9%	36	9	302	8	4	12	67	24	414	8.7%	2.2%	9.7%	30
昼12時間計	34	1,131	32	14	46	310	181	1,702	13.3%	2.0%	71.7%	72	166	2,287	79	52	131	536	276	3,396	12.0%	4.9%	71.9%	278	135	1,915	64	26	90	521	317	2,978	13.7%	4.5%	69.5%	216
19:00-20:00	2	62	2	4	6	10	1	81	8.6%	2.5%	3.4%	4	7	132	5	3	8	28	3	178	6.2%	3.9%	3.8%	34	12	229	8	1	9	30	11	291	6.9%	4.1%	6.8%	24
20:00-21:00	1	55	2	0	2	6	1	65	4.6%	1.5%	2.7%	1	4	104	5	2	7	22	0	137	5.1%	2.9%	2.9%	20	9	205	8	1	9	23	2	248	4.4%	3.6%	5.8%	28
21:00-22:00	3	42	3	2	5	6	3	59	13.6%	5.1%	2.5%	9	14	96	4	1	5	18	2	135	5.2%	10.4%	2.9%	11	6	195	8	0	8	18	2	229	4.4%	2.6%	5.3%	19
22:00-23:00	3	32	3	1	4	5	2	46	13.0%	6.5%	1.9%	6	11	49	4	1	5	9	0	74	6.8%	14.9%	1.6%	17	13	159	5	2	7	6	0	185	3.8%	7.0%	4.3%	19
23:00-0:00	3	17	1	0	1	10	0	31	3.2%	9.7%	1.3%	4	11	27	3	1	4	1	1	44	11.4%	25.0%	0.9%	6	7	60	4	0	4	10	2	83	7.2%	8.4%	1.9%	12
0:00-1:00	0	8	0	0	0	2	1	11	9.1%	0.0%	0.5%	2	1	11	0	0	0	1	1	14	7.1%	7.1%	0.3%	0	11	29	3	0	3	3	3	49	12.2%	22.4%	1.1%	4
1:00-2:00	1	14	0	0	0	2	1	18	5.6%	5.6%	0.8%	4	4	12	0	0	0	0	0	16	0.0%	25.0%	0.3%	1	6	20	0	0	0	3	1	30	3.3%	20.0%	0.7%	5
2:00-3:00	0	21	0	0	0	5	4	30	13.3%	0.0%	1.3%	1	2	7	0	0	0	6	2	17	11.8%	11.8%	0.4%	2	0	11	0	0	0	1	0	12	0.0%	0.0%	0.3%	1
3:00-4:00	0	16	0	0	0	5	8	29	27.6%	0.0%	1.2%	4	5	25	0	0	0	9	2	41	4.9%	12.2%	0.9%	1	0	14	0	0	0	2	0	16	0.0%	0.0%	0.4%	1
4:00-5:00	1	27	0	0	0	5	16	49	32.7%	2.0%	2.1%	3	14	53	0	0	0	5	3	75	4.0%	18.7%	1.6%	7	10	6	0	1	1	1	3	21	19.0%	47.6%	0.5%	0
5:00-6:00	4	50	0	0	0	26	13	93	14.0%	4.3%	3.9%	5	7	169	0	0	0	19	6	201	3.0%	3.5%	4.3%	7	8	16	0	2	2	6	2	34	11.8%	23.5%	0.8%	1
6:00-7:00	1	88	2	0	2	50	18	159	12.6%	0.6%	6.7%	5	23	277	6	2	8	65	23	396	7.8%	5.8%	8.4%	18	27	47	6	3	9	15	11	109	18.3%	24.8%	2.5%	3
夜12時間計	19	432	13	7	20	132	68	671	13.1%	2.8%	28.3%	48	103	962	27	10	37	183	43	1,328	6.0%	7.8%	28.1%	124	109	991	42	10	52	118	37	1,307	6.8%	8.3%	30.5%	117
全時間合計	53	1,563	45	21	66	442	249	2,373	13.3%	2.2%	100.0%	120	269	3,249	106	62	168	719	319	4,724	10.3%	5.7%	100.0%	402	244	2,906	106	36	142	639	354	4,285	11.6%	5.7%	100.0%	333
昼夜率	1.56	1.38	1.41	1.50	1.43	1.43	1.38	1.39	-	-	-	1.67	1.62	1.42	1.34	1.19	1.28	1.34	1.16	1.39	-	-	-	1.45	1.81	1.52	1.66	1.38	1.58	1.23	1.12	1.44	-	-	-	1.54

方向別自動車交通量調査表

調査地点 : No.22 富士見交番交差点
 調査年月日 : 令和5年11月1日(水) 天候 : 晴れ
 調査時間 : 7:00~翌7:00(24時間)



※大型車混入率=大型車類(路線バス+その他バス+大型貨物車) / 自動車計

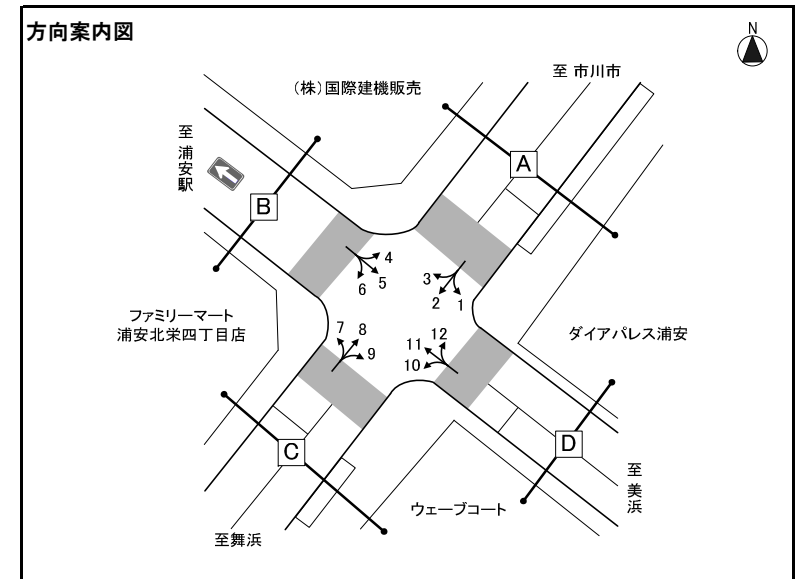
方向 種別 時間帯	方向4												方向5												方向6											
	タクシー ハイヤー	普通 乗用車	バス			普通 貨物車	大型 貨物車	自動車 計	大型車 混入率	タクシー 混入率	時間 比率	二輪車	タクシー ハイヤー	普通 乗用車	バス			普通 貨物車	大型 貨物車	自動車 計	大型車 混入率	タクシー 混入率	時間 比率	二輪車	タクシー ハイヤー	普通 乗用車	バス			普通 貨物車	大型 貨物車	自動車 計	大型車 混入率	タクシー 混入率	時間 比率	二輪車
			路線 バス	その他 バス	バス 計										路線 バス	その他 バス	バス 計										路線 バス	その他 バス	バス 計							
7:00-8:00	1	43	0	0	0	5	3	52	5.8%	1.9%	4.7%	3	2	122	0	1	1	14	8	147	6.1%	1.4%	6.4%	2	4	45	4	0	4	13	8	74	16.2%	5.4%	3.3%	3
8:00-9:00	1	40	0	2	2	10	3	56	8.9%	1.8%	5.1%	3	5	194	1	8	9	22	4	234	5.6%	2.1%	10.1%	1	6	59	3	2	5	19	17	106	20.8%	5.7%	4.7%	7
9:00-10:00	2	27	0	2	2	6	3	40	12.5%	5.0%	3.6%	0	7	254	1	10	11	16	8	296	6.4%	2.4%	12.8%	3	4	59	3	1	4	19	10	96	14.6%	4.2%	4.2%	10
10:00-11:00	1	28	0	1	1	6	5	41	14.6%	2.4%	3.7%	0	2	204	0	7	7	24	22	259	11.2%	0.8%	11.2%	6	4	67	2	0	2	11	8	92	10.9%	4.3%	4.1%	3
11:00-12:00	0	36	0	0	0	7	15	58	25.9%	0.0%	5.2%	1	1	156	1	3	4	21	13	195	8.7%	0.5%	8.5%	1	8	85	3	1	4	21	20	138	17.4%	5.8%	6.1%	9
12:00-13:00	0	42	0	1	1	11	16	70	24.3%	0.0%	6.3%	1	5	91	1	1	2	14	15	127	13.4%	3.9%	5.5%	3	2	82	2	0	2	23	24	133	19.5%	1.5%	5.9%	8
13:00-14:00	1	35	0	0	0	15	12	63	19.0%	1.6%	5.7%	4	1	77	0	1	1	15	10	104	10.6%	1.0%	4.5%	7	4	77	2	0	2	28	14	125	12.8%	3.2%	5.5%	5
14:00-15:00	0	31	0	0	0	6	6	43	14.0%	0.0%	3.9%	1	1	63	0	1	1	11	11	87	13.8%	1.1%	3.8%	5	3	81	2	2	4	26	24	138	20.3%	2.2%	6.1%	8
15:00-16:00	2	49	0	1	1	12	8	72	12.5%	2.8%	6.5%	2	2	73	0	3	3	10	8	96	11.5%	2.1%	4.2%	4	1	103	2	2	4	29	23	160	16.9%	0.6%	7.0%	10
16:00-17:00	0	62	0	0	0	13	8	83	9.6%	0.0%	7.5%	1	2	78	2	1	3	19	10	112	11.6%	1.8%	4.9%	2	0	147	3	2	5	43	17	212	10.4%	0.0%	9.3%	11
17:00-18:00	0	76	0	0	0	13	2	91	2.2%	0.0%	8.2%	2	6	80	0	0	0	12	5	103	4.9%	5.8%	4.5%	4	2	148	3	0	3	47	14	214	7.9%	0.9%	9.4%	16
18:00-19:00	2	71	0	1	1	11	4	89	5.6%	2.2%	8.0%	1	5	87	0	0	0	7	2	101	2.0%	5.0%	4.4%	2	0	151	2	1	3	49	6	209	4.3%	0.0%	9.2%	10
昼12時間計	10	540	0	8	8	115	85	758	12.3%	1.3%	68.5%	19	39	1,479	6	36	42	185	116	1,861	8.5%	2.1%	80.7%	40	38	1,104	31	11	42	328	185	1,697	13.4%	2.2%	74.8%	100
19:00-20:00	3	62	0	2	2	6	1	74	4.1%	4.1%	6.7%	3	5	61	0	1	1	9	1	77	2.6%	6.5%	3.3%	5	5	135	2	1	3	17	4	164	4.3%	3.0%	7.2%	16
20:00-21:00	2	52	0	2	2	4	1	61	4.9%	3.3%	5.5%	4	2	56	0	2	2	10	3	73	6.8%	2.7%	3.2%	2	6	94	2	0	2	5	3	110	4.5%	5.5%	4.8%	13
21:00-22:00	1	48	0	2	2	3	2	56	7.1%	1.8%	5.1%	1	2	47	0	1	1	5	2	57	5.3%	3.5%	2.5%	3	2	57	4	1	5	4	0	68	7.4%	2.9%	3.0%	4
22:00-23:00	3	39	0	2	2	0	0	44	4.5%	6.8%	4.0%	3	3	28	0	2	2	5	3	41	12.2%	7.3%	1.8%	5	1	46	2	0	2	4	0	53	3.8%	1.9%	2.3%	6
23:00-0:00	1	19	0	0	0	2	2	24	8.3%	4.2%	2.2%	2	0	9	0	0	0	1	0	10	0.0%	0.0%	0.4%	1	5	23	0	0	0	4	1	33	3.0%	15.2%	1.5%	4
0:00-1:00	1	10	0	0	0	1	2	14	14.3%	7.1%	1.3%	1	0	13	0	0	0	1	0	14	0.0%	0.0%	0.6%	0	12	14	0	0	0	2	2	30	6.7%	40.0%	1.3%	1
1:00-2:00	0	1	0	0	0	0	0	1	0.0%	0.0%	0.1%	0	1	5	0	0	0	1	1	8	12.5%	12.5%	0.3%	1	5	8	0	0	0	2	1	16	6.3%	31.3%	0.7%	1
2:00-3:00	0	7	0	0	0	3	0	10	0.0%	0.0%	0.9%	0	0	7	0	0	0	0	0	7	0.0%	0.0%	0.3%	0	0	10	0	0	0	2	1	13	7.7%	0.0%	0.6%	1
3:00-4:00	0	9	0	0	0	1	2	12	16.7%	0.0%	1.1%	1	0	12	0	0	0	1	0	13	0.0%	0.0%	0.6%	2	0	10	0	0	0	4	1	15	6.7%	0.0%	0.7%	1
4:00-5:00	1	3	0	0	0	2	4	10	40.0%	10.0%	0.9%	0	2	17	0	0	0	0	6	25	24.0%	8.0%	1.1%	3	0	5	0	0	0	2	6	13	46.2%	0.0%	0.6%	0
5:00-6:00	0	7	0	0	0	2	0	9	0.0%	0.0%	0.8%	1	1	40	0	0	0	2	1	44	2.3%	2.3%	1.9%	0	0	12	0	0	0	3	4	19	21.1%	0.0%	0.8%	3
6:00-7:00	3	25	0	0	0	3	3	34	8.8%	8.8%	3.1%	2	7	57	0	0	0	10	2	76	2.6%	9.2%	3.3%	1	1	15	3	0	3	11	9	39	30.8%	2.6%	1.7%	0
夜12時間計	15	282	0	8	8	27	17	349	7.2%	4.3%	31.5%	18	23	352	0	6	6	45	19	445	5.6%	5.2%	19.3%	23	37	429	13	2	15	60	32	573	8.2%	6.5%	25.2%	50
全時間合計	25	822	0	16	16	142	102	1,107	10.7%	2.3%	100.0%	37	62	1,831	6	42	48	230	135	2,306	7.9%	2.7%	100.0%	63	75	1,533	44	13	57	388	217	2,270	12.1%	3.3%	100.0%	150
昼夜率	2.50	1.52	-	2.00	2.00	1.23	1.20	1.46	-	-	-	1.95	1.59	1.24	1.00	1.17	1.14	1.24	1.16	1.24	-	-	-	1.58	1.97	1.39	1.42	1.18	1.36	1.18	1.17	1.34	-	-	-	1.50

方向別自動車交通量調査表

調査地点 : No.23 砂田橋バス停前交差点 (北栄四丁目)

調査年月日 : 令和5年11月1日 (水) 天候 : 晴れ

調査時間 : 7:00~19:00 (12時間)



※大型車混入率=大型車類 (路線バス+その他バス+大型貨物車) / 自動車計

方向 種別 時間帯	方向1											方向2											方向3													
	タクシー ハイヤー	普通 乗用車	バス			普通 貨物車	大型 貨物車	自動車 計	大型車 混入率	タクシー 混入率	時間 比率	二輪車	タクシー ハイヤー	普通 乗用車	バス			普通 貨物車	大型 貨物車	自動車 計	大型車 混入率	タクシー 混入率	時間 比率	二輪車	タクシー ハイヤー	普通 乗用車	バス			普通 貨物車	大型 貨物車	自動車 計	大型車 混入率	タクシー 混入率	時間 比率	二輪車
			路線 バス	その他 バス	バス 計										路線 バス	その他 バス	バス 計										路線 バス	その他 バス	バス 計							
7:00-8:00	0	5	0	0	0	0	0	5	0.0%	0.0%	18.5%	0	2	92	1	0	1	21	9	125	8.0%	1.6%	12.1%	10	4	9	1	0	1	3	2	19	15.8%	21.1%	10.9%	0
8:00-9:00	0	1	0	0	0	0	0	1	0.0%	0.0%	3.7%	0	3	65	1	0	1	26	18	113	16.8%	2.7%	10.9%	4	0	12	1	0	1	4	2	19	15.8%	0.0%	10.9%	0
9:00-10:00	0	0	0	0	0	0	0	0	-	-	0.0%	0	4	49	1	0	1	25	20	99	21.2%	4.0%	9.6%	4	1	6	0	1	1	8	1	17	11.8%	5.9%	9.7%	0
10:00-11:00	0	2	0	0	0	0	2	4	50.0%	0.0%	14.8%	0	4	57	0	0	0	25	23	109	21.1%	3.7%	10.5%	7	2	9	0	0	0	7	1	19	5.3%	10.5%	10.9%	1
11:00-12:00	0	0	0	0	0	1	0	1	0.0%	0.0%	3.7%	0	2	53	1	0	1	18	11	85	14.1%	2.4%	8.2%	1	0	6	1	0	1	4	1	12	16.7%	0.0%	6.9%	0
12:00-13:00	0	1	0	0	0	2	1	4	25.0%	0.0%	14.8%	0	8	34	1	0	1	21	15	79	20.3%	10.1%	7.6%	7	0	8	1	0	1	1	0	10	10.0%	0.0%	5.7%	2
13:00-14:00	1	1	0	0	0	0	0	2	0.0%	50.0%	7.4%	0	4	44	0	0	0	22	20	90	22.2%	4.4%	8.7%	6	2	5	0	1	1	5	4	17	29.4%	11.8%	9.7%	1
14:00-15:00	0	1	0	0	0	0	0	1	0.0%	0.0%	3.7%	0	4	38	1	0	1	17	12	72	18.1%	5.6%	6.9%	5	0	5	2	0	2	2	2	11	36.4%	0.0%	6.3%	0
15:00-16:00	0	0	0	0	0	2	0	2	0.0%	0.0%	7.4%	0	1	45	1	0	1	22	9	78	12.8%	1.3%	7.5%	7	0	11	1	0	1	2	1	15	13.3%	0.0%	8.6%	1
16:00-17:00	0	2	0	0	0	0	1	3	33.3%	0.0%	11.1%	0	7	35	1	0	1	13	0	56	1.8%	12.5%	5.4%	5	1	4	1	0	1	3	2	11	27.3%	9.1%	6.3%	3
17:00-18:00	0	0	0	0	0	1	0	1	0.0%	0.0%	3.7%	0	6	50	1	0	1	7	1	65	3.1%	9.2%	6.3%	9	0	8	0	0	0	2	5	15	33.3%	0.0%	8.6%	0
18:00-19:00	0	2	0	0	0	1	0	3	0.0%	0.0%	11.1%	0	5	54	1	0	1	4	1	65	3.1%	7.7%	6.3%	7	2	3	1	0	1	4	0	10	10.0%	20.0%	5.7%	1
12時間計	1	15	0	0	0	7	4	27	14.8%	3.7%	100.0%	0	50	616	10	0	10	221	139	1,036	14.4%	4.8%	100.0%	72	12	86	9	2	11	45	21	175	18.3%	6.9%	100.0%	9

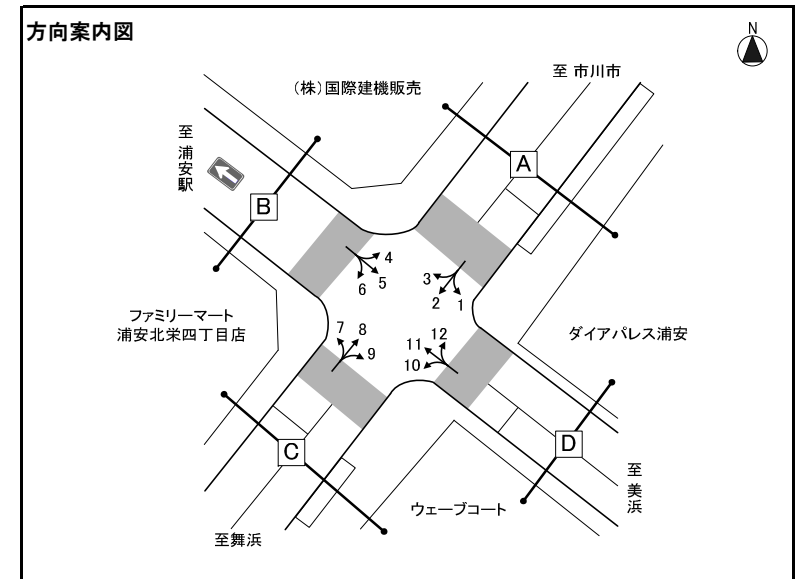
方向 種別 時間帯	方向4											方向5											方向6														
	タクシー ハイヤー	普通 乗用車	バス			普通 貨物車	大型 貨物車	自動車 計	大型車 混入率	タクシー 混入率	時間 比率	二輪車	タクシー ハイヤー	普通 乗用車	バス			普通 貨物車	大型 貨物車	自動車 計	大型車 混入率	タクシー 混入率	時間 比率	二輪車	タクシー ハイヤー	普通 乗用車	バス			普通 貨物車	大型 貨物車	自動車 計	大型車 混入率	タクシー 混入率	時間 比率	二輪車	
			路線 バス	その他 バス	バス 計										路線 バス	その他 バス	バス 計										路線 バス	その他 バス	バス 計								
7:00-8:00	0	0	0	0	0	0	0	0	-	-	-	0	0	0	0	0	0	0	0	0	-	-	-	0	0	0	0	0	0	0	0	0	0	-	-	-	0
8:00-9:00	0	0	0	0	0	0	0	0	-	-	-	0	0	0	0	0	0	0	0	0	-	-	-	0	0	0	0	0	0	0	0	0	0	-	-	-	0
9:00-10:00	0	0	0	0	0	0	0	0	-	-	-	0	0	0	0	0	0	0	0	0	-	-	-	0	0	0	0	0	0	0	0	0	0	-	-	-	0
10:00-11:00	0	0	0	0	0	0	0	0	-	-	-	0	0	0	0	0	0	0	0	0	-	-	-	0	0	0	0	0	0	0	0	0	0	-	-	-	0
11:00-12:00	0	0	0	0	0	0	0	0	-	-	-	0	0	0	0	0	0	0	0	0	-	-	-	0	0	0	0	0	0	0	0	0	0	-	-	-	0
12:00-13:00	0	0	0	0	0	0	0	0	-	-	-	0	0	0	0	0	0	0	0	0	-	-	-	0	0	0	0	0	0	0	0	0	0	-	-	-	0
13:00-14:00	0	0	0	0	0	0	0	0	-	-	-	0	0	0	0	0	0	0	0	0	-	-	-	0	0	0	0	0	0	0	0	0	0	-	-	-	0
14:00-15:00	0	0	0	0	0	0	0	0	-	-	-	0	0	0	0	0	0	0	0	0	-	-	-	0	0	0	0	0	0	0	0	0	0	-	-	-	0
15:00-16:00	0	0	0	0	0	0	0	0	-	-	-	0	0	0	0	0	0	0	0	0	-	-	-	0	0	0	0	0	0	0	0	0	0	-	-	-	0
16:00-17:00	0	0	0	0	0	0	0	0	-	-	-	0	0	0	0	0	0	0	0	0	-	-	-	0	0	0	0	0	0	0	0	0	0	-	-	-	0
17:00-18:00	0	0	0	0	0	0	0	0	-	-	-	0	0	0	0	0	0	0	0	0	-	-	-	0	0	0	0	0	0	0	0	0	0	-	-	-	0
18:00-19:00	0	0	0	0	0	0	0	0	-	-	-	0	0	0	0	0	0	0	0	0	-	-	-	0	0	0	0	0	0	0	0	0	0	-	-	-	0
12時間計	0	0	0	0	0	0	0	0	-	-	-	0	0	0	0	0	0	0	0	0	-	-	-	0	0	0	0	0	0	0	0	0	0	-	-	-	0

方向別自動車交通量調査表

調査地点 : No.23 砂田橋バス停前交差点 (北栄四丁目)

調査年月日 : 令和5年11月1日 (水) 天候 : 晴れ

調査時間 : 7:00~19:00 (12時間)



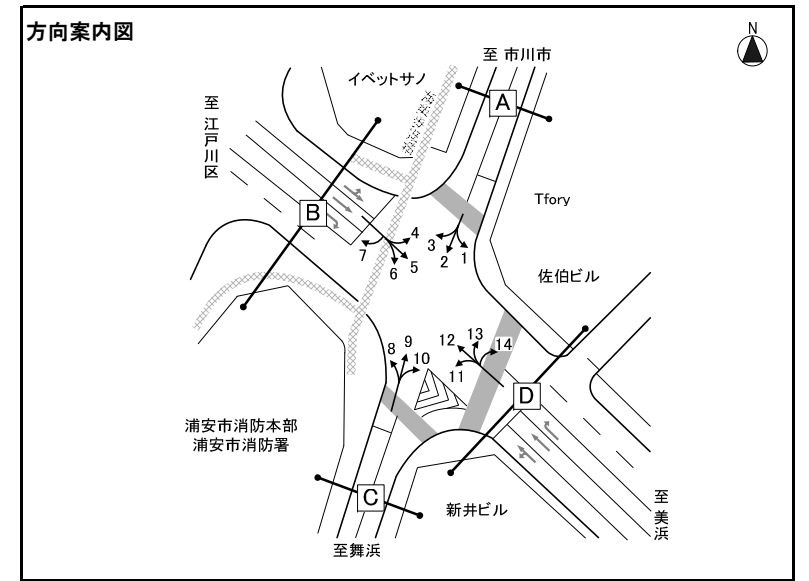
※大型車混入率=大型車類 (路線バス+その他バス+大型貨物車) / 自動車計

方向 種別 時間帯	方向7												方向8												方向9											
	タクシー ハイヤー	普通 乗用車	バス			普通 貨物車	大型 貨物車	自動車 計	大型車 混入率	タクシー 混入率	時間 比率	二輪車	タクシー ハイヤー	普通 乗用車	バス			普通 貨物車	大型 貨物車	自動車 計	大型車 混入率	タクシー 混入率	時間 比率	二輪車	タクシー ハイヤー	普通 乗用車	バス			普通 貨物車	大型 貨物車	自動車 計	大型車 混入率	タクシー 混入率	時間 比率	二輪車
			路線 バス	その他 バス	バス 計										路線 バス	その他 バス	バス 計										路線 バス	その他 バス	バス 計							
7:00-8:00	1	10	1	0	1	3	1	16	12.5%	6.3%	3.4%	1	1	27	0	1	1	12	14	55	27.3%	1.8%	4.1%	4	0	5	0	0	0	1	0	6	0.0%	0.0%	7.0%	2
8:00-9:00	0	20	1	0	1	5	2	28	10.7%	0.0%	5.9%	1	1	40	0	0	0	15	19	75	25.3%	1.3%	5.6%	2	1	4	0	0	0	1	1	7	14.3%	14.3%	8.1%	1
9:00-10:00	1	17	0	0	0	7	2	27	7.4%	3.7%	5.7%	2	6	48	0	1	1	15	21	91	24.2%	6.6%	6.8%	1	0	5	0	0	0	0	0	5	0.0%	0.0%	5.8%	0
10:00-11:00	1	25	0	0	0	13	3	42	7.1%	2.4%	8.9%	3	5	63	0	0	0	29	26	123	21.1%	4.1%	9.3%	10	0	0	0	0	0	0	0	0	-	-	0.0%	0
11:00-12:00	0	27	1	0	1	6	5	39	15.4%	0.0%	8.3%	4	2	45	0	0	0	21	32	100	32.0%	2.0%	7.5%	2	0	6	0	0	0	2	0	8	0.0%	0.0%	9.3%	0
12:00-13:00	1	22	1	0	1	10	3	37	10.8%	2.7%	7.8%	1	4	57	0	0	0	22	28	111	25.2%	3.6%	8.4%	7	0	7	0	0	0	4	0	11	0.0%	0.0%	12.8%	0
13:00-14:00	1	31	1	0	1	11	4	48	10.4%	2.1%	10.2%	2	4	50	0	0	0	21	23	98	23.5%	4.1%	7.4%	5	0	4	0	0	0	1	0	5	0.0%	0.0%	5.8%	1
14:00-15:00	1	25	1	0	1	9	3	39	10.3%	2.6%	8.3%	4	3	69	0	0	0	22	32	126	25.4%	2.4%	9.5%	9	0	3	0	0	0	0	0	3	0.0%	0.0%	3.5%	1
15:00-16:00	1	22	1	0	1	7	3	34	11.8%	2.9%	7.2%	6	5	64	0	2	2	22	25	118	22.9%	4.2%	8.9%	9	0	3	0	0	0	4	0	7	0.0%	0.0%	8.1%	1
16:00-17:00	0	33	1	0	1	12	5	51	11.8%	0.0%	10.8%	2	3	99	0	0	0	28	17	147	11.6%	2.0%	11.1%	9	0	6	0	0	0	1	0	7	0.0%	0.0%	8.1%	2
17:00-18:00	1	41	0	0	0	7	7	56	12.5%	1.8%	11.9%	3	3	123	0	1	1	28	6	161	4.3%	1.9%	12.1%	16	0	10	0	0	0	0	0	10	0.0%	0.0%	11.6%	1
18:00-19:00	1	43	1	0	1	5	5	55	10.9%	1.8%	11.7%	3	6	99	0	1	1	12	6	124	5.6%	4.8%	9.3%	11	1	14	0	0	0	2	0	17	0.0%	5.9%	19.8%	0
12時間計	9	316	9	0	9	95	43	472	11.0%	1.9%	10.0%	32	43	784	0	6	6	247	249	1,329	19.2%	3.2%	10.0%	85	2	67	0	0	0	16	1	86	1.2%	2.3%	100.0%	9

方向 種別 時間帯	方向10												方向11												方向12											
	タクシー ハイヤー	普通 乗用車	バス			普通 貨物車	大型 貨物車	自動車 計	大型車 混入率	タクシー 混入率	時間 比率	二輪車	タクシー ハイヤー	普通 乗用車	バス			普通 貨物車	大型 貨物車	自動車 計	大型車 混入率	タクシー 混入率	時間 比率	二輪車	タクシー ハイヤー	普通 乗用車	バス			普通 貨物車	大型 貨物車	自動車 計	大型車 混入率	タクシー 混入率	時間 比率	二輪車
			路線 バス	その他 バス	バス 計										路線 バス	その他 バス	バス 計										路線 バス	その他 バス	バス 計							
7:00-8:00	0	3	0	0	0	0	0	3	0.0%	0.0%	3.7%	1	0	3	0	0	0	2	0	5	0.0%	0.0%	6.0%	2	0	0	0	0	0	0	0	0	-	-	0.0%	0
8:00-9:00	0	8	0	0	0	2	1	11	9.1%	0.0%	13.6%	0	0	7	0	0	0	4	2	13	15.4%	0.0%	15.7%	2	0	1	0	0	0	0	0	1	0.0%	0.0%	11.1%	0
9:00-10:00	1	6	0	0	0	3	0	10	0.0%	10.0%	12.3%	0	0	4	0	0	0	3	2	9	22.2%	0.0%	10.8%	0	0	0	0	0	0	0	0	0	-	-	0.0%	0
10:00-11:00	0	3	0	0	0	4	2	9	22.2%	0.0%	11.1%	0	0	3	0	0	0	5	1	9	11.1%	0.0%	10.8%	1	0	1	0	0	0	0	0	1	0.0%	0.0%	11.1%	0
11:00-12:00	0	5	0	0	0	2	0	7	0.0%	0.0%	8.6%	1	0	1	0	0	0	4	1	6	16.7%	0.0%	7.2%	1	0	0	0	0	0	0	0	0	-	-	0.0%	0
12:00-13:00	0	5	0	0	0	7	0	12	0.0%	0.0%	14.8%	0	0	3	0	0	0	3	0	6	0.0%	0.0%	7.2%	2	0	0	0	0	0	0	0	0	-	-	0.0%	1
13:00-14:00	0	4	0	0	0	2	0	6	0.0%	0.0%	7.4%	0	0	3	0	0	0	3	1	7	14.3%	0.0%	8.4%	2	0	2	0	0	0	0	1	3	33.3%	0.0%	33.3%	0
14:00-15:00	0	1	0	0	0	2	0	3	0.0%	0.0%	3.7%	3	2	1	0	0	0	3	1	7	14.3%	28.6%	8.4%	0	0	0	0	0	0	0	0	0	-	-	0.0%	0
15:00-16:00	0	4	0	0	0	1	0	5	0.0%	0.0%	6.2%	0	0	3	0	0	0	2	0	5	0.0%	0.0%	6.0%	0	0	0	0	0	0	0	0	0	-	-	0.0%	0
16:00-17:00	0	5	0	0	0	0	0	5	0.0%	0.0%	6.2%	0	0	1	0	0	0	2	0	3	0.0%	0.0%	3.6%	1	0	0	0	0	0	0	0	0	-	-	0.0%	0
17:00-18:00	0	3	0	0	0	1	0	4	0.0%	0.0%	4.9%	0	0	3	0	0	0	1	0	4	0.0%	0.0%	4.8%	0	0	0	0	0	0	2	0	2	0.0%	0.0%	22.2%	0
18:00-19:00	0	4	0	0	0	1	1	6	16.7%	0.0%	7.4%	1	0	6	0	0	0	2	1	9	11.1%	0.0%	10.8%	4	0	1	0	0	0	0	1	2	50.0%	0.0%	22.2%	0
12時間計	1	51	0	0	0	25	4	81	4.9%	1.2%	10.0%	6	2	38	0	0	0	34	9	83	10.8%	2.4%	10.0%	15	0	5	0	0	0	2	2	9	22.2%	0.0%	100.0%	1

方向別自動車交通量調査表

調査地点 : No.25 浦安消防本部前交差点
 調査年月日 : 令和5年11月1日(水) 天候 : 晴れ
 調査時間 : 7:00~翌7:00(24時間)

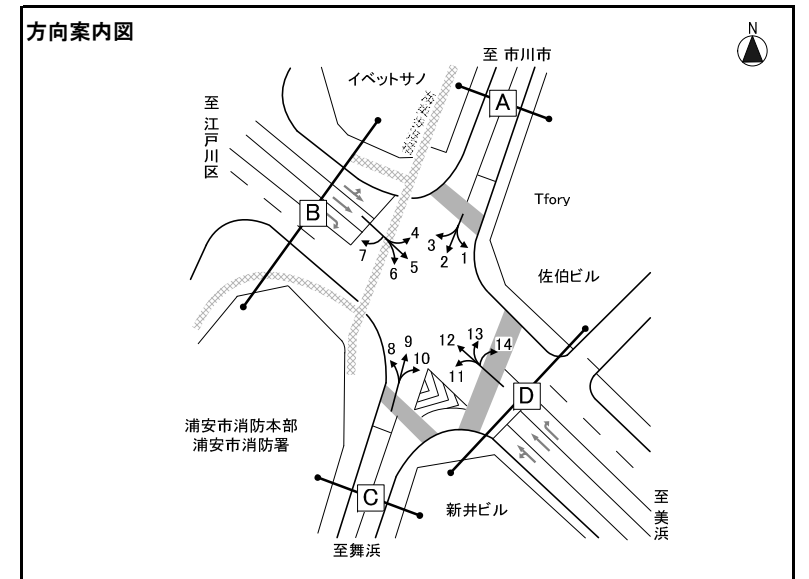


※大型車混入率=大型車類(路線バス+その他バス+大型貨物車) / 自動車計

方向 種類 時間帯	方向1												方向2												方向3											
	タクシー ハイヤー	普通 乗用車	バス			普通 貨物車	大型 貨物車	自動車 計	大型車 混入率	タクシー 混入率	時間 比率	二輪車	タクシー ハイヤー	普通 乗用車	バス			普通 貨物車	大型 貨物車	自動車 計	大型車 混入率	タクシー 混入率	時間 比率	二輪車	タクシー ハイヤー	普通 乗用車	バス			普通 貨物車	大型 貨物車	自動車 計	大型車 混入率	タクシー 混入率	時間 比率	二輪車
			路線 バス	その他 バス	バス 計										路線 バス	その他 バス	バス 計										路線 バス	その他 バス	バス 計							
7:00-8:00	0	9	0	0	0	2	1	12	8.3%	0.0%	6.1%	1	0	15	2	0	2	5	1	23	13.0%	0.0%	5.8%	7	3	39	1	0	1	5	1	49	4.1%	6.1%	4.8%	4
8:00-9:00	0	9	0	0	0	1	0	10	0.0%	0.0%	5.1%	0	0	23	3	1	4	7	2	36	16.7%	0.0%	9.0%	6	3	65	1	1	2	10	0	80	2.5%	3.8%	7.9%	4
9:00-10:00	0	6	0	0	0	2	0	8	0.0%	0.0%	4.0%	0	0	34	3	1	4	8	2	48	12.5%	0.0%	12.1%	4	0	61	0	0	0	10	2	73	2.7%	0.0%	7.2%	9
10:00-11:00	0	3	0	0	0	3	0	6	0.0%	0.0%	3.0%	0	1	19	3	0	3	8	3	34	17.6%	2.9%	8.5%	7	3	54	0	0	0	10	2	69	2.9%	4.3%	6.8%	13
11:00-12:00	1	12	0	0	0	4	1	18	5.6%	5.6%	9.1%	0	1	18	3	0	3	12	3	37	16.2%	2.7%	9.3%	4	4	51	1	0	1	7	3	66	6.1%	6.1%	6.5%	8
12:00-13:00	0	7	0	0	0	3	2	12	16.7%	0.0%	6.1%	1	0	12	3	0	3	3	2	20	25.0%	0.0%	5.0%	3	4	39	1	2	3	17	2	65	7.7%	6.2%	6.4%	9
13:00-14:00	0	5	0	0	0	2	0	7	0.0%	0.0%	3.5%	1	0	13	3	0	3	6	4	26	26.9%	0.0%	6.5%	2	3	39	1	0	1	16	0	59	1.7%	5.1%	5.8%	5
14:00-15:00	1	11	0	0	0	2	2	16	12.5%	6.3%	8.1%	0	2	14	3	0	3	5	3	27	22.2%	7.4%	6.8%	6	2	46	1	0	1	10	4	63	7.9%	3.2%	6.2%	9
15:00-16:00	0	8	0	0	0	4	2	14	14.3%	0.0%	7.1%	0	1	15	3	0	3	1	1	21	19.0%	4.8%	5.3%	5	5	54	1	0	1	12	1	73	2.7%	6.8%	7.2%	12
16:00-17:00	1	11	0	0	0	4	1	17	5.9%	5.9%	8.6%	0	0	22	3	0	3	4	0	29	10.3%	0.0%	7.3%	5	1	65	1	1	2	20	1	89	3.4%	1.1%	8.7%	14
17:00-18:00	1	15	0	0	0	2	0	18	0.0%	5.6%	9.1%	1	0	27	3	1	4	4	1	36	13.9%	0.0%	9.0%	2	1	70	0	1	1	10	1	83	2.4%	1.2%	8.2%	11
18:00-19:00	1	20	0	0	0	2	0	23	0.0%	4.3%	11.6%	1	0	12	3	0	3	0	1	16	25.0%	0.0%	4.0%	3	1	56	1	1	2	8	2	69	5.8%	1.4%	6.8%	8
昼12時間計	5	116	0	0	0	31	9	161	5.6%	3.1%	81.3%	5	5	224	35	3	38	63	23	353	17.3%	1.4%	88.7%	54	30	639	9	6	15	135	19	838	4.1%	3.6%	82.3%	106
19:00-20:00	0	4	0	0	0	0	0	4	0.0%	0.0%	2.0%	0	0	12	3	0	3	2	0	17	17.6%	0.0%	4.3%	4	3	38	1	1	2	8	0	51	3.9%	5.9%	5.0%	9
20:00-21:00	0	2	0	0	0	0	0	2	0.0%	0.0%	1.0%	1	0	5	2	0	2	1	0	8	25.0%	0.0%	2.0%	0	2	26	1	0	1	1	0	30	3.3%	6.7%	2.9%	9
21:00-22:00	0	12	0	0	0	0	0	12	0.0%	0.0%	6.1%	1	0	5	0	0	0	3	0	8	0.0%	0.0%	2.0%	1	2	12	0	0	0	0	0	14	0.0%	14.3%	1.4%	9
22:00-23:00	1	4	0	0	0	0	0	5	0.0%	20.0%	2.5%	0	0	0	0	0	0	0	0	0	-	-	0.0%	1	2	15	0	0	0	2	0	19	0.0%	10.5%	1.9%	3
23:00-0:00	0	3	0	0	0	1	0	4	0.0%	0.0%	2.0%	0	0	0	0	0	0	0	0	0	-	-	0.0%	1	2	8	0	0	0	1	0	11	0.0%	18.2%	1.1%	0
0:00-1:00	1	2	0	0	0	0	0	3	0.0%	33.3%	1.5%	0	0	0	0	0	0	0	0	0	-	-	0.0%	0	1	3	0	0	0	0	0	4	0.0%	25.0%	0.4%	0
1:00-2:00	0	1	0	0	0	0	0	1	0.0%	0.0%	0.5%	0	0	0	0	0	0	0	0	0	-	-	0.0%	0	1	2	0	0	0	0	0	3	0.0%	33.3%	0.3%	0
2:00-3:00	1	2	0	0	0	0	0	3	0.0%	33.3%	1.5%	0	0	0	0	0	0	0	0	0	-	-	0.0%	0	0	2	0	0	0	0	0	2	0.0%	0.0%	0.2%	0
3:00-4:00	0	1	0	0	0	0	0	1	0.0%	0.0%	0.5%	0	1	0	0	0	0	1	1	3	33.3%	33.3%	0.8%	0	0	1	0	0	0	1	0	2	0.0%	0.0%	0.2%	1
4:00-5:00	0	1	0	0	0	0	0	1	0.0%	0.0%	0.5%	0	0	1	0	0	0	0	0	1	0.0%	0.0%	0.3%	0	0	6	0	0	0	2	0	8	0.0%	0.0%	0.8%	3
5:00-6:00	0	0	0	0	0	0	0	0	-	-	0.0%	0	0	4	0	0	0	0	0	4	0.0%	0.0%	1.0%	1	1	4	0	0	0	2	1	8	12.5%	12.5%	0.8%	2
6:00-7:00	0	1	0	0	0	0	0	1	0.0%	0.0%	0.5%	1	0	4	0	0	0	0	0	4	0.0%	0.0%	1.0%	1	2	18	1	2	3	5	0	28	10.7%	7.1%	2.8%	4
夜12時間計	3	33	0	0	0	1	0	37	0.0%	8.1%	18.7%	3	1	31	5	0	5	7	1	45	13.3%	2.2%	11.3%	9	16	135	3	3	6	22	1	180	3.9%	8.9%	17.7%	40
全時間合計	8	149	0	0	0	32	9	198	4.5%	4.0%	100.0%	8	6	255	40	3	43	70	24	398	16.8%	1.5%	100.0%	63	46	774	12	9	21	157	20	1,018	4.0%	4.5%	100.0%	146
昼夜率	1.60	1.28	-	-	-	1.03	1.00	1.23	-	-	-	1.60	1.20	1.14	1.14	1.00	1.13	1.11	1.04	1.13	-	-	-	1.17	1.53	1.21	1.33	1.50	1.40	1.16	1.05	1.21	-	-	-	1.38

方向別自動車交通量調査表

調査地点 : No.25 浦安消防本部前交差点
 調査年月日 : 令和5年11月1日(水) 天候 : 晴れ
 調査時間 : 7:00~翌7:00(24時間)

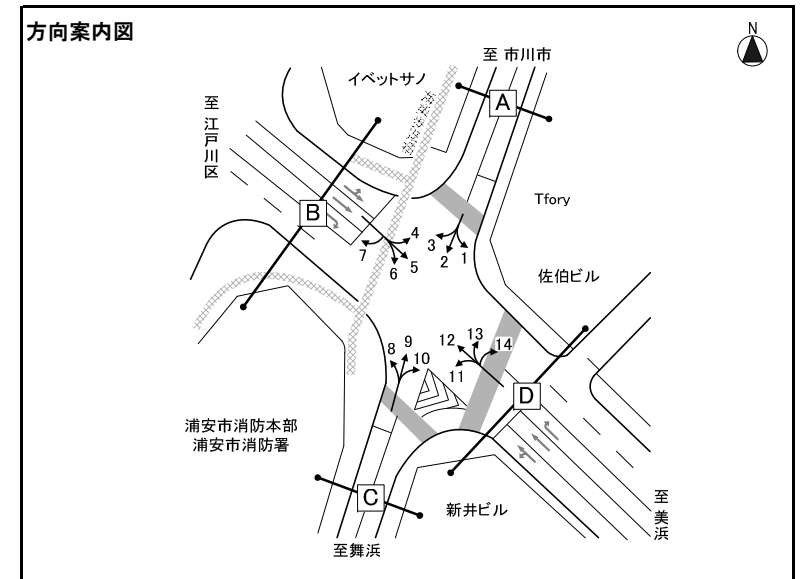


※大型車混入率=大型車類(路線バス+その他バス+大型貨物車) / 自動車計

方向 種類 時間帯	方向4											方向5											方向6													
	タクシー ハイヤー	普通 乗用車	バス			普通 貨物車	大型 貨物車	自動車 計	大型車 混入率	タクシー 混入率	時間 比率	二輪車	タクシー ハイヤー	普通 乗用車	バス			普通 貨物車	大型 貨物車	自動車 計	大型車 混入率	タクシー 混入率	時間 比率	二輪車	タクシー ハイヤー	普通 乗用車	バス			普通 貨物車	大型 貨物車	自動車 計	大型車 混入率	タクシー 混入率	時間 比率	二輪車
			路線 バス	その他 バス	バス 計										路線 バス	その他 バス	バス 計										路線 バス	その他 バス	バス 計							
7:00-8:00	1	98	0	0	0	8	3	110	2.7%	0.9%	12.0%	14	16	390	10	15	25	90	111	632	21.5%	2.5%	7.1%	67	2	36	4	0	4	4	2	48	12.5%	4.2%	6.1%	5
8:00-9:00	0	71	0	1	1	12	7	91	8.8%	0.0%	9.9%	4	18	373	10	5	15	126	137	669	22.7%	2.7%	7.5%	61	2	38	5	1	6	15	4	65	15.4%	3.1%	8.2%	4
9:00-10:00	0	40	0	0	0	15	5	60	8.3%	0.0%	6.5%	6	23	317	7	10	17	108	131	596	24.8%	3.9%	6.7%	37	0	38	4	1	5	15	2	60	11.7%	0.0%	7.6%	3
10:00-11:00	2	35	0	0	0	13	4	54	7.4%	3.7%	5.9%	5	24	307	6	2	8	94	170	603	29.5%	4.0%	6.8%	34	0	33	2	2	4	10	3	50	14.0%	0.0%	6.3%	3
11:00-12:00	1	38	0	0	0	3	2	44	4.5%	2.3%	4.8%	5	17	268	5	8	13	118	142	558	27.8%	3.0%	6.2%	33	1	40	2	0	2	16	2	61	6.6%	1.6%	7.7%	4
12:00-13:00	3	38	0	0	0	10	3	54	5.6%	5.6%	5.9%	4	11	236	8	6	14	98	101	460	25.0%	2.4%	5.1%	27	3	34	4	0	4	8	1	50	10.0%	6.0%	6.3%	3
13:00-14:00	2	28	0	0	0	13	5	48	10.4%	4.2%	5.2%	7	20	271	5	7	12	112	94	509	20.8%	3.9%	5.7%	28	1	52	2	0	2	13	2	70	5.7%	1.4%	8.8%	2
14:00-15:00	4	32	0	0	0	12	4	52	7.7%	7.7%	5.7%	5	18	255	5	6	11	105	92	481	21.4%	3.7%	5.4%	27	3	33	2	1	3	9	2	50	10.0%	6.0%	6.3%	5
15:00-16:00	3	34	0	0	0	10	2	49	4.1%	6.1%	5.3%	7	23	273	7	8	15	100	72	483	18.0%	4.8%	5.4%	33	1	35	2	0	2	13	0	51	3.9%	2.0%	6.4%	2
16:00-17:00	1	52	0	0	0	5	0	58	0.0%	1.7%	6.3%	7	16	324	7	7	14	97	75	526	16.9%	3.0%	5.9%	31	2	46	2	0	2	5	2	57	7.0%	3.5%	7.2%	5
17:00-18:00	1	54	0	0	0	9	0	64	0.0%	1.6%	7.0%	5	15	318	6	7	13	98	58	502	14.1%	3.0%	5.6%	40	0	33	3	1	4	7	1	45	11.1%	0.0%	5.7%	1
18:00-19:00	1	44	0	0	0	7	2	54	3.7%	1.9%	5.9%	6	23	323	8	5	13	78	43	480	11.7%	4.8%	5.4%	44	1	34	2	0	2	4	0	41	4.9%	2.4%	5.2%	1
昼12時間計	19	564	0	1	1	117	37	738	5.1%	2.6%	80.4%	75	224	3,655	84	86	170	1,224	1,226	6,499	21.5%	3.4%	72.8%	462	16	452	34	6	40	119	21	648	9.4%	2.5%	81.9%	38
19:00-20:00	1	43	0	0	0	2	0	46	0.0%	2.2%	5.0%	8	25	258	6	2	8	56	31	378	10.3%	6.6%	4.2%	36	1	27	3	0	3	3	0	34	8.8%	2.9%	4.3%	3
20:00-21:00	5	27	0	0	0	1	0	33	0.0%	15.2%	3.6%	6	14	211	6	4	10	43	15	293	8.5%	4.8%	3.3%	27	1	25	2	0	2	6	0	34	5.9%	2.9%	4.3%	1
21:00-22:00	0	18	0	0	0	1	0	19	0.0%	0.0%	2.1%	4	15	135	6	3	9	32	11	202	9.9%	7.4%	2.3%	22	1	10	2	0	2	2	1	16	18.8%	6.3%	2.0%	4
22:00-23:00	2	12	0	0	0	1	0	15	0.0%	13.3%	1.6%	1	24	98	4	4	8	19	10	159	11.3%	15.1%	1.8%	18	0	6	2	0	2	0	1	9	33.3%	0.0%	1.1%	0
23:00-0:00	1	5	0	0	0	1	0	7	0.0%	14.3%	0.8%	1	21	94	2	1	3	9	12	139	10.8%	15.1%	1.6%	14	0	0	0	0	0	0	0	0	-	-	0.0%	0
0:00-1:00	0	6	0	0	0	0	0	6	0.0%	0.0%	0.7%	0	27	48	0	2	2	5	11	93	14.0%	29.0%	1.0%	12	0	0	0	0	0	0	0	0	-	-	0.0%	0
1:00-2:00	0	2	0	0	0	0	1	3	33.3%	0.0%	0.3%	6	22	36	0	0	0	4	6	68	8.8%	32.4%	0.8%	3	0	0	0	0	0	0	0	0	-	-	0.0%	0
2:00-3:00	0	3	0	0	0	0	0	3	0.0%	0.0%	0.3%	1	14	42	0	0	0	12	14	82	17.1%	17.1%	0.9%	14	0	1	0	0	0	0	0	1	0.0%	0.0%	0.1%	0
3:00-4:00	0	3	0	0	0	0	0	3	0.0%	0.0%	0.3%	0	4	60	0	0	0	6	24	94	25.5%	4.3%	1.1%	9	1	0	0	0	0	0	0	1	0.0%	100.0%	0.1%	1
4:00-5:00	0	4	0	0	0	1	0	5	0.0%	0.0%	0.5%	0	8	65	0	0	0	13	32	118	27.1%	6.8%	1.3%	11	0	2	0	0	0	1	0	3	0.0%	0.0%	0.4%	0
5:00-6:00	0	9	0	0	0	0	1	10	10.0%	0.0%	1.1%	2	5	199	0	0	0	39	68	311	21.9%	1.6%	3.5%	33	2	8	0	0	0	2	2	14	14.3%	14.3%	1.8%	1
6:00-7:00	0	26	0	0	0	2	2	30	6.7%	0.0%	3.3%	4	11	313	5	6	11	90	72	497	16.7%	2.2%	5.6%	42	1	22	3	0	3	4	1	31	12.9%	3.2%	3.9%	0
夜12時間計	9	158	0	0	0	9	4	180	2.2%	5.0%	19.6%	33	190	1,559	29	22	51	328	306	2,434	14.7%	7.8%	27.2%	241	7	101	12	0	12	18	5	143	11.9%	4.9%	18.1%	10
全時間合計	28	722	0	1	1	126	41	918	4.6%	3.1%	100.0%	108	414	5,214	113	108	221	1,552	1,532	8,933	19.6%	4.6%	100.0%	703	23	553	46	6	52	137	26	791	9.9%	2.9%	100.0%	48
昼夜率	1.47	1.28	-	1.00	1.00	1.08	1.11	1.24	-	-	-	1.44	1.85	1.43	1.35	1.26	1.30	1.27	1.25	1.37	-	-	-	1.52	1.44	1.22	1.35	1.00	1.30	1.15	1.24	1.22	-	-	-	1.26

方向別自動車交通量調査表

調査地点 : No.25 浦安消防本部前交差点
 調査年月日 : 令和5年11月1日(水) 天候 : 晴れ
 調査時間 : 7:00~翌7:00(24時間)

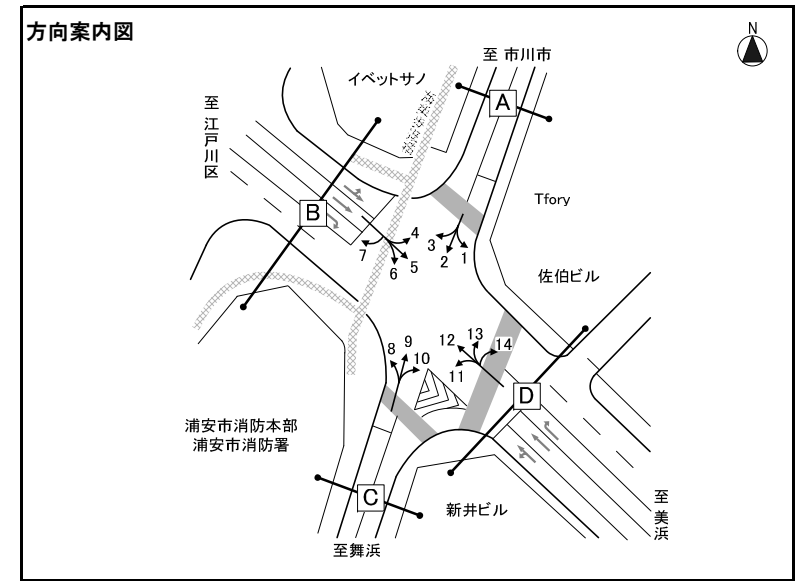


※大型車混入率=大型車類(路線バス+その他バス+大型貨物車) / 自動車計

方向 種類 時間帯	方向7												方向8												方向9											
	タクシー ハイヤー	普通 乗用車	バス			普通 貨物車	大型 貨物車	自動車 計	大型車 混入率	タクシー 混入率	時間 比率	二輪車	タクシー ハイヤー	普通 乗用車	バス			普通 貨物車	大型 貨物車	自動車 計	大型車 混入率	タクシー 混入率	時間 比率	二輪車	タクシー ハイヤー	普通 乗用車	バス			普通 貨物車	大型 貨物車	自動車 計	大型車 混入率	タクシー 混入率	時間 比率	二輪車
			路線 バス	その他 バス	バス 計										路線 バス	その他 バス	バス 計										路線 バス	その他 バス	バス 計							
7:00-8:00	0	0	0	0	0	0	0	-	-	0.0%	0	2	14	3	0	3	5	2	26	19.2%	7.7%	4.4%	2	0	8	1	0	1	2	0	11	9.1%	0.0%	3.4%	2	
8:00-9:00	0	1	0	0	0	0	0	1	0.0%	0.0%	50.0%	0	18	4	0	4	4	0	26	15.4%	0.0%	4.4%	1	0	9	3	0	3	4	0	16	18.8%	0.0%	5.0%	3	
9:00-10:00	0	0	0	0	0	0	0	0	-	-	0.0%	2	18	2	2	4	2	2	28	21.4%	7.1%	4.8%	0	0	16	3	1	4	3	1	24	20.8%	0.0%	7.4%	1	
10:00-11:00	0	0	0	0	0	0	0	0	-	-	0.0%	1	31	2	0	2	12	1	47	6.4%	2.1%	8.0%	1	0	14	3	0	3	5	1	23	17.4%	0.0%	7.1%	3	
11:00-12:00	0	0	0	0	0	0	0	0	-	-	0.0%	3	40	2	0	2	8	4	57	10.5%	5.3%	9.7%	3	2	13	3	1	4	6	1	26	19.2%	7.7%	8.0%	2	
12:00-13:00	0	1	0	0	0	0	0	1	0.0%	0.0%	50.0%	3	37	4	0	4	10	0	54	7.4%	5.6%	9.2%	2	0	15	3	0	3	3	0	21	14.3%	0.0%	6.5%	3	
13:00-14:00	0	0	0	0	0	0	0	0	-	-	0.0%	0	24	3	0	3	9	2	38	13.2%	0.0%	6.5%	2	0	8	3	0	3	6	1	18	22.2%	0.0%	5.6%	6	
14:00-15:00	0	0	0	0	0	0	0	0	-	-	0.0%	1	24	2	0	2	7	0	34	5.9%	2.9%	5.8%	2	0	13	3	0	3	3	1	20	20.0%	0.0%	6.2%	4	
15:00-16:00	0	0	0	0	0	0	0	0	-	-	0.0%	2	26	2	0	2	14	2	46	8.7%	4.3%	7.8%	2	0	20	3	0	3	6	0	29	10.3%	0.0%	9.0%	4	
16:00-17:00	0	0	0	0	0	0	0	0	-	-	0.0%	1	37	2	0	2	6	5	51	13.7%	2.0%	8.7%	3	0	15	3	0	3	8	2	28	17.9%	0.0%	8.7%	1	
17:00-18:00	0	0	0	0	0	0	0	0	-	-	0.0%	1	44	3	0	3	6	0	54	5.6%	1.9%	9.2%	1	0	25	3	0	3	3	0	31	9.7%	0.0%	9.6%	6	
18:00-19:00	0	0	0	0	0	0	0	0	-	-	0.0%	1	39	4	0	4	3	2	49	12.2%	2.0%	8.4%	7	0	23	3	0	3	1	1	28	14.3%	0.0%	8.7%	6	
昼12時間計	0	2	0	0	0	0	0	2	0.0%	0.0%	100.0%	17	352	33	2	35	86	20	510	10.8%	3.3%	87.0%	26	2	179	34	2	36	50	8	275	16.0%	0.7%	85.1%	41	
19:00-20:00	0	0	0	0	0	0	0	0	-	-	0.0%	0	21	4	0	4	1	1	27	18.5%	0.0%	4.6%	1	0	15	3	0	3	0	0	18	16.7%	0.0%	5.6%	1	
20:00-21:00	0	0	0	0	0	0	0	0	-	-	0.0%	3	11	3	0	3	2	1	20	20.0%	15.0%	3.4%	1	0	6	3	0	3	0	1	10	40.0%	0.0%	3.1%	1	
21:00-22:00	0	0	0	0	0	0	0	0	-	-	0.0%	1	4	2	0	2	0	0	7	28.6%	14.3%	1.2%	0	0	5	0	0	0	1	0	6	0.0%	0.0%	1.9%	1	
22:00-23:00	0	0	0	0	0	0	0	0	-	-	0.0%	0	1	2	0	2	1	0	4	50.0%	0.0%	0.7%	0	0	5	0	0	0	0	0	5	0.0%	0.0%	1.5%	1	
23:00-0:00	0	0	0	0	0	0	0	0	-	-	0.0%	0	0	0	0	0	0	0	0	-	-	0.0%	0	0	0	0	0	0	0	0	0	-	-	0.0%	1	
0:00-1:00	0	0	0	0	0	0	0	0	-	-	0.0%	0	0	0	0	0	0	0	0	-	-	0.0%	0	0	0	0	0	0	0	0	0	-	-	0.0%	0	
1:00-2:00	0	0	0	0	0	0	0	0	-	-	0.0%	0	0	0	0	0	0	0	0	-	-	0.0%	0	0	0	0	0	0	0	0	0	-	-	0.0%	0	
2:00-3:00	0	0	0	0	0	0	0	0	-	-	0.0%	0	0	0	0	0	1	0	1	0.0%	0.0%	0.2%	0	0	0	0	0	0	0	0	0	-	-	0.0%	0	
3:00-4:00	0	0	0	0	0	0	0	0	-	-	0.0%	0	1	0	0	0	0	0	1	0.0%	0.0%	0.2%	0	0	1	0	0	0	0	0	1	0.0%	0.0%	0.3%	0	
4:00-5:00	0	0	0	0	0	0	0	0	-	-	0.0%	0	2	0	0	0	0	0	2	0.0%	0.0%	0.3%	0	0	0	0	0	0	0	0	0	-	-	0.0%	0	
5:00-6:00	0	0	0	0	0	0	0	0	-	-	0.0%	0	5	0	0	0	0	0	5	0.0%	0.0%	0.9%	0	0	4	0	0	0	0	0	4	0.0%	0.0%	1.2%	0	
6:00-7:00	0	0	0	0	0	0	0	0	-	-	0.0%	0	6	2	0	2	1	0	9	22.2%	0.0%	1.5%	1	1	3	0	0	0	0	0	4	0.0%	25.0%	1.2%	0	
夜12時間計	0	0	0	0	0	0	0	0	-	-	0.0%	4	51	13	0	13	6	2	76	19.7%	5.3%	13.0%	3	1	39	6	0	6	1	1	48	14.6%	2.1%	14.9%	5	
全時間合計	0	2	0	0	0	0	0	2	0.0%	0.0%	100.0%	21	403	46	2	48	92	22	586	11.9%	3.6%	100.0%	29	3	218	40	2	42	51	9	323	15.8%	0.9%	100.0%	46	
昼夜率	-	1.00	-	-	-	-	-	1.00	-	-	-	1.24	1.14	1.39	1.00	1.37	1.07	1.10	1.15	-	-	-	1.12	1.50	1.22	1.18	1.00	1.17	1.02	1.13	1.17	-	-	-	1.12	

方向別自動車交通量調査表

調査地点 : No.25 浦安消防本部前交差点
 調査年月日 : 令和5年11月1日(水) 天候 : 晴れ
 調査時間 : 7:00~翌7:00(24時間)

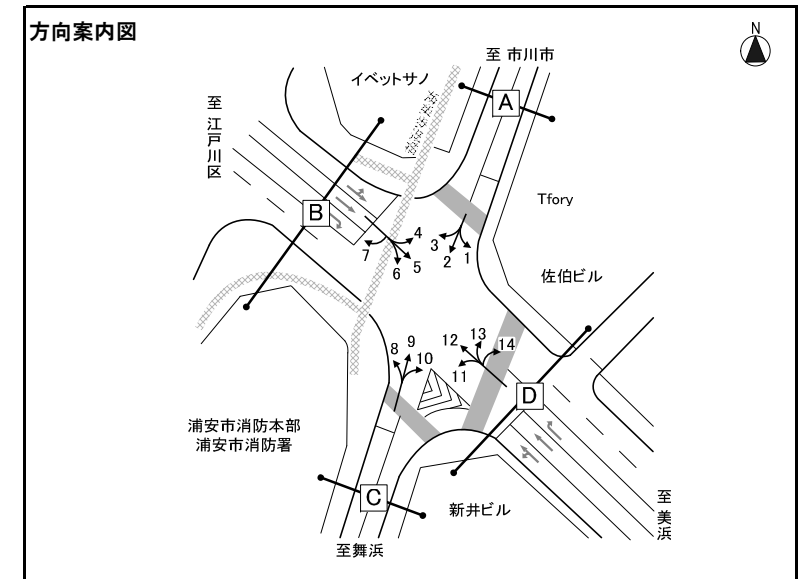


※大型車混入率=大型車類(路線バス+その他バス+大型貨物車) / 自動車計

方向 種類 時間帯	方向10												方向11												方向12											
	タクシー ハイヤー	普通 乗用車	バス			普通 貨物車	大型 貨物車	自動車 計	大型車 混入率	タクシー 混入率	時間 比率	二輪車	タクシー ハイヤー	普通 乗用車	バス			普通 貨物車	大型 貨物車	自動車 計	大型車 混入率	タクシー 混入率	時間 比率	二輪車	タクシー ハイヤー	普通 乗用車	バス			普通 貨物車	大型 貨物車	自動車 計	大型車 混入率	タクシー 混入率	時間 比率	二輪車
			路線 バス	その他 バス	バス 計										路線 バス	その他 バス	バス 計										路線 バス	その他 バス	バス 計							
7:00-8:00	1	43	0	1	1	12	0	57	1.8%	1.8%	5.0%	3	1	22	0	0	0	9	2	34	5.9%	2.9%	5.3%	5	24	296	9	7	16	106	63	505	15.6%	4.8%	5.2%	36
8:00-9:00	0	43	0	3	3	7	3	56	10.7%	0.0%	5.0%	1	1	31	0	1	1	19	10	62	17.7%	1.6%	9.6%	4	29	355	10	10	20	103	89	596	18.3%	4.9%	6.2%	33
9:00-10:00	1	39	0	2	2	13	6	61	13.1%	1.6%	5.4%	3	3	30	0	2	2	8	6	49	16.3%	6.1%	7.6%	2	45	352	6	3	9	94	114	614	20.0%	7.3%	6.3%	18
10:00-11:00	2	46	0	1	1	6	4	59	8.5%	3.4%	5.2%	1	1	27	0	0	0	8	5	41	12.2%	2.4%	6.4%	2	34	332	5	2	7	96	125	594	22.2%	5.7%	6.1%	15
11:00-12:00	1	52	0	1	1	15	7	76	10.5%	1.3%	6.7%	4	2	26	0	0	0	7	5	40	12.5%	5.0%	6.2%	1	21	329	7	3	10	109	101	570	19.5%	3.7%	5.9%	12
12:00-13:00	0	48	0	2	2	15	4	69	8.7%	0.0%	6.1%	5	0	22	0	1	1	6	8	37	24.3%	0.0%	5.7%	3	15	343	6	4	10	102	81	551	16.5%	2.7%	5.7%	22
13:00-14:00	0	36	0	2	2	11	5	54	13.0%	0.0%	4.8%	3	1	30	0	0	0	2	8	41	19.5%	2.4%	6.4%	2	21	360	6	4	10	106	77	574	15.2%	3.7%	5.9%	23
14:00-15:00	2	51	0	1	1	13	6	73	9.6%	2.7%	6.5%	3	0	26	0	0	0	3	5	34	14.7%	0.0%	5.3%	2	23	437	6	7	13	110	95	678	15.9%	3.4%	7.0%	18
15:00-16:00	1	55	0	3	3	15	17	91	22.0%	1.1%	8.1%	4	0	23	0	0	0	6	1	30	3.3%	0.0%	4.7%	1	26	440	7	2	9	129	103	707	15.8%	3.7%	7.3%	31
16:00-17:00	2	67	0	1	1	12	15	97	16.5%	2.1%	8.6%	4	0	31	0	0	0	6	4	41	9.8%	0.0%	6.4%	2	19	433	7	5	12	121	96	681	15.9%	2.8%	7.0%	28
17:00-18:00	1	92	0	1	1	18	8	120	7.5%	0.8%	10.6%	8	0	35	0	1	1	8	1	45	4.4%	0.0%	7.0%	3	18	420	7	9	16	96	44	594	10.1%	3.0%	6.1%	51
18:00-19:00	0	67	0	1	1	13	11	92	13.0%	0.0%	8.1%	7	1	46	0	1	1	9	5	62	9.7%	1.6%	9.6%	3	19	405	8	13	21	75	35	555	10.1%	3.4%	5.7%	43
昼12時間計	11	639	0	19	19	150	86	905	11.6%	1.2%	80.1%	46	10	349	0	6	6	91	60	516	12.8%	1.9%	80.1%	30	294	4,502	84	69	153	1,247	1,023	7,219	16.3%	4.1%	74.6%	330
19:00-20:00	0	39	0	0	0	7	1	47	2.1%	0.0%	4.2%	8	2	30	0	1	1	3	2	38	7.9%	5.3%	5.9%	3	18	369	7	6	13	49	23	472	7.6%	3.8%	4.9%	29
20:00-21:00	1	18	0	0	0	9	3	31	9.7%	3.2%	2.7%	2	0	16	0	0	0	6	4	26	15.4%	0.0%	4.0%	1	11	296	7	2	9	48	17	381	6.8%	2.9%	3.9%	24
21:00-22:00	0	14	0	0	0	6	1	21	4.8%	0.0%	1.9%	1	0	12	0	0	0	4	3	19	15.8%	0.0%	3.0%	2	25	273	5	7	12	30	16	356	7.9%	7.0%	3.7%	23
22:00-23:00	0	11	0	0	0	2	2	15	13.3%	0.0%	1.3%	1	0	5	0	0	0	2	3	10	30.0%	0.0%	1.6%	1	35	144	3	5	8	13	14	214	10.3%	16.4%	2.2%	20
23:00-0:00	0	0	0	0	0	0	0	0	-	-	0.0%	0	0	0	0	0	0	0	0	0	-	-	0.0%	0	39	101	2	3	5	10	12	167	10.2%	23.4%	1.7%	13
0:00-1:00	0	0	0	0	0	0	0	0	-	-	0.0%	0	0	0	0	0	0	0	0	0	-	-	0.0%	0	34	75	0	1	1	8	14	132	11.4%	25.8%	1.4%	18
1:00-2:00	0	0	0	0	0	0	1	1	100.0%	0.0%	0.1%	0	0	0	0	0	0	0	0	0	-	-	0.0%	0	18	38	0	0	0	13	8	77	10.4%	23.4%	0.8%	5
2:00-3:00	0	2	0	0	0	2	0	4	0.0%	0.0%	0.4%	0	0	0	0	0	0	0	1	1	100.0%	0.0%	0.2%	0	19	42	0	0	0	8	8	77	10.4%	24.7%	0.8%	7
3:00-4:00	0	3	0	0	0	1	4	8	50.0%	0.0%	0.7%	2	0	1	0	0	0	0	0	1	0.0%	0.0%	0.2%	0	11	27	0	0	0	8	17	63	27.0%	17.5%	0.7%	3
4:00-5:00	0	12	0	0	0	0	0	12	0.0%	0.0%	1.1%	0	0	4	0	0	0	0	2	6	33.3%	0.0%	0.9%	0	15	26	0	0	0	13	31	85	36.5%	17.6%	0.9%	4
5:00-6:00	1	17	0	0	0	4	2	24	8.3%	4.2%	2.1%	1	0	2	0	0	0	1	3	6	50.0%	0.0%	0.9%	0	5	76	0	0	0	19	59	159	37.1%	3.1%	1.6%	14
6:00-7:00	0	44	0	1	1	14	3	62	6.5%	0.0%	5.5%	0	0	14	0	0	0	2	5	21	23.8%	0.0%	3.3%	1	10	134	8	2	10	47	69	270	29.3%	3.7%	2.8%	16
夜12時間計	2	160	0	1	1	45	17	225	8.0%	0.9%	19.9%	15	2	84	0	1	1	18	23	128	18.8%	1.6%	19.9%	8	240	1,601	32	26	58	266	288	2,453	14.1%	9.8%	25.4%	176
全時間合計	13	799	0	20	20	195	103	1,130	10.9%	1.2%	100.0%	61	12	433	0	7	7	109	83	644	14.0%	1.9%	100.0%	38	534	6,103	116	95	211	1,513	1,311	9,672	15.7%	5.5%	100.0%	506
昼夜率	1.18	1.25	-	1.05	1.05	1.30	1.20	1.25	-	-	-	1.33	1.20	1.24	-	1.17	1.17	1.20	1.38	1.25	-	-	-	1.27	1.82	1.36	1.38	1.38	1.38	1.21	1.28	1.34	-	-	-	1.53

方向別自動車交通量調査表

調査地点：No.25 浦安消防本部前交差点
 調査年月日：令和5年11月1日（水） 天候：晴れ
 調査時間：7:00～翌7:00（24時間）



※大型車混入率=大型車類（路線バス+その他バス+大型貨物車）／自動車計

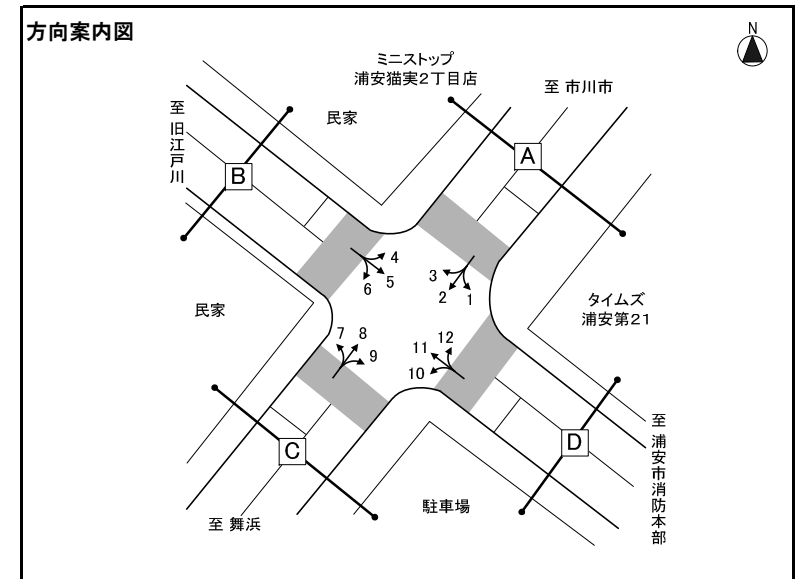
方向 種類	方向13												方向14												
	タクシ- ハイヤー	普通 乗用車	バス			普通 貨物車	大型 貨物車	自動車 計	大型車 混入率	タクシ- 混入率	時間 比率	二輪車	タクシ- ハイヤー	普通 乗用車	バス			普通 貨物車	大型 貨物車	自動車 計	大型車 混入率	タクシ- 混入率	時間 比率	二輪車	
			路線 バス	その他 バス	バス 計										路線 バス	その他 バス	バス 計								
7:00- 8:00	0	2	0	0	0	2	0	4	0.0%	0.0%	2.7%	0	0	0	0	0	0	0	0	0	0	-	-	0.0%	0
8:00- 9:00	0	7	0	0	0	3	1	11	9.1%	0.0%	7.5%	0	0	0	0	0	0	0	0	0	0	-	-	0.0%	0
9:00-10:00	0	4	0	0	0	1	1	6	16.7%	0.0%	4.1%	0	0	0	0	0	0	0	0	0	0	-	-	0.0%	0
10:00-11:00	0	5	0	0	0	3	0	8	0.0%	0.0%	5.5%	1	0	0	0	0	0	0	0	0	0	-	-	0.0%	0
11:00-12:00	0	9	0	0	0	2	0	11	0.0%	0.0%	7.5%	2	0	0	0	0	0	0	0	0	0	-	-	0.0%	0
12:00-13:00	0	3	0	0	0	2	0	5	0.0%	0.0%	3.4%	0	0	0	0	0	0	0	0	0	0	-	-	0.0%	0
13:00-14:00	0	5	0	0	0	3	1	9	11.1%	0.0%	6.2%	0	0	0	0	0	0	0	0	0	0	-	-	0.0%	0
14:00-15:00	0	12	0	0	0	3	1	16	6.3%	0.0%	11.0%	0	0	0	0	0	0	0	0	0	0	-	-	0.0%	0
15:00-16:00	0	4	0	0	0	4	1	9	11.1%	0.0%	6.2%	0	0	0	0	0	0	0	0	0	0	-	-	0.0%	0
16:00-17:00	0	3	0	0	0	4	1	8	12.5%	0.0%	5.5%	0	0	0	0	0	0	0	0	0	0	-	-	0.0%	0
17:00-18:00	0	7	0	0	0	0	1	8	12.5%	0.0%	5.5%	2	0	0	0	0	0	0	0	0	0	-	-	0.0%	0
18:00-19:00	0	7	0	0	0	0	0	7	0.0%	0.0%	4.8%	1	0	0	0	0	0	0	0	0	0	-	-	0.0%	0
昼12時間計	0	68	0	0	0	27	7	102	6.9%	0.0%	69.9%	6	0	0	0	0	0	0	0	0	0	-	-	0.0%	0
19:00-20:00	0	11	0	0	0	0	0	11	0.0%	0.0%	7.5%	0	0	1	0	0	1	0.0%	0.0%	100.0%	0	-	-	0.0%	0
20:00-21:00	0	7	0	0	0	0	0	7	0.0%	0.0%	4.8%	0	0	0	0	0	0	0	0	0	0	-	-	0.0%	0
21:00-22:00	1	5	0	0	0	0	0	6	0.0%	16.7%	4.1%	0	0	0	0	0	0	0	0	0	0	-	-	0.0%	0
22:00-23:00	0	1	0	0	0	0	0	1	0.0%	0.0%	0.7%	0	0	0	0	0	0	0	0	0	0	-	-	0.0%	0
23:00- 0:00	0	4	0	0	0	0	0	4	0.0%	0.0%	2.7%	0	0	0	0	0	0	0	0	0	0	-	-	0.0%	0
0:00- 1:00	1	2	0	0	0	0	0	3	0.0%	33.3%	2.1%	0	0	0	0	0	0	0	0	0	0	-	-	0.0%	0
1:00- 2:00	0	3	0	0	0	0	0	3	0.0%	0.0%	2.1%	0	0	0	0	0	0	0	0	0	0	-	-	0.0%	0
2:00- 3:00	0	0	0	0	0	0	0	0	-	-	0.0%	1	0	0	0	0	0	0	0	0	0	-	-	0.0%	0
3:00- 4:00	0	2	0	0	0	0	0	2	0.0%	0.0%	1.4%	0	0	0	0	0	0	0	0	0	0	-	-	0.0%	0
4:00- 5:00	0	1	0	0	0	0	0	1	0.0%	0.0%	0.7%	0	0	0	0	0	0	0	0	0	0	-	-	0.0%	0
5:00- 6:00	0	0	0	0	0	0	0	0	-	-	0.0%	0	0	0	0	0	0	0	0	0	0	-	-	0.0%	0
6:00- 7:00	0	5	0	0	0	1	0	6	0.0%	0.0%	4.1%	0	0	0	0	0	0	0	0	0	0	-	-	0.0%	0
夜12時間計	2	41	0	0	0	1	0	44	0.0%	4.5%	30.1%	1	0	1	0	0	1	0.0%	0.0%	100.0%	0	-	-	0.0%	0
全時間合計	2	109	0	0	0	28	7	146	4.8%	1.4%	100.0%	7	0	1	0	0	1	0.0%	0.0%	100.0%	0	-	-	0.0%	0
昼夜率	-	1.60	-	-	-	1.04	1.00	1.43	-	-	-	1.17	-	-	-	-	-	-	-	-	-	-	-	-	-

方向別自動車交通量調査表

調査地点 : No.26 ミニストップ浦安猫実2丁目店前交差点

調査年月日 : 令和5年11月1日(水) 天候 : 晴れ

調査時間 : 7:00~19:00(12時間)



※大型車混入率=大型車類(路線バス+その他バス+大型貨物車) / 自動車計

方向 種別 時間帯	方向1												方向2												方向3											
	タクシー ハイヤー	普通 乗用車	バス			普通 貨物車	大型 貨物車	自動車 計	大型車 混入率	タクシー 混入率	時間 比率	二輪車	タクシー ハイヤー	普通 乗用車	バス			普通 貨物車	大型 貨物車	自動車 計	大型車 混入率	タクシー 混入率	時間 比率	二輪車	タクシー ハイヤー	普通 乗用車	バス			普通 貨物車	大型 貨物車	自動車 計	大型車 混入率	タクシー 混入率	時間 比率	二輪車
			路線 バス	その他 バス	バス 計										路線 バス	その他 バス	バス 計										路線 バス	その他 バス	バス 計							
7:00-8:00	0	12	0	0	0	2	0	14	0.0%	0.0%	3.9%	4	0	60	0	0	0	14	1	75	1.3%	0.0%	10.5%	7	0	3	0	0	0	2	1	6	16.7%	0.0%	3.2%	0
8:00-9:00	0	14	0	0	0	9	1	24	4.2%	0.0%	6.6%	2	1	50	0	0	0	21	1	73	1.4%	1.4%	10.2%	4	0	9	0	0	0	8	3	20	15.0%	0.0%	10.6%	0
9:00-10:00	1	25	0	0	0	4	2	32	6.3%	3.1%	8.8%	3	1	38	0	1	1	15	8	63	14.3%	1.6%	8.8%	6	0	8	0	0	0	2	10	20	50.0%	0.0%	10.6%	0
10:00-11:00	1	22	0	0	0	8	4	35	11.4%	2.9%	9.7%	2	1	42	0	0	0	13	2	58	3.4%	1.7%	8.1%	3	0	10	0	0	0	2	13	25	52.0%	0.0%	13.2%	1
11:00-12:00	2	22	0	0	0	10	1	35	2.9%	5.7%	9.7%	0	0	52	0	0	0	10	2	64	3.1%	0.0%	9.0%	5	0	8	0	0	0	3	8	19	42.1%	0.0%	10.1%	2
12:00-13:00	1	21	0	0	0	7	3	32	9.4%	3.1%	8.8%	6	3	49	0	1	1	18	4	75	6.7%	4.0%	10.5%	11	0	9	0	0	0	2	6	17	35.3%	0.0%	9.0%	0
13:00-14:00	0	25	0	0	0	2	0	27	0.0%	0.0%	7.5%	4	3	21	0	1	1	14	2	41	7.3%	7.3%	5.7%	6	0	1	0	0	0	3	10	14	71.4%	0.0%	7.4%	1
14:00-15:00	1	17	0	0	0	7	2	27	7.4%	3.7%	7.5%	4	3	33	0	0	0	14	1	51	2.0%	5.9%	7.1%	3	0	7	0	0	0	5	7	19	36.8%	0.0%	10.1%	3
15:00-16:00	0	24	0	0	0	7	0	31	0.0%	0.0%	8.6%	2	0	35	0	0	0	10	3	48	6.3%	0.0%	6.7%	5	0	5	0	0	0	3	0	8	0.0%	0.0%	4.2%	0
16:00-17:00	1	25	0	1	1	6	0	33	3.0%	3.0%	9.1%	0	3	39	0	0	0	17	1	60	1.7%	5.0%	8.4%	9	0	14	0	0	0	1	0	15	0.0%	0.0%	7.9%	0
17:00-18:00	0	29	0	0	0	5	3	37	8.1%	0.0%	10.2%	3	0	40	0	0	0	5	0	45	0.0%	0.0%	6.3%	6	0	10	0	0	0	2	0	12	0.0%	0.0%	6.3%	0
18:00-19:00	0	33	0	0	0	2	0	35	0.0%	0.0%	9.7%	1	3	47	0	0	0	10	1	61	1.6%	4.9%	8.5%	4	1	9	0	0	0	4	0	14	0.0%	7.1%	7.4%	1
12時間計	7	269	0	1	1	69	16	362	4.7%	1.9%	100.0%	31	18	506	0	3	3	161	26	714	4.1%	2.5%	100.0%	69	1	93	0	0	0	37	58	189	30.7%	0.5%	100.0%	8

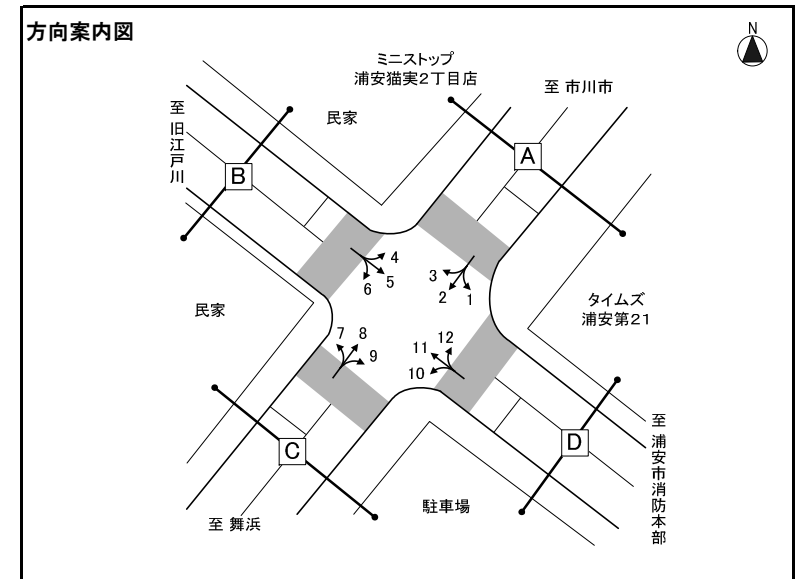
方向 種別 時間帯	方向4												方向5												方向6											
	タクシー ハイヤー	普通 乗用車	バス			普通 貨物車	大型 貨物車	自動車 計	大型車 混入率	タクシー 混入率	時間 比率	二輪車	タクシー ハイヤー	普通 乗用車	バス			普通 貨物車	大型 貨物車	自動車 計	大型車 混入率	タクシー 混入率	時間 比率	二輪車	タクシー ハイヤー	普通 乗用車	バス			普通 貨物車	大型 貨物車	自動車 計	大型車 混入率	タクシー 混入率	時間 比率	二輪車
			路線 バス	その他 バス	バス 計										路線 バス	その他 バス	バス 計										路線 バス	その他 バス	バス 計							
7:00-8:00	1	13	0	0	0	2	0	16	0.0%	6.3%	6.3%	3	1	14	2	0	2	7	2	26	15.4%	3.8%	6.3%	7	1	11	0	0	0	4	0	16	0.0%	6.3%	11.8%	2
8:00-9:00	0	15	0	0	0	5	2	22	9.1%	0.0%	8.7%	0	0	23	3	0	3	6	1	33	12.1%	0.0%	8.0%	6	0	4	0	0	0	6	1	11	9.1%	0.0%	8.1%	0
9:00-10:00	1	10	0	0	0	6	1	18	5.6%	5.6%	7.1%	1	0	30	3	0	3	8	1	42	9.5%	0.0%	10.2%	3	0	9	0	0	0	3	0	12	0.0%	0.0%	8.8%	0
10:00-11:00	1	14	0	0	0	6	0	21	0.0%	4.8%	8.3%	2	0	30	3	0	3	6	2	41	12.2%	0.0%	10.0%	5	0	7	0	0	0	5	0	12	0.0%	0.0%	8.8%	3
11:00-12:00	1	12	0	0	0	3	0	16	0.0%	6.3%	6.3%	2	0	17	3	0	3	6	0	26	11.5%	0.0%	6.3%	2	2	5	0	0	0	3	4	14	28.6%	14.3%	10.3%	1
12:00-13:00	1	12	0	0	0	3	1	17	5.9%	5.9%	6.7%	1	1	18	3	0	3	6	4	32	21.9%	3.1%	7.8%	4	0	8	0	0	0	2	1	11	9.1%	0.0%	8.1%	0
13:00-14:00	1	14	0	0	0	6	3	24	12.5%	4.2%	9.4%	1	1	24	3	0	3	8	0	36	8.3%	2.8%	8.8%	3	0	7	0	0	0	6	1	14	7.1%	0.0%	10.3%	2
14:00-15:00	1	7	0	0	0	7	0	15	0.0%	6.7%	5.9%	5	0	29	3	1	4	4	0	37	10.8%	0.0%	9.0%	7	1	3	0	0	0	4	1	9	11.1%	11.1%	6.6%	0
15:00-16:00	0	10	0	0	0	6	2	18	11.1%	0.0%	7.1%	1	1	29	3	1	4	6	1	41	12.2%	2.4%	10.0%	6	0	4	0	0	0	4	0	8	0.0%	0.0%	5.9%	1
16:00-17:00	0	22	0	0	0	5	2	29	6.9%	0.0%	11.4%	1	0	22	3	1	4	7	0	33	12.1%	0.0%	8.0%	8	0	7	0	0	0	2	0	9	0.0%	0.0%	6.6%	1
17:00-18:00	0	22	0	0	0	5	1	28	3.6%	0.0%	11.0%	2	0	22	3	1	4	6	3	35	20.0%	0.0%	8.5%	11	0	8	0	0	0	6	0	14	0.0%	0.0%	10.3%	0
18:00-19:00	3	20	0	0	0	6	1	30	3.3%	10.0%	11.8%	5	1	18	3	0	3	5	1	28	14.3%	3.6%	6.8%	6	0	3	0	0	0	3	0	6	0.0%	0.0%	4.4%	1
12時間計	10	171	0	0	0	60	13	254	5.1%	3.9%	100.0%	24	5	276	35	4	39	75	15	410	13.2%	1.2%	100.0%	68	4	76	0	0	0	48	8	136	5.9%	2.9%	100.0%	11

方向別自動車交通量調査表

調査地点 : No.26 ミニストップ浦安猫実2丁目店前交差点

調査年月日 : 令和5年11月1日(水) 天候 : 晴れ

調査時間 : 7:00~19:00(12時間)



※大型車混入率=大型車類(路線バス+その他バス+大型貨物車) / 自動車計

方向 種別 時間帯	方向7												方向8												方向9												
	タクシー ハイヤー	普通 乗用車	バス			普通 貨物車	大型 貨物車	自動車 計	大型車 混入率	タクシー 混入率	時間 比率	二輪車	タクシー ハイヤー	普通 乗用車	バス			普通 貨物車	大型 貨物車	自動車 計	大型車 混入率	タクシー 混入率	時間 比率	二輪車	タクシー ハイヤー	普通 乗用車	バス			普通 貨物車	大型 貨物車	自動車 計	大型車 混入率	タクシー 混入率	時間 比率	二輪車	
			路線 バス	その他 バス	バス 計										路線 バス	その他 バス	バス 計										路線 バス	その他 バス	バス 計								
7:00-8:00	0	5	0	0	0	0	0	5	0.0%	0.0%	5.4%	0	1	22	0	0	0	5	2	30	6.7%	3.3%	4.5%	6	0	1	0	0	0	0	0	0	1	0.0%	0.0%	3.2%	0
8:00-9:00	0	6	0	0	0	0	0	6	0.0%	0.0%	6.5%	0	5	23	0	0	0	7	3	38	7.9%	13.2%	5.7%	4	0	0	1	1	1	1	0	3	33.3%	0.0%	9.7%	0	
9:00-10:00	1	4	0	0	0	4	0	9	0.0%	11.1%	9.7%	0	3	36	0	1	1	13	1	54	3.7%	5.6%	8.1%	4	0	3	0	0	0	2	0	5	0.0%	0.0%	16.1%	0	
10:00-11:00	0	3	0	0	0	4	0	7	0.0%	0.0%	7.5%	2	2	34	0	0	0	18	3	57	5.3%	3.5%	8.6%	8	0	2	0	0	0	1	0	3	0.0%	0.0%	9.7%	0	
11:00-12:00	0	3	0	0	0	5	0	8	0.0%	0.0%	8.6%	2	2	33	0	0	0	16	1	52	1.9%	3.8%	7.8%	5	0	1	0	0	1	0	2	0.0%	0.0%	6.5%	0		
12:00-13:00	0	5	0	0	0	1	0	6	0.0%	0.0%	6.5%	0	1	26	0	0	0	11	2	40	5.0%	2.5%	6.0%	5	0	0	0	0	1	1	2	50.0%	0.0%	6.5%	0		
13:00-14:00	0	4	0	0	0	2	1	7	14.3%	0.0%	7.5%	1	5	31	0	0	0	17	3	56	5.4%	8.9%	8.4%	5	0	1	0	0	1	1	3	33.3%	0.0%	9.7%	1		
14:00-15:00	0	3	0	0	0	3	2	8	25.0%	0.0%	8.6%	2	1	35	0	0	0	12	2	50	4.0%	2.0%	7.5%	11	0	2	0	0	1	0	3	0.0%	0.0%	9.7%	0		
15:00-16:00	1	8	0	0	0	4	0	13	0.0%	7.7%	14.0%	3	2	39	0	1	1	14	1	57	3.5%	3.5%	8.6%	10	0	1	0	0	0	0	1	0.0%	0.0%	3.2%	1		
16:00-17:00	0	10	0	0	0	3	0	13	0.0%	0.0%	14.0%	2	2	49	0	0	0	16	1	68	1.5%	2.9%	10.3%	8	0	0	0	0	1	0	1	0.0%	0.0%	3.2%	0		
17:00-18:00	0	7	0	0	0	2	0	9	0.0%	0.0%	9.7%	1	3	71	0	0	0	15	0	89	0.0%	3.4%	13.4%	9	0	3	0	0	0	2	0	5	0.0%	0.0%	16.1%	0	
18:00-19:00	0	2	0	0	0	0	0	2	0.0%	0.0%	2.2%	0	1	51	0	0	0	19	1	72	1.4%	1.4%	10.9%	3	0	2	0	0	0	0	2	0.0%	0.0%	6.5%	0		
12時間計	2	60	0	0	0	28	3	93	3.2%	2.2%	100.0%	13	28	450	0	2	2	163	20	663	3.3%	4.2%	100.0%	78	0	17	0	1	1	11	2	31	9.7%	0.0%	100.0%	2	

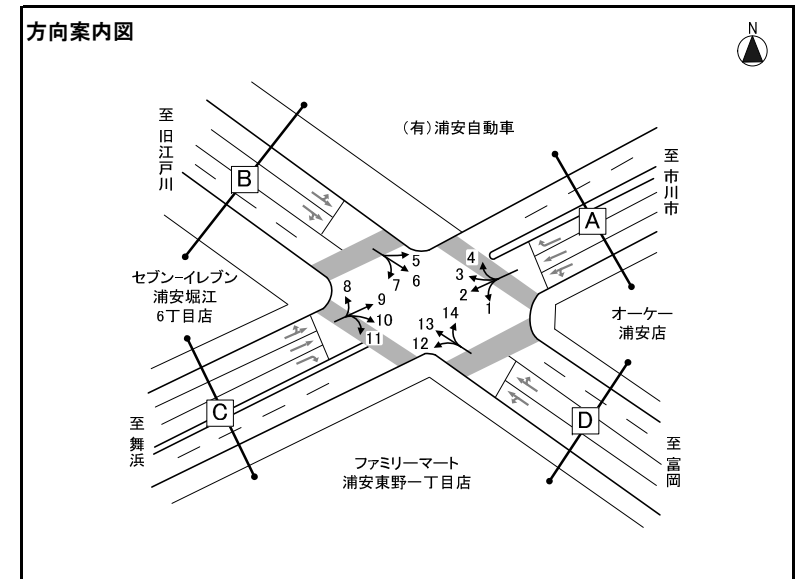
方向 種別 時間帯	方向10												方向11												方向12											
	タクシー ハイヤー	普通 乗用車	バス			普通 貨物車	大型 貨物車	自動車 計	大型車 混入率	タクシー 混入率	時間 比率	二輪車	タクシー ハイヤー	普通 乗用車	バス			普通 貨物車	大型 貨物車	自動車 計	大型車 混入率	タクシー 混入率	時間 比率	二輪車	タクシー ハイヤー	普通 乗用車	バス			普通 貨物車	大型 貨物車	自動車 計	大型車 混入率	タクシー 混入率	時間 比率	二輪車
			路線 バス	その他 バス	バス 計										路線 バス	その他 バス	バス 計										路線 バス	その他 バス	バス 計							
7:00-8:00	0	3	0	0	0	2	1	6	16.7%	0.0%	12.2%	0	0	14	1	0	1	3	0	18	5.6%	0.0%	4.0%	5	1	6	0	0	0	1	2	10	20.0%	10.0%	3.6%	1
8:00-9:00	1	3	0	0	0	2	0	6	0.0%	16.7%	12.2%	0	0	20	3	1	4	9	1	34	14.7%	0.0%	7.6%	2	0	13	0	0	0	4	0	17	0.0%	0.0%	6.1%	0
9:00-10:00	0	3	0	1	1	2	1	7	28.6%	0.0%	14.3%	0	0	23	3	0	3	5	4	35	20.0%	0.0%	7.8%	3	0	10	0	0	0	7	2	19	10.5%	0.0%	6.8%	1
10:00-11:00	0	1	0	0	0	1	0	2	0.0%	0.0%	4.1%	1	1	18	3	0	3	7	0	29	10.3%	3.4%	6.5%	6	0	19	0	0	0	7	2	28	7.1%	0.0%	10.1%	2
11:00-12:00	0	3	0	0	0	2	0	5	0.0%	0.0%	10.2%	0	3	14	3	1	4	6	0	27	14.8%	11.1%	6.0%	6	2	16	0	0	0	9	1	28	3.6%	7.1%	10.1%	2
12:00-13:00	0	2	0	0	0	2	1	5	20.0%	0.0%	10.2%	1	0	25	3	0	3	10	2	40	12.5%	0.0%	8.9%	7	2	6	0	0	0	3	1	12	8.3%	16.7%	4.3%	1
13:00-14:00	0	1	0	0	0	1	0	2	0.0%	0.0%	4.1%	1	1	23	3	0	3	4	0	31	9.7%	3.2%	6.9%	7	1	18	0	0	0	5	0	24	0.0%	4.2%	8.6%	6
14:00-15:00	0	0	0	0	0	2	1	3	33.3%	0.0%	6.1%	1	2	22	3	0	3	9	1	37	10.8%	5.4%	8.2%	4	0	16	0	0	0	7	1	24	4.2%	0.0%	8.6%	3
15:00-16:00	0	1	0	0	0	1	0	2	0.0%	0.0%	4.1%	0	0	29	3	0	3	10	3	45	13.3%	0.0%	10.0%	9	0	10	0	0	0	8	2	20	10.0%	0.0%	7.2%	3
16:00-17:00	0	2	0	0	0	1	1	4	25.0%	0.0%	8.2%	1	4	31	3	0	3	14	3	55	10.9%	7.3%	12.2%	3	0	23	0	0	0	10	1	34	2.9%	0.0%	12.2%	1
17:00-18:00	0	0	0	0	0	2	0	2	0.0%	0.0%	4.1%	2	0	47	3	0	3	8	2	60	8.3%	0.0%	13.4%	17	0	33	0	0	0	4	0	37	0.0%	0.0%	13.3%	7
18:00-19:00	0	4	0	0	0	1	0	5	0.0%	0.0%	10.2%	0	2	31	3	0	3	1	1	38	10.5%	5.3%	8.5%	13	1	17	0	0	0	6	1	25	4.0%	4.0%	9.0%	4
12時間計	1	23	0	1	1	19	5	49	12.2%	2.0%	100.0%	7	13	297	34	2	36	86	17	449	11.8%	2.9%	100.0%	82	7	187	0	0	0	71	13	278	4.7%	2.5%	100.0%	31

方向別自動車交通量調査表

調査地点 : No.28 東野交差点

調査年月日 : 令和5年11月1日(水) 天候 : 晴れ

調査時間 : 7:00~翌7:00(24時間)



※大型車混入率=大型車類(路線バス+その他バス+大型貨物車) / 自動車計

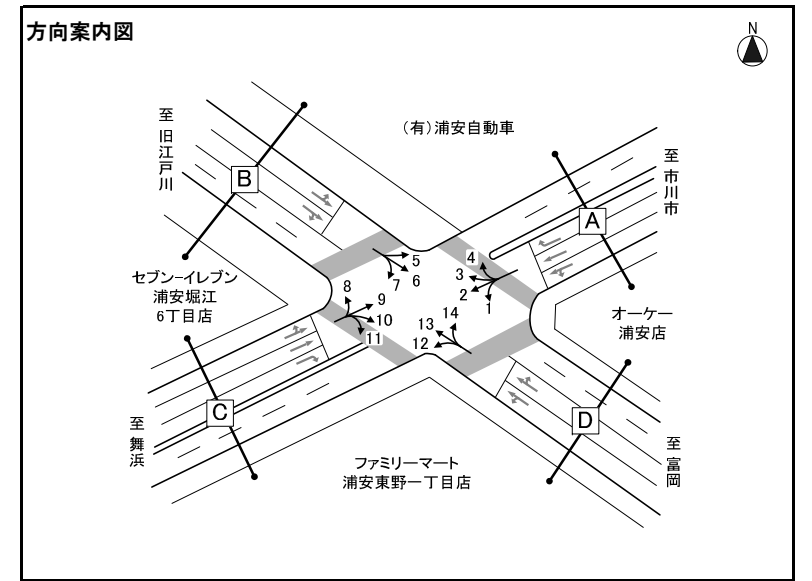
方向 種別 時間帯	方向1												方向2												方向3											
	タクシー ハイヤー	普通 乗用車	バス			普通 貨物車	大型 貨物車	自動車 計	大型車 混入率	タクシー 混入率	時間 比率	二輪車	タクシー ハイヤー	普通 乗用車	バス			普通 貨物車	大型 貨物車	自動車 計	大型車 混入率	タクシー 混入率	時間 比率	二輪車	タクシー ハイヤー	普通 乗用車	バス			普通 貨物車	大型 貨物車	自動車 計	大型車 混入率	タクシー 混入率	時間 比率	二輪車
			路線 バス	その他 バス	バス 計										路線 バス	その他 バス	バス 計										路線 バス	その他 バス	バス 計							
7:00-8:00	8	45	3	3	6	10	2	71	11.3%	11.3%	5.4%	17	5	145	4	0	4	21	5	180	5.0%	2.8%	8.6%	14	1	14	0	0	0	2	1	18	5.6%	5.6%	1.8%	1
8:00-9:00	7	54	6	0	6	11	10	88	18.2%	8.0%	6.7%	3	4	125	4	4	8	10	4	151	7.9%	2.6%	7.2%	9	0	36	0	1	1	9	2	48	6.3%	0.0%	4.8%	0
9:00-10:00	9	64	6	3	9	8	0	90	10.0%	10.0%	6.9%	7	1	103	4	0	4	6	3	117	6.0%	0.9%	5.6%	13	2	40	0	1	1	11	3	57	7.0%	3.5%	5.7%	4
10:00-11:00	11	71	6	0	6	8	12	108	16.7%	10.2%	8.2%	7	0	111	2	0	2	21	7	141	6.4%	0.0%	6.7%	12	1	46	0	0	0	10	6	63	9.5%	1.6%	6.4%	3
11:00-12:00	1	80	5	0	5	8	4	98	9.2%	1.0%	7.5%	5	0	103	3	0	3	14	11	131	10.7%	0.0%	6.2%	12	1	55	0	0	0	7	2	65	3.1%	1.5%	6.6%	1
12:00-13:00	4	81	7	1	8	12	1	106	8.5%	3.8%	8.1%	15	0	96	3	0	3	13	14	126	13.5%	0.0%	6.0%	9	3	67	0	3	3	9	4	86	8.1%	3.5%	8.7%	6
13:00-14:00	1	75	6	0	6	13	4	99	10.1%	1.0%	7.5%	7	1	84	3	0	3	5	13	106	15.1%	0.9%	5.0%	2	1	66	0	0	0	5	2	74	2.7%	1.4%	7.5%	4
14:00-15:00	9	72	6	1	7	11	2	101	8.9%	8.9%	7.7%	8	4	91	1	1	2	16	4	117	5.1%	3.4%	5.6%	9	0	59	0	0	0	12	6	77	7.8%	0.0%	7.8%	3
15:00-16:00	2	71	6	1	7	4	2	86	10.5%	2.3%	6.5%	5	1	92	3	2	5	10	3	111	7.2%	0.9%	5.3%	12	0	57	0	0	0	9	7	73	9.6%	0.0%	7.4%	4
16:00-17:00	5	72	6	0	6	15	0	98	6.1%	5.1%	7.5%	10	1	109	2	2	4	21	7	142	7.7%	0.7%	6.8%	14	1	73	0	0	0	8	1	83	1.2%	1.2%	8.4%	3
17:00-18:00	1	70	6	0	6	5	1	83	8.4%	1.2%	6.3%	11	0	132	2	1	3	11	11	157	8.9%	0.0%	7.5%	13	1	72	0	2	2	8	1	84	3.6%	1.2%	8.5%	6
18:00-19:00	5	63	6	0	6	8	1	83	8.4%	6.0%	6.3%	6	7	109	3	0	3	5	12	136	11.0%	5.1%	6.5%	12	3	74	0	0	0	11	0	88	0.0%	3.4%	8.9%	7
昼12時間計	63	818	69	9	78	113	39	1,111	10.5%	5.7%	84.6%	101	24	1,300	34	10	44	153	94	1,615	8.5%	1.5%	76.8%	131	14	659	0	7	7	101	35	816	5.1%	1.7%	82.3%	42
19:00-20:00	0	50	6	0	6	6	0	62	9.7%	0.0%	4.7%	9	0	90	3	0	3	5	1	99	4.0%	0.0%	4.7%	15	4	47	0	0	0	12	2	65	3.1%	6.2%	6.6%	5
20:00-21:00	1	30	5	0	5	4	0	40	12.5%	2.5%	3.0%	7	1	77	2	0	2	8	6	94	8.5%	1.1%	4.5%	3	0	39	0	0	0	4	1	44	2.3%	0.0%	4.4%	1
21:00-22:00	2	22	0	0	0	3	0	27	0.0%	7.4%	2.1%	1	2	36	2	0	2	3	1	44	6.8%	4.5%	2.1%	8	0	21	0	0	0	4	2	27	7.4%	0.0%	2.7%	2
22:00-23:00	2	6	0	0	0	0	0	8	0.0%	25.0%	0.6%	1	4	11	2	0	2	2	1	20	15.0%	20.0%	1.0%	4	0	10	0	0	0	0	0	10	0.0%	0.0%	1.0%	0
23:00-0:00	3	4	0	0	0	0	0	7	0.0%	42.9%	0.5%	2	4	7	0	0	0	1	1	13	7.7%	30.8%	0.6%	3	2	1	0	0	0	0	0	3	0.0%	66.7%	0.3%	0
0:00-1:00	2	1	0	0	0	0	1	4	25.0%	50.0%	0.3%	2	3	7	0	0	0	2	2	14	14.3%	21.4%	0.7%	0	2	5	0	0	0	0	0	7	0.0%	28.6%	0.7%	0
1:00-2:00	0	0	0	0	0	1	0	1	0.0%	0.0%	0.1%	1	1	2	0	0	0	1	0	4	0.0%	25.0%	0.2%	1	0	3	0	0	0	0	0	3	0.0%	0.0%	0.3%	1
2:00-3:00	0	0	0	0	0	0	0	0	-	-	0.0%	1	0	1	0	0	0	1	0	2	0.0%	0.0%	0.1%	3	0	2	0	0	0	1	2	5	40.0%	0.0%	0.5%	0
3:00-4:00	0	1	0	0	0	1	0	2	0.0%	0.0%	0.2%	0	0	7	0	0	0	5	0	12	0.0%	0.0%	0.6%	3	0	0	0	0	0	0	0	0	-	-	0.0%	0
4:00-5:00	0	1	0	0	0	0	0	1	0.0%	0.0%	0.1%	1	1	18	0	0	0	2	2	23	8.7%	4.3%	1.1%	0	0	1	0	0	0	0	1	2	50.0%	0.0%	0.2%	1
5:00-6:00	1	10	0	0	0	2	3	16	18.8%	6.3%	1.2%	2	2	30	0	0	0	12	8	52	15.4%	3.8%	2.5%	4	0	1	0	0	0	0	0	1	0.0%	0.0%	0.1%	0
6:00-7:00	1	24	0	0	0	5	4	34	11.8%	2.9%	2.6%	8	4	85	3	0	3	13	5	110	7.3%	3.6%	5.2%	11	0	6	0	0	0	2	1	9	11.1%	0.0%	0.9%	0
夜12時間計	12	149	11	0	11	22	8	202	9.4%	5.9%	15.4%	35	22	371	12	0	12	55	27	487	8.0%	4.5%	23.2%	55	8	136	0	0	0	23	9	176	5.1%	4.5%	17.7%	10
全時間合計	75	967	80	9	89	135	47	1,313	10.4%	5.7%	100.0%	136	46	1,671	46	10	56	208	121	2,102	8.4%	2.2%	100.0%	186	22	795	0	7	7	124	44	992	5.1%	2.2%	100.0%	52
昼夜率	1.19	1.18	1.16	1.00	1.14	1.19	1.21	1.18	-	-	-	1.35	1.92	1.29	1.35	1.00	1.27	1.36	1.29	1.30	-	-	-	1.42	1.57	1.21	-	1.00	1.00	1.23	1.26	1.22	-	-	-	1.24

方向別自動車交通量調査表

調査地点 : No.28 東野交差点

調査年月日 : 令和5年11月1日(水) 天候 : 晴れ

調査時間 : 7:00~翌7:00(24時間)



※大型車混入率=大型車類(路線バス+その他バス+大型貨物車)/自動車計

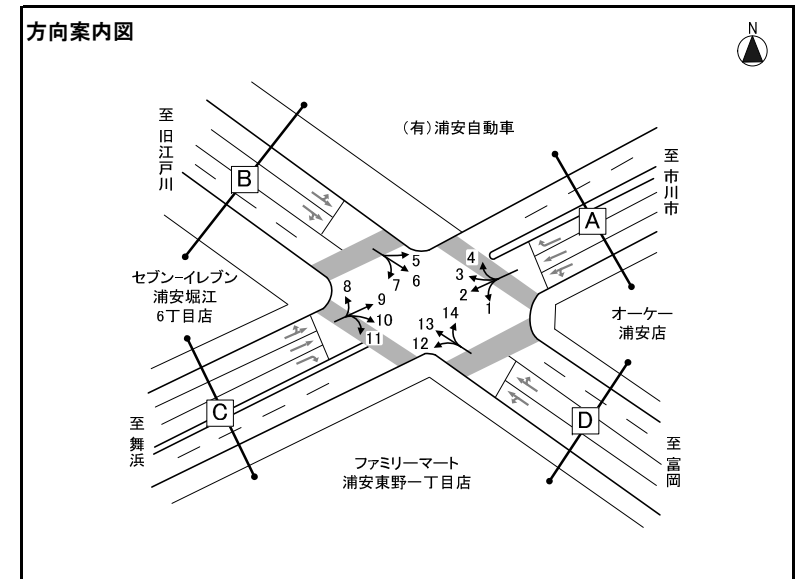
方向 種別 時間帯	方向4												方向5												方向6											
	タクシー ハイヤー	普通 乗用車	バス			普通 貨物車	大型 貨物車	自動車 計	大型車 混入率	タクシー 混入率	時間 比率	二輪車	タクシー ハイヤー	普通 乗用車	バス			普通 貨物車	大型 貨物車	自動車 計	大型車 混入率	タクシー 混入率	時間 比率	二輪車	タクシー ハイヤー	普通 乗用車	バス			普通 貨物車	大型 貨物車	自動車 計	大型車 混入率	タクシー 混入率	時間 比率	二輪車
			路線 バス	その他 バス	バス 計										路線 バス	その他 バス	バス 計										路線 バス	その他 バス	バス 計							
7:00-8:00	0	0	0	0	0	0	0	-	-	0.0%	0	1	6	0	0	0	4	0	11	0.0%	9.1%	2.4%	1	5	161	2	0	2	27	13	208	7.2%	2.4%	8.7%	45	
8:00-9:00	0	0	0	0	0	0	0	-	-	0.0%	0	1	25	0	0	0	6	2	34	5.9%	2.9%	7.5%	2	3	144	5	3	8	30	15	200	11.5%	1.5%	8.3%	24	
9:00-10:00	0	0	0	0	0	0	0	-	-	0.0%	0	0	20	0	0	0	5	1	26	3.8%	0.0%	5.7%	4	5	125	2	1	3	32	7	172	5.8%	2.9%	7.2%	14	
10:00-11:00	0	1	0	0	0	0	0	1	0.0%	0.0%	1.5%	0	3	33	0	0	0	10	2	48	4.2%	6.3%	10.5%	0	3	112	2	1	3	33	6	157	5.7%	1.9%	6.5%	18
11:00-12:00	0	7	0	0	0	0	0	7	0.0%	0.0%	10.3%	0	3	23	0	0	0	10	2	38	5.3%	7.9%	8.3%	2	6	125	3	0	3	28	4	166	4.2%	3.6%	6.9%	25
12:00-13:00	0	8	0	0	0	1	0	9	0.0%	0.0%	13.2%	0	1	20	0	0	0	7	1	29	3.4%	3.4%	6.4%	3	6	117	3	2	5	30	5	163	6.1%	3.7%	6.8%	22
13:00-14:00	0	6	0	0	0	0	0	6	0.0%	0.0%	8.8%	2	1	18	0	0	0	5	1	25	4.0%	4.0%	5.5%	3	4	112	3	2	5	28	8	157	8.3%	2.5%	6.5%	21
14:00-15:00	0	6	0	0	0	0	0	6	0.0%	0.0%	8.8%	1	1	14	0	1	1	10	0	26	3.8%	3.8%	5.7%	3	5	99	2	0	2	27	1	134	2.2%	3.7%	5.6%	16
15:00-16:00	0	2	0	0	0	1	0	3	0.0%	0.0%	4.4%	1	2	24	0	2	2	3	33	15.2%	6.1%	7.2%	3	3	109	2	2	4	23	3	142	4.9%	2.1%	5.9%	32	
16:00-17:00	0	2	0	0	0	0	0	2	0.0%	0.0%	2.9%	0	3	31	0	0	0	6	0	40	0.0%	7.5%	8.8%	1	2	105	1	0	1	28	4	140	3.6%	1.4%	5.8%	41
17:00-18:00	0	10	0	0	0	0	0	10	0.0%	0.0%	14.7%	0	2	21	0	0	0	5	0	28	0.0%	7.1%	6.1%	2	1	110	4	0	4	18	6	139	7.2%	0.7%	5.8%	28
18:00-19:00	0	9	0	0	0	1	0	10	0.0%	0.0%	14.7%	1	2	27	0	2	2	3	37	13.5%	5.4%	8.1%	4	1	119	4	4	8	23	3	154	7.1%	0.6%	6.4%	26	
昼12時間計	0	51	0	0	0	3	0	54	0.0%	0.0%	79.4%	5	20	262	0	5	5	73	15	375	5.3%	5.3%	82.2%	28	44	1,438	33	15	48	327	75	1,932	6.4%	2.3%	80.4%	312
19:00-20:00	2	3	0	0	0	0	0	5	0.0%	40.0%	7.4%	0	0	15	0	0	0	2	1	18	5.6%	0.0%	3.9%	3	1	90	4	1	5	15	0	111	4.5%	0.9%	4.6%	21
20:00-21:00	0	6	0	0	0	0	0	6	0.0%	0.0%	8.8%	0	3	7	0	0	0	3	1	14	7.1%	21.4%	3.1%	0	1	57	3	0	3	11	1	73	5.5%	1.4%	3.0%	25
21:00-22:00	0	1	0	0	0	0	0	1	0.0%	0.0%	1.5%	0	1	6	0	0	0	0	7	0.0%	14.3%	1.5%	0	2	38	2	0	2	6	0	48	4.2%	4.2%	2.0%	7	
22:00-23:00	0	1	0	0	0	0	0	1	0.0%	0.0%	1.5%	0	1	6	0	0	0	0	7	0.0%	14.3%	1.5%	0	3	32	2	0	2	0	1	38	7.9%	7.9%	1.6%	8	
23:00-0:00	0	1	0	0	0	0	0	1	0.0%	0.0%	1.5%	0	0	6	0	0	0	0	6	0.0%	0.0%	1.3%	0	3	13	1	0	1	0	2	19	15.8%	15.8%	0.8%	4	
0:00-1:00	0	0	0	0	0	0	0	0	-	-	0.0%	0	2	2	0	0	0	0	4	0.0%	50.0%	0.9%	0	1	13	0	0	0	0	0	14	0.0%	7.1%	0.6%	8	
1:00-2:00	0	0	0	0	0	0	0	0	-	-	0.0%	0	0	1	0	0	0	0	1	0.0%	0.0%	0.2%	0	1	7	0	0	0	3	0	11	0.0%	9.1%	0.5%	5	
2:00-3:00	0	0	0	0	0	0	0	0	-	-	0.0%	0	0	0	0	0	0	0	0	-	-	0.0%	0	0	13	0	0	0	1	0	14	0.0%	0.0%	0.6%	4	
3:00-4:00	0	0	0	0	0	0	0	0	-	-	0.0%	0	0	2	0	0	0	0	2	0.0%	0.0%	0.4%	1	0	3	0	0	0	0	4	7	57.1%	0.0%	0.3%	0	
4:00-5:00	0	0	0	0	0	0	0	0	-	-	0.0%	0	0	0	0	0	0	0	1	1	100.0%	0.0%	0.2%	2	0	9	0	0	0	2	1	12	8.3%	0.0%	0.5%	2
5:00-6:00	0	0	0	0	0	0	0	0	-	-	0.0%	0	0	8	0	0	0	0	8	0.0%	0.0%	1.8%	0	1	32	0	0	0	3	4	40	10.0%	2.5%	1.7%	4	
6:00-7:00	0	0	0	0	0	0	0	0	-	-	0.0%	0	1	9	0	0	0	2	1	13	7.7%	7.7%	2.9%	1	2	56	1	0	1	16	8	83	10.8%	2.4%	3.5%	12
夜12時間計	2	12	0	0	0	0	0	14	0.0%	14.3%	20.6%	0	8	62	0	0	0	7	4	81	4.9%	9.9%	17.8%	7	15	363	13	1	14	57	21	470	7.4%	3.2%	19.6%	100
全時間合計	2	63	0	0	0	3	0	68	0.0%	2.9%	100.0%	5	28	324	0	5	5	80	19	456	5.3%	6.1%	100.0%	35	59	1,801	46	16	62	384	96	2,402	6.6%	2.5%	100.0%	412
昼夜率	-	1.24	-	-	-	1.00	-	1.26	-	-	-	1.00	1.40	1.24	-	1.00	1.00	1.10	1.27	1.22	-	-	-	1.25	1.34	1.25	1.39	1.07	1.29	1.17	1.28	1.24	-	-	-	1.32

方向別自動車交通量調査表

調査地点 : No.28 東野交差点

調査年月日 : 令和5年11月1日(水) 天候 : 晴れ

調査時間 : 7:00~翌7:00(24時間)



※大型車混入率=大型車類(路線バス+その他バス+大型貨物車)/自動車計

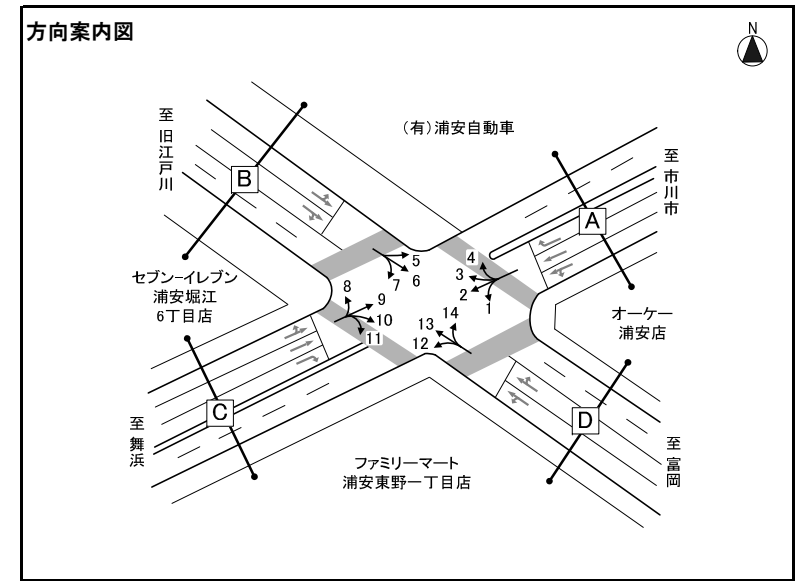
方向 種別 時間帯	方向7												方向8												方向9											
	タクシー ハイヤー	普通 乗用車	バス			普通 貨物車	大型 貨物車	自動車 計	大型車 混入率	タクシー 混入率	時間 比率	二輪車	タクシー ハイヤー	普通 乗用車	バス			普通 貨物車	大型 貨物車	自動車 計	大型車 混入率	タクシー 混入率	時間 比率	二輪車	タクシー ハイヤー	普通 乗用車	バス			普通 貨物車	大型 貨物車	自動車 計	大型車 混入率	タクシー 混入率	時間 比率	二輪車
			路線 バス	その他 バス	バス 計										路線 バス	その他 バス	バス 計										路線 バス	その他 バス	バス 計							
7:00-8:00	4	39	0	0	0	13	3	59	5.1%	6.8%	7.3%	0	3	17	3	2	5	5	2	32	21.9%	9.4%	6.0%	0	0	58	4	1	5	15	6	84	13.1%	0.0%	4.2%	6
8:00-9:00	1	32	0	2	2	3	3	41	12.2%	2.4%	5.1%	0	1	17	3	2	5	6	3	32	25.0%	3.1%	6.0%	2	5	74	3	2	5	17	7	108	11.1%	4.6%	5.4%	9
9:00-10:00	3	41	0	1	1	7	11	63	19.0%	4.8%	7.8%	8	0	15	1	1	2	6	6	29	27.6%	0.0%	5.5%	1	4	81	2	3	5	18	6	114	9.6%	3.5%	5.7%	6
10:00-11:00	3	38	0	0	0	6	4	51	7.8%	5.9%	6.3%	4	1	17	0	0	0	9	3	30	10.0%	3.3%	5.7%	2	1	90	2	3	5	11	5	112	8.9%	0.9%	5.6%	12
11:00-12:00	3	21	0	0	0	7	11	42	26.2%	7.1%	5.2%	3	2	16	1	1	2	9	5	34	20.6%	5.9%	6.4%	4	4	95	3	3	6	28	9	142	10.6%	2.8%	7.0%	9
12:00-13:00	1	24	0	0	0	4	6	35	17.1%	2.9%	4.3%	2	0	14	1	3	4	6	4	28	28.6%	0.0%	5.3%	1	4	69	3	2	5	17	3	98	8.2%	4.1%	4.9%	9
13:00-14:00	0	28	0	0	0	7	13	48	27.1%	0.0%	5.9%	1	0	16	0	0	0	8	5	29	17.2%	0.0%	5.5%	2	3	66	3	1	4	20	10	103	13.6%	2.9%	5.1%	9
14:00-15:00	1	34	0	0	0	7	10	52	19.2%	1.9%	6.4%	4	0	25	0	1	1	8	1	35	5.7%	0.0%	6.6%	4	3	70	2	0	2	25	9	109	10.1%	2.8%	5.4%	7
15:00-16:00	0	32	0	2	2	7	4	45	13.3%	0.0%	5.6%	2	1	32	0	0	0	5	4	42	9.5%	2.4%	7.9%	6	3	123	2	3	5	28	6	165	6.7%	1.8%	8.2%	17
16:00-17:00	1	32	0	1	1	11	7	52	15.4%	1.9%	6.4%	1	0	32	0	0	0	6	5	43	11.6%	0.0%	8.1%	3	2	143	2	2	4	26	10	185	7.6%	1.1%	9.2%	11
17:00-18:00	1	31	2	0	2	5	6	45	17.8%	2.2%	5.6%	4	1	29	0	0	0	8	2	40	5.0%	2.5%	7.6%	3	5	160	3	0	3	38	8	214	5.1%	2.3%	10.6%	15
18:00-19:00	2	25	1	0	1	1	2	31	9.7%	6.5%	3.8%	4	0	31	0	0	0	6	2	39	5.1%	0.0%	7.4%	3	3	143	5	2	7	29	7	189	7.4%	1.6%	9.4%	12
昼12時間計	20	377	3	6	9	78	80	564	15.8%	3.5%	69.9%	33	9	261	9	10	19	82	42	413	14.8%	2.2%	78.1%	31	37	1,172	34	22	56	272	86	1,623	8.7%	2.3%	80.5%	122
19:00-20:00	0	22	2	0	2	0	1	25	12.0%	0.0%	3.1%	1	2	25	0	0	0	2	2	31	6.5%	6.5%	5.9%	5	6	88	4	1	5	2	4	105	8.6%	5.7%	5.2%	15
20:00-21:00	0	16	2	0	2	2	1	21	14.3%	0.0%	2.6%	2	0	19	0	0	0	4	0	23	0.0%	0.0%	4.3%	0	1	42	2	0	2	3	2	50	8.0%	2.0%	2.5%	6
21:00-22:00	0	23	4	0	4	1	0	28	14.3%	0.0%	3.5%	3	0	11	0	0	0	1	0	12	0.0%	0.0%	2.3%	0	2	40	2	2	4	8	0	54	7.4%	3.7%	2.7%	8
22:00-23:00	0	15	1	0	1	0	2	18	16.7%	0.0%	2.2%	4	0	8	0	0	0	1	0	9	0.0%	0.0%	1.7%	0	5	38	2	0	2	5	1	51	5.9%	9.8%	2.5%	3
23:00-0:00	1	6	3	0	3	2	0	12	25.0%	8.3%	1.5%	0	3	5	0	0	0	0	0	8	0.0%	37.5%	1.5%	0	4	19	0	0	0	4	0	27	0.0%	14.8%	1.3%	0
0:00-1:00	0	7	3	0	3	0	1	11	36.4%	0.0%	1.4%	1	0	3	0	0	0	0	1	4	25.0%	0.0%	0.8%	3	3	11	0	0	0	0	0	14	0.0%	21.4%	0.7%	0
1:00-2:00	0	6	0	0	0	2	0	8	0.0%	0.0%	1.0%	1	0	3	0	0	0	0	0	3	0.0%	0.0%	0.6%	0	1	6	0	0	0	0	1	8	12.5%	12.5%	0.4%	2
2:00-3:00	0	6	0	0	0	2	0	8	0.0%	0.0%	1.0%	3	0	1	0	0	0	0	0	1	0.0%	0.0%	0.2%	0	0	1	0	0	0	0	0	1	0.0%	0.0%	0.0%	0
3:00-4:00	0	4	0	0	0	0	3	7	42.9%	0.0%	0.9%	1	0	2	0	0	0	0	1	3	33.3%	0.0%	0.6%	1	0	3	0	0	0	2	1	6	16.7%	0.0%	0.3%	2
4:00-5:00	2	9	0	0	0	1	2	14	14.3%	14.3%	1.7%	1	1	3	0	0	0	0	1	5	20.0%	20.0%	0.9%	0	2	2	0	0	0	1	0	5	0.0%	40.0%	0.2%	1
5:00-6:00	1	22	0	0	0	3	3	29	10.3%	3.4%	3.6%	0	1	1	0	0	0	0	0	2	0.0%	50.0%	0.4%	0	1	8	0	0	0	2	1	12	8.3%	8.3%	0.6%	3
6:00-7:00	1	39	0	0	0	15	7	62	11.3%	1.6%	7.7%	0	0	9	3	0	3	0	3	15	40.0%	0.0%	2.8%	0	4	38	2	0	2	13	2	59	6.8%	6.8%	2.9%	5
夜12時間計	5	175	15	0	15	28	20	243	14.4%	2.1%	30.1%	17	7	90	3	0	3	8	8	116	9.5%	6.0%	21.9%	9	29	296	12	3	15	40	12	392	6.9%	7.4%	19.5%	45
全時間合計	25	552	18	6	24	106	100	807	15.4%	3.1%	100.0%	50	16	351	12	10	22	90	50	529	13.6%	3.0%	100.0%	40	66	1,468	46	25	71	312	98	2,015	8.4%	3.3%	100.0%	167
昼夜率	1.25	1.46	6.00	1.00	2.67	1.36	1.25	1.43	-	-	-	1.52	1.78	1.34	1.33	1.00	1.16	1.10	1.19	1.28	-	-	-	1.29	1.78	1.25	1.35	1.14	1.27	1.15	1.14	1.24	-	-	-	1.37

方向別自動車交通量調査表

調査地点 : No.28 東野交差点

調査年月日 : 令和5年11月1日(水) 天候 : 晴れ

調査時間 : 7:00~翌7:00(24時間)

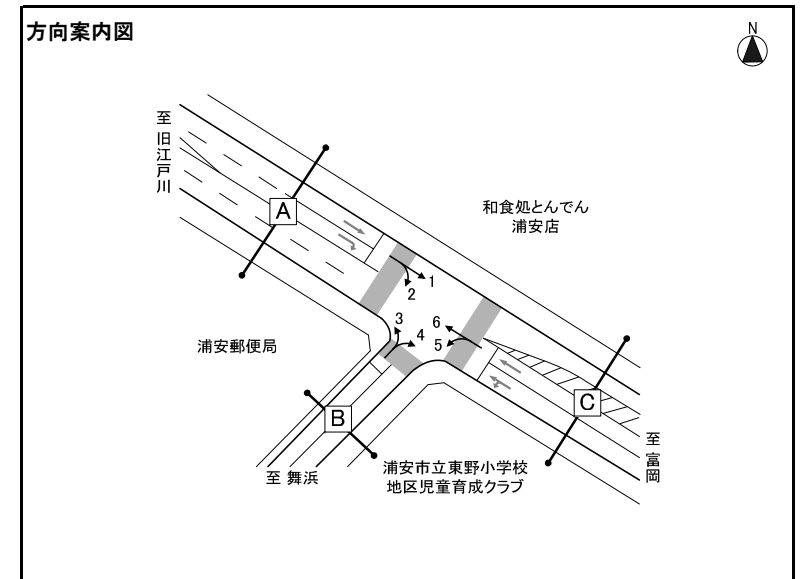


※大型車混入率=大型車類(路線バス+その他バス+大型貨物車)/自動車計

方向 種別 時間帯	方向10												方向11												方向12													
	タクシー ハイヤー	普通 乗用車	バス			普通 貨物車	大型 貨物車	自動車 計	大型車 混入率	タクシー 混入率	時間 比率	二輪車	タクシー ハイヤー	普通 乗用車	バス			普通 貨物車	大型 貨物車	自動車 計	大型車 混入率	タクシー 混入率	時間 比率	二輪車	タクシー ハイヤー	普通 乗用車	バス			普通 貨物車	大型 貨物車	自動車 計	大型車 混入率	タクシー 混入率	時間 比率	二輪車		
			路線 バス	その他 バス	バス 計										路線 バス	その他 バス	バス 計										路線 バス	その他 バス	バス 計									
7:00-8:00	2	38	0	0	0	7	3	50	6.0%	4.0%	6.7%	4	0	0	0	0	0	0	0	0	0	0	0	0	0	0	4	40	0	0	0	4	5	53	9.4%	7.5%	9.2%	0
8:00-9:00	1	37	0	0	0	8	2	48	4.2%	2.1%	6.4%	3	0	5	0	0	0	0	0	5	0.0%	0.0%	17.2%	0	0	65	0	0	0	4	0	69	0.0%	0.0%	12.0%	1		
9:00-10:00	3	33	0	3	3	9	0	48	6.3%	6.3%	6.4%	2	0	4	0	0	0	1	0	5	0.0%	0.0%	17.2%	0	0	62	0	3	3	4	1	70	5.7%	0.0%	12.2%	1		
10:00-11:00	2	37	0	0	0	14	4	57	7.0%	3.5%	7.6%	2	0	0	0	0	0	0	0	0	0	0	0	0	0	66	0	0	0	1	1	68	1.5%	0.0%	11.9%	3		
11:00-12:00	1	43	0	0	0	8	0	52	0.0%	1.9%	7.0%	1	0	0	0	0	0	0	0	0	0	0	0	0	0	58	0	2	2	3	4	67	9.0%	0.0%	11.7%	1		
12:00-13:00	2	42	0	0	0	7	2	53	3.8%	3.8%	7.1%	3	0	0	0	0	0	1	0	1	0.0%	0.0%	3.4%	0	2	32	0	0	0	3	6	43	14.0%	4.7%	7.5%	2		
13:00-14:00	1	44	0	0	0	6	2	53	3.8%	1.9%	7.1%	0	0	1	0	0	0	1	0	2	0.0%	0.0%	6.9%	0	2	28	0	0	0	0	3	33	9.1%	6.1%	5.8%	1		
14:00-15:00	0	37	0	1	1	10	1	49	4.1%	0.0%	6.6%	5	0	3	0	0	0	0	0	3	0.0%	0.0%	10.3%	0	3	20	0	0	0	3	0	26	0.0%	11.5%	4.5%	2		
15:00-16:00	1	39	0	0	0	4	3	47	6.4%	2.1%	6.3%	3	0	5	0	0	0	1	0	6	0.0%	0.0%	20.7%	0	2	14	0	0	0	3	0	19	0.0%	10.5%	3.3%	1		
16:00-17:00	0	32	0	0	0	5	2	39	5.1%	0.0%	5.2%	4	0	3	0	0	0	0	0	3	0.0%	0.0%	10.3%	0	1	14	0	0	0	4	3	22	13.6%	4.5%	3.8%	1		
17:00-18:00	0	50	0	0	0	5	0	55	0.0%	0.0%	7.4%	3	0	0	0	0	0	0	0	0	0	0	0	0	0	26	0	0	0	3	3	32	9.4%	0.0%	5.6%	1		
18:00-19:00	1	41	0	0	0	7	0	49	0.0%	2.0%	6.6%	4	0	0	0	0	0	0	0	0	0	0	0	0	0	20	0	0	0	0	1	21	4.8%	0.0%	3.7%	1		
昼12時間計	14	473	0	4	4	90	19	600	3.8%	2.3%	80.4%	34	0	21	0	0	0	4	0	25	0.0%	0.0%	86.2%	0	14	445	0	5	5	32	27	523	6.1%	2.7%	91.3%	15		
19:00-20:00	0	33	0	0	0	1	0	34	0.0%	0.0%	4.6%	4	0	0	0	0	0	0	0	0	0	0	0	0	1	7	0	0	0	0	0	8	0.0%	12.5%	1.4%	1		
20:00-21:00	0	19	0	0	0	6	1	26	3.8%	0.0%	3.5%	2	0	1	0	0	0	1	0	2	0.0%	0.0%	6.9%	0	0	10	0	0	0	0	0	10	0.0%	0.0%	1.7%	1		
21:00-22:00	1	16	0	0	0	0	0	17	0.0%	5.9%	2.3%	1	0	0	0	0	0	0	0	0	0	0	0	0	0	4	0	0	0	2	2	8	25.0%	0.0%	1.4%	2		
22:00-23:00	1	11	0	0	0	1	1	14	7.1%	7.1%	1.9%	0	0	0	0	0	0	0	0	0	0	0	0	0	0	2	0	0	0	0	1	3	33.3%	0.0%	0.5%	0		
23:00-0:00	0	3	0	0	0	0	0	3	0.0%	0.0%	0.4%	1	0	0	0	0	0	0	0	0	0	0	0	0	0	5	0	0	0	0	0	5	0.0%	0.0%	0.9%	0		
0:00-1:00	1	2	0	0	0	0	1	4	25.0%	25.0%	0.5%	1	0	0	0	0	0	0	0	0	0	0	0	0	1	0	0	0	0	1	2	50.0%	50.0%	0.3%	0			
1:00-2:00	0	3	0	0	0	1	1	5	20.0%	0.0%	0.7%	0	0	1	0	0	0	0	0	1	0.0%	0.0%	3.4%	0	0	1	0	0	0	0	0	1	0.0%	0.0%	0.2%	0		
2:00-3:00	0	1	0	0	0	0	0	1	0.0%	0.0%	0.1%	1	0	0	0	0	0	0	0	0	0	0	0	0	0	0	0	0	0	0	2	2	100.0%	0.0%	0.3%	1		
3:00-4:00	0	1	0	0	0	0	0	1	0.0%	0.0%	0.1%	0	0	0	0	0	0	0	0	0	0	0	0	0	0	0	0	0	0	0	0	0	0	0	0.0%	0.0%	0.0%	0
4:00-5:00	0	2	0	0	0	0	0	2	0.0%	0.0%	0.3%	0	1	0	0	0	0	0	0	1	0.0%	100.0%	3.4%	0	1	0	0	0	0	0	2	3	66.7%	33.3%	0.5%	0		
5:00-6:00	2	7	0	0	0	3	2	14	14.3%	14.3%	1.9%	2	0	0	0	0	0	0	0	0	0	0	0	0	0	0	0	0	0	2	2	100.0%	0.0%	0.3%	0			
6:00-7:00	1	13	0	0	0	7	4	25	16.0%	4.0%	3.4%	3	0	0	0	0	0	0	0	0	0	0	0	0	0	3	0	0	0	0	3	6	50.0%	0.0%	1.0%	0		
夜12時間計	6	111	0	0	0	19	10	146	6.8%	4.1%	19.6%	15	1	2	0	0	0	1	0	4	0.0%	25.0%	13.8%	1	3	32	0	0	0	2	13	50	26.0%	6.0%	8.7%	5		
全時間合計	20	584	0	4	4	109	29	746	4.4%	2.7%	100.0%	49	1	23	0	0	0	5	0	29	0.0%	3.4%	100.0%	1	17	477	0	5	5	34	40	573	7.9%	3.0%	100.0%	20		
昼夜率	1.43	1.23	-	1.00	1.00	1.21	1.53	1.24	-	-	-	1.44	-	1.10	-	-	-	1.25	-	1.16	-	-	-	-	-	1.21	1.07	-	1.00	1.00	1.06	1.48	1.10	-	-	-	1.33	

方向別自動車交通量調査表

調査地点 : No.29 とんでん浦安店前交差点
 調査年月日 : 令和5年11月1日(水) 天候 : 晴れ
 調査時間 : 7:00~翌7:00(24時間)

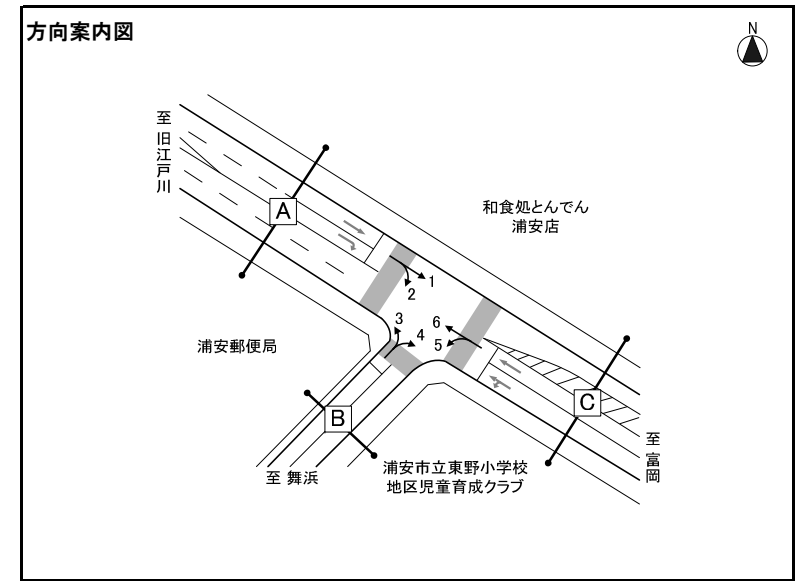


※大型車混入率=大型車類(路線バス+その他バス+大型貨物車)/自動車計

方向 種別 時間帯	方向1												方向2												方向3											
	タクシー ハイヤー	普通 乗用車	バス			普通 貨物車	大型 貨物車	自動車 計	大型車 混入率	タクシー 混入率	時間 比率	二輪車	タクシー ハイヤー	普通 乗用車	バス			普通 貨物車	大型 貨物車	自動車 計	大型車 混入率	タクシー 混入率	時間 比率	二輪車	タクシー ハイヤー	普通 乗用車	バス			普通 貨物車	大型 貨物車	自動車 計	大型車 混入率	タクシー 混入率	時間 比率	二輪車
			路線 バス	その他 バス	バス 計										路線 バス	その他 バス	バス 計										路線 バス	その他 バス	バス 計							
7:00-8:00	14	202	3	3	6	39	17	278	8.3%	5.0%	8.8%	52	0	26	2	0	2	9	1	38	7.9%	0.0%	5.5%	5	1	26	3	0	3	8	2	40	12.5%	2.5%	3.5%	3
8:00-9:00	11	165	4	1	5	49	23	253	11.1%	4.3%	8.0%	32	0	28	6	1	7	4	3	42	23.8%	0.0%	6.0%	3	1	39	6	8	14	15	3	72	23.6%	1.4%	6.3%	2
9:00-10:00	15	157	2	0	2	34	6	214	3.7%	7.0%	6.8%	13	1	34	6	8	14	9	2	60	26.7%	1.7%	8.6%	1	2	49	6	5	11	8	4	74	20.3%	2.7%	6.4%	1
10:00-11:00	13	163	2	0	2	36	11	225	5.8%	5.8%	7.1%	14	0	25	6	2	8	7	8	48	33.3%	0.0%	6.9%	4	3	71	6	1	7	5	6	92	14.1%	3.3%	8.0%	2
11:00-12:00	9	171	2	1	3	38	4	225	3.1%	4.0%	7.1%	17	1	24	6	1	7	6	5	43	27.9%	2.3%	6.2%	2	1	52	6	1	7	12	5	77	15.6%	1.3%	6.7%	2
12:00-13:00	13	152	4	0	4	39	4	212	3.8%	6.1%	6.7%	26	0	38	6	1	7	1	4	50	22.0%	0.0%	7.2%	7	1	53	6	1	7	8	3	72	13.9%	1.4%	6.3%	3
13:00-14:00	6	153	3	0	3	41	10	213	6.1%	2.8%	6.8%	13	0	30	6	2	8	3	2	43	23.3%	0.0%	6.2%	2	2	52	6	3	9	8	3	74	16.2%	2.7%	6.4%	1
14:00-15:00	13	142	2	1	3	33	5	196	4.1%	6.6%	6.2%	16	0	31	6	1	7	9	2	49	18.4%	0.0%	7.1%	3	1	57	6	0	6	8	7	79	16.5%	1.3%	6.9%	4
15:00-16:00	9	143	2	0	2	21	4	179	3.4%	5.0%	5.7%	25	0	31	6	3	9	7	2	49	22.4%	0.0%	7.1%	2	0	82	6	2	8	14	2	106	9.4%	0.0%	9.2%	4
16:00-17:00	3	140	2	0	2	28	4	177	3.4%	1.7%	5.6%	48	1	31	6	1	7	8	5	52	23.1%	1.9%	7.5%	1	3	72	6	1	7	17	5	104	11.5%	2.9%	9.1%	8
17:00-18:00	3	164	3	0	3	20	1	191	2.1%	1.6%	6.1%	30	0	28	6	0	6	9	3	46	19.6%	0.0%	6.6%	5	1	73	6	1	7	13	2	96	9.4%	1.0%	8.4%	5
18:00-19:00	7	174	4	3	7	21	1	210	3.8%	3.3%	6.7%	28	2	30	6	1	7	6	2	47	19.1%	4.3%	6.8%	2	2	71	6	0	6	9	3	91	9.9%	2.2%	7.9%	5
昼12時間計	116	1,926	33	9	42	399	90	2,573	5.1%	4.5%	81.6%	314	5	356	68	21	89	78	39	567	22.6%	0.9%	81.6%	37	18	697	69	23	92	125	45	977	14.0%	1.8%	85.0%	40
19:00-20:00	2	106	4	0	4	15	0	127	3.1%	1.6%	4.0%	23	0	31	6	0	6	1	0	38	15.8%	0.0%	5.5%	2	0	36	6	0	6	5	1	48	14.6%	0.0%	4.2%	5
20:00-21:00	3	64	3	0	3	13	1	84	4.8%	3.6%	2.7%	23	0	14	6	0	6	3	0	23	26.1%	0.0%	3.3%	2	2	28	5	0	5	3	0	38	13.2%	5.3%	3.3%	3
21:00-22:00	5	50	2	0	2	5	0	62	3.2%	8.1%	2.0%	6	1	14	0	0	0	1	0	16	0.0%	6.3%	2.3%	1	0	24	0	0	0	2	0	26	0.0%	0.0%	2.3%	1
22:00-23:00	9	27	2	0	2	5	0	43	4.7%	20.9%	1.4%	8	0	7	0	0	0	0	0	7	0.0%	0.0%	1.0%	0	3	15	0	0	0	4	0	22	0.0%	13.6%	1.9%	5
23:00-0:00	4	15	1	0	1	2	1	23	8.7%	17.4%	0.7%	4	2	5	0	0	0	0	0	7	0.0%	28.6%	1.0%	1	4	3	0	0	0	0	0	7	0.0%	57.1%	0.6%	0
0:00-1:00	4	12	0	0	0	3	1	20	5.0%	20.0%	0.6%	9	0	4	0	0	0	1	2	7	28.6%	0.0%	1.0%	0	1	2	0	0	0	0	0	3	0.0%	33.3%	0.3%	1
1:00-2:00	1	7	0	0	0	4	1	13	7.7%	7.7%	0.4%	5	0	3	0	0	0	1	0	4	0.0%	0.0%	0.6%	0	0	2	0	0	0	0	0	2	0.0%	0.0%	0.2%	1
2:00-3:00	0	8	0	0	0	1	0	9	0.0%	0.0%	0.3%	8	0	6	0	0	0	0	0	6	0.0%	0.0%	0.9%	0	0	1	0	0	0	0	0	1	0.0%	0.0%	0.1%	0
3:00-4:00	0	4	0	0	0	0	2	6	33.3%	0.0%	0.2%	0	0	1	0	0	0	1	0	2	0.0%	0.0%	0.3%	0	0	1	0	0	0	1	0	2	0.0%	0.0%	0.2%	0
4:00-5:00	0	15	0	0	0	0	3	18	16.7%	0.0%	0.6%	7	0	0	0	0	0	0	0	0	-	-	0.0%	0	0	3	0	0	0	2	0	5	0.0%	0.0%	0.4%	0
5:00-6:00	3	39	0	0	0	6	10	58	17.2%	5.2%	1.8%	6	1	6	0	0	0	0	0	7	0.0%	14.3%	1.0%	0	0	7	0	0	0	1	0	8	0.0%	0.0%	0.7%	1
6:00-7:00	4	78	1	0	1	21	15	119	13.4%	3.4%	3.8%	20	0	9	0	0	0	1	1	11	9.1%	0.0%	1.6%	1	0	8	0	0	0	2	0	10	0.0%	0.0%	0.9%	0
夜12時間計	35	425	13	0	13	75	34	582	8.1%	6.0%	18.4%	119	4	100	12	0	12	9	3	128	11.7%	3.1%	18.4%	7	10	130	11	0	11	20	1	172	7.0%	5.8%	15.0%	17
全時間合計	151	2,351	46	9	55	474	124	3,155	5.7%	4.8%	100.0%	433	9	456	80	21	101	87	42	695	20.6%	1.3%	100.0%	44	28	827	80	23	103	145	46	1,149	13.0%	2.4%	100.0%	57
昼夜率	1.30	1.22	1.39	1.00	1.31	1.19	1.38	1.23	-	-	-	1.38	1.80	1.28	1.18	1.00	1.13	1.12	1.08	1.23	-	-	-	1.19	1.56	1.19	1.16	1.00	1.12	1.16	1.02	1.18	-	-	-	1.43

方向別自動車交通量調査表

調査地点 : No.29 とんでん浦安店前交差点
 調査年月日 : 令和5年11月1日(水) 天候 : 晴れ
 調査時間 : 7:00~翌7:00(24時間)

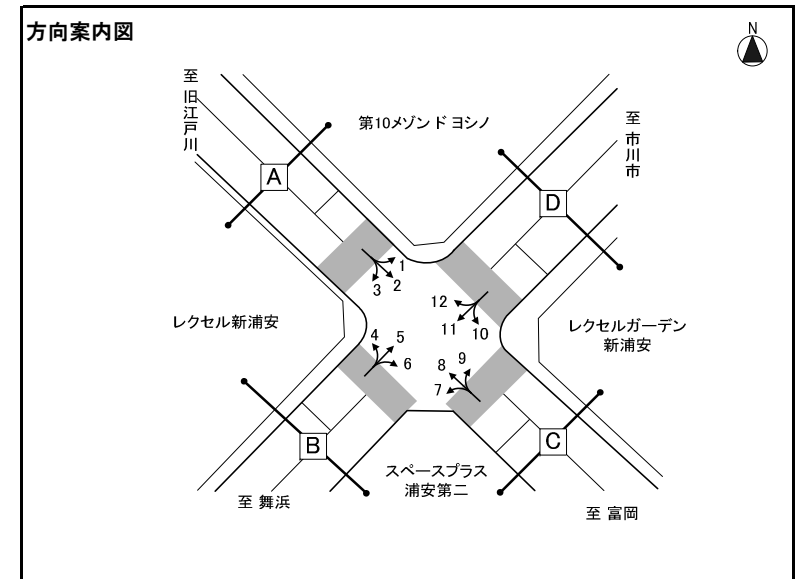


※大型車混入率=大型車類(路線バス+その他バス+大型貨物車)/自動車計

方向 種別 時間帯	方向4												方向5												方向6											
	タクシー ハイヤー	普通 乗用車	バス			普通 貨物車	大型 貨物車	自動車 計	大型車 混入率	タクシー 混入率	時間 比率	二輪車	タクシー ハイヤー	普通 乗用車	バス			普通 貨物車	大型 貨物車	自動車 計	大型車 混入率	タクシー 混入率	時間 比率	二輪車	タクシー ハイヤー	普通 乗用車	バス			普通 貨物車	大型 貨物車	自動車 計	大型車 混入率	タクシー 混入率	時間 比率	二輪車
			路線 バス	その他 バス	バス 計										路線 バス	その他 バス	バス 計										路線 バス	その他 バス	バス 計							
7:00-8:00	2	39	9	0	9	3	1	54	18.5%	3.7%	5.8%	3	1	18	7	0	7	1	1	28	28.6%	3.6%	3.6%	1	15	91	5	11	16	21	7	150	15.3%	10.0%	4.8%	23
8:00-9:00	4	54	10	1	11	8	2	79	16.5%	5.1%	8.5%	6	1	29	10	7	17	1	2	50	38.0%	2.0%	6.4%	1	14	138	5	3	8	26	8	194	8.2%	7.2%	6.3%	32
9:00-10:00	2	35	10	3	13	7	3	60	26.7%	3.3%	6.4%	10	3	20	8	4	12	8	2	45	31.1%	6.7%	5.7%	2	14	162	2	12	14	34	11	235	10.6%	6.0%	7.6%	51
10:00-11:00	0	39	8	1	9	5	2	55	20.0%	0.0%	5.9%	9	0	28	8	1	9	5	2	44	25.0%	0.0%	5.6%	3	6	157	2	3	5	29	9	206	6.8%	2.9%	6.7%	47
11:00-12:00	1	43	8	1	9	1	0	54	16.7%	1.9%	5.8%	3	0	29	9	1	10	7	2	48	25.0%	0.0%	6.1%	1	8	150	4	2	6	41	5	210	5.2%	3.8%	6.8%	29
12:00-13:00	2	42	10	2	12	3	0	59	20.3%	3.4%	6.3%	4	2	31	9	2	11	2	4	50	30.0%	4.0%	6.4%	2	12	141	3	1	4	38	19	214	10.7%	5.6%	6.9%	30
13:00-14:00	2	34	8	2	10	6	1	53	20.8%	3.8%	5.7%	5	2	32	8	2	10	5	3	52	25.0%	3.8%	6.6%	3	8	129	1	0	1	44	19	201	10.0%	4.0%	6.5%	17
14:00-15:00	2	40	8	2	10	7	4	63	22.2%	3.2%	6.8%	10	4	44	8	0	8	4	3	63	17.5%	6.3%	8.0%	4	18	148	2	3	5	50	8	229	5.7%	7.9%	7.4%	25
15:00-16:00	2	48	8	4	12	6	2	70	20.0%	2.9%	7.5%	7	1	35	8	1	9	3	1	49	20.4%	2.0%	6.2%	3	8	146	3	2	5	41	7	207	5.8%	3.9%	6.7%	26
16:00-17:00	1	62	9	4	13	5	5	86	20.9%	1.2%	9.2%	2	2	35	10	5	15	6	2	60	28.3%	3.3%	7.6%	3	6	161	2	2	4	45	4	220	3.6%	2.7%	7.1%	28
17:00-18:00	0	52	10	2	12	4	3	71	21.1%	0.0%	7.6%	3	2	56	10	0	10	4	0	72	13.9%	2.8%	9.2%	8	3	208	2	0	2	39	5	257	2.7%	1.2%	8.3%	47
18:00-19:00	2	58	9	2	11	2	0	73	15.1%	2.7%	7.8%	6	1	42	9	0	9	3	1	56	17.9%	1.8%	7.1%	1	7	175	3	0	3	35	3	223	2.7%	3.1%	7.2%	53
昼12時間計	20	546	107	24	131	57	23	777	19.8%	2.6%	83.5%	68	19	399	104	23	127	49	23	617	24.3%	3.1%	78.5%	32	119	1,806	34	39	73	443	105	2,546	7.0%	4.7%	82.3%	408
19:00-20:00	0	31	8	1	9	3	0	43	20.9%	0.0%	4.6%	5	0	29	10	0	10	0	0	39	25.6%	0.0%	5.0%	5	5	122	2	5	7	11	2	147	6.1%	3.4%	4.8%	32
20:00-21:00	0	17	7	0	7	0	0	24	29.2%	0.0%	2.6%	1	0	28	9	0	9	0	0	37	24.3%	0.0%	4.7%	2	3	68	2	0	2	10	0	83	2.4%	3.6%	2.7%	20
21:00-22:00	1	12	3	0	3	1	0	17	17.6%	5.9%	1.8%	1	1	24	4	0	4	0	1	30	16.7%	3.3%	3.8%	1	3	53	2	0	2	15	1	74	4.1%	4.1%	2.4%	11
22:00-23:00	1	11	3	0	3	0	0	15	20.0%	6.7%	1.6%	0	1	14	4	0	4	0	0	19	21.1%	5.3%	2.4%	1	6	35	2	0	2	6	5	54	13.0%	11.1%	1.7%	12
23:00-0:00	5	2	1	0	1	0	0	8	12.5%	62.5%	0.9%	1	9	7	1	0	1	0	0	17	5.9%	52.9%	2.2%	0	9	16	0	0	0	2	1	28	3.6%	32.1%	0.9%	0
0:00-1:00	1	4	0	0	0	0	0	5	0.0%	20.0%	0.5%	0	2	3	0	0	0	0	0	5	0.0%	40.0%	0.6%	0	4	10	0	0	0	0	2	16	12.5%	25.0%	0.5%	2
1:00-2:00	0	0	0	0	0	0	0	0	-	-	0.0%	0	0	2	0	0	0	0	0	2	0.0%	0.0%	0.3%	0	3	7	0	0	0	5	2	17	11.8%	17.6%	0.5%	2
2:00-3:00	1	0	0	0	0	0	1	2	50.0%	50.0%	0.2%	0	0	0	0	0	0	0	1	1	100.0%	0.0%	0.1%	1	1	5	0	0	0	1	2	9	22.2%	11.1%	0.3%	1
3:00-4:00	0	1	0	0	0	0	0	1	0.0%	0.0%	0.1%	0	0	0	0	0	0	0	0	0	-	-	0.0%	0	2	2	0	0	0	1	2	7	28.6%	28.6%	0.2%	1
4:00-5:00	0	3	0	0	0	0	0	3	0.0%	0.0%	0.3%	0	0	0	0	0	0	1	0	1	0.0%	0.0%	0.1%	1	7	11	0	0	0	2	4	24	16.7%	29.2%	0.8%	3
5:00-6:00	1	6	0	0	0	0	1	8	12.5%	12.5%	0.9%	0	0	5	0	0	0	0	0	5	0.0%	0.0%	0.6%	0	4	14	1	0	1	4	6	29	24.1%	13.8%	0.9%	6
6:00-7:00	1	20	6	0	6	1	0	28	21.4%	3.6%	3.0%	1	2	8	2	0	2	0	1	13	23.1%	15.4%	1.7%	0	4	32	3	2	5	10	8	59	22.0%	6.8%	1.9%	4
夜12時間計	11	107	28	1	29	5	2	154	20.1%	7.1%	16.5%	9	15	120	30	0	30	1	3	169	19.5%	8.9%	21.5%	11	51	375	12	7	19	67	35	547	9.9%	9.3%	17.7%	94
全時間合計	31	653	135	25	160	62	25	931	19.9%	3.3%	100.0%	77	34	519	134	23	157	50	26	786	23.3%	4.3%	100.0%	43	170	2,181	46	46	92	510	140	3,093	7.5%	5.5%	100.0%	502
昼夜率	1.55	1.20	1.26	1.04	1.22	1.09	1.09	1.20	-	-	-	1.13	1.79	1.30	1.29	1.00	1.24	1.02	1.13	1.27	-	-	-	1.34	1.43	1.21	1.35	1.18	1.26	1.15	1.33	1.21	-	-	-	1.23

方向別自動車交通量調査表

調査地点 : No.30 東野地区内交差点
 調査年月日 : 令和5年11月1日(水) 天候 : 晴れ
 調査時間 : 7:00~19:00 (12時間)



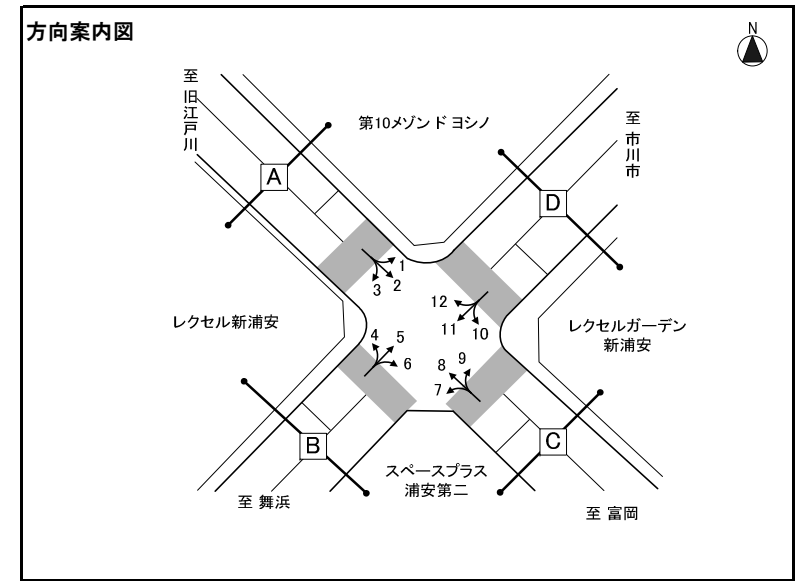
※大型車混入率=大型車類(路線バス+その他バス+大型貨物車) / 自動車計

方向 種別 時間帯	方向1												方向2												方向3												
	タクシー ハイヤー	普通 乗用車	バス			普通 貨物車	大型 貨物車	自動車 計	大型車 混入率	タクシー 混入率	時間 比率	二輪車	タクシー ハイヤー	普通 乗用車	バス			普通 貨物車	大型 貨物車	自動車 計	大型車 混入率	タクシー 混入率	時間 比率	二輪車	タクシー ハイヤー	普通 乗用車	バス			普通 貨物車	大型 貨物車	自動車 計	大型車 混入率	タクシー 混入率	時間 比率	二輪車	
			路線 バス	その他 バス	バス 計										路線 バス	その他 バス	バス 計										路線 バス	その他 バス	バス 計								
7:00-8:00	0	3	0	2	2	0	0	5	40.0%	0.0%	5.2%	0	0	27	0	2	2	0	0	29	6.9%	0.0%	16.1%	1	0	1	0	0	0	0	0	1	2	50.0%	0.0%	11.1%	0
8:00-9:00	0	7	0	0	0	0	3	10	30.0%	0.0%	10.4%	0	1	13	0	0	0	5	1	20	5.0%	5.0%	11.1%	0	0	0	0	0	0	2	0	2	0.0%	0.0%	11.1%	0	
9:00-10:00	0	5	0	0	0	0	1	6	16.7%	0.0%	6.3%	0	0	9	0	0	0	3	2	14	14.3%	0.0%	7.8%	0	0	1	0	0	0	1	0	2	0.0%	0.0%	11.1%	0	
10:00-11:00	0	8	0	0	0	2	1	11	9.1%	0.0%	11.5%	1	0	9	0	0	0	0	2	11	18.2%	0.0%	6.1%	0	0	0	0	0	0	1	0	1	0.0%	0.0%	5.6%	0	
11:00-12:00	0	5	0	0	0	0	0	5	0.0%	0.0%	5.2%	0	0	10	0	0	0	2	2	14	14.3%	0.0%	7.8%	0	0	0	0	0	0	1	0	1	0.0%	0.0%	5.6%	1	
12:00-13:00	0	3	0	0	0	1	0	4	0.0%	0.0%	4.2%	0	0	3	0	0	0	1	0	4	0.0%	0.0%	2.2%	2	0	0	0	0	0	0	0	0	-	-	0.0%	0	
13:00-14:00	0	3	0	0	0	0	0	3	0.0%	0.0%	3.1%	0	0	5	0	0	0	4	1	10	10.0%	0.0%	5.6%	0	0	1	0	0	0	0	0	1	0.0%	0.0%	5.6%	0	
14:00-15:00	0	2	0	1	1	2	6	11	63.6%	0.0%	11.5%	0	1	4	0	0	0	1	0	6	0.0%	16.7%	3.3%	1	0	0	0	0	0	0	0	0	-	-	0.0%	0	
15:00-16:00	1	7	0	0	0	0	0	8	0.0%	12.5%	8.3%	0	0	9	0	0	0	2	0	11	0.0%	0.0%	6.1%	1	0	1	0	0	0	0	0	1	0.0%	0.0%	5.6%	1	
16:00-17:00	0	9	0	0	0	2	1	12	8.3%	0.0%	12.5%	0	0	16	0	0	0	1	0	17	0.0%	0.0%	9.4%	2	0	3	0	0	0	0	0	3	0.0%	0.0%	16.7%	0	
17:00-18:00	0	6	0	0	0	0	2	8	25.0%	0.0%	8.3%	0	0	23	0	0	0	2	1	26	3.8%	0.0%	14.4%	3	0	2	0	0	0	0	0	2	0.0%	0.0%	11.1%	0	
18:00-19:00	0	8	0	0	0	1	4	13	30.8%	0.0%	13.5%	0	0	16	0	0	0	2	0	18	0.0%	0.0%	10.0%	2	0	3	0	0	0	0	0	3	0.0%	0.0%	16.7%	0	
12時間計	1	66	0	3	3	8	18	96	21.9%	1.0%	100.0%	1	2	144	0	2	2	23	9	180	6.1%	1.1%	100.0%	12	0	12	0	0	0	5	1	18	5.6%	0.0%	100.0%	2	

方向 種別 時間帯	方向4												方向5												方向6											
	タクシー ハイヤー	普通 乗用車	バス			普通 貨物車	大型 貨物車	自動車 計	大型車 混入率	タクシー 混入率	時間 比率	二輪車	タクシー ハイヤー	普通 乗用車	バス			普通 貨物車	大型 貨物車	自動車 計	大型車 混入率	タクシー 混入率	時間 比率	二輪車	タクシー ハイヤー	普通 乗用車	バス			普通 貨物車	大型 貨物車	自動車 計	大型車 混入率	タクシー 混入率	時間 比率	二輪車
			路線 バス	その他 バス	バス 計										路線 バス	その他 バス	バス 計										路線 バス	その他 バス	バス 計							
7:00-8:00	0	0	0	0	0	0	0	0	-	-	0.0%	0	2	29	6	4	10	2	1	44	25.0%	4.5%	9.7%	3	1	4	0	0	0	0	0	5	0.0%	20.0%	10.6%	0
8:00-9:00	0	0	0	0	0	0	0	0	-	-	0.0%	0	1	29	4	4	8	11	1	50	18.0%	2.0%	11.0%	3	0	1	0	0	0	0	0	1	0.0%	0.0%	2.1%	0
9:00-10:00	0	0	0	0	0	0	0	0	-	-	0.0%	0	0	18	4	0	4	5	0	27	14.8%	0.0%	5.9%	0	0	1	0	0	0	1	1	3	33.3%	0.0%	6.4%	0
10:00-11:00	0	0	0	0	0	0	0	0	-	-	0.0%	0	2	17	2	0	2	0	1	22	13.6%	9.1%	4.8%	1	0	1	0	0	0	0	0	1	0.0%	0.0%	2.1%	0
11:00-12:00	0	2	0	0	0	0	0	2	0.0%	0.0%	11.1%	1	1	21	2	0	2	1	0	25	8.0%	4.0%	5.5%	1	0	2	0	0	0	0	0	2	0.0%	0.0%	4.3%	0
12:00-13:00	0	1	0	0	0	0	0	1	0.0%	0.0%	5.6%	0	1	14	4	0	4	2	1	22	22.7%	4.5%	4.8%	2	0	3	0	0	0	1	0	4	0.0%	0.0%	8.5%	0
13:00-14:00	0	2	0	0	0	0	1	3	33.3%	0.0%	16.7%	0	0	12	2	0	2	5	0	19	10.5%	0.0%	4.2%	0	0	1	0	0	0	0	1	2	50.0%	0.0%	4.3%	0
14:00-15:00	0	1	0	0	0	0	1	2	50.0%	0.0%	11.1%	1	0	19	2	0	2	4	0	25	8.0%	0.0%	5.5%	0	0	1	0	0	0	1	0	2	0.0%	0.0%	4.3%	0
15:00-16:00	0	0	0	0	0	1	0	1	0.0%	0.0%	5.6%	1	1	26	2	2	4	9	2	42	14.3%	2.4%	9.3%	0	0	2	0	0	0	0	0	2	0.0%	0.0%	4.3%	0
16:00-17:00	0	2	0	0	0	2	0	4	0.0%	0.0%	22.2%	0	0	44	4	4	8	6	3	61	18.0%	0.0%	13.4%	2	0	1	0	0	0	0	1	2	50.0%	0.0%	4.3%	0
17:00-18:00	0	1	0	0	0	0	1	2	50.0%	0.0%	11.1%	0	0	45	3	0	3	10	3	61	9.8%	0.0%	13.4%	2	0	9	0	0	0	4	0	13	0.0%	0.0%	27.7%	1
18:00-19:00	0	3	0	0	0	0	0	3	0.0%	0.0%	16.7%	0	1	41	3	3	6	8	0	56	10.7%	1.8%	12.3%	2	0	7	0	0	0	3	0	10	0.0%	0.0%	21.3%	0
12時間計	0	12	0	0	0	3	3	18	16.7%	0.0%	100.0%	3	9	315	38	17	55	63	12	454	14.8%	2.0%	100.0%	16	1	33	0	0	0	10	3	47	6.4%	2.1%	100.0%	1

方向別自動車交通量調査表

調査地点 : No.30 東野地区内交差点
 調査年月日 : 令和5年11月1日(水) 天候 : 晴れ
 調査時間 : 7:00~19:00(12時間)



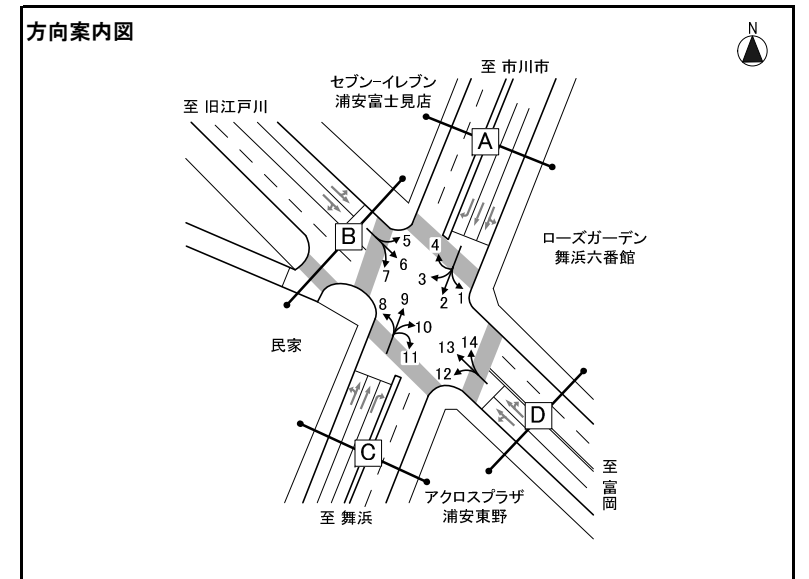
※大型車混入率=大型車類(路線バス+その他バス+大型貨物車)/自動車計

方向 種別 時間帯	方向7												方向8												方向9											
	タクシー ハイヤー	普通 乗用車	バス			普通 貨物車	大型 貨物車	自動車 計	大型車 混入率	タクシー 混入率	時間 比率	二輪車	タクシー ハイヤー	普通 乗用車	バス			普通 貨物車	大型 貨物車	自動車 計	大型車 混入率	タクシー 混入率	時間 比率	二輪車	タクシー ハイヤー	普通 乗用車	バス			普通 貨物車	大型 貨物車	自動車 計	大型車 混入率	タクシー 混入率	時間 比率	二輪車
			路線 バス	その他 バス	バス 計										路線 バス	その他 バス	バス 計										路線 バス	その他 バス	バス 計							
7:00-8:00	0	5	0	0	0	0	0	5	0.0%	0.0%	13.9%	0	1	16	0	0	0	2	1	20	5.0%	5.0%	13.9%	0	1	13	0	0	0	2	0	16	0.0%	6.3%	11.0%	0
8:00-9:00	0	8	0	0	0	1	1	10	10.0%	0.0%	27.8%	0	0	21	0	1	1	1	0	23	4.3%	0.0%	16.0%	3	0	8	0	0	0	1	1	10	10.0%	0.0%	6.9%	2
9:00-10:00	0	2	0	0	0	0	0	2	0.0%	0.0%	5.6%	0	0	15	0	0	0	1	1	17	5.9%	0.0%	11.8%	2	0	7	0	0	0	2	2	11	18.2%	0.0%	7.6%	0
10:00-11:00	0	1	0	0	0	0	0	1	0.0%	0.0%	2.8%	1	0	11	0	0	0	3	2	16	12.5%	0.0%	11.1%	0	0	7	0	0	0	1	1	9	11.1%	0.0%	6.2%	0
11:00-12:00	0	1	0	0	0	2	0	3	0.0%	0.0%	8.3%	0	0	6	0	0	0	1	0	7	0.0%	0.0%	4.9%	2	1	10	0	0	0	3	0	14	0.0%	7.1%	9.7%	0
12:00-13:00	0	1	0	0	0	0	0	1	0.0%	0.0%	2.8%	0	0	5	0	0	0	2	0	7	0.0%	0.0%	4.9%	0	2	4	0	0	0	1	0	7	0.0%	28.6%	4.8%	0
13:00-14:00	0	1	0	0	0	0	1	2	50.0%	0.0%	5.6%	0	0	7	0	0	0	3	2	12	16.7%	0.0%	8.3%	2	1	10	0	0	0	0	0	11	0.0%	9.1%	7.6%	1
14:00-15:00	0	1	0	0	0	3	0	4	0.0%	0.0%	11.1%	0	0	2	0	0	0	3	3	8	37.5%	0.0%	5.6%	0	0	5	0	0	0	0	2	7	28.6%	0.0%	4.8%	1
15:00-16:00	0	0	0	0	0	0	1	1	100.0%	0.0%	2.8%	1	0	4	0	0	0	1	2	7	28.6%	0.0%	4.9%	1	0	6	0	0	0	2	1	9	11.1%	0.0%	6.2%	2
16:00-17:00	0	2	0	0	0	0	0	2	0.0%	0.0%	5.6%	0	0	3	0	0	0	3	3	9	33.3%	0.0%	6.3%	0	1	13	0	0	0	4	1	19	5.3%	5.3%	13.1%	2
17:00-18:00	0	1	0	0	0	0	0	1	0.0%	0.0%	2.8%	0	0	4	0	0	0	2	3	9	33.3%	0.0%	6.3%	0	0	10	0	0	0	1	1	12	8.3%	0.0%	8.3%	0
18:00-19:00	0	3	0	0	0	1	0	4	0.0%	0.0%	11.1%	1	0	6	0	0	0	2	1	9	11.1%	0.0%	6.3%	1	0	20	0	0	0	0	0	20	0.0%	0.0%	13.8%	0
12時間計	0	26	0	0	0	7	3	36	8.3%	0.0%	100.0%	3	1	100	0	1	1	24	18	144	13.2%	0.7%	100.0%	11	6	113	0	0	0	17	9	145	6.2%	4.1%	100.0%	8

方向 種別 時間帯	方向10												方向11												方向12											
	タクシー ハイヤー	普通 乗用車	バス			普通 貨物車	大型 貨物車	自動車 計	大型車 混入率	タクシー 混入率	時間 比率	二輪車	タクシー ハイヤー	普通 乗用車	バス			普通 貨物車	大型 貨物車	自動車 計	大型車 混入率	タクシー 混入率	時間 比率	二輪車	タクシー ハイヤー	普通 乗用車	バス			普通 貨物車	大型 貨物車	自動車 計	大型車 混入率	タクシー 混入率	時間 比率	二輪車
			路線 バス	その他 バス	バス 計										路線 バス	その他 バス	バス 計										路線 バス	その他 バス	バス 計							
7:00-8:00	1	12	0	0	0	3	1	17	5.9%	5.9%	7.7%	0	1	13	4	0	4	3	1	22	22.7%	4.5%	7.8%	0	0	2	0	0	0	1	1	4	25.0%	0.0%	6.0%	0
8:00-9:00	2	21	0	1	1	0	1	25	8.0%	8.0%	11.3%	0	0	12	4	0	4	2	2	20	30.0%	0.0%	7.1%	0	0	7	0	0	0	0	0	7	0.0%	0.0%	10.4%	0
9:00-10:00	1	9	0	0	0	2	2	14	14.3%	7.1%	6.3%	0	0	17	2	0	2	1	6	26	30.8%	0.0%	9.2%	1	0	8	0	0	0	1	1	10	10.0%	0.0%	14.9%	0
10:00-11:00	0	7	0	0	0	4	1	12	8.3%	0.0%	5.4%	0	0	14	2	2	4	2	2	22	27.3%	0.0%	7.8%	0	0	4	0	0	0	1	0	5	0.0%	0.0%	7.5%	1
11:00-12:00	0	11	0	0	0	3	4	18	22.2%	0.0%	8.1%	0	0	13	3	3	6	5	1	25	28.0%	0.0%	8.9%	0	0	3	0	0	0	1	0	4	0.0%	0.0%	6.0%	1
12:00-13:00	1	5	0	0	0	2	2	10	20.0%	10.0%	4.5%	0	1	5	3	0	3	3	6	18	50.0%	5.6%	6.4%	0	0	3	0	0	0	3	1	7	14.3%	0.0%	10.4%	1
13:00-14:00	0	12	0	0	0	1	0	13	0.0%	0.0%	5.9%	1	1	10	2	2	4	3	2	20	30.0%	5.0%	7.1%	1	0	3	0	0	0	2	0	5	0.0%	0.0%	7.5%	0
14:00-15:00	0	16	0	0	0	3	3	22	13.6%	0.0%	10.0%	2	3	13	2	0	2	3	2	23	17.4%	13.0%	8.2%	0	0	5	0	0	0	0	0	5	0.0%	0.0%	7.5%	0
15:00-16:00	1	21	0	0	0	4	0	26	0.0%	3.8%	11.8%	1	0	14	2	2	4	2	0	20	20.0%	0.0%	7.1%	4	0	2	0	0	0	0	0	2	0.0%	0.0%	3.0%	0
16:00-17:00	0	11	0	0	0	4	2	17	11.8%	0.0%	7.7%	1	1	18	4	0	4	2	1	26	19.2%	3.8%	9.2%	1	0	4	0	0	0	0	0	4	0.0%	0.0%	6.0%	0
17:00-18:00	0	14	0	0	0	13	7	34	20.6%	0.0%	15.4%	3	1	20	3	3	6	3	1	31	22.6%	3.2%	11.0%	2	0	8	0	1	1	0	0	9	11.1%	0.0%	13.4%	0
18:00-19:00	0	10	0	0	0	2	1	13	7.7%	0.0%	5.9%	3	0	17	4	0	4	8	0	29	13.8%	0.0%	10.3%	2	0	5	0	0	0	0	0	5	0.0%	0.0%	7.5%	0
12時間計	6	149	0	1	1	41	24	221	11.3%	2.7%	100.0%	11	8	166	35	12	47	37	24	282	25.2%	2.8%	100.0%	11	0	54	0	1	1	9	3	67	6.0%	0.0%	100.0%	3

方向別自動車交通量調査表

調査地点 : No.3 1 東海大浦安入口交差点
 調査年月日 : 令和5年11月1日(水) 天候 : 晴れ
 調査時間 : 7:00~翌7:00 (24時間)

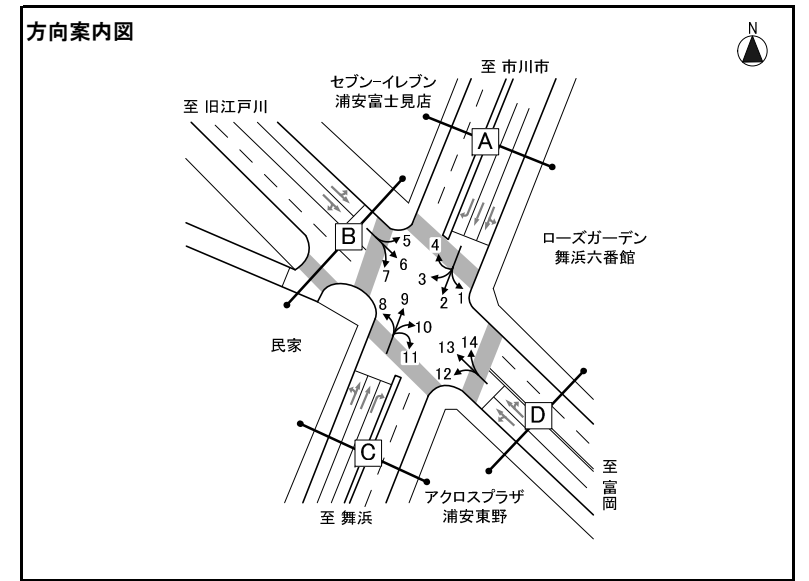


※大型車混入率=大型車類(路線バス+その他バス+大型貨物車) / 自動車計

方向 種類 時間帯	方向1											方向2											方向3														
	タクシー ハイヤー	普通 乗用車	バス			普通 貨物車	大型 貨物車	自動車 計	大型車 混入率	タクシー 混入率	時間 比率	二輪車	タクシー ハイヤー	普通 乗用車	バス			普通 貨物車	大型 貨物車	自動車 計	大型車 混入率	タクシー 混入率	時間 比率	二輪車	タクシー ハイヤー	普通 乗用車	バス			普通 貨物車	大型 貨物車	自動車 計	大型車 混入率	タクシー 混入率	時間 比率	二輪車	
			路線 バス	その他 バス	バス 計										路線 バス	その他 バス	バス 計										路線 バス	その他 バス	バス 計								
7:00-8:00	0	68	0	0	0	20	22	110	20.0%	0.0%	11.3%	3	1	76	5	0	5	10	4	96	9.4%	1.0%	7.7%	18	3	48	0	0	0	6	3	60	5.0%	5.0%	4.7%	0	
8:00-9:00	2	40	0	1	1	15	20	78	26.9%	2.6%	8.0%	1	5	73	5	3	8	17	7	110	13.6%	4.5%	8.8%	8	0	54	0	0	0	11	10	75	13.3%	0.0%	5.9%	5	
9:00-10:00	1	44	0	1	1	17	5	68	8.8%	1.5%	7.0%	0	0	64	3	2	5	14	13	96	18.8%	0.0%	7.7%	6	1	41	0	2	2	5	4	53	11.3%	1.9%	4.2%	3	
10:00-11:00	2	32	0	1	1	9	6	50	14.0%	4.0%	5.1%	2	0	59	2	1	3	20	6	88	10.2%	0.0%	7.1%	8	3	57	0	0	0	10	3	73	4.1%	4.1%	5.7%	7	
11:00-12:00	0	35	0	0	0	10	8	53	15.1%	0.0%	5.4%	2	2	60	3	2	5	9	9	85	16.5%	2.4%	6.8%	1	0	66	0	1	1	9	6	82	8.5%	0.0%	6.4%	1	
12:00-13:00	1	28	0	0	0	11	9	49	18.4%	2.0%	5.0%	2	0	57	3	2	5	12	6	80	13.8%	0.0%	6.4%	5	1	58	0	0	0	17	9	85	10.6%	1.2%	6.7%	2	
13:00-14:00	2	35	0	0	0	7	11	55	20.0%	3.6%	5.6%	1	1	57	3	2	5	13	6	82	13.4%	1.2%	6.6%	3	0	62	0	0	0	16	3	81	3.7%	0.0%	6.4%	3	
14:00-15:00	2	25	0	0	0	7	12	46	26.1%	4.3%	4.7%	1	2	60	1	1	2	11	4	79	7.6%	2.5%	6.3%	3	2	62	0	0	0	13	11	88	12.5%	2.3%	6.9%	2	
15:00-16:00	1	20	0	2	2	5	11	39	33.3%	2.6%	4.0%	0	2	55	3	0	3	9	3	72	8.3%	2.8%	5.8%	4	1	54	0	0	0	7	2	64	3.1%	1.6%	5.0%	4	
16:00-17:00	0	32	0	2	2	7	4	45	13.3%	0.0%	4.6%	4	2	66	2	2	4	8	3	83	8.4%	2.4%	6.7%	6	1	74	0	0	0	14	2	91	2.2%	1.1%	7.2%	2	
17:00-18:00	0	33	0	2	2	6	5	46	15.2%	0.0%	4.7%	3	1	71	2	0	2	8	2	84	4.8%	1.2%	6.7%	7	7	90	0	0	0	11	6	114	5.3%	6.1%	9.0%	3	
18:00-19:00	1	25	0	2	2	4	7	39	23.1%	2.6%	4.0%	3	1	57	3	1	4	10	4	76	10.5%	1.3%	6.1%	5	3	107	0	0	0	15	4	129	3.1%	2.3%	10.1%	5	
昼12時間計	12	417	0	11	11	118	120	678	19.3%	1.8%	69.5%	22	17	755	35	16	51	141	67	1,031	11.4%	1.6%	82.6%	74	22	773	0	3	3	134	63	995	6.6%	2.2%	78.2%	37	
19:00-20:00	0	28	0	1	1	5	4	38	13.2%	0.0%	3.9%	1	0	32	3	0	3	2	0	37	8.1%	0.0%	3.0%	3	2	64	0	2	2	5	1	74	4.1%	2.7%	5.8%	5	
20:00-21:00	0	16	0	0	0	1	2	19	10.5%	0.0%	1.9%	0	3	34	2	3	5	0	0	42	11.9%	7.1%	3.4%	3	2	60	0	1	1	6	1	70	2.9%	2.9%	5.5%	5	
21:00-22:00	0	11	0	0	0	1	1	13	7.7%	0.0%	1.3%	3	1	16	2	0	2	0	0	19	10.5%	5.3%	1.5%	2	1	34	0	1	1	3	0	39	2.6%	2.6%	3.1%	6	
22:00-23:00	1	13	0	0	0	0	0	14	0.0%	7.1%	1.4%	1	1	6	2	0	2	0	0	9	22.2%	11.1%	0.7%	2	3	13	0	1	1	5	0	22	4.5%	13.6%	1.7%	1	
23:00-0:00	0	9	0	0	0	4	1	14	7.1%	0.0%	1.4%	0	1	3	0	0	0	0	0	4	0.0%	25.0%	0.3%	0	1	3	0	0	0	1	0	5	0.0%	20.0%	0.4%	1	
0:00-1:00	0	7	0	0	0	1	2	10	20.0%	0.0%	1.0%	0	2	1	0	0	0	1	0	4	0.0%	50.0%	0.3%	0	3	2	0	0	0	1	0	6	0.0%	50.0%	0.5%	1	
1:00-2:00	3	3	0	0	0	2	5	13	38.5%	23.1%	1.3%	0	0	1	0	0	0	1	0	2	0.0%	0.0%	0.2%	0	1	2	0	0	0	0	0	3	0.0%	33.3%	0.2%	0	
2:00-3:00	1	3	0	0	0	7	6	17	35.3%	5.9%	1.7%	1	0	0	0	0	0	0	0	0	-	-	0.0%	3	0	0	0	0	0	0	0	0	0	-	-	0.0%	0
3:00-4:00	0	3	0	0	0	3	5	11	45.5%	0.0%	1.1%	0	0	5	0	0	0	1	0	6	0.0%	0.0%	0.5%	1	0	2	0	0	0	0	0	2	0.0%	0.0%	0.2%	1	
4:00-5:00	0	6	0	0	0	2	5	13	38.5%	0.0%	1.3%	0	4	10	0	0	0	0	0	14	0.0%	28.6%	1.1%	1	1	4	0	0	0	0	0	5	0.0%	20.0%	0.4%	0	
5:00-6:00	1	30	0	0	0	6	9	46	19.6%	2.2%	4.7%	0	0	21	0	0	0	3	4	28	14.3%	0.0%	2.2%	2	1	13	0	0	0	1	1	16	6.3%	6.3%	1.3%	1	
6:00-7:00	0	52	0	0	0	23	14	89	15.7%	0.0%	9.1%	2	2	40	2	0	2	8	0	52	3.8%	3.8%	4.2%	9	3	28	0	0	0	4	0	35	0.0%	8.6%	2.8%	2	
夜12時間計	6	181	0	1	1	55	54	297	18.5%	2.0%	30.5%	8	14	169	11	3	14	16	4	217	8.3%	6.5%	17.4%	26	18	225	0	5	5	26	3	277	2.9%	6.5%	21.8%	23	
全時間合計	18	598	0	12	12	173	174	975	19.1%	1.8%	100.0%	30	31	924	46	19	65	157	71	1,248	10.9%	2.5%	100.0%	100	40	998	0	8	8	160	66	1,272	5.8%	3.1%	100.0%	60	
昼夜率	1.50	1.43	-	1.09	1.09	1.47	1.45	1.44	-	-	-	1.36	1.82	1.22	1.31	1.19	1.27	1.11	1.06	1.21	-	-	-	1.35	1.82	1.29	-	2.67	2.67	1.19	1.05	1.28	-	-	-	1.62	

方向別自動車交通量調査表

調査地点 : No.3 1 東海大浦安入口交差点
 調査年月日 : 令和5年11月1日(水) 天候 : 晴れ
 調査時間 : 7:00~翌7:00(24時間)

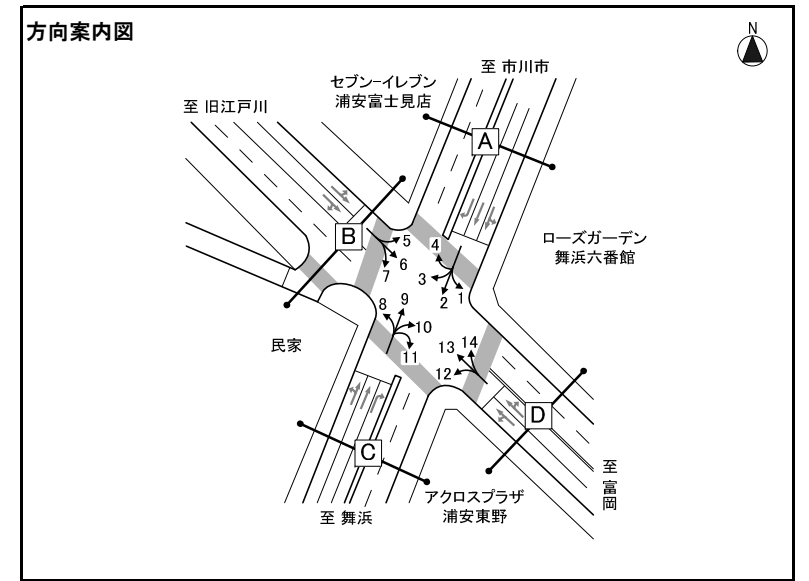


※大型車混入率=大型車類(路線バス+その他バス+大型貨物車) / 自動車計

方向 種別 時間帯	方向4											方向5											方向6													
	タクシー ハイヤー	普通 乗用車	バス			普通 貨物車	大型 貨物車	自動車 計	大型車 混入率	タクシー 混入率	時間 比率	二輪車	タクシー ハイヤー	普通 乗用車	バス			普通 貨物車	大型 貨物車	自動車 計	大型車 混入率	タクシー 混入率	時間 比率	二輪車	タクシー ハイヤー	普通 乗用車	バス			普通 貨物車	大型 貨物車	自動車 計	大型車 混入率	タクシー 混入率	時間 比率	二輪車
			路線 バス	その他 バス	バス 計										路線 バス	その他 バス	バス 計										路線 バス	その他 バス	バス 計							
7:00-8:00	0	2	0	0	0	0	0	2	0.0%	0.0%	4.3%	0	1	4	0	0	0	0	1	6	16.7%	16.7%	2.8%	0	5	141	4	0	4	26	25	201	14.4%	2.5%	6.4%	16
8:00-9:00	0	1	0	0	0	0	0	1	0.0%	0.0%	2.2%	0	0	7	0	0	0	0	0	7	0.0%	0.0%	3.3%	1	6	131	3	2	5	38	20	200	12.5%	3.0%	6.4%	14
9:00-10:00	0	2	0	0	0	1	0	3	0.0%	0.0%	6.5%	0	1	9	0	0	0	3	2	15	13.3%	6.7%	7.1%	0	5	113	4	3	7	33	28	186	18.8%	2.7%	5.9%	19
10:00-11:00	0	0	0	0	0	0	0	0	-	-	0.0%	0	0	11	0	0	0	4	1	16	6.3%	0.0%	7.5%	2	10	114	2	2	4	33	35	196	19.9%	5.1%	6.2%	10
11:00-12:00	0	3	0	0	0	1	0	4	0.0%	0.0%	8.7%	0	0	5	0	0	0	5	1	11	9.1%	0.0%	5.2%	0	1	113	3	0	3	32	23	172	15.1%	0.6%	5.5%	8
12:00-13:00	0	3	0	0	0	1	0	4	0.0%	0.0%	8.7%	0	0	5	0	0	0	3	2	10	20.0%	0.0%	4.7%	0	6	115	2	1	3	29	24	177	15.3%	3.4%	5.6%	6
13:00-14:00	0	2	0	0	0	2	0	4	0.0%	0.0%	8.7%	0	1	9	0	0	0	7	0	17	0.0%	5.9%	8.0%	0	3	95	2	1	3	33	25	159	17.6%	1.9%	5.0%	5
14:00-15:00	0	1	0	0	0	1	0	2	0.0%	0.0%	4.3%	0	0	8	0	0	0	2	0	10	0.0%	0.0%	4.7%	0	3	79	2	1	3	26	18	129	16.3%	2.3%	4.1%	5
15:00-16:00	0	2	0	0	0	0	0	2	0.0%	0.0%	4.3%	1	1	11	0	0	0	1	2	15	13.3%	6.7%	7.1%	1	2	106	2	2	4	22	13	147	11.6%	1.4%	4.7%	7
16:00-17:00	0	1	0	0	0	0	0	1	0.0%	0.0%	2.2%	0	2	15	0	0	0	3	2	22	9.1%	9.1%	10.4%	1	6	138	3	3	6	37	18	205	11.7%	2.9%	6.5%	8
17:00-18:00	0	9	0	0	0	0	0	9	0.0%	0.0%	19.6%	0	1	18	0	0	0	2	0	21	0.0%	4.8%	9.9%	0	5	137	3	1	4	33	10	189	7.4%	2.6%	6.0%	6
18:00-19:00	0	5	0	0	0	3	0	8	0.0%	0.0%	17.4%	0	0	13	0	0	0	2	1	16	6.3%	0.0%	7.5%	0	4	140	2	6	8	18	5	175	7.4%	2.3%	5.6%	16
昼12時間計	0	31	0	0	0	9	0	40	0.0%	0.0%	87.0%	1	7	115	0	0	0	32	12	166	7.2%	4.2%	78.3%	5	56	1,422	32	22	54	360	244	2,136	14.0%	2.6%	67.8%	120
19:00-20:00	0	0	0	0	0	0	0	0	-	-	0.0%	0	1	7	0	0	0	2	0	10	0.0%	10.0%	4.7%	1	5	111	2	5	7	19	3	145	6.9%	3.4%	4.6%	11
20:00-21:00	0	0	0	0	0	0	0	0	-	-	0.0%	0	0	5	0	0	0	0	0	5	0.0%	0.0%	2.4%	1	6	94	2	2	4	6	2	112	5.4%	5.4%	3.6%	5
21:00-22:00	0	0	0	0	0	2	0	2	0.0%	0.0%	4.3%	0	2	3	0	0	0	1	0	6	0.0%	33.3%	2.8%	0	3	104	3	4	7	8	6	128	10.2%	2.3%	4.1%	12
22:00-23:00	0	1	0	0	0	0	0	1	0.0%	0.0%	2.2%	0	1	3	0	0	0	0	0	4	0.0%	25.0%	1.9%	2	7	75	3	3	6	8	2	98	8.2%	7.1%	3.1%	15
23:00-0:00	0	0	0	0	0	0	0	0	-	-	0.0%	0	0	1	0	0	0	1	0	2	0.0%	0.0%	0.9%	0	2	31	1	0	1	9	2	45	6.7%	4.4%	1.4%	10
0:00-1:00	0	1	0	0	0	0	0	1	0.0%	0.0%	2.2%	0	0	0	0	0	0	0	1	1	100.0%	0.0%	0.5%	0	2	21	0	0	0	5	3	31	9.7%	6.5%	1.0%	5
1:00-2:00	0	0	0	0	0	0	0	0	-	-	0.0%	0	0	3	0	0	0	0	0	3	0.0%	0.0%	1.4%	2	2	19	0	0	0	4	1	26	3.8%	7.7%	0.8%	2
2:00-3:00	0	0	0	0	0	0	0	0	-	-	0.0%	1	0	1	0	0	0	0	0	1	0.0%	0.0%	0.5%	0	1	32	0	0	0	7	5	45	11.1%	2.2%	1.4%	2
3:00-4:00	0	0	0	0	0	0	0	0	-	-	0.0%	0	0	0	0	0	0	0	0	0	-	-	0.0%	0	0	24	0	0	0	9	9	42	21.4%	0.0%	1.3%	5
4:00-5:00	0	1	0	0	0	0	0	1	0.0%	0.0%	2.2%	0	2	0	0	0	1	1	4	25.0%	50.0%	1.9%	0	0	31	0	0	0	4	17	52	32.7%	0.0%	1.7%	5	
5:00-6:00	0	0	0	0	0	0	0	0	-	-	0.0%	1	1	1	0	0	0	0	2	4	50.0%	25.0%	1.9%	0	5	60	0	0	0	28	15	108	13.9%	4.6%	3.4%	12
6:00-7:00	0	1	0	0	0	0	0	1	0.0%	0.0%	2.2%	0	1	3	0	0	0	1	1	6	16.7%	16.7%	2.8%	1	2	104	2	0	2	51	22	181	13.3%	1.1%	5.7%	7
夜12時間計	0	4	0	0	0	2	0	6	0.0%	0.0%	13.0%	2	8	27	0	0	0	6	5	46	10.9%	17.4%	21.7%	7	35	706	13	14	27	158	87	1,013	11.3%	3.5%	32.2%	91
全時間合計	0	35	0	0	0	11	0	46	0.0%	0.0%	100.0%	3	15	142	0	0	0	38	17	212	8.0%	7.1%	100.0%	12	91	2,128	45	36	81	518	331	3,149	13.1%	2.9%	100.0%	211
昼夜率	-	1.13	-	-	-	1.22	-	1.15	-	-	-	3.00	2.14	1.23	-	-	-	1.19	1.42	1.28	-	-	-	2.40	1.63	1.50	1.41	1.64	1.50	1.44	1.36	1.47	-	-	-	1.76

方向別自動車交通量調査表

調査地点 : No.3 1 東海大浦安入口交差点
 調査年月日 : 令和5年11月1日(水) 天候 : 晴れ
 調査時間 : 7:00~翌7:00(24時間)

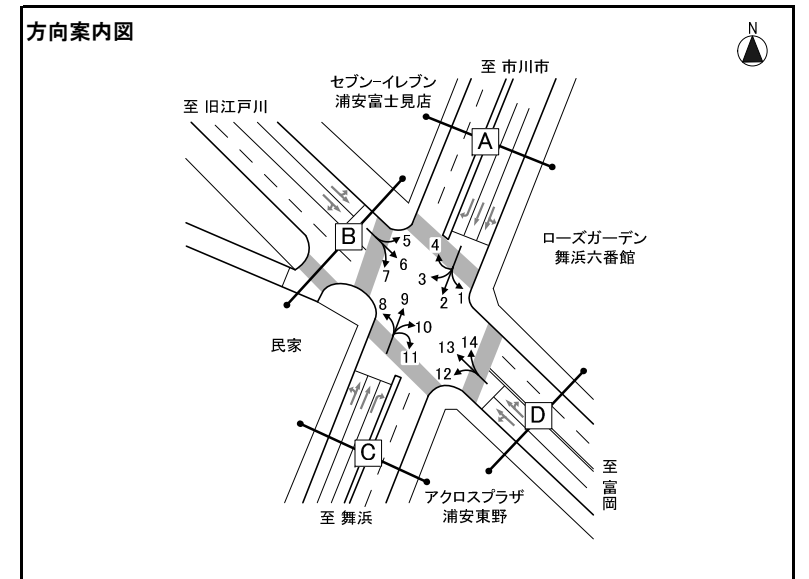


※大型車混入率=大型車類(路線バス+その他バス+大型貨物車)/自動車計

方向 種別 時間帯	方向7												方向8												方向9											
	タクシー ハイヤー	普通 乗用車	バス			普通 貨物車	大型 貨物車	自動車 計	大型車 混入率	タクシー 混入率	時間 比率	二輪車	タクシー ハイヤー	普通 乗用車	バス			普通 貨物車	大型 貨物車	自動車 計	大型車 混入率	タクシー 混入率	時間 比率	二輪車	タクシー ハイヤー	普通 乗用車	バス			普通 貨物車	大型 貨物車	自動車 計	大型車 混入率	タクシー 混入率	時間 比率	二輪車
			路線 バス	その他 バス	バス 計										路線 バス	その他 バス	バス 計										路線 バス	その他 バス	バス 計							
7:00-8:00	0	23	0	0	0	6	4	33	12.1%	0.0%	6.5%	2	2	4	0	0	0	1	1	8	12.5%	25.0%	2.8%	1	2	39	4	6	10	4	5	60	25.0%	3.3%	4.0%	5
8:00-9:00	1	32	0	0	0	5	1	39	2.6%	2.6%	7.7%	2	2	9	0	0	0	3	1	15	6.7%	13.3%	5.3%	0	3	54	3	4	7	13	6	83	15.7%	3.6%	5.6%	5
9:00-10:00	4	31	0	1	1	2	6	44	15.9%	9.1%	8.7%	1	0	8	0	2	2	4	6	20	40.0%	0.0%	7.0%	0	3	51	2	5	7	17	5	83	14.5%	3.6%	5.6%	6
10:00-11:00	1	24	0	0	0	11	4	40	10.0%	2.5%	7.9%	3	1	10	0	1	1	6	4	22	22.7%	4.5%	7.7%	0	2	64	2	1	3	26	11	106	13.2%	1.9%	7.1%	3
11:00-12:00	1	29	0	0	0	7	2	39	5.1%	2.6%	7.7%	1	0	11	0	1	1	5	4	21	23.8%	0.0%	7.4%	3	3	52	3	4	7	16	4	82	13.4%	3.7%	5.5%	4
12:00-13:00	0	23	0	0	0	5	4	32	12.5%	0.0%	6.3%	1	0	9	0	0	0	1	3	13	23.1%	0.0%	4.6%	0	3	52	4	4	8	10	6	79	17.7%	3.8%	5.3%	6
13:00-14:00	0	26	0	0	0	7	0	33	0.0%	0.0%	6.5%	3	1	11	0	0	0	4	3	19	15.8%	5.3%	6.7%	1	3	60	2	2	4	13	7	87	12.6%	3.4%	5.8%	12
14:00-15:00	0	16	0	0	0	1	1	18	5.6%	0.0%	3.6%	4	0	12	0	1	1	3	2	18	16.7%	0.0%	6.3%	1	1	51	2	2	4	13	4	73	11.0%	1.4%	4.9%	7
15:00-16:00	0	21	0	1	1	4	4	30	16.7%	0.0%	5.9%	3	0	18	0	1	1	4	1	24	8.3%	0.0%	8.5%	1	3	71	2	3	5	17	8	104	12.5%	2.9%	7.0%	18
16:00-17:00	0	32	0	0	0	3	2	37	5.4%	0.0%	7.3%	1	0	20	0	1	1	5	3	29	13.8%	0.0%	10.2%	1	1	93	2	3	5	12	8	119	10.9%	0.8%	8.0%	13
17:00-18:00	2	29	0	0	0	1	1	33	3.0%	6.1%	6.5%	2	0	11	0	0	0	5	1	17	5.9%	0.0%	6.0%	0	2	136	4	1	5	24	8	175	7.4%	1.1%	11.7%	16
18:00-19:00	0	25	0	0	0	2	1	28	3.6%	0.0%	5.5%	0	0	13	0	0	0	4	1	18	5.6%	0.0%	6.3%	1	4	101	4	1	5	15	5	130	7.7%	3.1%	8.7%	18
昼12時間計	9	311	0	2	2	54	30	406	7.9%	2.2%	80.4%	23	6	136	0	7	7	45	30	224	16.5%	2.7%	78.9%	9	30	824	34	36	70	180	77	1,181	12.4%	2.5%	79.3%	113
19:00-20:00	2	19	0	1	1	0	0	22	4.5%	9.1%	4.4%	2	1	7	0	1	1	3	0	12	8.3%	8.3%	4.2%	0	1	72	4	1	5	4	1	83	7.2%	1.2%	5.6%	18
20:00-21:00	1	14	0	0	0	0	0	15	0.0%	6.7%	3.0%	2	0	4	0	0	0	0	0	4	0.0%	0.0%	1.4%	0	0	42	2	1	3	5	1	51	7.8%	0.0%	3.4%	6
21:00-22:00	0	2	0	0	0	2	0	4	0.0%	0.0%	0.8%	0	0	4	0	1	1	1	0	6	16.7%	0.0%	2.1%	0	0	35	2	1	3	2	0	40	7.5%	0.0%	2.7%	5
22:00-23:00	0	9	0	0	0	1	0	10	0.0%	0.0%	2.0%	1	1	13	0	0	0	0	0	14	0.0%	7.1%	4.9%	0	2	24	2	0	2	7	1	36	8.3%	5.6%	2.4%	5
23:00-0:00	0	1	0	0	0	0	0	1	0.0%	0.0%	0.2%	0	2	4	0	0	0	0	0	6	0.0%	33.3%	2.1%	1	1	15	0	0	0	1	1	18	5.6%	5.6%	1.2%	1
0:00-1:00	0	2	0	0	0	0	0	2	0.0%	0.0%	0.4%	0	4	1	0	0	0	1	0	6	0.0%	66.7%	2.1%	1	1	10	0	0	0	0	0	11	0.0%	9.1%	0.7%	2
1:00-2:00	0	0	0	0	0	0	0	0	-	-	0.0%	2	0	0	0	0	0	0	0	0	-	-	0.0%	0	1	3	0	0	0	0	1	5	20.0%	20.0%	0.3%	1
2:00-3:00	1	2	0	0	0	0	0	3	0.0%	33.3%	0.6%	0	0	2	0	0	0	0	0	2	0.0%	0.0%	0.7%	0	0	3	0	0	0	2	0	5	0.0%	0.0%	0.3%	0
3:00-4:00	0	1	0	0	0	0	0	1	0.0%	0.0%	0.2%	0	1	1	0	0	0	0	0	2	0.0%	50.0%	0.7%	2	0	5	0	0	0	0	1	6	16.7%	0.0%	0.4%	2
4:00-5:00	1	5	0	0	0	0	0	6	0.0%	16.7%	1.2%	1	1	0	0	0	0	0	0	1	0.0%	100.0%	0.4%	0	2	5	0	0	0	1	0	8	0.0%	25.0%	0.5%	1
5:00-6:00	0	9	0	0	0	2	1	12	8.3%	0.0%	2.4%	1	0	3	0	0	0	0	0	3	0.0%	0.0%	1.1%	0	0	6	0	0	0	4	4	14	28.6%	0.0%	0.9%	1
6:00-7:00	0	21	0	0	0	1	1	23	4.3%	0.0%	4.6%	3	1	1	0	0	0	2	0	4	0.0%	25.0%	1.4%	0	5	14	2	0	2	9	2	32	12.5%	15.6%	2.1%	1
夜12時間計	5	85	0	1	1	6	2	99	3.0%	5.1%	19.6%	12	11	40	0	2	2	7	0	60	3.3%	18.3%	21.1%	4	13	234	12	3	15	35	12	309	8.7%	4.2%	20.7%	43
全時間合計	14	396	0	3	3	60	32	505	6.9%	2.8%	100.0%	35	17	176	0	9	9	52	30	284	13.7%	6.0%	100.0%	13	43	1,058	46	39	85	215	89	1,490	11.7%	2.9%	100.0%	156
昼夜率	1.56	1.27	-	1.50	1.50	1.11	1.07	1.24	-	-	-	1.52	2.83	1.29	-	1.29	1.29	1.16	1.00	1.27	-	-	-	1.44	1.43	1.28	1.35	1.08	1.21	1.19	1.16	1.26	-	-	-	1.38

方向別自動車交通量調査表

調査地点 : No.3 1 東海大浦安入口交差点
 調査年月日 : 令和5年11月1日(水) 天候 : 晴れ
 調査時間 : 7:00~翌7:00 (24時間)



※大型車混入率=大型車類(路線バス+その他バス+大型貨物車) / 自動車計

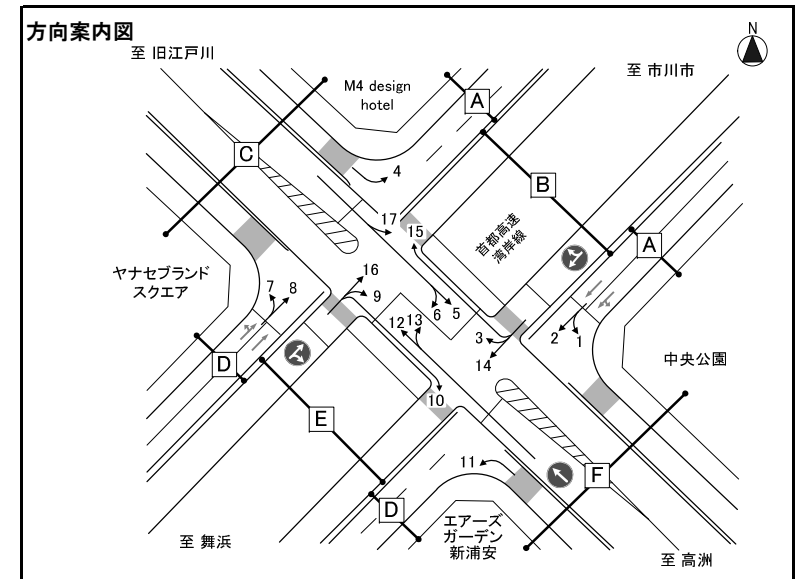
方向 種別 時間帯	方向10											方向11											方向12													
	タクシー ハイヤー	普通 乗用車	バス			普通 貨物車	大型 貨物車	自動車 計	大型車 混入率	タクシー 混入率	時間 比率	二輪車	タクシー ハイヤー	普通 乗用車	バス			普通 貨物車	大型 貨物車	自動車 計	大型車 混入率	タクシー 混入率	時間 比率	二輪車	タクシー ハイヤー	普通 乗用車	バス			普通 貨物車	大型 貨物車	自動車 計	大型車 混入率	タクシー 混入率	時間 比率	二輪車
			路線 バス	その他 バス	バス 計										路線 バス	その他 バス	バス 計										路線 バス	その他 バス	バス 計							
7:00-8:00	0	45	0	0	0	7	6	58	10.3%	0.0%	5.3%	2	0	3	0	0	0	1	0	4	0.0%	0.0%	6.2%	0	0	16	0	0	0	6	2	24	8.3%	0.0%	4.7%	2
8:00-9:00	0	43	1	1	2	12	6	63	12.7%	0.0%	5.8%	2	0	4	0	0	0	3	0	7	0.0%	0.0%	10.8%	0	3	25	0	0	0	5	8	41	19.5%	7.3%	8.1%	1
9:00-10:00	1	49	1	1	2	8	10	70	17.1%	1.4%	6.4%	3	0	1	0	0	0	2	0	3	0.0%	0.0%	4.6%	1	5	28	0	0	0	8	7	48	14.6%	10.4%	9.4%	0
10:00-11:00	1	48	0	0	0	13	6	68	8.8%	1.5%	6.2%	2	0	1	0	0	0	2	0	3	0.0%	0.0%	4.6%	0	1	21	0	0	0	5	2	29	6.9%	3.4%	5.7%	1
11:00-12:00	1	51	1	0	1	13	8	74	12.2%	1.4%	6.8%	3	0	2	0	0	0	0	1	3	33.3%	0.0%	4.6%	1	0	29	0	0	0	6	3	38	7.9%	0.0%	7.5%	2
12:00-13:00	1	42	1	1	2	4	1	50	6.0%	2.0%	4.6%	2	0	1	0	0	0	2	0	3	0.0%	0.0%	4.6%	0	0	23	0	0	0	6	3	32	9.4%	0.0%	6.3%	3
13:00-14:00	2	47	0	0	0	8	7	64	10.9%	3.1%	5.9%	1	0	3	0	0	0	1	0	4	0.0%	0.0%	6.2%	1	1	26	0	1	1	2	0	30	3.3%	3.3%	5.9%	1
14:00-15:00	2	40	0	0	0	5	2	49	4.1%	4.1%	4.5%	7	0	1	0	0	0	1	0	2	0.0%	0.0%	3.1%	0	3	30	0	0	0	4	1	38	2.6%	7.9%	7.5%	4
15:00-16:00	0	55	0	0	0	6	5	66	7.6%	0.0%	6.1%	3	1	5	0	0	0	2	1	9	11.1%	11.1%	13.8%	0	1	22	0	0	0	5	1	29	3.4%	3.4%	5.7%	1
16:00-17:00	3	49	2	1	3	6	1	62	6.5%	4.8%	5.7%	5	0	2	0	0	0	0	1	3	33.3%	0.0%	4.6%	0	1	35	0	1	1	4	3	44	9.1%	2.3%	8.6%	2
17:00-18:00	7	69	0	1	1	6	4	87	5.7%	8.0%	8.0%	6	0	3	0	0	0	0	0	3	0.0%	0.0%	4.6%	0	0	22	0	0	0	1	2	25	8.0%	0.0%	4.9%	3
18:00-19:00	4	68	0	0	0	3	2	77	2.6%	5.2%	7.1%	4	0	6	0	0	0	2	0	8	0.0%	0.0%	12.3%	0	0	20	0	0	0	5	1	26	3.8%	0.0%	5.1%	3
昼12時間計	22	606	6	5	11	91	58	788	8.8%	2.8%	72.4%	40	1	32	0	0	0	16	3	52	5.8%	1.9%	80.0%	3	15	297	0	2	2	57	33	404	8.7%	3.7%	79.4%	23
19:00-20:00	1	44	0	2	2	13	3	63	7.9%	1.6%	5.8%	5	0	5	0	0	0	0	0	5	0.0%	0.0%	7.7%	0	0	17	0	0	0	4	1	22	4.5%	0.0%	4.3%	1
20:00-21:00	4	47	0	0	0	3	0	54	0.0%	7.4%	5.0%	2	0	2	0	0	0	0	0	2	0.0%	0.0%	3.1%	0	0	20	0	1	1	0	0	21	4.8%	0.0%	4.1%	1
21:00-22:00	2	35	0	0	0	2	1	40	2.5%	5.0%	3.7%	2	0	0	0	0	0	1	0	1	0.0%	0.0%	1.5%	0	0	7	0	0	0	0	0	7	0.0%	0.0%	1.4%	0
22:00-23:00	2	19	0	0	0	0	0	21	0.0%	9.5%	1.9%	0	0	2	0	0	0	0	0	2	0.0%	0.0%	3.1%	2	0	6	0	0	0	1	0	7	0.0%	0.0%	1.4%	2
23:00-0:00	1	10	0	0	0	2	2	15	13.3%	6.7%	1.4%	1	0	1	0	0	0	0	0	1	0.0%	0.0%	1.5%	0	0	9	0	0	0	0	0	9	0.0%	0.0%	1.8%	0
0:00-1:00	0	8	0	0	0	2	0	10	0.0%	0.0%	0.9%	0	1	0	0	0	0	0	0	1	0.0%	100.0%	1.5%	0	1	2	0	0	0	0	0	3	0.0%	33.3%	0.6%	0
1:00-2:00	0	7	0	0	0	0	0	7	0.0%	0.0%	0.6%	0	0	0	0	0	0	0	0	0	-	-	0.0%	0	0	2	0	0	0	0	0	2	0.0%	0.0%	0.4%	0
2:00-3:00	0	3	0	0	0	0	3	6	50.0%	0.0%	0.6%	1	0	0	0	0	0	0	0	0	-	-	0.0%	0	0	1	0	0	0	1	0	2	0.0%	0.0%	0.4%	0
3:00-4:00	1	3	0	0	0	2	2	8	25.0%	12.5%	0.7%	2	0	0	0	0	0	0	0	0	-	-	0.0%	0	0	0	0	0	0	0	2	2	100.0%	0.0%	0.4%	0
4:00-5:00	0	9	0	0	0	0	2	11	18.2%	0.0%	1.0%	1	0	0	0	0	0	0	0	0	-	-	0.0%	0	0	5	0	0	0	1	0	6	0.0%	0.0%	1.2%	0
5:00-6:00	1	20	0	0	0	2	5	28	17.9%	3.6%	2.6%	0	0	0	0	0	0	0	1	1	100.0%	0.0%	1.5%	0	0	10	0	0	0	0	2	12	16.7%	0.0%	2.4%	0
6:00-7:00	2	30	0	0	0	4	2	38	5.3%	5.3%	3.5%	1	0	0	0	0	0	0	0	0	-	-	0.0%	0	0	9	0	0	0	2	1	12	8.3%	0.0%	2.4%	0
夜12時間計	14	235	0	2	2	30	20	301	7.3%	4.7%	27.6%	15	1	10	0	0	0	1	1	13	7.7%	7.7%	20.0%	2	1	88	0	1	1	9	6	105	6.7%	1.0%	20.6%	4
全時間合計	36	841	6	7	13	121	78	1,089	8.4%	3.3%	100.0%	55	2	42	0	0	0	17	4	65	6.2%	3.1%	100.0%	5	16	385	0	3	3	66	39	509	8.3%	3.1%	100.0%	27
昼夜率	1.64	1.39	1.00	1.40	1.18	1.33	1.34	1.38	-	-	-	1.38	2.00	1.31	-	-	-	1.06	1.33	1.25	-	-	-	1.67	1.07	1.30	-	1.50	1.50	1.16	1.18	1.26	-	-	-	1.17

方向別自動車交通量調査表

調査地点 : No.34 富岡立体

調査年月日 : 令和5年11月1日(水) 天候 : 晴れ

調査時間 : 7:00~翌7:00(24時間)



※大型車混入率=大型車類(路線バス+その他バス+大型貨物車) / 自動車計

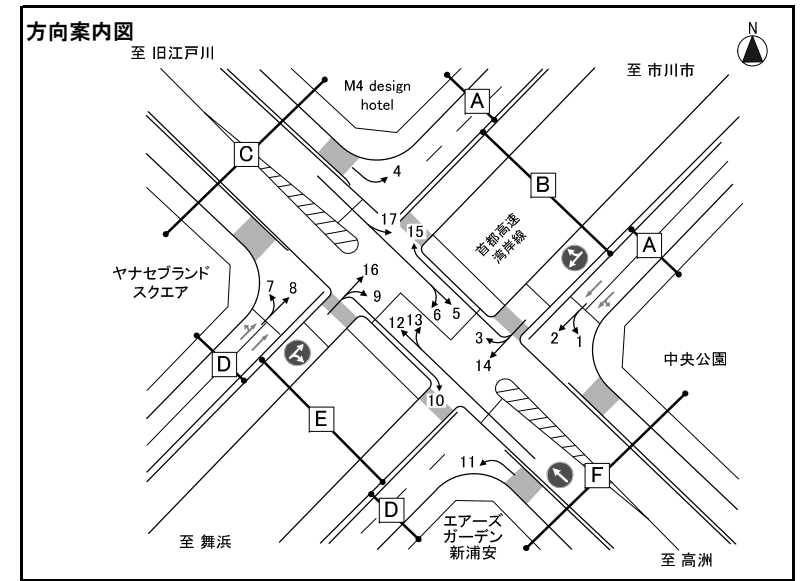
方向 種別 時間帯	方向1												方向2												方向3											
	タクシー ハイヤー	普通 乗用車	バス			普通 貨物車	大型 貨物車	自動車 計	大型車 混入率	タクシー 混入率	時間 比率	二輪車	タクシー ハイヤー	普通 乗用車	バス			普通 貨物車	大型 貨物車	自動車 計	大型車 混入率	タクシー 混入率	時間 比率	二輪車	タクシー ハイヤー	普通 乗用車	バス			普通 貨物車	大型 貨物車	自動車 計	大型車 混入率	タクシー 混入率	時間 比率	二輪車
			路線 バス	その他 バス	バス 計										路線 バス	その他 バス	バス 計										路線 バス	その他 バス	バス 計							
7:00-8:00	0	11	0	0	0	6	28	45	62.2%	0.0%	3.1%	7	8	962	0	21	21	243	451	1,685	28.0%	0.5%	6.4%	189	0	55	0	0	0	20	12	87	13.8%	0.0%	7.3%	1
8:00-9:00	0	10	0	1	1	11	29	51	58.8%	0.0%	3.5%	2	8	870	0	25	25	182	457	1,542	31.3%	0.5%	5.8%	121	0	49	0	0	0	11	2	62	3.2%	0.0%	5.2%	1
9:00-10:00	0	6	0	0	0	6	53	65	81.5%	0.0%	4.4%	0	9	721	0	28	28	191	507	1,456	36.7%	0.6%	5.5%	82	0	48	0	0	0	12	3	63	4.8%	0.0%	5.3%	2
10:00-11:00	0	10	0	2	2	6	75	93	82.8%	0.0%	6.3%	0	8	617	0	20	20	182	605	1,432	43.6%	0.6%	5.4%	35	1	53	0	0	0	11	13	78	16.7%	1.3%	6.5%	1
11:00-12:00	0	19	0	1	1	13	63	96	66.7%	0.0%	6.5%	0	11	554	0	14	14	199	616	1,394	45.2%	0.8%	5.3%	39	0	52	0	0	0	6	9	67	13.4%	0.0%	5.6%	0
12:00-13:00	1	26	0	0	0	10	54	91	59.3%	1.1%	6.2%	2	15	550	0	10	10	191	612	1,378	45.1%	1.1%	5.2%	59	0	31	0	0	0	5	12	48	25.0%	0.0%	4.0%	0
13:00-14:00	0	30	0	0	0	16	51	97	52.6%	0.0%	6.6%	0	12	535	0	15	15	180	569	1,311	44.5%	0.9%	5.0%	31	1	40	0	0	0	7	6	54	11.1%	1.9%	4.5%	1
14:00-15:00	0	29	0	4	4	16	50	99	54.5%	0.0%	6.7%	0	9	556	0	11	11	184	571	1,331	43.7%	0.7%	5.0%	41	0	50	0	0	0	15	12	77	15.6%	0.0%	6.4%	3
15:00-16:00	1	32	0	2	2	9	51	95	55.8%	1.1%	6.5%	1	16	581	0	14	14	186	469	1,266	38.2%	1.3%	4.8%	48	1	55	0	0	0	12	9	77	11.7%	1.3%	6.4%	4
16:00-17:00	0	25	0	1	1	10	41	77	54.5%	0.0%	5.2%	0	16	579	0	12	12	205	382	1,194	33.0%	1.3%	4.5%	53	1	60	0	1	1	11	12	85	15.3%	1.2%	7.1%	4
17:00-18:00	1	21	0	0	0	4	42	68	61.8%	1.5%	4.6%	0	6	582	0	14	14	185	293	1,080	28.4%	0.6%	4.1%	55	0	62	0	0	0	13	7	82	8.5%	0.0%	6.9%	4
18:00-19:00	2	16	0	1	1	4	38	61	63.9%	3.3%	4.2%	0	6	668	0	17	17	131	302	1,124	28.4%	0.5%	4.3%	57	0	59	0	0	0	7	5	71	7.0%	0.0%	5.9%	5
昼12時間計	5	235	0	12	12	111	575	938	62.6%	0.5%	63.9%	12	124	7,775	0	201	201	2,259	5,834	16,193	37.3%	0.8%	61.4%	810	4	614	0	1	1	130	102	851	12.1%	0.5%	71.1%	26
19:00-20:00	0	20	0	0	0	7	41	68	60.3%	0.0%	4.6%	1	10	634	0	13	13	75	302	1,034	30.5%	1.0%	3.9%	49	0	48	0	0	0	7	3	58	5.2%	0.0%	4.8%	2
20:00-21:00	2	13	0	1	1	4	45	65	70.8%	3.1%	4.4%	6	21	603	0	11	11	78	272	985	28.7%	2.1%	3.7%	49	4	49	0	0	0	6	3	62	4.8%	6.5%	5.2%	7
21:00-22:00	1	16	0	2	2	4	29	52	59.6%	1.9%	3.5%	1	16	535	0	16	16	56	295	918	33.9%	1.7%	3.5%	36	0	42	0	0	0	8	2	52	3.8%	0.0%	4.3%	2
22:00-23:00	0	13	0	0	0	2	21	36	58.3%	0.0%	2.5%	2	15	407	0	15	15	75	231	743	33.1%	2.0%	2.8%	39	2	32	0	2	2	3	2	41	9.8%	4.9%	3.4%	4
23:00-0:00	0	5	0	1	1	5	18	29	65.5%	0.0%	2.0%	1	30	246	0	5	5	60	204	545	38.3%	5.5%	2.1%	25	0	17	0	0	0	3	3	23	13.0%	0.0%	1.9%	2
0:00-1:00	0	7	0	0	0	3	24	34	70.6%	0.0%	2.3%	0	30	237	0	2	2	29	220	518	42.9%	5.8%	2.0%	22	1	9	0	0	0	1	2	13	15.4%	7.7%	1.1%	0
1:00-2:00	1	8	0	0	0	2	22	33	66.7%	3.0%	2.2%	0	29	186	0	0	0	51	282	548	51.5%	5.3%	2.1%	16	0	7	0	0	0	1	3	11	27.3%	0.0%	0.9%	0
2:00-3:00	0	11	0	0	0	1	25	37	67.6%	0.0%	2.5%	2	18	197	0	0	0	43	302	560	53.9%	3.2%	2.1%	17	1	7	0	0	0	2	2	12	16.7%	8.3%	1.0%	0
3:00-4:00	0	18	0	0	0	2	21	41	51.2%	0.0%	2.8%	1	18	251	0	0	0	45	329	643	51.2%	2.8%	2.4%	25	0	13	0	0	0	1	4	18	22.2%	0.0%	1.5%	0
4:00-5:00	1	16	0	0	0	6	23	46	50.0%	2.2%	3.1%	4	18	491	0	0	0	130	397	1,036	38.3%	1.7%	3.9%	49	0	7	0	0	0	1	2	10	20.0%	0.0%	0.8%	0
5:00-6:00	1	16	0	0	0	7	25	49	51.0%	2.0%	3.3%	3	8	555	0	2	2	157	475	1,197	39.8%	0.7%	4.5%	95	0	8	0	0	0	5	2	15	13.3%	0.0%	1.3%	1
6:00-7:00	0	10	0	0	0	2	29	41	70.7%	0.0%	2.8%	6	5	713	0	7	7	219	512	1,456	35.6%	0.3%	5.5%	157	1	15	0	0	0	8	7	31	22.6%	3.2%	2.6%	0
夜12時間計	6	153	0	4	4	45	323	531	61.6%	1.1%	36.1%	27	218	5,055	0	71	71	1,018	3,821	10,183	38.2%	2.1%	38.6%	579	9	254	0	2	2	46	35	346	10.7%	2.6%	28.9%	18
全時間合計	11	388	0	16	16	156	898	1,469	62.2%	0.7%	100.0%	39	342	12,830	0	272	272	3,277	9,655	26,376	37.6%	1.3%	100.0%	1,389	13	868	0	3	3	176	137	1,197	11.7%	1.1%	100.0%	44
昼夜率	2.20	1.65	-	1.33	1.33	1.41	1.56	1.57	-	-	-	3.25	2.76	1.65	-	1.35	1.35	1.45	1.65	1.63	-	-	-	1.71	3.25	1.41	-	3.00	3.00	1.35	1.34	1.41	-	-	-	1.69

方向別自動車交通量調査表

調査地点 : No.34 富岡立体

調査年月日 : 令和5年11月1日(水) 天候 : 晴れ

調査時間 : 7:00~翌7:00(24時間)



※大型車混入率=大型車類(路線バス+その他バス+大型貨物車) / 自動車計

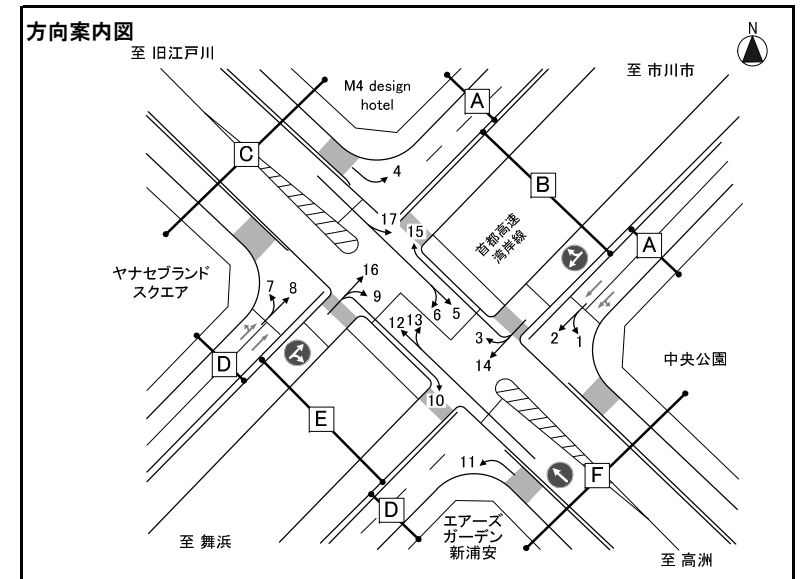
方向 種別 時間帯	方向4											方向5											方向6													
	タクシー ハイヤー	普通 乗用車	バス			普通 貨物車	大型 貨物車	自動車 計	大型車 混入率	タクシー 混入率	時間 比率	二輪車	タクシー ハイヤー	普通 乗用車	バス			普通 貨物車	大型 貨物車	自動車 計	大型車 混入率	タクシー 混入率	時間 比率	二輪車	タクシー ハイヤー	普通 乗用車	バス			普通 貨物車	大型 貨物車	自動車 計	大型車 混入率	タクシー 混入率	時間 比率	二輪車
			路線 バス	その他 バス	バス 計										路線 バス	その他 バス	バス 計										路線 バス	その他 バス	バス 計							
7:00-8:00	1	48	0	0	0	13	18	80	22.5%	1.3%	6.7%	3	4	66	0	0	0	22	21	113	18.6%	3.5%	4.8%	18	2	193	0	0	0	36	19	250	7.6%	0.8%	11.0%	12
8:00-9:00	2	53	0	1	1	10	16	82	20.7%	2.4%	6.9%	3	2	108	2	3	5	33	16	164	12.8%	1.2%	7.0%	13	5	148	0	0	0	39	21	213	9.9%	2.3%	9.3%	9
9:00-10:00	0	46	0	2	2	15	8	71	14.1%	0.0%	5.9%	1	7	115	2	3	5	15	26	168	18.5%	4.2%	7.1%	9	1	104	0	0	0	32	13	150	8.7%	0.7%	6.6%	6
10:00-11:00	0	39	0	1	1	13	11	64	18.8%	0.0%	5.3%	0	8	105	0	1	1	21	25	160	16.3%	5.0%	6.8%	10	4	91	0	0	0	34	19	148	12.8%	2.7%	6.5%	4
11:00-12:00	0	43	0	1	1	11	16	71	23.9%	0.0%	5.9%	1	1	106	2	0	2	13	17	139	13.7%	0.7%	5.9%	8	1	79	0	0	0	23	12	115	10.4%	0.9%	5.0%	8
12:00-13:00	0	35	0	2	2	9	13	59	25.4%	0.0%	4.9%	0	5	91	2	0	2	25	16	139	12.9%	3.6%	5.9%	11	3	69	0	0	0	14	10	96	10.4%	3.1%	4.2%	6
13:00-14:00	0	34	0	0	0	13	12	59	20.3%	0.0%	4.9%	1	6	88	0	0	0	22	13	129	10.1%	4.7%	5.5%	10	2	74	0	0	0	23	22	121	18.2%	1.7%	5.3%	4
14:00-15:00	0	31	0	0	0	12	17	60	28.3%	0.0%	5.0%	1	4	79	0	0	0	28	8	119	6.7%	3.4%	5.1%	13	1	49	0	0	0	13	11	74	14.9%	1.4%	3.2%	2
15:00-16:00	0	30	0	1	1	7	15	53	30.2%	0.0%	4.4%	1	3	101	0	1	1	14	7	126	6.3%	2.4%	5.4%	5	2	48	0	0	0	11	4	65	6.2%	3.1%	2.9%	2
16:00-17:00	0	38	0	0	0	14	13	65	20.0%	0.0%	5.4%	3	5	143	4	6	10	27	8	193	9.3%	2.6%	8.2%	7	2	52	0	0	0	15	3	72	4.2%	2.8%	3.2%	4
17:00-18:00	1	50	0	0	0	12	11	74	14.9%	1.4%	6.2%	0	8	151	0	4	4	17	9	189	6.9%	4.2%	8.0%	17	3	68	0	0	0	13	2	86	2.3%	3.5%	3.8%	5
18:00-19:00	1	43	0	0	0	8	5	57	8.8%	1.8%	4.8%	1	6	141	0	8	8	10	5	170	7.6%	3.5%	7.2%	10	1	68	0	0	0	15	7	91	7.7%	1.1%	4.0%	7
昼12時間計	5	490	0	8	8	137	155	795	20.5%	0.6%	66.4%	15	59	1,294	12	26	38	247	171	1,809	11.6%	3.3%	76.9%	131	27	1,043	0	0	0	268	143	1,481	9.7%	1.8%	65.0%	69
19:00-20:00	1	48	0	2	2	9	9	69	15.9%	1.4%	5.8%	1	3	102	0	6	6	4	1	116	6.0%	2.6%	4.9%	13	1	53	0	0	0	15	2	71	2.8%	1.4%	3.1%	2
20:00-21:00	3	52	0	2	2	2	3	62	8.1%	4.8%	5.2%	0	4	62	0	0	0	5	2	73	2.7%	5.5%	3.1%	9	1	59	0	0	0	5	2	67	3.0%	1.5%	2.9%	4
21:00-22:00	1	54	0	1	1	3	3	62	6.5%	1.6%	5.2%	0	2	44	0	3	3	3	3	55	10.9%	3.6%	2.3%	12	2	56	0	0	0	1	4	63	6.3%	3.2%	2.8%	6
22:00-23:00	3	32	0	3	3	0	1	39	10.3%	7.7%	3.3%	1	6	33	0	0	0	4	2	45	4.4%	13.3%	1.9%	13	2	43	0	0	0	9	2	56	3.6%	3.6%	2.5%	1
23:00-0:00	1	15	0	0	0	4	3	23	13.0%	4.3%	1.9%	1	1	13	0	0	0	4	2	20	10.0%	5.0%	0.9%	4	1	23	0	0	0	12	1	37	2.7%	2.7%	1.6%	2
0:00-1:00	1	13	0	0	0	3	2	19	10.5%	5.3%	1.6%	0	3	7	0	0	0	1	1	12	8.3%	25.0%	0.5%	1	0	22	0	0	0	10	2	34	5.9%	0.0%	1.5%	1
1:00-2:00	0	11	0	0	0	1	2	14	14.3%	0.0%	1.2%	2	2	8	0	0	0	1	2	13	15.4%	15.4%	0.6%	0	2	17	0	0	0	10	4	33	12.1%	6.1%	1.4%	3
2:00-3:00	1	9	0	0	0	0	5	15	33.3%	6.7%	1.3%	2	0	12	0	0	0	2	4	18	22.2%	0.0%	0.8%	2	1	23	0	0	0	12	4	40	10.0%	2.5%	1.8%	2
3:00-4:00	0	6	0	0	0	1	4	11	36.4%	0.0%	0.9%	6	1	12	0	0	0	1	10	24	41.7%	4.2%	1.0%	2	0	15	0	0	0	10	2	27	7.4%	0.0%	1.2%	1
4:00-5:00	0	9	0	0	0	2	3	14	21.4%	0.0%	1.2%	3	1	19	0	0	0	3	12	35	34.3%	2.9%	1.5%	3	0	23	0	0	0	10	12	45	26.7%	0.0%	2.0%	5
5:00-6:00	0	16	0	0	0	3	7	26	26.9%	0.0%	2.2%	2	6	35	0	1	1	12	12	66	19.7%	9.1%	2.8%	2	0	73	0	0	0	29	8	110	7.3%	0.0%	4.8%	10
6:00-7:00	1	29	0	0	0	7	11	48	22.9%	2.1%	4.0%	3	2	40	0	0	0	5	18	65	27.7%	3.1%	2.8%	7	0	151	0	0	0	51	14	216	6.5%	0.0%	9.5%	13
夜12時間計	12	294	0	8	8	35	53	402	15.2%	3.0%	33.6%	21	31	387	0	10	10	45	69	542	14.6%	5.7%	23.1%	68	10	558	0	0	0	174	57	799	7.1%	1.3%	35.0%	50
全時間合計	17	784	0	16	16	172	208	1,197	18.7%	1.4%	100.0%	36	90	1,681	12	36	48	292	240	2,351	12.3%	3.8%	100.0%	199	37	1,601	0	0	0	442	200	2,280	8.8%	1.6%	100.0%	119
昼夜率	3.40	1.60	-	2.00	2.00	1.26	1.34	1.51	-	-	-	2.40	1.53	1.30	1.00	1.38	1.26	1.18	1.40	1.30	-	-	-	1.52	1.37	1.53	-	-	-	1.65	1.40	1.54	-	-	-	1.72

方向別自動車交通量調査表

調査地点 : No.34 富岡立体

調査年月日 : 令和5年11月1日(水) 天候 : 晴れ

調査時間 : 7:00~翌7:00(24時間)



※大型車混入率=大型車類(路線バス+その他バス+大型貨物車) / 自動車計

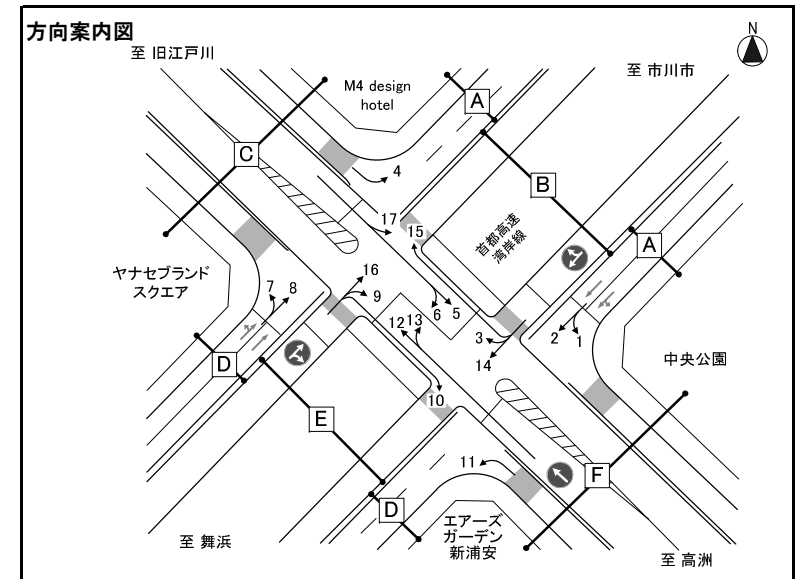
方向 種別 時間帯	方向7												方向8												方向9											
	タクシー ハイヤー	普通 乗用車	バス			普通 貨物車	大型 貨物車	自動車 計	大型車 混入率	タクシー 混入率	時間 比率	二輪車	タクシー ハイヤー	普通 乗用車	バス			普通 貨物車	大型 貨物車	自動車 計	大型車 混入率	タクシー 混入率	時間 比率	二輪車	タクシー ハイヤー	普通 乗用車	バス			普通 貨物車	大型 貨物車	自動車 計	大型車 混入率	タクシー 混入率	時間 比率	二輪車
			路線 バス	その他 バス	バス 計										路線 バス	その他 バス	バス 計										路線 バス	その他 バス	バス 計							
7:00-8:00	10	76	0	1	1	15	4	106	4.7%	9.4%	5.5%	4	9	480	0	16	16	162	445	1,112	41.5%	0.8%	4.6%	32	4	121	0	3	3	18	51	197	27.4%	2.0%	5.9%	5
8:00-9:00	16	113	0	10	10	24	15	178	14.0%	9.0%	9.3%	0	11	475	0	11	11	141	449	1,087	42.3%	1.0%	4.5%	37	8	94	0	6	6	25	44	177	28.2%	4.5%	5.3%	3
9:00-10:00	16	148	0	7	7	19	11	201	9.0%	8.0%	10.5%	0	12	349	0	5	5	125	487	978	50.3%	1.2%	4.1%	24	10	79	0	8	8	26	62	185	37.8%	5.4%	5.6%	3
10:00-11:00	8	85	0	5	5	12	12	122	13.9%	6.6%	6.3%	1	10	324	0	9	9	139	604	1,086	56.4%	0.9%	4.5%	26	0	63	0	4	4	20	83	170	51.2%	0.0%	5.1%	1
11:00-12:00	5	95	0	3	3	16	9	128	9.4%	3.9%	6.7%	1	5	334	0	8	8	139	616	1,102	56.6%	0.5%	4.6%	30	5	75	0	4	4	26	80	190	44.2%	2.6%	5.7%	5
12:00-13:00	5	40	0	0	0	17	15	77	19.5%	6.5%	4.0%	0	14	384	0	4	4	155	600	1,157	52.2%	1.2%	4.8%	33	3	81	0	1	1	29	66	180	37.2%	1.7%	5.4%	4
13:00-14:00	5	63	0	0	0	15	10	93	10.8%	5.4%	4.8%	3	10	389	0	4	4	173	577	1,153	50.4%	0.9%	4.8%	38	6	76	0	2	2	32	64	180	36.7%	3.3%	5.4%	3
14:00-15:00	6	56	0	0	0	12	6	80	7.5%	7.5%	4.2%	3	13	406	0	4	4	150	562	1,135	49.9%	1.1%	4.7%	37	7	87	0	2	2	23	47	166	29.5%	4.2%	5.0%	3
15:00-16:00	4	73	0	4	4	22	11	114	13.2%	3.5%	5.9%	3	7	408	0	6	6	164	448	1,033	43.9%	0.7%	4.3%	60	6	110	0	4	4	19	35	174	22.4%	3.4%	5.2%	5
16:00-17:00	1	62	0	1	1	28	5	97	6.2%	1.0%	5.0%	5	3	599	0	15	15	176	352	1,145	32.1%	0.3%	4.8%	70	3	122	0	0	0	19	30	174	17.2%	1.7%	5.2%	7
17:00-18:00	2	86	0	1	1	28	7	124	6.5%	1.6%	6.4%	8	2	654	0	8	8	204	345	1,213	29.1%	0.2%	5.0%	122	5	147	0	3	3	11	24	190	14.2%	2.6%	5.7%	6
18:00-19:00	5	73	0	0	0	35	2	115	1.7%	4.3%	6.0%	4	1	785	0	3	3	238	344	1,371	25.3%	0.1%	5.7%	140	12	168	0	4	4	16	21	221	11.3%	5.4%	6.6%	10
昼12時間計	83	970	0	32	32	243	107	1,435	9.7%	5.8%	74.6%	32	97	5,587	0	93	93	1,966	5,829	13,572	43.6%	0.7%	56.4%	649	69	1,223	0	41	41	264	607	2,204	29.4%	3.1%	66.1%	55
19:00-20:00	4	71	0	2	2	16	4	97	6.2%	4.1%	5.0%	6	1	889	0	4	4	197	303	1,394	22.0%	0.1%	5.8%	109	6	153	0	4	4	13	32	208	17.3%	2.9%	6.2%	8
20:00-21:00	3	51	0	0	0	4	5	63	7.9%	4.8%	3.3%	6	8	941	0	1	1	170	257	1,377	18.7%	0.6%	5.7%	105	8	146	0	3	3	8	26	191	15.2%	4.2%	5.7%	7
21:00-22:00	3	30	0	0	0	2	0	35	0.0%	8.6%	1.8%	3	13	793	0	5	5	156	245	1,212	20.6%	1.1%	5.0%	89	11	119	0	4	4	5	18	157	14.0%	7.0%	4.7%	4
22:00-23:00	5	38	0	0	0	3	1	47	2.1%	10.6%	2.4%	4	11	582	0	4	4	115	214	926	23.5%	1.2%	3.8%	49	11	70	0	2	2	6	16	105	17.1%	10.5%	3.2%	3
23:00-0:00	3	14	0	0	0	4	0	21	0.0%	14.3%	1.1%	2	19	436	0	8	8	51	220	734	31.1%	2.6%	3.0%	60	10	33	0	2	2	2	12	59	23.7%	16.9%	1.8%	2
0:00-1:00	8	17	0	0	0	4	1	30	3.3%	26.7%	1.6%	0	22	254	0	1	1	46	237	560	42.5%	3.9%	2.3%	33	23	25	0	0	0	1	15	64	23.4%	35.9%	1.9%	3
1:00-2:00	2	11	0	0	0	1	2	16	12.5%	12.5%	0.8%	1	10	166	0	0	0	25	255	456	55.9%	2.2%	1.9%	19	16	23	0	0	0	3	11	53	20.8%	30.2%	1.6%	8
2:00-3:00	2	14	0	0	0	3	1	20	5.0%	10.0%	1.0%	0	7	158	0	0	0	32	245	442	55.4%	1.6%	1.8%	13	7	24	0	0	0	1	15	47	31.9%	14.9%	1.4%	1
3:00-4:00	1	8	0	0	0	6	5	20	25.0%	5.0%	1.0%	9	13	181	0	0	0	65	308	567	54.3%	2.3%	2.4%	30	6	14	0	0	0	1	16	37	43.2%	16.2%	1.1%	1
4:00-5:00	2	18	0	0	0	6	3	29	10.3%	6.9%	1.5%	0	13	174	0	2	2	64	388	641	60.8%	2.0%	2.7%	20	2	15	0	0	0	2	20	39	51.3%	5.1%	1.2%	2
5:00-6:00	1	41	0	0	0	10	5	57	8.8%	1.8%	3.0%	1	11	323	0	2	2	77	530	943	56.4%	1.2%	3.9%	37	2	20	0	0	0	3	20	45	44.4%	4.4%	1.4%	1
6:00-7:00	0	38	0	0	0	10	5	53	9.4%	0.0%	2.8%	0	5	468	0	4	4	137	635	1,249	51.2%	0.4%	5.2%	34	3	66	0	5	5	13	36	123	33.3%	2.4%	3.7%	2
夜12時間計	34	351	0	2	2	69	32	488	7.0%	7.0%	25.4%	32	133	5,365	0	31	31	1,135	3,837	10,501	36.8%	1.3%	43.6%	598	105	708	0	20	20	58	237	1,128	22.8%	9.3%	33.9%	42
全時間合計	117	1,321	0	34	34	312	139	1,923	9.0%	6.1%	100.0%	64	230	10,952	0	124	124	3,101	9,666	24,073	40.7%	1.0%	100.0%	1,247	174	1,931	0	61	61	322	844	3,332	27.2%	5.2%	100.0%	97
昼夜率	1.41	1.36	-	1.06	1.06	1.28	1.30	1.34	-	-	-	2.00	2.37	1.96	-	1.33	1.33	1.58	1.66	1.77	-	-	-	1.92	2.52	1.58	-	1.49	1.49	1.22	1.39	1.51	-	-	-	1.76

方向別自動車交通量調査表

調査地点 : No.34 富岡立体

調査年月日 : 令和5年11月1日(水) 天候 : 晴れ

調査時間 : 7:00~翌7:00(24時間)



※大型車混入率=大型車類(路線バス+その他バス+大型貨物車) / 自動車計

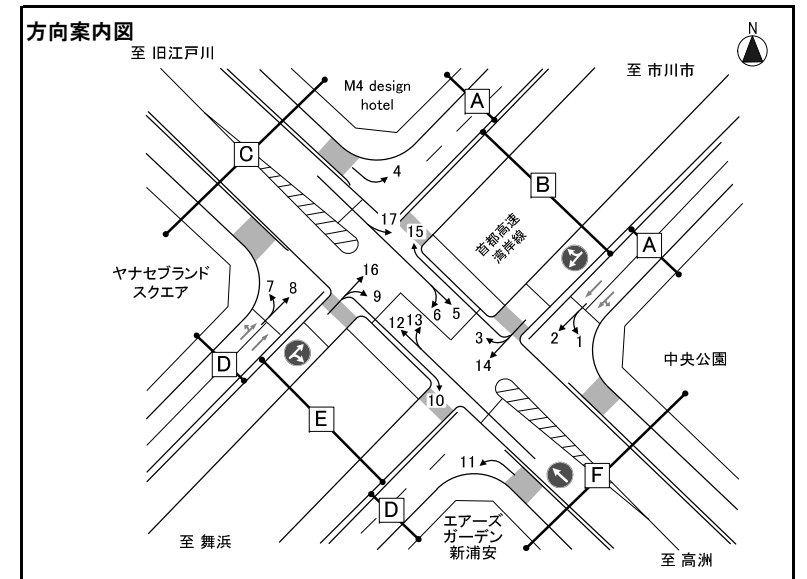
方向 種別 時間帯	方向10												方向11												方向12											
	タクシー ハイヤー	普通 乗用車	バス			普通 貨物車	大型 貨物車	自動車 計	大型車 混入率	タクシー 混入率	時間 比率	二輪車	タクシー ハイヤー	普通 乗用車	バス			普通 貨物車	大型 貨物車	自動車 計	大型車 混入率	タクシー 混入率	時間 比率	二輪車	タクシー ハイヤー	普通 乗用車	バス			普通 貨物車	大型 貨物車	自動車 計	大型車 混入率	タクシー 混入率	時間 比率	二輪車
			路線 バス	その他 バス	バス 計										路線 バス	その他 バス	バス 計										路線 バス	その他 バス	バス 計							
7:00-8:00	0	15	0	0	0	1	0	16	0.0%	0.0%	5.9%	4	4	171	0	1	1	22	58	256	23.0%	1.6%	6.1%	10	3	58	1	1	2	20	6	89	9.0%	3.4%	4.0%	3
8:00-9:00	0	23	0	1	1	4	2	30	10.0%	0.0%	11.0%	2	1	173	0	2	2	17	61	254	24.8%	0.4%	6.0%	12	3	61	1	0	1	12	4	81	6.2%	3.7%	3.7%	6
9:00-10:00	2	23	0	0	0	7	8	40	20.0%	5.0%	14.7%	0	5	155	0	1	1	22	87	270	32.6%	1.9%	6.4%	8	6	73	0	2	2	10	6	97	8.2%	6.2%	4.4%	1
10:00-11:00	1	18	0	3	3	1	2	25	20.0%	4.0%	9.2%	0	11	136	0	2	2	32	88	269	33.5%	4.1%	6.4%	2	5	82	0	1	1	23	10	121	9.1%	4.1%	5.5%	6
11:00-12:00	1	10	0	2	2	2	1	16	18.8%	6.3%	5.9%	0	8	120	0	2	2	29	74	233	32.6%	3.4%	5.5%	2	2	90	1	2	3	29	17	141	14.2%	1.4%	6.4%	7
12:00-13:00	0	6	0	0	0	2	2	10	20.0%	0.0%	3.7%	0	4	112	0	0	0	27	60	203	29.6%	2.0%	4.8%	4	2	101	1	0	1	15	12	131	9.9%	1.5%	5.9%	12
13:00-14:00	0	8	0	0	0	2	1	11	9.1%	0.0%	4.0%	1	3	114	0	1	1	30	59	207	29.0%	1.4%	4.9%	1	2	104	0	2	2	19	7	134	6.7%	1.5%	6.1%	11
14:00-15:00	1	11	0	0	0	2	3	17	17.6%	5.9%	6.3%	0	6	112	0	0	0	40	86	244	35.2%	2.5%	5.8%	3	2	111	0	0	0	19	9	141	6.4%	1.4%	6.4%	14
15:00-16:00	0	12	0	0	0	1	0	13	0.0%	0.0%	4.8%	0	1	125	0	1	1	36	70	233	30.5%	0.4%	5.5%	9	1	111	0	0	0	21	15	148	10.1%	0.7%	6.7%	9
16:00-17:00	1	13	0	0	0	0	0	14	0.0%	7.1%	5.1%	0	1	140	0	1	1	36	43	221	19.9%	0.5%	5.2%	5	3	127	2	0	2	22	12	166	8.4%	1.8%	7.5%	14
17:00-18:00	0	4	0	0	0	0	1	5	20.0%	0.0%	1.8%	1	1	170	0	2	2	29	48	250	20.0%	0.4%	5.9%	12	1	145	0	0	0	18	7	171	4.1%	0.6%	7.7%	23
18:00-19:00	0	4	0	0	0	1	0	5	0.0%	0.0%	1.8%	1	2	138	0	2	2	19	43	204	22.1%	1.0%	4.8%	14	1	147	0	1	1	15	2	166	1.8%	0.6%	7.5%	15
昼12時間計	6	147	0	6	6	23	20	202	12.9%	3.0%	74.3%	9	47	1,666	0	15	15	339	777	2,844	27.8%	1.7%	67.4%	82	31	1,210	6	9	15	223	107	1,586	7.7%	2.0%	71.7%	121
19:00-20:00	0	1	0	0	0	0	1	2	50.0%	0.0%	0.7%	0	8	119	0	2	2	16	33	178	19.7%	4.5%	4.2%	7	3	132	0	1	1	12	3	151	2.6%	2.0%	6.8%	23
20:00-21:00	0	2	0	0	0	1	3	6	50.0%	0.0%	2.2%	0	8	113	0	1	1	10	36	168	22.0%	4.8%	4.0%	3	5	107	0	2	2	3	5	122	5.7%	4.1%	5.5%	14
21:00-22:00	1	7	0	0	0	0	2	10	20.0%	10.0%	3.7%	0	13	111	0	2	2	5	33	164	21.3%	7.9%	3.9%	1	4	73	0	1	1	3	4	85	5.9%	4.7%	3.8%	9
22:00-23:00	0	3	0	0	0	0	0	3	0.0%	0.0%	1.1%	0	13	80	0	1	1	5	34	133	26.3%	9.8%	3.2%	6	4	48	0	0	0	9	1	62	1.6%	6.5%	2.8%	8
23:00-0:00	2	1	0	0	0	0	4	7	57.1%	28.6%	2.6%	0	19	39	0	1	1	2	34	95	36.8%	20.0%	2.3%	1	2	34	0	0	0	2	1	39	2.6%	5.1%	1.8%	6
0:00-1:00	0	3	0	0	0	0	4	7	57.1%	0.0%	2.6%	2	28	18	0	0	0	2	27	75	36.0%	37.3%	1.8%	0	5	15	0	0	0	2	2	24	8.3%	20.8%	1.1%	3
1:00-2:00	0	1	0	0	0	0	0	1	0.0%	0.0%	0.4%	0	17	17	0	0	0	3	19	56	33.9%	30.4%	1.3%	1	2	17	0	0	0	2	2	23	8.7%	8.7%	1.0%	4
2:00-3:00	0	8	0	0	0	2	1	11	9.1%	0.0%	4.0%	0	9	14	0	0	0	6	17	46	37.0%	19.6%	1.1%	3	0	11	0	0	0	1	2	14	14.3%	0.0%	0.6%	0
3:00-4:00	0	4	0	0	0	0	0	4	0.0%	0.0%	1.5%	2	6	15	0	0	0	0	28	49	57.1%	12.2%	1.2%	1	0	8	0	0	0	3	6	17	35.3%	0.0%	0.8%	4
4:00-5:00	0	2	0	0	0	0	1	3	33.3%	0.0%	1.1%	0	7	28	0	0	0	6	32	73	43.8%	9.6%	1.7%	1	1	10	0	0	0	2	7	20	35.0%	5.0%	0.9%	2
5:00-6:00	0	1	0	0	0	0	1	2	50.0%	0.0%	0.7%	0	11	57	0	2	2	18	43	131	34.4%	8.4%	3.1%	7	2	18	0	0	0	1	9	30	30.0%	6.7%	1.4%	0
6:00-7:00	0	13	0	0	0	1	0	14	0.0%	0.0%	5.1%	1	2	129	0	0	0	30	48	209	23.0%	1.0%	5.0%	5	1	21	0	1	1	5	12	40	32.5%	2.5%	1.8%	1
夜12時間計	3	46	0	0	0	4	17	70	24.3%	4.3%	25.7%	5	141	740	0	9	9	103	384	1,377	28.5%	10.2%	32.6%	36	29	494	0	5	5	45	54	627	9.4%	4.6%	28.3%	74
全時間合計	9	193	0	6	6	27	37	272	15.8%	3.3%	100.0%	14	188	2,406	0	24	24	442	1,161	4,221	28.1%	4.5%	100.0%	118	60	1,704	6	14	20	268	161	2,213	8.2%	2.7%	100.0%	195
昼夜率	1.50	1.31	-	1.00	1.00	1.17	1.85	1.35	-	-	-	1.56	4.00	1.44	-	1.60	1.60	1.30	1.49	1.48	-	-	-	1.44	1.94	1.41	1.00	1.56	1.33	1.20	1.50	1.40	-	-	-	1.61

方向別自動車交通量調査表

調査地点 : No.34 富岡立体

調査年月日 : 令和5年11月1日(水) 天候 : 晴れ

調査時間 : 7:00~翌7:00(24時間)

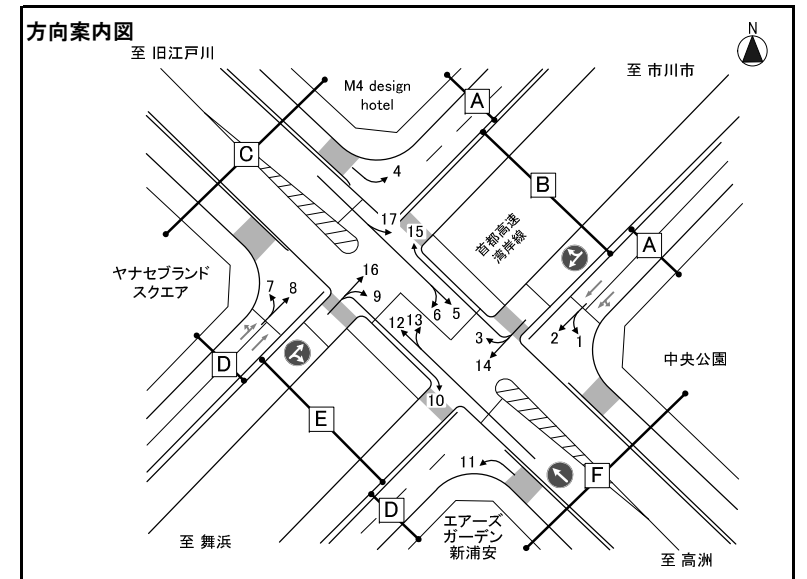


※大型車混入率=大型車類(路線バス+その他バス+大型貨物車) / 自動車計

方向 種別 時間帯	方向13												方向14												方向15												
	タクシー ハイヤー	普通 乗用車	バス			普通 貨物車	大型 貨物車	自動車 計	大型車 混入率	タクシー 混入率	時間 比率	二輪車	タクシー ハイヤー	普通 乗用車	バス			普通 貨物車	大型 貨物車	自動車 計	大型車 混入率	タクシー 混入率	時間 比率	二輪車	タクシー ハイヤー	普通 乗用車	バス			普通 貨物車	大型 貨物車	自動車 計	大型車 混入率	タクシー 混入率	時間 比率	二輪車	
			路線 バス	その他 バス	バス 計										路線 バス	その他 バス	バス 計										路線 バス	その他 バス	バス 計								
7:00-8:00	0	86	0	1	1	31	64	182	35.7%	0.0%	5.8%	4	0	8	0	0	0	0	0	8	0.0%	0.0%	9.3%	0	0	9	0	0	0	2	2	13	15.4%	0.0%	6.3%	0	
8:00-9:00	2	59	0	2	2	21	67	151	45.7%	1.3%	4.8%	2	0	15	0	0	0	0	1	16	6.3%	0.0%	18.6%	0	0	6	0	0	0	5	1	12	8.3%	0.0%	5.8%	0	
9:00-10:00	0	56	0	6	6	18	89	169	56.2%	0.0%	5.4%	0	0	7	0	0	0	0	1	8	12.5%	0.0%	9.3%	0	1	11	0	0	0	2	1	15	6.7%	6.7%	7.2%	0	
10:00-11:00	1	47	0	1	1	20	86	155	56.1%	0.6%	5.0%	2	0	7	0	0	0	0	0	7	0.0%	0.0%	8.1%	0	0	11	0	0	0	0	2	13	15.4%	0.0%	6.3%	0	
11:00-12:00	0	42	0	0	0	23	75	140	53.6%	0.0%	4.5%	0	0	3	0	0	0	1	2	6	33.3%	0.0%	7.0%	0	0	4	0	2	2	2	2	10	40.0%	0.0%	4.8%	1	
12:00-13:00	2	50	0	0	0	22	63	137	46.0%	1.5%	4.4%	0	0	5	0	0	0	0	1	6	16.7%	0.0%	7.0%	0	0	7	0	0	0	3	1	11	9.1%	0.0%	5.3%	0	
13:00-14:00	0	44	0	0	0	28	68	140	48.6%	0.0%	4.5%	4	0	2	0	0	0	0	0	2	0.0%	0.0%	2.3%	0	0	7	0	1	1	3	4	15	33.3%	0.0%	7.2%	0	
14:00-15:00	1	57	0	1	1	35	68	162	42.6%	0.6%	5.2%	4	0	0	0	0	0	0	0	0	-	-	0.0%	0	0	7	0	1	1	5	2	15	20.0%	0.0%	7.2%	0	
15:00-16:00	0	74	0	1	1	35	68	178	38.8%	0.0%	5.7%	2	0	3	0	0	0	0	0	3	0.0%	0.0%	3.5%	0	0	8	0	0	0	1	3	12	25.0%	0.0%	5.8%	1	
16:00-17:00	1	90	0	1	1	37	48	177	27.7%	0.6%	5.7%	6	0	0	0	0	0	0	0	0	-	-	0.0%	1	0	8	0	0	0	3	1	12	8.3%	0.0%	5.8%	1	
17:00-18:00	0	143	0	0	0	28	30	201	14.9%	0.0%	6.4%	13	0	4	0	0	0	0	0	4	0.0%	0.0%	4.7%	0	0	7	0	0	0	0	1	8	12.5%	0.0%	3.9%	0	
18:00-19:00	0	136	0	2	2	25	28	191	15.7%	0.0%	6.1%	18	0	0	0	0	0	0	0	0	-	-	0.0%	0	0	5	0	1	1	3	1	10	20.0%	0.0%	4.8%	4	
昼12時間計	7	884	0	15	15	323	754	1,983	38.8%	0.4%	63.5%	55	0	54	0	0	0	1	5	60	8.3%	0.0%	69.8%	1	1	90	0	5	5	29	21	146	17.8%	0.7%	70.5%	7	
19:00-20:00	1	131	0	1	1	14	28	175	16.6%	0.6%	5.6%	14	0	4	0	0	0	2	0	6	0.0%	0.0%	7.0%	0	0	5	0	0	0	0	0	5	0.0%	0.0%	2.4%	2	
20:00-21:00	0	125	0	1	1	14	27	167	16.8%	0.0%	5.4%	5	0	1	0	0	0	0	0	1	0.0%	0.0%	1.2%	0	0	5	0	0	0	1	1	7	14.3%	0.0%	3.4%	0	
21:00-22:00	1	122	0	3	3	5	30	161	20.5%	0.6%	5.2%	7	0	2	0	0	0	0	0	2	0.0%	0.0%	2.3%	0	0	9	0	0	0	1	0	10	0.0%	0.0%	4.8%	0	
22:00-23:00	1	118	0	2	2	8	25	154	17.5%	0.6%	4.9%	4	1	0	0	0	0	0	0	1	0.0%	100.0%	1.2%	0	0	5	0	0	0	1	0	6	0.0%	0.0%	2.9%	0	
23:00-0:00	1	53	0	0	0	3	16	73	21.9%	1.4%	2.3%	4	0	1	0	0	0	0	0	1	0.0%	0.0%	1.2%	0	0	3	0	0	0	1	0	4	0.0%	0.0%	1.9%	0	
0:00-1:00	2	41	0	0	0	3	11	57	19.3%	3.5%	1.8%	4	0	0	0	0	0	0	0	0	-	-	0.0%	0	0	0	0	0	0	0	0	0	0	-	-	0.0%	1
1:00-2:00	2	26	0	0	0	4	11	43	25.6%	4.7%	1.4%	3	0	1	0	0	0	0	0	1	0.0%	0.0%	1.2%	1	1	2	0	0	0	0	0	3	0.0%	33.3%	1.4%	0	
2:00-3:00	0	12	0	0	0	3	17	32	53.1%	0.0%	1.0%	3	0	1	0	0	0	0	0	1	50.0%	0.0%	2.3%	0	1	3	0	0	0	0	4	8	50.0%	12.5%	3.9%	0	
3:00-4:00	0	18	0	0	0	9	18	45	40.0%	0.0%	1.4%	1	1	0	0	0	0	0	0	1	0.0%	100.0%	1.2%	1	0	0	0	0	0	1	1	100.0%	0.0%	0.5%	0		
4:00-5:00	5	21	0	0	0	7	29	62	46.8%	8.1%	2.0%	0	0	1	0	0	0	0	1	2	50.0%	0.0%	2.3%	0	0	0	0	0	0	2	2	100.0%	0.0%	1.0%	0		
5:00-6:00	0	27	0	0	0	7	34	68	50.0%	0.0%	2.2%	3	0	2	0	0	0	0	1	3	33.3%	0.0%	3.5%	0	0	2	0	0	0	2	4	50.0%	0.0%	1.9%	0		
6:00-7:00	0	44	0	0	0	8	49	101	48.5%	0.0%	3.2%	2	0	4	0	0	0	1	1	6	16.7%	0.0%	7.0%	0	0	8	0	0	0	2	1	11	9.1%	0.0%	5.3%	0	
夜12時間計	13	738	0	7	7	85	295	1,138	26.5%	1.1%	36.5%	50	2	17	0	0	0	3	4	26	15.4%	7.7%	30.2%	2	2	42	0	0	0	6	11	61	18.0%	3.3%	29.5%	3	
全時間合計	20	1,622	0	22	22	408	1,049	3,121	34.3%	0.6%	100.0%	105	2	71	0	0	0	4	9	86	10.5%	2.3%	100.0%	3	3	132	0	5	5	35	32	207	17.9%	1.4%	100.0%	10	
昼夜率	2.86	1.83	-	1.47	1.47	1.26	1.39	1.57	-	-	-	1.91	-	1.31	-	-	-	4.00	1.80	1.43	-	-	-	3.00	3.00	1.47	-	1.00	1.00	1.21	1.52	1.42	-	-	-	1.43	

方向別自動車交通量調査表

調査地点 : No.34 富岡立体
 調査年月日 : 令和5年11月1日(水) 天候 : 晴れ
 調査時間 : 7:00~翌7:00(24時間)

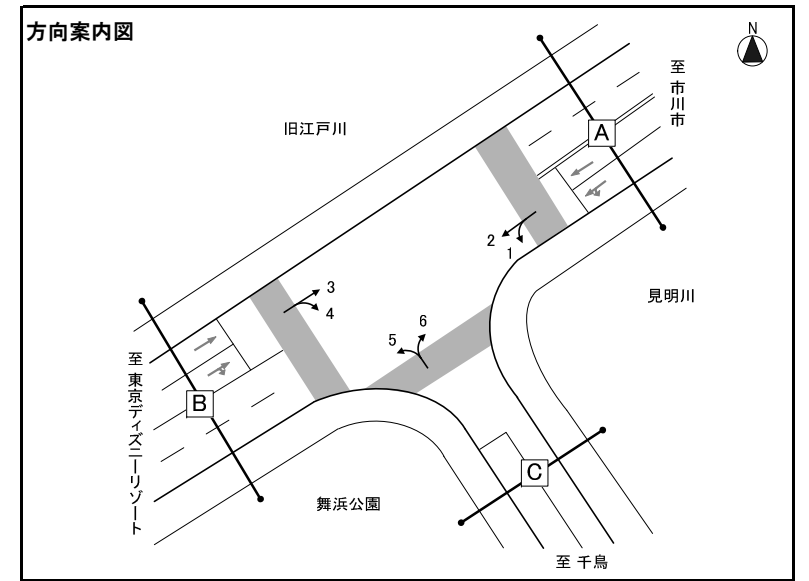


※大型車混入率=大型車類(路線バス+その他バス+大型貨物車)/自動車計

方向 種別 時間帯	方向16												方向17																										
	タクシー ハイヤー	普通 乗用車	バス			普通 貨物車	大型 貨物車	自動車 計	大型車 混入率	タクシー 混入率	時間 比率	二輪車	タクシー ハイヤー	普通 乗用車	バス			普通 貨物車	大型 貨物車	自動車 計	大型車 混入率	タクシー 混入率	時間 比率	二輪車	タクシー ハイヤー	普通 乗用車	バス			普通 貨物車	大型 貨物車	自動車 計	大型車 混入率	タクシー 混入率	時間 比率	二輪車			
			路線 バス	その他 バス	バス 計										路線 バス	その他 バス	バス 計										路線 バス	その他 バス	バス 計										
7:00-8:00	0	0	0	0	0	0	0	0	-	-	0.0%	0	0	0	0	0	0	0	0	0	-	-	0.0%	0															
8:00-9:00	0	1	0	0	0	0	0	1	0.0%	0.0%	7.7%	0	0	1	0	0	0	0	0	1	0.0%	0.0%	25.0%	0															
9:00-10:00	0	0	0	0	0	0	0	0	-	-	0.0%	0	0	0	0	0	0	0	0	0	-	-	0.0%	0															
10:00-11:00	0	0	0	0	0	0	0	0	-	-	0.0%	0	0	0	0	0	0	0	0	0	-	-	0.0%	0															
11:00-12:00	1	0	0	0	0	0	0	1	0.0%	100.0%	7.7%	0	0	1	0	0	0	0	0	1	0.0%	0.0%	25.0%	0															
12:00-13:00	0	1	0	0	0	0	0	1	0.0%	0.0%	7.7%	0	0	0	0	0	0	0	0	0	-	-	0.0%	0															
13:00-14:00	0	0	0	0	0	0	0	0	-	-	0.0%	0	0	0	0	0	0	0	0	0	-	-	0.0%	0															
14:00-15:00	0	0	0	0	0	0	0	0	-	-	0.0%	0	0	0	0	0	0	0	0	0	-	-	0.0%	0															
15:00-16:00	0	0	0	0	0	0	0	0	-	-	0.0%	0	0	0	0	0	0	0	0	1	100.0%	0.0%	25.0%	0															
16:00-17:00	0	1	0	0	0	0	0	1	50.0%	0.0%	15.4%	0	0	0	0	0	0	0	0	0	-	-	0.0%	0															
17:00-18:00	0	2	0	0	0	0	0	2	0.0%	0.0%	15.4%	0	0	0	0	0	0	0	0	0	-	-	0.0%	0															
18:00-19:00	1	1	0	0	0	0	0	2	0.0%	50.0%	15.4%	0	0	0	0	0	0	0	0	0	-	-	0.0%	0															
昼12時間計	2	6	0	0	0	0	1	9	11.1%	22.2%	69.2%	0	0	2	0	0	0	0	1	3	33.3%	0.0%	75.0%	0															
19:00-20:00	0	0	0	0	0	0	0	0	-	-	0.0%	0	0	0	0	0	0	0	0	0	-	-	0.0%	0															
20:00-21:00	0	0	0	0	0	0	0	0	-	-	0.0%	0	0	0	0	0	0	0	0	0	-	-	0.0%	0															
21:00-22:00	0	3	0	0	0	0	0	3	0.0%	0.0%	23.1%	0	0	1	0	0	0	0	0	1	0.0%	0.0%	25.0%	0															
22:00-23:00	0	1	0	0	0	0	0	1	0.0%	0.0%	7.7%	0	0	0	0	0	0	0	0	0	-	-	0.0%	0															
23:00-0:00	0	0	0	0	0	0	0	0	-	-	0.0%	0	0	0	0	0	0	0	0	0	-	-	0.0%	0															
0:00-1:00	0	0	0	0	0	0	0	0	-	-	0.0%	0	0	0	0	0	0	0	0	0	-	-	0.0%	0															
1:00-2:00	0	0	0	0	0	0	0	0	-	-	0.0%	0	0	0	0	0	0	0	0	0	-	-	0.0%	0															
2:00-3:00	0	0	0	0	0	0	0	0	-	-	0.0%	0	0	0	0	0	0	0	0	0	-	-	0.0%	0															
3:00-4:00	0	0	0	0	0	0	0	0	-	-	0.0%	0	0	0	0	0	0	0	0	0	-	-	0.0%	0															
4:00-5:00	0	0	0	0	0	0	0	0	-	-	0.0%	0	0	0	0	0	0	0	0	0	-	-	0.0%	0															
5:00-6:00	0	0	0	0	0	0	0	0	-	-	0.0%	0	0	0	0	0	0	0	0	0	-	-	0.0%	0															
6:00-7:00	0	0	0	0	0	0	0	0	-	-	0.0%	0	0	0	0	0	0	0	0	0	-	-	0.0%	0															
夜12時間計	0	4	0	0	0	0	0	4	0.0%	0.0%	30.8%	0	0	1	0	0	0	0	0	1	0.0%	0.0%	25.0%	0															
全時間合計	2	10	0	0	0	0	1	13	7.7%	15.4%	100.0%	0	0	3	0	0	0	0	1	4	25.0%	0.0%	100.0%	0															
昼夜率	1.00	1.67	-	-	-	-	1.00	1.44	-	-	-	-	-	1.50	-	-	-	-	1.00	1.33	-	-	-	-															

方向別自動車交通量調査表

調査地点 : No.35 舞浜公園前交差点
 調査年月日 : 令和5年11月21日(火) 天候 : 晴れ
 調査時間 : 7:00~翌7:00(24時間)

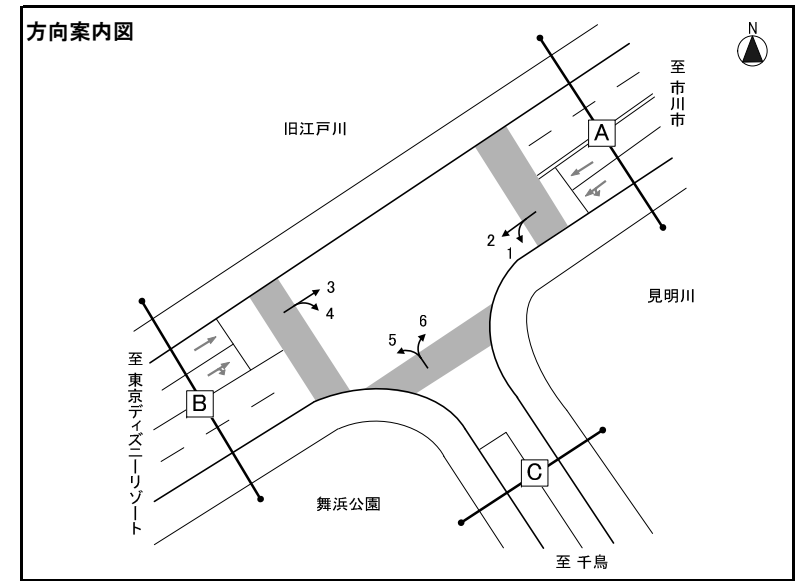


※大型車混入率=大型車類(路線バス+その他バス+大型貨物車) / 自動車計

方向 種別 時間帯	方向1												方向2												方向3											
	タクシー ハイヤー	普通 乗用車	バス			普通 貨物車	大型 貨物車	自動車 計	大型車 混入率	タクシー 混入率	時間 比率	二輪車	タクシー ハイヤー	普通 乗用車	バス			普通 貨物車	大型 貨物車	自動車 計	大型車 混入率	タクシー 混入率	時間 比率	二輪車	タクシー ハイヤー	普通 乗用車	バス			普通 貨物車	大型 貨物車	自動車 計	大型車 混入率	タクシー 混入率	時間 比率	二輪車
			路線 バス	その他 バス	バス 計										路線 バス	その他 バス	バス 計										路線 バス	その他 バス	バス 計							
7:00-8:00	6	105	0	1	1	12	6	130	5.4%	4.6%	10.2%	17	44	479	12	3	15	37	40	615	8.9%	7.2%	13.3%	33	30	89	4	4	8	3	9	139	12.2%	21.6%	3.0%	5
8:00-9:00	5	116	3	4	7	8	20	156	17.3%	3.2%	12.3%	10	35	463	13	7	20	43	30	591	8.5%	5.9%	12.8%	25	39	85	5	4	9	14	15	162	14.8%	24.1%	3.5%	7
9:00-10:00	7	65	3	1	4	8	24	108	25.9%	6.5%	8.5%	5	20	510	8	11	19	32	30	611	8.0%	3.3%	13.2%	12	24	60	5	7	12	15	20	131	24.4%	18.3%	2.8%	10
10:00-11:00	4	49	3	2	5	9	13	80	22.5%	5.0%	6.3%	6	21	259	4	2	6	31	26	343	9.3%	6.1%	7.4%	9	23	86	4	6	10	24	41	184	27.7%	12.5%	3.9%	6
11:00-12:00	5	41	4	0	4	11	17	78	26.9%	6.4%	6.1%	6	12	136	6	2	8	35	26	217	15.7%	5.5%	4.7%	12	17	98	4	1	5	33	37	190	22.1%	8.9%	4.1%	10
12:00-13:00	4	46	3	0	3	7	6	66	13.6%	6.1%	5.2%	3	11	128	7	2	9	36	18	202	13.4%	5.4%	4.4%	9	12	104	6	2	8	56	31	211	18.5%	5.7%	4.5%	16
13:00-14:00	0	50	3	1	4	2	19	75	30.7%	0.0%	5.9%	3	5	96	5	0	5	31	28	165	20.0%	3.0%	3.6%	18	12	106	5	1	6	43	24	191	15.7%	6.3%	4.1%	8
14:00-15:00	1	45	3	1	4	9	21	80	31.3%	1.3%	6.3%	4	5	88	5	3	8	24	18	143	18.2%	3.5%	3.1%	9	8	135	4	1	5	48	31	227	15.9%	3.5%	4.9%	25
15:00-16:00	3	49	2	2	4	3	3	62	11.3%	4.8%	4.9%	2	5	80	5	0	5	14	14	118	16.1%	4.2%	2.6%	6	7	159	6	1	7	53	25	251	12.7%	2.8%	5.4%	35
16:00-17:00	0	48	4	2	6	9	1	64	10.9%	0.0%	5.0%	3	5	82	3	1	4	13	8	112	10.7%	4.5%	2.4%	5	11	259	6	2	8	69	33	380	10.8%	2.9%	8.1%	31
17:00-18:00	0	46	3	0	3	8	2	59	8.5%	0.0%	4.6%	2	13	70	6	7	13	11	5	112	16.1%	11.6%	2.4%	5	18	306	7	4	11	76	19	430	7.0%	4.2%	9.2%	40
18:00-19:00	1	34	3	1	4	5	3	47	14.9%	2.1%	3.7%	2	20	73	6	3	9	12	7	121	13.2%	16.5%	2.6%	6	15	290	8	4	12	64	15	396	6.8%	3.8%	8.5%	46
昼12時間計	36	694	34	15	49	91	135	1,005	18.3%	3.6%	79.1%	63	196	2,464	80	41	121	319	250	3,350	11.1%	5.9%	72.4%	149	216	1,777	64	37	101	498	300	2,892	13.9%	7.5%	61.9%	239
19:00-20:00	2	25	3	1	4	2	0	33	12.1%	6.1%	2.6%	4	17	69	6	4	10	5	9	110	17.3%	15.5%	2.4%	2	21	294	8	3	11	47	3	376	3.7%	5.6%	8.0%	41
20:00-21:00	1	13	3	0	3	6	1	24	16.7%	4.2%	1.9%	2	25	79	5	11	16	14	12	146	19.2%	17.1%	3.2%	7	18	248	8	10	18	26	2	312	6.4%	5.8%	6.7%	29
21:00-22:00	2	15	0	1	1	0	1	19	10.5%	10.5%	1.5%	2	17	80	4	12	16	7	3	123	15.4%	13.8%	2.7%	2	16	329	8	15	23	20	0	388	5.9%	4.1%	8.3%	32
22:00-23:00	1	17	0	1	1	0	0	19	5.3%	5.3%	1.5%	1	13	46	4	7	11	7	2	79	16.5%	16.5%	1.7%	5	22	209	5	7	12	25	3	271	5.5%	8.1%	5.8%	29
23:00-0:00	1	5	0	1	1	0	0	7	14.3%	14.3%	0.6%	2	8	22	3	1	4	3	3	40	17.5%	20.0%	0.9%	4	13	51	5	1	6	13	6	89	13.5%	14.6%	1.9%	17
0:00-1:00	0	4	0	0	0	1	1	6	16.7%	0.0%	0.5%	1	5	18	0	0	0	4	3	30	10.0%	16.7%	0.6%	1	7	32	2	0	2	3	4	48	12.5%	14.6%	1.0%	8
1:00-2:00	2	4	0	0	0	1	0	7	0.0%	28.6%	0.6%	0	5	17	0	0	0	3	4	29	13.8%	17.2%	0.6%	2	8	28	0	0	0	0	5	41	12.2%	19.5%	0.9%	2
2:00-3:00	0	1	0	0	0	0	0	1	0.0%	0.0%	0.1%	1	1	23	0	0	0	2	4	30	13.3%	3.3%	0.6%	0	6	18	0	0	0	4	3	31	9.7%	19.4%	0.7%	2
3:00-4:00	0	2	0	0	0	1	1	4	25.0%	0.0%	0.3%	1	2	25	0	0	0	2	3	32	9.4%	6.3%	0.7%	5	2	19	0	0	0	6	2	29	6.9%	6.9%	0.6%	2
4:00-5:00	0	7	0	0	0	1	1	9	11.1%	0.0%	0.7%	3	2	45	0	0	0	3	5	55	9.1%	3.6%	1.2%	8	5	22	0	0	0	6	7	40	17.5%	12.5%	0.9%	6
5:00-6:00	1	32	0	0	0	1	2	36	5.6%	2.8%	2.8%	5	3	133	0	2	2	15	12	165	8.5%	1.8%	3.6%	9	4	24	1	4	5	5	7	45	26.7%	8.9%	1.0%	2
6:00-7:00	4	83	0	0	0	5	9	101	8.9%	4.0%	7.9%	5	12	339	6	4	10	45	30	436	9.2%	2.8%	9.4%	24	15	55	4	7	11	12	17	110	25.5%	13.6%	2.4%	2
夜12時間計	14	208	6	4	10	18	16	266	9.8%	5.3%	20.9%	27	110	896	28	41	69	110	90	1,275	12.5%	8.6%	27.6%	69	137	1,329	41	47	88	167	59	1,780	8.3%	7.7%	38.1%	172
全時間合計	50	902	40	19	59	109	151	1,271	16.5%	3.9%	100.0%	90	306	3,360	108	82	190	429	340	4,625	11.5%	6.6%	100.0%	218	353	3,106	105	84	189	665	359	4,672	11.7%	7.6%	100.0%	411
昼夜率	1.39	1.30	1.18	1.27	1.20	1.20	1.12	1.26	-	-	-	1.43	1.56	1.36	1.35	2.00	1.57	1.34	1.36	1.38	-	-	-	1.46	1.63	1.75	1.64	2.27	1.87	1.34	1.20	1.62	-	-	-	1.72

方向別自動車交通量調査表

調査地点 : No.35 舞浜公園前交差点
 調査年月日 : 令和5年11月21日(火) 天候 : 晴れ
 調査時間 : 7:00~翌7:00(24時間)

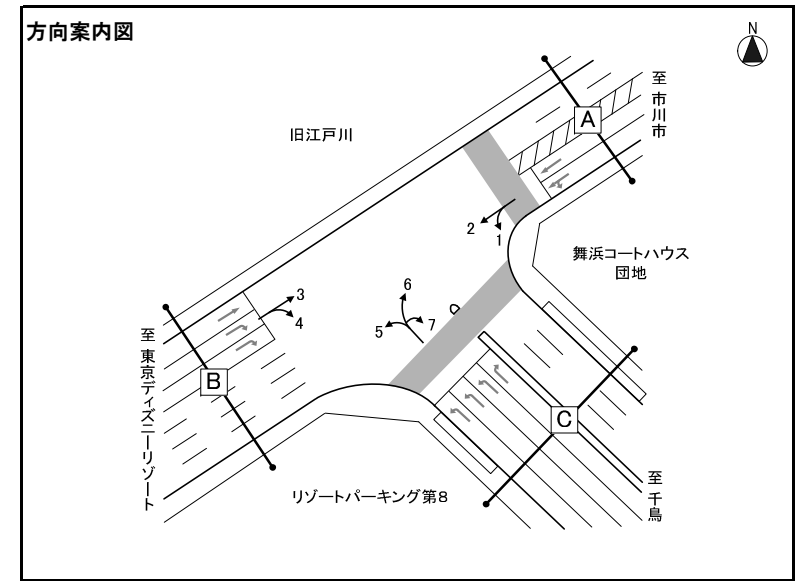


※大型車混入率=大型車類(路線バス+その他バス+大型貨物車) / 自動車計

方向 種別 時間帯	方向4												方向5												方向6											
	タクシー ハイヤー	普通 乗用車	バス			普通 貨物車	大型 貨物車	自動車 計	大型車 混入率	タクシー 混入率	時間 比率	二輪車	タクシー ハイヤー	普通 乗用車	バス			普通 貨物車	大型 貨物車	自動車 計	大型車 混入率	タクシー 混入率	時間 比率	二輪車	タクシー ハイヤー	普通 乗用車	バス			普通 貨物車	大型 貨物車	自動車 計	大型車 混入率	タクシー 混入率	時間 比率	二輪車
			路線 バス	その他 バス	バス 計										路線 バス	その他 バス	バス 計										路線 バス	その他 バス	バス 計							
7:00-8:00	0	23	0	0	0	1	0	24	0.0%	0.0%	6.8%	0	0	26	0	0	0	6	0	32	0.0%	0.0%	13.6%	0	1	21	2	0	2	0	7	31	29.0%	3.2%	2.5%	0
8:00-9:00	0	4	0	0	0	2	2	8	25.0%	0.0%	2.3%	0	2	27	0	0	0	5	0	34	0.0%	5.9%	14.4%	0	2	33	3	1	4	7	6	52	19.2%	3.8%	4.2%	1
9:00-10:00	1	7	0	0	0	7	3	18	16.7%	5.6%	5.1%	0	6	14	0	0	0	3	1	24	4.2%	25.0%	10.2%	0	7	34	3	2	5	9	13	68	26.5%	10.3%	5.6%	1
10:00-11:00	1	5	0	0	0	4	7	17	41.2%	5.9%	4.8%	0	1	15	0	0	0	1	0	17	0.0%	5.9%	7.2%	0	3	42	3	0	3	13	15	76	23.7%	3.9%	6.2%	1
11:00-12:00	0	15	0	0	0	12	15	42	35.7%	0.0%	12.0%	0	1	4	0	1	1	1	0	7	14.3%	14.3%	3.0%	0	2	40	3	1	4	13	8	67	17.9%	3.0%	5.5%	2
12:00-13:00	1	9	0	0	0	2	3	15	20.0%	6.7%	4.3%	0	0	4	0	0	0	2	0	6	0.0%	0.0%	2.5%	0	2	48	3	0	3	6	4	63	11.1%	3.2%	5.1%	3
13:00-14:00	0	9	0	0	0	3	4	16	25.0%	0.0%	4.6%	0	3	9	0	0	0	3	0	15	0.0%	20.0%	6.4%	0	12	59	3	0	3	5	17	96	20.8%	12.5%	7.8%	1
14:00-15:00	1	9	0	0	0	5	3	18	16.7%	5.6%	5.1%	0	2	6	0	0	0	0	0	8	0.0%	25.0%	3.4%	1	3	52	3	1	4	5	4	68	11.8%	4.4%	5.6%	4
15:00-16:00	2	8	0	0	0	6	2	18	11.1%	11.1%	5.1%	0	0	3	0	0	0	0	0	3	0.0%	0.0%	1.3%	0	6	60	3	1	4	12	3	85	8.2%	7.1%	6.9%	5
16:00-17:00	1	16	0	0	0	2	4	23	17.4%	4.3%	6.6%	0	0	13	0	0	0	0	0	13	0.0%	0.0%	5.5%	0	3	111	3	0	3	10	4	131	5.3%	2.3%	10.7%	4
17:00-18:00	1	13	0	0	0	1	3	18	16.7%	5.6%	5.1%	0	0	7	0	0	0	0	0	7	0.0%	0.0%	3.0%	0	3	107	3	1	4	7	2	123	4.9%	2.4%	10.0%	5
18:00-19:00	1	9	0	0	0	1	0	11	0.0%	9.1%	3.1%	0	0	7	0	0	0	1	0	8	0.0%	0.0%	3.4%	0	0	79	3	0	3	4	2	88	5.7%	0.0%	7.2%	5
昼12時間計	9	127	0	0	0	46	46	228	20.2%	3.9%	65.0%	0	15	135	0	1	1	22	1	174	1.1%	8.6%	73.7%	1	44	686	35	7	42	91	85	948	13.4%	4.6%	77.5%	32
19:00-20:00	1	15	0	1	1	1	0	18	5.6%	5.6%	5.1%	0	1	3	0	1	1	0	0	5	20.0%	20.0%	2.1%	0	0	53	3	0	3	6	4	66	10.6%	0.0%	5.4%	3
20:00-21:00	1	33	0	0	0	2	0	36	0.0%	2.8%	10.3%	0	1	3	0	0	0	2	0	6	0.0%	16.7%	2.5%	0	3	54	2	0	2	3	1	63	4.8%	4.8%	5.1%	6
21:00-22:00	6	22	0	0	0	3	1	32	3.1%	18.8%	9.1%	0	1	6	0	0	0	0	0	7	0.0%	14.3%	3.0%	0	1	50	0	1	1	1	0	53	1.9%	1.9%	4.3%	2
22:00-23:00	6	11	0	0	0	1	0	18	0.0%	33.3%	5.1%	0	1	4	0	0	0	0	0	5	0.0%	20.0%	2.1%	0	1	39	0	0	0	0	0	40	0.0%	2.5%	3.3%	0
23:00-0:00	0	3	0	0	0	0	0	3	0.0%	0.0%	0.9%	0	0	6	0	0	0	1	0	7	0.0%	0.0%	3.0%	1	1	10	0	0	0	3	0	14	0.0%	7.1%	1.1%	0
0:00-1:00	1	0	0	0	0	0	0	1	0.0%	100.0%	0.3%	0	0	3	0	0	0	0	0	3	0.0%	0.0%	1.3%	0	3	7	0	0	0	0	0	10	0.0%	30.0%	0.8%	0
1:00-2:00	1	1	0	0	0	0	0	2	0.0%	50.0%	0.6%	0	0	2	0	0	0	0	0	2	0.0%	0.0%	0.8%	0	1	7	0	0	0	2	0	10	0.0%	10.0%	0.8%	0
2:00-3:00	0	0	0	0	0	0	0	0	-	-	0.0%	0	0	2	0	0	0	1	0	3	0.0%	0.0%	1.3%	0	0	1	0	0	0	1	0	2	0.0%	0.0%	0.2%	1
3:00-4:00	1	0	0	0	0	0	0	1	0.0%	100.0%	0.3%	0	1	0	0	0	0	1	0	2	0.0%	50.0%	0.8%	0	0	1	0	0	0	5	1	7	14.3%	0.0%	0.6%	0
4:00-5:00	0	0	0	0	0	0	0	0	-	-	0.0%	1	0	2	0	0	0	0	0	2	0.0%	0.0%	0.8%	0	0	0	0	0	0	1	0	1	0.0%	0.0%	0.1%	2
5:00-6:00	0	5	0	0	0	0	0	5	0.0%	0.0%	1.4%	0	0	5	0	0	0	0	1	6	16.7%	0.0%	2.5%	0	0	3	0	0	0	1	0	4	0.0%	0.0%	0.3%	0
6:00-7:00	1	5	0	0	0	1	0	7	0.0%	14.3%	2.0%	0	0	14	0	0	0	0	0	14	0.0%	0.0%	5.9%	0	0	3	0	0	0	1	2	6	33.3%	0.0%	0.5%	1
夜12時間計	18	95	0	1	1	8	1	123	1.6%	14.6%	35.0%	1	5	50	0	1	1	5	1	62	3.2%	8.1%	26.3%	1	10	228	5	1	6	24	8	276	5.1%	3.6%	22.5%	15
全時間合計	27	222	0	1	1	54	47	351	13.7%	7.7%	100.0%	1	20	185	0	2	2	27	2	236	1.7%	8.5%	100.0%	2	54	914	40	8	48	115	93	1,224	11.5%	4.4%	100.0%	47
昼夜率	3.00	1.75	-	-	-	1.17	1.02	1.54	-	-	-	-	1.33	1.37	-	2.00	2.00	1.23	2.00	1.36	-	-	-	2.00	1.23	1.33	1.14	1.14	1.14	1.26	1.09	1.29	-	-	-	1.47

方向別自動車交通量調査表

調査地点 : No.36 舞浜ローズタウン前交差点
 調査年月日 : 令和5年11月21日(火) 天候 : 晴れ
 調査時間 : 7:00~翌7:00(24時間)

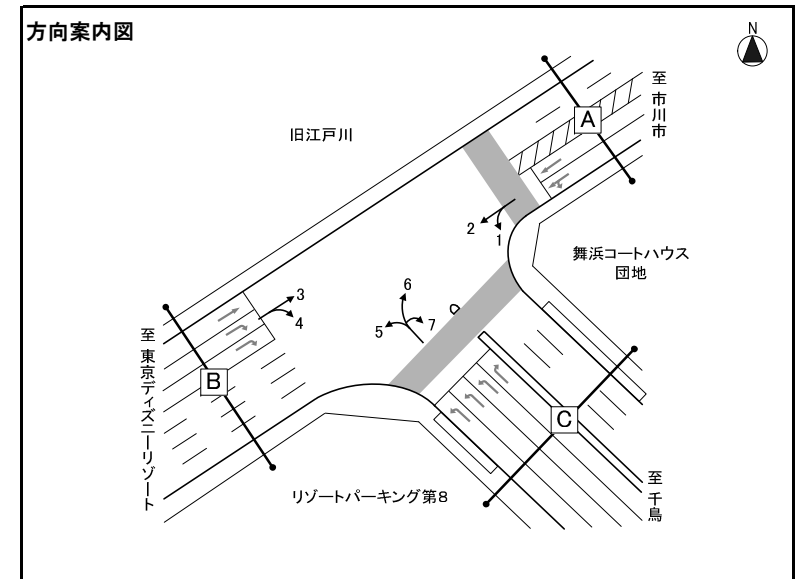


※大型車混入率=大型車類(路線バス+その他バス+大型貨物車) / 自動車計

方向 種別 時間帯	方向1											方向2											方向3													
	タクシー ハイヤー	普通 乗用車	バス			普通 貨物車	大型 貨物車	自動車 計	大型車 混入率	タクシー 混入率	時間 比率	二輪車	タクシー ハイヤー	普通 乗用車	バス			普通 貨物車	大型 貨物車	自動車 計	大型車 混入率	タクシー 混入率	時間 比率	二輪車	タクシー ハイヤー	普通 乗用車	バス			普通 貨物車	大型 貨物車	自動車 計	大型車 混入率	タクシー 混入率	時間 比率	二輪車
			路線 バス	その他 バス	バス 計										路線 バス	その他 バス	バス 計										路線 バス	その他 バス	バス 計							
7:00-8:00	0	170	0	1	1	21	21	213	10.3%	0.0%	14.9%	6	43	335	13	2	15	22	14	429	6.8%	10.0%	12.6%	21	26	73	5	2	7	1	2	109	8.3%	23.9%	4.8%	1
8:00-9:00	1	117	0	0	0	29	21	168	12.5%	0.6%	11.7%	7	35	373	13	8	21	15	14	458	7.6%	7.6%	13.4%	14	39	59	4	2	6	6	4	114	8.8%	34.2%	5.0%	5
9:00-10:00	0	65	0	0	0	19	13	97	13.4%	0.0%	6.8%	1	27	457	8	11	19	20	18	541	6.8%	5.0%	15.9%	8	22	40	5	6	11	9	8	90	21.1%	24.4%	3.9%	2
10:00-11:00	1	36	0	1	1	13	14	65	23.1%	1.5%	4.5%	0	21	238	4	2	6	19	12	296	6.1%	7.1%	8.7%	6	21	43	4	4	8	7	16	95	25.3%	22.1%	4.2%	1
11:00-12:00	3	32	0	1	1	13	14	63	23.8%	4.8%	4.4%	2	10	108	5	2	7	23	9	157	10.2%	6.4%	4.6%	9	17	40	5	0	5	19	8	89	14.6%	19.1%	3.9%	4
12:00-13:00	0	43	0	0	0	17	16	76	21.1%	0.0%	5.3%	6	11	89	7	1	8	21	5	134	9.7%	8.2%	3.9%	6	9	37	6	2	8	27	7	88	17.0%	10.2%	3.8%	7
13:00-14:00	1	34	0	0	0	22	21	78	26.9%	1.3%	5.4%	5	6	69	6	0	6	12	7	100	13.0%	6.0%	2.9%	10	10	38	4	0	4	14	9	75	17.3%	13.3%	3.3%	4
14:00-15:00	1	28	0	0	0	10	10	49	20.4%	2.0%	3.4%	3	7	68	5	2	7	11	8	101	14.9%	6.9%	3.0%	6	6	56	5	1	6	15	8	91	15.4%	6.6%	4.0%	14
15:00-16:00	0	31	0	0	0	7	7	45	15.6%	0.0%	3.1%	2	5	53	4	0	4	10	7	79	13.9%	6.3%	2.3%	2	7	59	5	0	5	14	3	88	9.1%	8.0%	3.8%	17
16:00-17:00	0	30	0	0	0	6	6	42	14.3%	0.0%	2.9%	2	5	65	4	1	5	7	2	84	8.3%	6.0%	2.5%	3	10	96	6	1	7	22	11	146	12.3%	6.8%	6.4%	14
17:00-18:00	0	24	0	1	1	6	4	35	14.3%	0.0%	2.4%	4	13	54	6	6	12	5	1	85	15.3%	15.3%	2.5%	3	12	103	8	1	9	19	2	145	7.6%	8.3%	6.3%	21
18:00-19:00	0	20	0	0	0	6	7	33	21.2%	0.0%	2.3%	3	20	59	6	3	9	6	0	94	9.6%	21.3%	2.8%	4	15	105	8	2	10	12	3	145	9.0%	10.3%	6.3%	23
昼12時間計	7	630	0	4	4	169	154	964	16.4%	0.7%	67.3%	41	203	1,968	81	38	119	171	97	2,558	8.4%	7.9%	74.9%	92	194	749	65	21	86	165	81	1,275	13.1%	15.2%	55.7%	113
19:00-20:00	1	18	0	2	2	2	9	32	34.4%	3.1%	2.2%	1	17	54	6	3	9	4	0	84	10.7%	20.2%	2.5%	5	18	123	8	2	10	14	2	167	7.2%	10.8%	7.3%	19
20:00-21:00	2	21	0	2	2	7	11	43	30.2%	4.7%	3.0%	2	20	61	5	9	14	9	0	104	13.5%	19.2%	3.0%	2	19	151	8	9	17	12	1	200	9.0%	9.5%	8.7%	11
21:00-22:00	1	25	0	0	0	4	3	33	9.1%	3.0%	2.3%	1	21	59	3	12	15	3	0	98	15.3%	21.4%	2.9%	2	14	225	8	14	22	8	0	269	8.2%	5.2%	11.8%	19
22:00-23:00	1	15	0	2	2	2	2	22	18.2%	4.5%	1.5%	0	13	35	3	5	8	5	0	61	13.1%	21.3%	1.8%	5	28	145	5	6	11	8	0	192	5.7%	14.6%	8.4%	21
23:00-0:00	0	6	0	1	1	3	1	11	18.2%	0.0%	0.8%	0	8	21	0	0	0	1	2	32	6.3%	25.0%	0.9%	5	6	36	4	0	4	6	0	52	7.7%	11.5%	2.3%	12
0:00-1:00	0	8	0	0	0	1	3	12	25.0%	0.0%	0.8%	0	5	13	0	0	0	3	0	21	0.0%	23.8%	0.6%	1	4	14	2	0	2	0	2	22	18.2%	18.2%	1.0%	8
1:00-2:00	1	3	0	0	0	1	2	7	28.6%	14.3%	0.5%	2	4	16	0	0	0	2	2	24	8.3%	16.7%	0.7%	1	4	11	0	0	0	0	2	17	11.8%	23.5%	0.7%	2
2:00-3:00	0	8	0	0	0	1	1	10	10.0%	0.0%	0.7%	0	1	17	0	0	0	2	3	23	13.0%	4.3%	0.7%	0	2	4	0	0	0	4	0	10	0.0%	20.0%	0.4%	0
3:00-4:00	0	10	0	0	0	0	2	12	16.7%	0.0%	0.8%	1	3	15	0	0	0	1	1	20	5.0%	15.0%	0.6%	3	2	1	0	0	0	3	1	7	14.3%	28.6%	0.3%	0
4:00-5:00	0	21	0	0	0	3	2	26	7.7%	0.0%	1.8%	1	1	26	0	0	0	2	1	30	3.3%	3.3%	0.9%	3	3	6	0	0	0	1	0	10	0.0%	30.0%	0.4%	1
5:00-6:00	0	71	0	0	0	5	14	90	15.6%	0.0%	6.3%	4	4	67	0	2	2	6	1	80	3.8%	5.0%	2.3%	6	4	9	0	1	1	2	0	16	6.3%	25.0%	0.7%	0
6:00-7:00	1	124	0	0	0	20	26	171	15.2%	0.6%	11.9%	10	11	229	5	4	9	25	4	278	4.7%	4.0%	8.1%	13	12	31	1	1	2	2	3	50	10.0%	24.0%	2.2%	3
夜12時間計	7	330	0	7	7	49	76	469	17.7%	1.5%	32.7%	22	108	613	22	35	57	63	14	855	8.3%	12.6%	25.1%	46	116	756	36	33	69	60	11	1,012	7.9%	11.5%	44.3%	96
全時間合計	14	960	0	11	11	218	230	1,433	16.8%	1.0%	100.0%	63	311	2,581	103	73	176	234	111	3,413	8.4%	9.1%	100.0%	138	310	1,505	101	54	155	225	92	2,287	10.8%	13.6%	100.0%	209
昼夜率	2.00	1.52	-	2.75	2.75	1.29	1.49	1.49	-	-	-	1.54	1.53	1.31	1.27	1.92	1.48	1.37	1.14	1.33	-	-	-	1.50	1.60	2.01	1.55	2.57	1.80	1.36	1.14	1.79	-	-	-	1.85

方向別自動車交通量調査表

調査地点 : No.36 舞浜ローズタウン前交差点
 調査年月日 : 令和5年11月21日(火) 天候 : 晴れ
 調査時間 : 7:00~翌7:00(24時間)

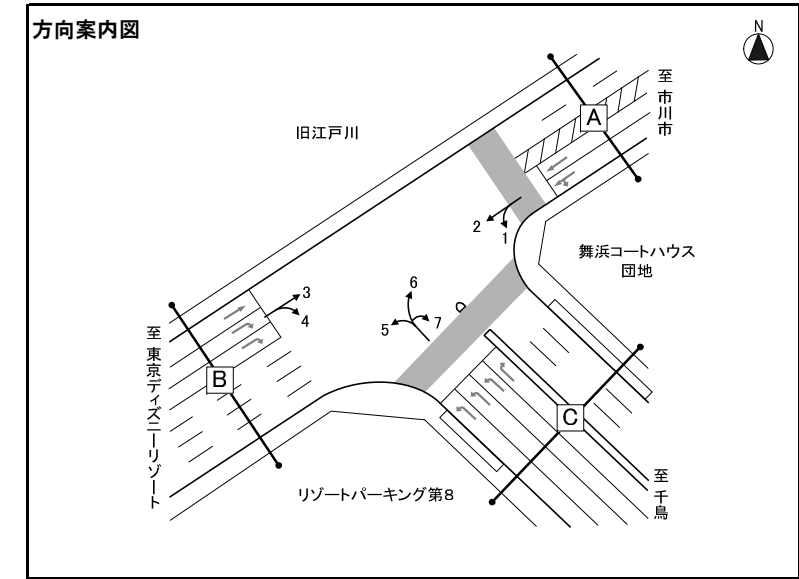


※大型車混入率=大型車類(路線バス+その他バス+大型貨物車) / 自動車計

方向 種別 時間帯	方向4												方向5												方向6											
	タクシー ハイヤー	普通 乗用車	バス			普通 貨物車	大型 貨物車	自動車 計	大型車 混入率	タクシー 混入率	時間 比率	二輪車	タクシー ハイヤー	普通 乗用車	バス			普通 貨物車	大型 貨物車	自動車 計	大型車 混入率	タクシー 混入率	時間 比率	二輪車	タクシー ハイヤー	普通 乗用車	バス			普通 貨物車	大型 貨物車	自動車 計	大型車 混入率	タクシー 混入率	時間 比率	二輪車
			路線 バス	その他 バス	バス 計										路線 バス	その他 バス	バス 計										路線 バス	その他 バス	バス 計							
7:00-8:00	10	17	0	4	4	5	2	38	15.8%	26.3%	1.0%	1	28	1,051	0	75	75	57	10	1,221	7.0%	2.3%	12.1%	7	4	39	0	2	2	5	6	56	14.3%	7.1%	2.1%	1
8:00-9:00	13	41	0	17	17	16	7	94	25.5%	13.8%	2.5%	4	47	1,292	0	64	64	29	20	1,452	5.8%	3.2%	14.4%	9	2	29	0	2	2	8	16	57	31.6%	3.5%	2.1%	4
9:00-10:00	20	73	0	14	14	26	13	146	18.5%	13.7%	3.8%	7	48	1,246	0	66	66	40	16	1,416	5.8%	3.4%	14.1%	1	1	26	0	1	1	13	12	53	24.5%	1.9%	1.9%	7
10:00-11:00	26	70	0	5	5	16	7	124	9.7%	21.0%	3.3%	2	39	890	0	61	61	50	33	1,073	8.8%	3.6%	10.7%	6	3	47	0	2	2	21	33	106	33.0%	2.8%	3.9%	3
11:00-12:00	26	55	0	3	3	15	8	107	10.3%	24.3%	2.8%	6	46	407	0	27	27	50	29	559	10.0%	8.2%	5.6%	4	1	73	0	0	0	26	43	143	30.1%	0.7%	5.2%	5
12:00-13:00	15	58	0	8	8	15	11	107	17.8%	14.0%	2.8%	7	27	261	0	23	23	34	21	366	12.0%	7.4%	3.6%	9	3	76	0	0	0	30	29	138	21.0%	2.2%	5.1%	6
13:00-14:00	13	94	0	6	6	17	12	142	12.7%	9.2%	3.7%	5	21	197	0	33	33	41	21	313	17.3%	6.7%	3.1%	8	3	77	0	1	1	33	17	131	13.7%	2.3%	4.8%	4
14:00-15:00	11	94	0	8	8	25	12	150	13.3%	7.3%	3.9%	2	28	157	0	30	30	23	18	256	18.8%	10.9%	2.5%	8	2	87	0	0	0	38	26	153	17.0%	1.3%	5.6%	9
15:00-16:00	7	80	0	5	5	34	10	136	11.0%	5.1%	3.6%	5	28	157	0	27	27	10	13	235	17.0%	11.9%	2.3%	12	2	107	0	1	1	45	24	179	14.0%	1.1%	6.6%	16
16:00-17:00	17	130	0	7	7	31	10	195	8.7%	8.7%	5.1%	4	18	183	0	23	23	25	6	255	11.4%	7.1%	2.5%	6	4	179	0	1	1	49	29	262	11.5%	1.5%	9.6%	14
17:00-18:00	8	178	0	10	10	25	4	225	6.2%	3.6%	5.9%	4	24	166	0	23	23	21	6	240	12.1%	10.0%	2.4%	7	5	216	0	3	3	56	17	297	6.7%	1.7%	10.9%	19
18:00-19:00	1	243	0	8	8	11	4	267	4.5%	0.4%	7.0%	0	30	166	0	33	33	27	8	264	15.5%	11.4%	2.6%	10	1	194	0	2	2	55	12	264	5.3%	0.4%	9.7%	18
昼12時間計	167	1,133	0	95	95	236	100	1,731	11.3%	9.6%	45.4%	47	384	6,173	0	485	485	407	201	7,650	9.0%	5.0%	76.0%	87	31	1,150	0	15	15	379	264	1,839	15.2%	1.7%	67.4%	106
19:00-20:00	3	325	0	10	10	19	0	357	2.8%	0.8%	9.4%	7	33	127	0	46	46	5	4	215	23.3%	15.3%	2.1%	4	4	188	0	3	3	34	2	231	2.2%	1.7%	8.5%	20
20:00-21:00	5	418	0	14	14	13	0	450	3.1%	1.1%	11.8%	6	52	85	0	61	61	3	3	204	31.4%	25.5%	2.0%	7	3	128	0	1	1	16	0	148	0.7%	2.0%	5.4%	18
21:00-22:00	12	595	0	30	30	12	0	649	4.6%	1.8%	17.0%	4	83	100	0	77	77	8	7	275	30.5%	30.2%	2.7%	6	5	126	0	1	1	13	1	146	1.4%	3.4%	5.3%	14
22:00-23:00	10	346	0	12	12	3	0	371	3.2%	2.7%	9.7%	0	42	41	0	42	42	2	2	129	34.1%	32.6%	1.3%	17	6	75	0	1	1	20	3	105	3.8%	5.7%	3.8%	7
23:00-0:00	6	53	0	1	1	6	1	67	3.0%	9.0%	1.8%	4	29	59	0	0	0	6	2	96	2.1%	30.2%	1.0%	3	1	18	0	1	1	7	6	33	21.2%	3.0%	1.2%	3
0:00-1:00	2	42	0	0	0	1	1	46	2.2%	4.3%	1.2%	10	8	43	0	0	0	6	4	61	6.6%	13.1%	0.6%	9	4	19	0	0	0	2	2	27	7.4%	14.8%	1.0%	4
1:00-2:00	2	37	0	0	0	1	0	40	0.0%	5.0%	1.0%	3	5	65	0	0	0	2	3	75	4.0%	6.7%	0.7%	1	5	18	0	0	0	1	3	27	11.1%	18.5%	1.0%	1
2:00-3:00	0	13	0	0	0	1	0	14	0.0%	0.0%	0.4%	1	2	61	0	0	0	1	3	67	4.5%	3.0%	0.7%	4	4	14	0	0	0	0	3	21	14.3%	19.0%	0.8%	2
3:00-4:00	0	16	0	0	0	0	0	16	0.0%	0.0%	0.4%	1	0	74	0	0	0	3	3	80	3.8%	0.0%	0.8%	2	1	18	0	0	0	3	1	23	4.3%	4.3%	0.8%	1
4:00-5:00	1	8	0	0	0	4	5	18	27.8%	5.6%	0.5%	1	1	126	0	1	1	2	0	130	0.8%	0.8%	1.3%	4	2	16	0	0	0	3	7	28	25.0%	7.1%	1.0%	3
5:00-6:00	8	14	0	0	0	1	2	25	8.0%	32.0%	0.7%	1	4	283	0	5	5	12	2	306	2.3%	1.3%	3.0%	8	2	20	0	3	3	5	7	37	27.0%	5.4%	1.4%	0
6:00-7:00	1	28	0	0	0	1	0	30	0.0%	3.3%	0.8%	3	11	675	0	38	38	54	5	783	5.5%	1.4%	7.8%	13	2	29	0	6	6	14	14	65	30.8%	3.1%	2.4%	1
夜12時間計	50	1,895	0	67	67	62	9	2,083	3.6%	2.4%	54.6%	41	270	1,739	0	270	270	104	38	2,421	12.7%	11.2%	24.0%	78	39	669	0	16	16	118	49	891	7.3%	4.4%	32.6%	74
全時間合計	217	3,028	0	162	162	298	109	3,814	7.1%	5.7%	100.0%	88	654	7,912	0	755	755	511	239	10,071	9.9%	6.5%	100.0%	165	70	1,819	0	31	31	497	313	2,730	12.6%	2.6%	100.0%	180
昼夜率	1.30	2.67	-	1.71	1.71	1.26	1.09	2.20	-	-	-	1.87	1.70	1.28	-	1.56	1.56	1.26	1.19	1.32	-	-	-	1.90	2.26	1.58	-	2.07	2.07	1.31	1.19	1.48	-	-	-	1.70

方向別自動車交通量調査表

調査地点 : No.3 6 舞浜ローズタウン前交差点
 調査年月日 : 令和5年11月21日(火) 天候 : 晴れ
 調査時間 : 7:00~翌7:00(24時間)



※大型車混入率=大型車類(路線バス+その他バス+大型貨物車)/自動車計

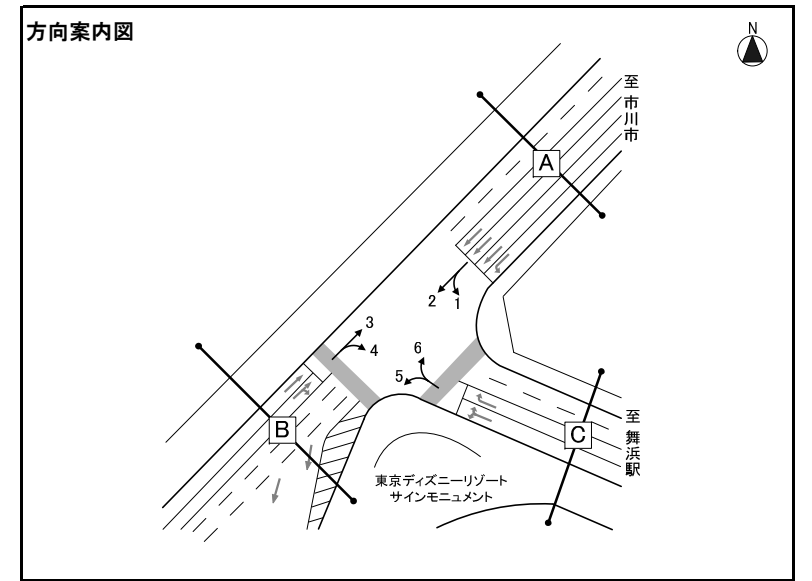
方向 種別 時間帯	方向7																																				
	タクシー ハイヤー	普通 乗用車	バス			普通 貨物車	大型 貨物車	自動車 計	大型車 混入率	タクシー 混入率	時間 比率	二輪車	タクシー ハイヤー	普通 乗用車	バス			普通 貨物車	大型 貨物車	自動車 計	大型車 混入率	タクシー 混入率	時間 比率	二輪車	タクシー ハイヤー	普通 乗用車	バス			普通 貨物車	大型 貨物車	自動車 計	大型車 混入率	タクシー 混入率	時間 比率	二輪車	
時間帯			路線 バス	その他 バス	バス 計										路線 バス	その他 バス	バス 計										路線 バス	その他 バス	バス 計								
7:00-8:00	1	27	0	0	0	5	3	36	8.3%	2.8%	7.6%	0																									
8:00-9:00	2	15	0	0	0	2	0	19	0.0%	10.5%	4.0%	0																									
9:00-10:00	1	11	0	0	0	1	0	13	0.0%	7.7%	2.8%	1																									
10:00-11:00	1	11	0	0	0	4	4	20	20.0%	5.0%	4.2%	0																									
11:00-12:00	1	16	0	0	0	3	10	30	33.3%	3.3%	6.4%	0																									
12:00-13:00	0	22	0	0	0	4	5	31	16.1%	0.0%	6.6%	1																									
13:00-14:00	0	10	0	0	0	3	4	17	23.5%	0.0%	3.6%	0																									
14:00-15:00	0	13	0	0	0	3	3	19	15.8%	0.0%	4.0%	0																									
15:00-16:00	1	13	0	0	0	4	3	21	14.3%	4.8%	4.4%	0																									
16:00-17:00	1	12	0	0	0	3	1	17	5.9%	5.9%	3.6%	0																									
17:00-18:00	0	16	0	0	0	7	1	24	4.2%	0.0%	5.1%	0																									
18:00-19:00	0	18	0	0	0	4	0	22	0.0%	0.0%	4.7%	1																									
昼12時間計	8	184	0	0	0	43	34	269	12.6%	3.0%	57.0%	3																									
19:00-20:00	2	28	0	1	1	4	0	35	2.9%	5.7%	7.4%	0																									
20:00-21:00	3	22	0	0	0	4	0	29	0.0%	10.3%	6.1%	2																									
21:00-22:00	1	13	0	0	0	1	1	16	6.3%	6.3%	3.4%	0																									
22:00-23:00	4	13	0	0	0	2	3	22	13.6%	18.2%	4.7%	3																									
23:00-0:00	0	5	0	0	0	1	0	6	0.0%	0.0%	1.3%	0																									
0:00-1:00	2	9	0	0	0	0	0	11	0.0%	18.2%	2.3%	0																									
1:00-2:00	1	4	0	0	0	0	1	6	16.7%	16.7%	1.3%	0																									
2:00-3:00	0	7	0	0	0	1	0	8	0.0%	0.0%	1.7%	0																									
3:00-4:00	0	13	0	0	0	2	0	15	0.0%	0.0%	3.2%	0																									
4:00-5:00	1	17	0	0	0	1	3	22	13.6%	4.5%	4.7%	0																									
5:00-6:00	1	8	0	0	0	2	0	11	0.0%	9.1%	2.3%	0																									
6:00-7:00	0	17	0	0	0	5	0	22	0.0%	0.0%	4.7%	1																									
夜12時間計	15	156	0	1	1	23	8	203	4.4%	7.4%	43.0%	6																									
全時間合計	23	340	0	1	1	66	42	472	9.1%	4.9%	100.0%	9																									
昼夜率	2.88	1.85	-	-	-	1.53	1.24	1.75	-	-	-	3.00																									

方向別自動車交通量調査表

調査地点 : No.37 東京ディズニーリゾート・サインモニュメント前交差点

調査年月日 : 令和5年11月21日(火) 天候 : 晴れ

調査時間 : 7:00~翌7:00(24時間)



※大型車混入率=大型車類(路線バス+その他バス+大型貨物車) / 自動車計

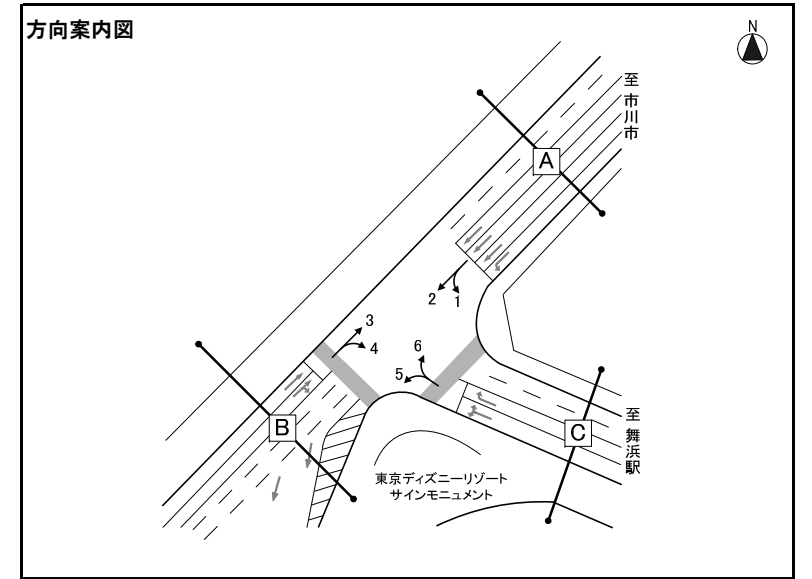
方向 種別 時間帯	方向1												方向2												方向3											
	タクシー ハイヤー	普通 乗用車	バス			普通 貨物車	大型 貨物車	自動車 計	大型車 混入率	タクシー 混入率	時間 比率	二輪車	タクシー ハイヤー	普通 乗用車	バス			普通 貨物車	大型 貨物車	自動車 計	大型車 混入率	タクシー 混入率	時間 比率	二輪車	タクシー ハイヤー	普通 乗用車	バス			普通 貨物車	大型 貨物車	自動車 計	大型車 混入率	タクシー 混入率	時間 比率	二輪車
			路線 バス	その他 バス	バス 計										路線 バス	その他 バス	バス 計										路線 バス	その他 バス	バス 計							
7:00-8:00	65	112	13	20	33	22	0	232	14.2%	28.0%	7.0%	5	6	1,273	0	57	57	57	24	1,417	5.7%	0.4%	13.9%	11	14	30	0	1	1	5	3	53	7.5%	26.4%	1.4%	2
8:00-9:00	70	106	13	30	43	18	2	239	18.8%	29.3%	7.2%	1	12	1,562	0	42	42	21	31	1,668	4.4%	0.7%	16.4%	19	17	72	0	4	4	24	6	123	8.1%	13.8%	3.2%	0
9:00-10:00	54	113	8	29	37	15	4	223	18.4%	24.2%	6.7%	8	15	1,591	0	47	47	48	32	1,733	4.6%	0.9%	17.0%	10	9	94	0	1	1	17	15	136	11.8%	6.6%	3.5%	0
10:00-11:00	46	115	4	24	28	23	6	218	15.6%	21.1%	6.5%	3	20	1,010	0	40	40	52	36	1,158	6.6%	1.7%	11.4%	4	11	103	0	0	0	10	24	148	16.2%	7.4%	3.8%	2
11:00-12:00	44	117	5	14	19	19	3	202	10.9%	21.8%	6.1%	3	18	399	0	13	13	51	34	515	9.1%	3.5%	5.1%	10	8	71	0	0	0	25	14	118	11.9%	6.8%	3.1%	6
12:00-13:00	28	116	7	14	21	15	3	183	13.1%	15.3%	5.5%	7	10	236	0	12	12	36	24	318	11.3%	3.1%	3.1%	7	6	66	0	2	2	37	15	126	13.5%	4.8%	3.3%	10
13:00-14:00	22	111	6	17	23	14	5	175	16.0%	12.6%	5.3%	5	6	156	0	16	16	37	24	239	16.7%	2.5%	2.3%	7	11	98	0	1	1	29	16	155	11.0%	7.1%	4.0%	6
14:00-15:00	29	112	5	14	19	20	9	189	14.8%	15.3%	5.7%	4	6	113	0	18	18	14	15	166	19.9%	3.6%	1.6%	10	3	124	0	0	0	35	17	179	9.5%	1.7%	4.7%	9
15:00-16:00	17	109	4	10	14	20	5	165	11.5%	10.3%	5.0%	4	11	93	0	15	15	3	18	140	23.6%	7.9%	1.4%	9	10	129	0	0	0	43	9	191	4.7%	5.2%	5.0%	22
16:00-17:00	17	100	4	20	24	15	3	159	17.0%	10.7%	4.8%	3	11	158	0	6	6	15	5	195	5.6%	5.6%	1.9%	6	5	159	0	2	2	54	20	240	9.2%	2.1%	6.2%	13
17:00-18:00	28	97	6	21	27	12	0	164	16.5%	17.1%	4.9%	0	9	126	0	8	8	17	6	166	8.4%	5.4%	1.6%	3	7	198	0	3	3	34	5	247	3.2%	2.8%	6.4%	23
18:00-19:00	42	93	6	15	21	4	2	162	14.2%	25.9%	4.9%	2	6	130	0	20	20	28	7	191	14.1%	3.1%	1.9%	6	9	220	0	2	2	22	5	258	2.7%	3.5%	6.7%	19
昼12時間計	462	1,301	81	228	309	197	42	2,311	15.2%	20.0%	69.3%	45	130	6,847	0	294	294	379	256	7,906	7.0%	1.6%	77.7%	102	110	1,364	0	16	16	335	149	1,974	8.4%	5.6%	51.3%	112
19:00-20:00	44	74	6	27	33	0	2	153	22.9%	28.8%	4.6%	0	6	109	0	23	23	9	1	148	16.2%	4.1%	1.5%	2	14	221	0	6	6	32	1	274	2.6%	5.1%	7.1%	10
20:00-21:00	63	64	5	39	44	6	2	179	25.7%	35.2%	5.4%	2	9	82	0	31	31	9	0	131	23.7%	6.9%	1.3%	1	6	373	0	3	3	20	1	403	1.0%	1.5%	10.5%	4
21:00-22:00	90	55	3	49	52	5	5	207	27.5%	43.5%	6.2%	4	14	102	0	38	38	7	2	163	24.5%	8.6%	1.6%	6	13	527	0	10	10	16	0	566	1.8%	2.3%	14.7%	19
22:00-23:00	54	13	3	26	29	0	0	96	30.2%	56.3%	2.9%	0	1	64	0	23	23	7	2	97	25.8%	1.0%	1.0%	8	18	321	0	3	3	11	0	353	0.8%	5.1%	9.2%	17
23:00-0:00	30	12	0	0	0	2	0	44	0.0%	68.2%	1.3%	1	7	59	0	0	0	6	4	76	5.3%	9.2%	0.7%	4	6	62	0	0	0	8	0	76	0.0%	7.9%	2.0%	12
0:00-1:00	10	16	0	0	0	0	2	28	7.1%	35.7%	0.8%	0	3	50	0	0	0	9	2	64	3.1%	4.7%	0.6%	7	3	40	0	0	0	0	3	46	6.5%	6.5%	1.2%	6
1:00-2:00	9	11	0	0	0	0	0	20	0.0%	45.0%	0.6%	0	0	70	0	0	0	4	5	79	6.3%	0.0%	0.8%	2	0	40	0	0	0	0	1	41	2.4%	0.0%	1.1%	6
2:00-3:00	3	13	0	0	0	2	1	19	5.3%	15.8%	0.6%	0	0	65	0	0	0	1	5	71	7.0%	0.0%	0.7%	4	0	11	0	0	0	4	0	15	0.0%	0.0%	0.4%	0
3:00-4:00	3	20	0	0	0	0	0	23	0.0%	13.0%	0.7%	0	0	68	0	0	0	2	1	71	1.4%	0.0%	0.7%	3	0	18	0	0	0	3	4	25	16.0%	0.0%	0.6%	2
4:00-5:00	1	27	0	0	0	1	1	30	3.3%	3.3%	0.9%	0	0	143	0	1	1	3	3	150	2.7%	0.0%	1.5%	6	0	14	0	0	0	5	1	20	5.0%	0.0%	0.5%	2
5:00-6:00	9	40	0	7	7	4	0	60	11.7%	15.0%	1.8%	0	0	296	0	0	0	12	3	311	1.0%	0.0%	3.1%	7	3	17	0	1	1	1	0	22	4.5%	13.6%	0.6%	0
6:00-7:00	19	111	5	25	30	3	0	163	18.4%	11.7%	4.9%	6	3	805	0	17	17	76	7	908	2.6%	0.3%	8.9%	15	5	25	0	1	1	2	1	34	5.9%	14.7%	0.9%	1
夜12時間計	335	456	22	173	195	23	13	1,022	20.4%	32.8%	30.7%	13	43	1,913	0	133	133	145	35	2,269	7.4%	1.9%	22.3%	65	68	1,669	0	24	24	102	12	1,875	1.9%	3.6%	48.7%	79
全時間合計	797	1,757	103	401	504	220	55	3,333	16.8%	23.9%	100.0%	58	173	8,760	0	427	427	524	291	10,175	7.1%	1.7%	100.0%	167	178	3,033	0	40	40	437	161	3,849	5.2%	4.6%	100.0%	191
昼夜率	1.73	1.35	1.27	1.76	1.63	1.12	1.31	1.44	-	-	-	1.29	1.33	1.28	-	1.45	1.45	1.38	1.14	1.29	-	-	-	1.64	1.62	2.22	-	2.50	2.50	1.30	1.08	1.95	-	-	-	1.71

方向別自動車交通量調査表

調査地点 : No.37 東京ディズニーリゾート・サインモニュメント前交差点

調査年月日 : 令和5年11月21日(火) 天候 : 晴れ

調査時間 : 7:00~翌7:00(24時間)



※大型車混入率=大型車類(路線バス+その他バス+大型貨物車)/自動車計

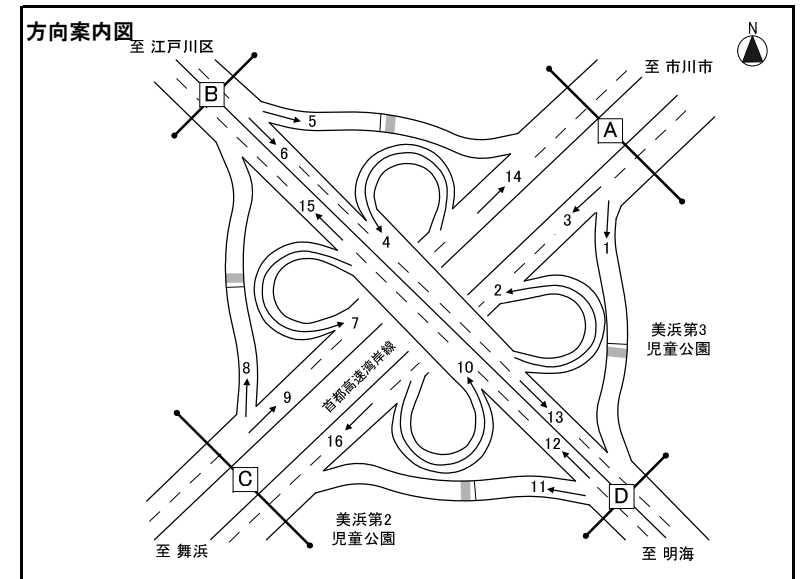
方向 種別 時間帯	方向4												方向5												方向6											
	タクシー ハイヤー	普通 乗用車	バス			普通 貨物車	大型 貨物車	自動車 計	大型車 混入率	タクシー 混入率	時間 比率	二輪車	タクシー ハイヤー	普通 乗用車	バス			普通 貨物車	大型 貨物車	自動車 計	大型車 混入率	タクシー 混入率	時間 比率	二輪車	タクシー ハイヤー	普通 乗用車	バス			普通 貨物車	大型 貨物車	自動車 計	大型車 混入率	タクシー 混入率	時間 比率	二輪車
			路線 バス	その他 バス	バス 計										路線 バス	その他 バス	バス 計										路線 バス	その他 バス	バス 計							
7:00-8:00	13	12	0	29	29	4	2	60	51.7%	21.7%	6.2%	0	16	66	0	30	30	16	2	130	24.6%	12.3%	7.6%	0	22	61	5	5	10	1	1	95	11.6%	23.2%	4.2%	2
8:00-9:00	7	14	0	25	25	3	0	49	51.0%	14.3%	5.1%	0	14	69	0	35	35	19	3	140	27.1%	10.0%	8.2%	0	35	25	4	17	21	3	6	90	30.0%	38.9%	4.0%	2
9:00-10:00	17	17	0	40	40	8	2	84	50.0%	20.2%	8.7%	0	8	82	0	29	29	12	4	135	24.4%	5.9%	7.9%	1	39	18	5	17	22	15	4	98	26.5%	39.8%	4.4%	2
10:00-11:00	16	19	0	32	32	6	2	75	45.3%	21.3%	7.7%	0	13	71	0	37	37	7	9	137	33.6%	9.5%	8.0%	0	30	13	4	9	13	7	2	65	23.1%	46.2%	2.9%	1
11:00-12:00	10	22	0	31	31	0	0	63	49.2%	15.9%	6.5%	0	8	38	0	32	32	13	2	93	36.6%	8.6%	5.4%	0	29	23	5	3	8	12	3	75	14.7%	38.7%	3.3%	1
12:00-13:00	9	21	0	30	30	4	0	64	46.9%	14.1%	6.6%	2	12	19	0	38	38	14	6	89	49.4%	13.5%	5.2%	2	18	27	6	8	14	9	2	70	22.9%	25.7%	3.1%	4
13:00-14:00	5	15	0	26	26	2	2	50	56.0%	10.0%	5.2%	0	7	19	0	33	33	15	4	78	47.4%	9.0%	4.5%	1	11	33	4	7	11	4	4	63	23.8%	17.5%	2.8%	5
14:00-15:00	1	11	0	15	15	0	3	30	60.0%	3.3%	3.1%	0	5	28	0	36	36	7	5	81	50.6%	6.2%	4.7%	4	14	26	5	7	12	5	5	62	27.4%	22.6%	2.8%	2
15:00-16:00	4	14	0	25	25	1	0	44	56.8%	9.1%	4.5%	0	8	28	0	31	31	10	3	80	42.5%	10.0%	4.7%	0	9	18	5	5	10	2	1	40	27.5%	22.5%	1.8%	7
16:00-17:00	8	22	0	26	26	2	3	61	47.5%	13.1%	6.3%	3	10	41	0	38	38	8	4	101	41.6%	9.9%	5.9%	0	17	57	6	7	13	1	1	89	15.7%	19.1%	4.0%	6
17:00-18:00	7	29	0	25	25	2	1	64	40.6%	10.9%	6.6%	2	5	29	0	34	34	2	2	72	50.0%	6.9%	4.2%	1	13	80	8	7	15	7	2	117	14.5%	11.1%	5.2%	2
18:00-19:00	7	18	0	22	22	1	0	48	45.8%	14.6%	4.9%	1	10	26	0	43	43	3	1	83	53.0%	12.0%	4.8%	1	9	130	8	8	16	2	1	158	10.8%	5.7%	7.0%	6
昼12時間計	104	214	0	326	326	33	15	692	49.3%	15.0%	71.3%	8	116	516	0	416	416	126	45	1,219	37.8%	9.5%	71.0%	10	246	511	65	100	165	68	32	1,022	19.3%	24.1%	45.6%	40
19:00-20:00	4	16	0	24	24	2	0	46	52.2%	8.7%	4.7%	0	14	22	0	25	25	1	0	62	40.3%	22.6%	3.6%	1	7	225	8	9	17	1	2	252	7.5%	2.8%	11.2%	7
20:00-21:00	4	23	0	16	16	0	0	43	37.2%	9.3%	4.4%	0	9	34	0	26	26	1	0	70	37.1%	12.9%	4.1%	0	18	196	8	17	25	2	0	241	10.4%	7.5%	10.7%	8
21:00-22:00	8	29	0	29	29	0	0	66	43.9%	12.1%	6.8%	1	9	25	0	33	33	6	2	75	46.7%	12.0%	4.4%	2	13	295	8	34	42	3	0	353	11.9%	3.7%	15.7%	7
22:00-23:00	6	14	0	17	17	0	0	37	45.9%	16.2%	3.8%	2	10	23	0	25	25	1	1	60	43.3%	16.7%	3.5%	5	20	169	5	15	20	0	0	209	9.6%	9.6%	9.3%	2
23:00-0:00	5	3	0	7	7	1	0	16	43.8%	31.3%	1.6%	1	8	11	0	9	9	4	1	33	30.3%	24.2%	1.9%	1	6	36	4	1	5	3	1	51	11.8%	11.8%	2.3%	8
0:00-1:00	3	2	0	2	2	0	1	8	37.5%	37.5%	0.8%	0	9	19	0	6	6	4	2	40	20.0%	22.5%	2.3%	2	3	6	2	0	2	1	0	12	16.7%	25.0%	0.5%	5
1:00-2:00	0	0	0	0	0	0	0	0	-	-	0.0%	0	2	10	0	0	0	0	1	13	7.7%	15.4%	0.8%	0	6	8	0	0	0	1	1	16	6.3%	37.5%	0.7%	0
2:00-3:00	0	0	0	0	0	0	0	0	-	-	0.0%	2	1	6	0	0	0	1	1	9	11.1%	11.1%	0.5%	2	2	6	0	0	0	1	0	9	0.0%	22.2%	0.4%	1
3:00-4:00	1	5	0	0	0	1	0	7	0.0%	14.3%	0.7%	0	0	1	0	0	0	1	0	2	0.0%	0.0%	0.1%	0	2	0	0	0	0	0	0	2	0.0%	100.0%	0.1%	0
4:00-5:00	0	4	0	0	0	0	0	4	0.0%	0.0%	0.4%	0	0	4	0	0	0	2	0	6	0.0%	0.0%	0.3%	0	5	2	0	0	0	0	1	8	12.5%	62.5%	0.4%	0
5:00-6:00	2	11	0	4	4	0	0	17	23.5%	11.8%	1.8%	0	5	16	0	3	3	2	0	26	11.5%	19.2%	1.5%	0	8	20	0	0	0	2	2	32	6.3%	25.0%	1.4%	0
6:00-7:00	14	6	0	14	14	0	0	34	41.2%	41.2%	3.5%	0	14	65	0	18	18	2	2	101	19.8%	13.9%	5.9%	1	8	22	1	0	1	1	4	36	13.9%	22.2%	1.6%	0
夜12時間計	47	113	0	113	113	4	1	278	41.0%	16.9%	28.7%	6	81	236	0	145	145	25	10	497	31.2%	16.3%	29.0%	14	98	985	36	76	112	15	11	1,221	10.1%	8.0%	54.4%	38
全時間合計	151	327	0	439	439	37	16	970	46.9%	15.6%	100.0%	14	197	752	0	561	561	151	55	1,716	35.9%	11.5%	100.0%	24	344	1,496	101	176	277	83	43	2,243	14.3%	15.3%	100.0%	78
昼夜率	1.45	1.53	-	1.35	1.35	1.12	1.07	1.40	-	-	-	1.75	1.70	1.46	-	1.35	1.35	1.20	1.22	1.41	-	-	-	2.40	1.40	2.93	1.55	1.76	1.68	1.22	1.34	2.19	-	-	-	1.95

方向別自動車交通量調査表

調査地点 : No.38 浦安立体

調査年月日 : 令和5年11月1日(水) 天候 : 晴れ

調査時間 : 7:00~翌7:00(24時間)



※大型車混入率=大型車類(路線バス+その他バス+大型貨物車) / 自動車計

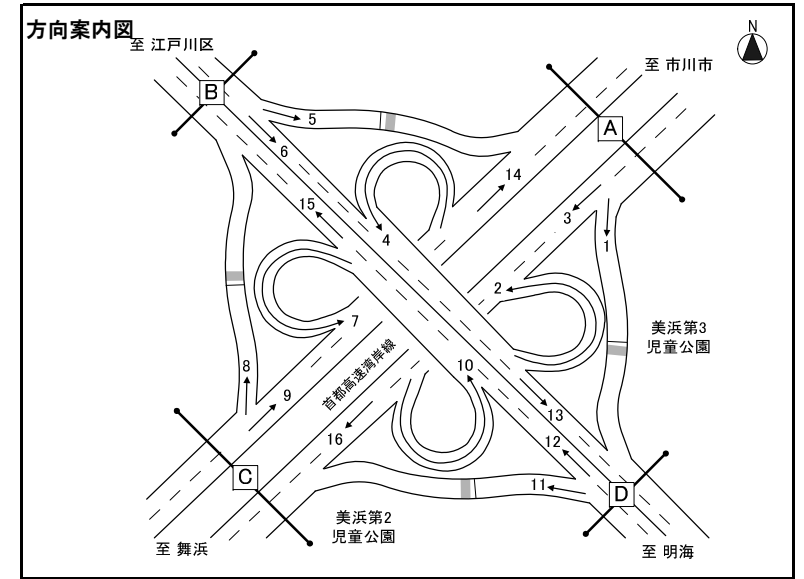
方向 種別 時間帯	方向1												方向2												方向3											
	タクシー ハイヤー	普通 乗用車	バス			普通 貨物車	大型 貨物車	自動車 計	大型車 混入率	タクシー 混入率	時間 比率	二輪車	タクシー ハイヤー	普通 乗用車	バス			普通 貨物車	大型 貨物車	自動車 計	大型車 混入率	タクシー 混入率	時間 比率	二輪車	タクシー ハイヤー	普通 乗用車	バス			普通 貨物車	大型 貨物車	自動車 計	大型車 混入率	タクシー 混入率	時間 比率	二輪車
			路線 バス	その他 バス	バス 計										路線 バス	その他 バス	バス 計										路線 バス	その他 バス	バス 計							
7:00-8:00	1	63	0	1	1	12	22	99	23.2%	1.0%	5.8%	21	1	49	0	0	0	13	5	68	7.4%	1.5%	5.5%	10	2	778	0	5	5	235	445	1,465	30.7%	0.1%	5.5%	196
8:00-9:00	0	71	0	2	2	29	24	126	20.6%	0.0%	7.4%	14	0	62	0	0	0	9	5	76	6.6%	0.0%	6.2%	8	7	717	0	1	1	224	471	1,420	33.2%	0.5%	5.3%	136
9:00-10:00	2	61	0	0	0	22	33	118	28.0%	1.7%	6.9%	5	2	61	0	0	0	6	7	76	9.2%	2.6%	6.2%	8	3	552	0	2	2	195	558	1,310	42.7%	0.2%	4.9%	82
10:00-11:00	1	61	0	0	0	12	38	112	33.9%	0.9%	6.6%	2	1	44	0	1	1	4	14	64	23.4%	1.6%	5.2%	1	6	471	0	3	3	176	659	1,315	50.3%	0.5%	4.9%	36
11:00-12:00	1	60	0	0	0	14	42	117	35.9%	0.9%	6.9%	2	0	35	0	0	0	7	18	60	30.0%	0.0%	4.9%	2	5	470	0	1	1	173	708	1,357	52.2%	0.4%	5.1%	37
12:00-13:00	0	49	0	0	0	12	32	93	34.4%	0.0%	5.5%	6	1	38	0	0	0	6	9	54	16.7%	1.9%	4.4%	2	7	499	0	2	2	159	669	1,336	50.2%	0.5%	5.0%	55
13:00-14:00	1	57	0	0	0	12	32	102	31.4%	1.0%	6.0%	2	2	53	0	1	1	11	10	77	14.3%	2.6%	6.3%	1	12	530	0	2	2	170	654	1,368	48.0%	0.9%	5.1%	36
14:00-15:00	0	49	0	1	1	10	23	83	28.9%	0.0%	4.9%	4	1	49	0	0	0	15	8	73	11.0%	1.4%	6.0%	3	7	543	0	3	3	185	623	1,361	46.0%	0.5%	5.1%	53
15:00-16:00	1	53	0	1	1	7	24	86	29.1%	1.2%	5.0%	2	1	41	0	0	0	11	14	67	20.9%	1.5%	5.5%	5	12	627	0	6	6	205	544	1,394	39.5%	0.9%	5.2%	57
16:00-17:00	1	73	0	1	1	11	17	103	17.5%	1.0%	6.0%	3	4	38	0	0	0	10	9	61	14.8%	6.6%	5.0%	2	7	655	0	2	2	233	431	1,328	32.6%	0.5%	5.0%	75
17:00-18:00	2	88	0	1	1	14	18	123	15.4%	1.6%	7.2%	5	2	42	0	0	0	9	3	56	5.4%	3.6%	4.6%	2	4	695	0	1	1	196	360	1,256	28.7%	0.3%	4.7%	77
18:00-19:00	0	81	0	2	2	15	13	111	13.5%	0.0%	6.5%	8	1	35	0	0	0	1	4	41	9.8%	2.4%	3.3%	1	5	776	0	5	5	140	366	1,292	28.7%	0.4%	4.8%	78
昼12時間計	10	766	0	9	9	170	318	1,273	25.7%	0.8%	74.6%	74	16	547	0	2	2	102	106	773	14.0%	2.1%	63.1%	45	77	7,313	0	33	33	2,291	6,488	16,202	40.2%	0.5%	60.6%	918
19:00-20:00	4	75	0	1	1	5	5	90	6.7%	4.4%	5.3%	2	1	33	0	1	1	4	3	42	9.5%	2.4%	3.4%	8	7	732	0	2	2	98	322	1,161	27.9%	0.6%	4.3%	49
20:00-21:00	2	55	0	1	1	8	7	73	11.0%	2.7%	4.3%	4	1	35	0	0	0	6	3	45	6.7%	2.2%	3.7%	3	7	674	0	3	3	101	303	1,088	28.1%	0.6%	4.1%	61
21:00-22:00	1	41	0	1	1	3	1	47	4.3%	2.1%	2.8%	0	2	27	0	0	0	4	3	36	8.3%	5.6%	2.9%	6	5	583	0	4	4	53	303	948	32.4%	0.5%	3.5%	49
22:00-23:00	0	31	0	1	1	0	3	35	11.4%	0.0%	2.1%	0	5	18	0	0	0	5	3	31	9.7%	16.1%	2.5%	3	8	435	0	3	3	88	263	797	33.4%	1.0%	3.0%	37
23:00-0:00	1	16	0	0	0	0	2	19	10.5%	5.3%	1.1%	1	4	13	0	0	0	6	1	24	4.2%	16.7%	2.0%	3	12	289	0	1	1	72	214	588	36.6%	2.0%	2.2%	27
0:00-1:00	2	11	0	0	0	0	3	16	18.8%	12.5%	0.9%	1	5	15	0	0	0	6	3	29	10.3%	17.2%	2.4%	2	17	229	0	0	0	34	261	541	48.2%	3.1%	2.0%	28
1:00-2:00	4	5	0	0	0	0	3	12	25.0%	33.3%	0.7%	0	3	14	0	0	0	6	3	26	11.5%	11.5%	2.1%	2	18	216	0	0	0	61	313	608	51.5%	3.0%	2.3%	18
2:00-3:00	1	4	0	0	0	1	7	13	53.8%	7.7%	0.8%	1	3	15	0	0	0	4	1	23	4.3%	13.0%	1.9%	4	12	208	0	0	0	42	325	587	55.4%	2.0%	2.2%	23
3:00-4:00	0	10	0	0	0	5	8	23	34.8%	0.0%	1.3%	0	2	17	0	0	0	3	5	27	18.5%	7.4%	2.2%	1	15	275	0	0	0	46	351	687	51.1%	2.2%	2.6%	15
4:00-5:00	1	11	0	1	1	0	6	19	36.8%	5.3%	1.1%	2	3	20	0	0	0	5	2	30	6.7%	10.0%	2.4%	3	14	472	0	0	0	133	429	1,048	40.9%	1.3%	3.9%	51
5:00-6:00	0	13	0	1	1	2	15	31	51.6%	0.0%	1.8%	0	0	30	0	0	0	18	11	59	18.6%	0.0%	4.8%	3	12	513	0	2	2	135	520	1,182	44.2%	1.0%	4.4%	101
6:00-7:00	0	30	0	1	1	8	16	55	30.9%	0.0%	3.2%	7	0	58	0	1	1	14	8	81	11.1%	0.0%	6.6%	5	2	594	0	3	3	167	548	1,314	41.9%	0.2%	4.9%	170
夜12時間計	16	302	0	7	7	32	76	433	19.2%	3.7%	25.4%	18	29	295	0	2	2	81	46	453	10.6%	6.4%	36.9%	43	129	5,220	0	18	18	1,030	4,152	10,549	39.5%	1.2%	39.4%	629
全時間合計	26	1,068	0	16	16	202	394	1,706	24.0%	1.5%	100.0%	92	45	842	0	4	4	183	152	1,226	12.7%	3.7%	100.0%	88	206	12,533	0	51	51	3,321	10,640	26,751	40.0%	0.8%	100.0%	1,547
昼夜率	2.60	1.39	-	1.78	1.78	1.19	1.24	1.34	-	-	-	1.24	2.81	1.54	-	2.00	2.00	1.79	1.43	1.59	-	-	-	1.96	2.68	1.71	-	1.55	1.55	1.45	1.64	1.65	-	-	-	1.69

方向別自動車交通量調査表

調査地点 : No.38 浦安立体

調査年月日 : 令和5年11月1日(水) 天候 : 晴れ

調査時間 : 7:00~翌7:00(24時間)



※大型車混入率=大型車類(路線バス+その他バス+大型貨物車) / 自動車計

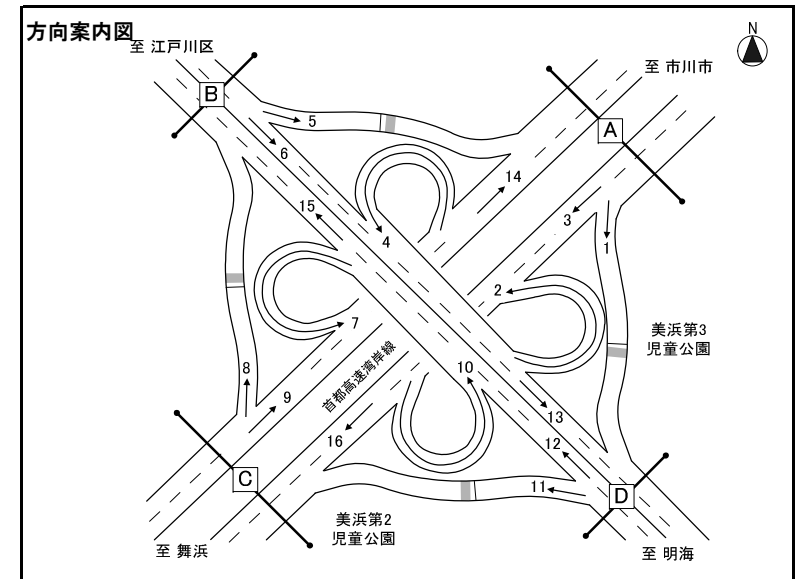
方向 種別 時間帯	方向4												方向5												方向6											
	タクシー ハイヤー	普通 乗用車	バス			普通 貨物車	大型 貨物車	自動車 計	大型車 混入率	タクシー 混入率	時間 比率	二輪車	タクシー ハイヤー	普通 乗用車	バス			普通 貨物車	大型 貨物車	自動車 計	大型車 混入率	タクシー 混入率	時間 比率	二輪車	タクシー ハイヤー	普通 乗用車	バス			普通 貨物車	大型 貨物車	自動車 計	大型車 混入率	タクシー 混入率	時間 比率	二輪車
			路線 バス	その他 バス	バス 計										路線 バス	その他 バス	バス 計										路線 バス	その他 バス	バス 計							
7:00-8:00	3	73	0	0	0	20	6	102	5.9%	2.9%	7.2%	1	0	248	0	0	0	55	35	338	10.4%	0.0%	7.4%	13	13	285	10	16	26	68	88	480	23.8%	2.7%	7.6%	54
8:00-9:00	7	113	0	5	5	23	4	152	5.9%	4.6%	10.7%	4	2	222	0	0	0	68	46	338	13.6%	0.6%	7.4%	22	17	301	10	8	18	93	103	532	22.7%	3.2%	8.4%	41
9:00-10:00	4	98	0	0	0	11	14	127	11.0%	3.1%	9.0%	1	3	138	0	0	0	41	62	244	25.4%	1.2%	5.3%	12	22	283	7	12	19	58	70	452	19.7%	4.9%	7.1%	27
10:00-11:00	0	63	0	3	3	2	9	77	15.6%	0.0%	5.4%	0	5	121	0	2	2	47	88	263	34.2%	1.9%	5.8%	5	19	280	6	2	8	49	81	437	20.4%	4.3%	6.9%	29
11:00-12:00	0	49	0	2	2	9	10	70	17.1%	0.0%	5.0%	0	3	123	0	1	1	38	100	265	38.1%	1.1%	5.8%	5	15	285	5	7	12	71	49	432	14.1%	3.5%	6.8%	29
12:00-13:00	1	33	0	2	2	13	7	56	16.1%	1.8%	4.0%	1	1	110	0	0	0	29	92	232	39.7%	0.4%	5.1%	10	10	239	8	8	16	57	24	346	11.6%	2.9%	5.5%	18
13:00-14:00	0	37	0	2	2	7	8	54	18.5%	0.0%	3.8%	2	2	112	0	1	1	34	78	227	34.8%	0.9%	5.0%	7	18	248	5	8	13	65	26	370	10.5%	4.9%	5.8%	25
14:00-15:00	0	34	0	1	1	3	5	43	14.0%	0.0%	3.0%	0	3	129	0	0	0	40	70	242	28.9%	1.2%	5.3%	3	17	249	5	7	12	62	37	377	13.0%	4.5%	5.9%	23
15:00-16:00	1	36	0	1	1	3	6	47	14.9%	2.1%	3.3%	0	4	125	0	2	2	52	67	250	27.6%	1.6%	5.5%	10	20	257	7	9	16	58	21	372	9.9%	5.4%	5.9%	27
16:00-17:00	0	31	0	1	1	1	3	36	11.1%	0.0%	2.5%	0	2	135	0	1	1	40	62	240	26.3%	0.8%	5.3%	6	17	276	7	7	14	42	27	376	10.9%	4.5%	5.9%	27
17:00-18:00	0	44	0	2	2	0	3	49	10.2%	0.0%	3.5%	0	5	158	0	2	2	28	54	247	22.7%	2.0%	5.4%	15	12	272	6	8	14	53	14	365	7.7%	3.3%	5.8%	31
18:00-19:00	0	60	0	2	2	2	4	68	8.8%	0.0%	4.8%	1	0	162	0	3	3	33	39	237	17.7%	0.0%	5.2%	16	21	258	8	5	13	38	14	344	7.8%	6.1%	5.4%	37
昼12時間計	16	671	0	21	21	94	79	881	11.4%	1.8%	62.3%	10	30	1,783	0	12	12	505	793	3,123	25.8%	1.0%	68.4%	124	201	3,233	84	97	181	714	554	4,883	15.1%	4.1%	76.9%	368
19:00-20:00	0	67	0	4	4	7	7	85	12.9%	0.0%	6.0%	2	2	151	0	0	0	25	19	197	9.6%	1.0%	4.3%	12	21	203	6	2	8	24	14	270	8.1%	7.8%	4.3%	30
20:00-21:00	3	70	0	1	1	0	8	82	11.0%	3.7%	5.8%	5	3	113	0	0	0	15	11	142	7.7%	2.1%	3.1%	6	14	164	6	3	9	12	3	202	5.9%	6.9%	3.2%	22
21:00-22:00	3	63	0	1	1	0	2	69	4.3%	4.3%	4.9%	2	1	93	0	0	0	12	5	111	4.5%	0.9%	2.4%	8	10	111	6	2	8	12	5	146	8.9%	6.8%	2.3%	11
22:00-23:00	4	37	0	0	0	2	3	46	6.5%	8.7%	3.3%	2	0	88	0	0	0	8	6	102	5.9%	0.0%	2.2%	6	24	67	4	5	9	8	2	110	10.0%	21.8%	1.7%	9
23:00-0:00	8	26	0	1	1	2	4	41	12.2%	19.5%	2.9%	0	1	63	0	0	0	3	15	82	18.3%	1.2%	1.8%	4	20	58	2	2	4	8	0	90	4.4%	22.2%	1.4%	6
0:00-1:00	4	24	0	0	0	0	6	34	17.6%	11.8%	2.4%	1	5	37	0	0	0	5	9	56	16.1%	8.9%	1.2%	3	27	49	0	2	2	9	3	90	5.6%	30.0%	1.4%	7
1:00-2:00	2	18	0	0	0	2	1	23	4.3%	8.7%	1.6%	1	8	23	0	0	0	3	9	43	20.9%	18.6%	0.9%	2	15	24	0	0	0	6	2	47	4.3%	31.9%	0.7%	1
2:00-3:00	4	8	0	0	0	1	7	20	35.0%	20.0%	1.4%	0	3	37	0	0	0	2	13	55	23.6%	5.5%	1.2%	6	12	18	0	0	0	4	2	36	5.6%	33.3%	0.6%	7
3:00-4:00	3	12	0	0	0	0	3	18	16.7%	16.7%	1.3%	0	1	30	0	0	0	5	16	52	30.8%	1.9%	1.1%	5	3	30	0	0	0	6	9	48	18.8%	6.3%	0.8%	6
4:00-5:00	1	8	0	0	0	2	3	14	21.4%	7.1%	1.0%	1	0	52	0	0	0	6	23	81	28.4%	0.0%	1.8%	6	8	33	0	0	0	5	9	55	16.4%	14.5%	0.9%	4
5:00-6:00	1	14	0	0	0	7	8	30	26.7%	3.3%	2.1%	0	2	134	0	0	0	17	49	202	24.3%	1.0%	4.4%	24	4	86	0	0	0	24	22	136	16.2%	2.9%	2.1%	11
6:00-7:00	0	49	0	2	2	14	6	71	11.3%	0.0%	5.0%	0	3	216	0	2	2	41	55	317	18.0%	0.9%	6.9%	29	5	150	5	4	9	47	23	234	13.7%	2.1%	3.7%	15
夜12時間計	33	396	0	9	9	37	58	533	12.6%	6.2%	37.7%	14	29	1,037	0	2	2	142	230	1,440	16.1%	2.0%	31.6%	111	163	993	29	20	49	165	94	1,464	9.8%	11.1%	23.1%	129
全時間合計	49	1,067	0	30	30	131	137	1,414	11.8%	3.5%	100.0%	24	59	2,820	0	14	14	647	1,023	4,563	22.7%	1.3%	100.0%	235	364	4,226	113	117	230	879	648	6,347	13.8%	5.7%	100.0%	497
昼夜率	3.06	1.59	-	1.43	1.43	1.39	1.73	1.60	-	-	-	2.40	1.97	1.58	-	1.17	1.17	1.28	1.29	1.46	-	-	-	1.90	1.81	1.31	1.35	1.21	1.27	1.23	1.17	1.30	-	-	-	1.35

方向別自動車交通量調査表

調査地点 : No.38 浦安立体

調査年月日 : 令和5年11月1日(水) 天候 : 晴れ

調査時間 : 7:00~翌7:00(24時間)



※大型車混入率=大型車類(路線バス+その他バス+大型貨物車)/自動車計

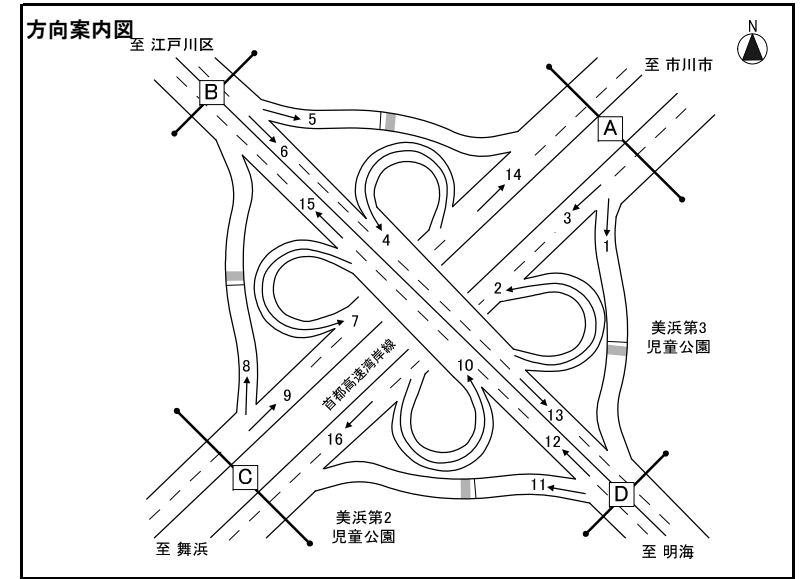
方向 種別 時間帯	方向7												方向8												方向9											
	タクシー ハイヤー	普通 乗用車	バス			普通 貨物車	大型 貨物車	自動車 計	大型車 混入率	タクシー 混入率	時間 比率	二輪車	タクシー ハイヤー	普通 乗用車	バス			普通 貨物車	大型 貨物車	自動車 計	大型車 混入率	タクシー 混入率	時間 比率	二輪車	タクシー ハイヤー	普通 乗用車	バス			普通 貨物車	大型 貨物車	自動車 計	大型車 混入率	タクシー 混入率	時間 比率	二輪車
			路線 バス	その他 バス	バス 計										路線 バス	その他 バス	バス 計										路線 バス	その他 バス	バス 計							
7:00-8:00	3	168	0	3	3	16	35	225	16.9%	1.3%	5.7%	11	1	57	0	2	2	25	31	116	28.4%	0.9%	7.1%	5	6	509	0	4	4	146	461	1,126	41.3%	0.5%	4.7%	50
8:00-9:00	1	159	0	8	8	17	75	260	31.9%	0.4%	6.6%	6	2	42	0	4	4	16	24	88	31.8%	2.3%	5.4%	4	7	450	0	7	7	130	485	1,079	45.6%	0.6%	4.5%	46
9:00-10:00	5	141	0	3	3	24	109	282	39.7%	1.8%	7.1%	6	0	46	0	1	1	8	21	76	28.9%	0.0%	4.7%	2	5	331	0	1	1	110	556	1,003	55.5%	0.5%	4.2%	26
10:00-11:00	2	130	0	2	2	25	106	265	40.8%	0.8%	6.7%	3	1	45	0	0	0	12	14	72	19.4%	1.4%	4.4%	2	3	322	0	7	7	124	625	1,081	58.5%	0.3%	4.5%	30
11:00-12:00	3	102	0	5	5	28	101	239	44.4%	1.3%	6.1%	3	0	58	0	0	0	11	17	86	19.8%	0.0%	5.3%	3	3	320	0	4	4	112	646	1,085	59.9%	0.3%	4.5%	36
12:00-13:00	1	102	0	3	3	27	93	226	42.5%	0.4%	5.7%	2	0	60	0	0	0	11	15	86	17.4%	0.0%	5.3%	1	8	348	0	2	2	127	615	1,100	56.1%	0.7%	4.6%	33
13:00-14:00	3	118	0	3	3	26	80	230	36.1%	1.3%	5.8%	6	0	45	0	0	0	16	14	75	18.7%	0.0%	4.6%	2	3	351	0	6	6	149	607	1,116	54.9%	0.3%	4.7%	42
14:00-15:00	6	123	0	3	3	33	75	240	32.5%	2.5%	6.1%	5	3	51	0	1	1	14	20	89	23.6%	3.4%	5.5%	2	5	366	0	3	3	138	594	1,106	54.0%	0.5%	4.6%	34
15:00-16:00	0	125	0	4	4	36	70	235	31.5%	0.0%	6.0%	5	1	50	0	0	0	14	16	81	19.8%	1.2%	5.0%	8	3	366	0	6	6	131	450	956	47.7%	0.3%	4.0%	51
16:00-17:00	2	149	0	4	4	32	57	244	25.0%	0.8%	6.2%	5	2	62	0	1	1	13	11	89	13.5%	2.2%	5.5%	2	0	580	0	2	2	147	330	1,059	31.4%	0.0%	4.4%	62
17:00-18:00	0	185	0	1	1	44	56	286	19.9%	0.0%	7.2%	12	0	78	0	0	0	27	4	109	3.7%	0.0%	6.7%	8	1	613	0	4	4	141	354	1,113	32.2%	0.1%	4.7%	139
18:00-19:00	1	172	0	4	4	29	25	231	12.6%	0.4%	5.8%	3	0	90	0	1	1	23	7	121	6.6%	0.0%	7.4%	6	1	726	0	2	2	162	335	1,226	27.5%	0.1%	5.1%	140
昼12時間計	27	1,674	0	43	43	337	882	2,963	31.2%	0.9%	75.0%	67	10	684	0	10	10	190	194	1,088	18.8%	0.9%	67.0%	45	45	5,282	0	48	48	1,617	6,058	13,050	46.8%	0.3%	54.6%	689
19:00-20:00	2	140	0	2	2	18	28	190	15.8%	1.1%	4.8%	5	1	91	0	0	0	12	8	112	7.1%	0.9%	6.9%	9	3	880	0	5	5	162	319	1,369	23.7%	0.2%	5.7%	113
20:00-21:00	1	133	0	2	2	4	9	149	7.4%	0.7%	3.8%	6	0	72	0	1	1	13	5	91	6.6%	0.0%	5.6%	7	7	957	0	1	1	148	262	1,375	19.1%	0.5%	5.8%	103
21:00-22:00	2	113	0	5	5	1	5	126	7.9%	1.6%	3.2%	5	3	49	0	0	0	14	2	68	2.9%	4.4%	4.2%	5	9	869	0	2	2	134	265	1,279	20.9%	0.7%	5.3%	95
22:00-23:00	5	87	0	3	3	3	4	102	6.9%	4.9%	2.6%	1	2	33	0	0	0	3	2	40	5.0%	5.0%	2.5%	3	9	693	0	6	6	121	225	1,054	21.9%	0.9%	4.4%	61
23:00-0:00	1	47	0	2	2	1	5	56	12.5%	1.8%	1.4%	2	4	35	0	0	0	3	2	44	4.5%	9.1%	2.7%	2	15	437	0	8	8	46	241	747	33.3%	2.0%	3.1%	64
0:00-1:00	3	34	0	0	0	2	1	40	2.5%	7.5%	1.0%	2	11	13	0	0	0	1	4	29	13.8%	37.9%	1.8%	5	14	283	0	1	1	45	249	592	42.2%	2.4%	2.5%	34
1:00-2:00	7	12	0	0	0	2	3	24	12.5%	29.2%	0.6%	0	2	7	0	0	0	2	4	15	26.7%	13.3%	0.9%	3	11	182	0	0	0	12	262	467	56.1%	2.4%	2.0%	31
2:00-3:00	2	19	0	0	0	1	9	31	29.0%	6.5%	0.8%	1	4	8	0	0	0	7	3	22	13.6%	18.2%	1.4%	0	6	172	0	0	0	15	271	464	58.4%	1.3%	1.9%	25
3:00-4:00	2	11	0	0	0	1	9	23	39.1%	8.7%	0.6%	0	2	7	0	0	0	2	2	13	15.4%	15.4%	0.8%	2	8	207	0	0	0	63	323	601	53.7%	1.3%	2.5%	30
4:00-5:00	2	28	0	0	0	3	14	47	29.8%	4.3%	1.2%	1	2	7	0	0	0	1	6	16	37.5%	12.5%	1.0%	0	8	203	0	0	0	68	401	680	59.0%	1.2%	2.8%	27
5:00-6:00	3	39	0	0	0	2	27	71	38.0%	4.2%	1.8%	1	1	19	0	0	0	5	9	34	26.5%	2.9%	2.1%	1	10	309	0	0	0	64	558	941	59.3%	1.1%	3.9%	34
6:00-7:00	1	89	0	0	0	11	26	127	20.5%	0.8%	3.2%	1	1	23	0	0	0	13	16	53	30.2%	1.9%	3.3%	2	6	499	0	6	6	113	667	1,291	52.1%	0.5%	5.4%	49
夜12時間計	31	752	0	14	14	49	140	986	15.6%	3.1%	25.0%	25	33	364	0	1	1	76	63	537	11.9%	6.1%	33.0%	39	106	5,691	0	29	29	991	4,043	10,860	37.5%	1.0%	45.4%	666
全時間合計	58	2,426	0	57	57	386	1,022	3,949	27.3%	1.5%	100.0%	92	43	1,048	0	11	11	266	257	1,625	16.5%	2.6%	100.0%	84	151	10,973	0	77	77	2,608	10,101	23,910	42.6%	0.6%	100.0%	1,355
昼夜率	2.15	1.45	-	1.33	1.33	1.15	1.16	1.33	-	-	-	1.37	4.30	1.53	-	1.10	1.10	1.40	1.32	1.49	-	-	-	1.87	3.36	2.08	-	1.60	1.60	1.61	1.67	1.83	-	-	-	1.97

方向別自動車交通量調査表

調査地点 : No.38 浦安立体

調査年月日 : 令和5年11月1日(水) 天候 : 晴れ

調査時間 : 7:00~翌7:00(24時間)



※大型車混入率=大型車類(路線バス+その他バス+大型貨物車) / 自動車計

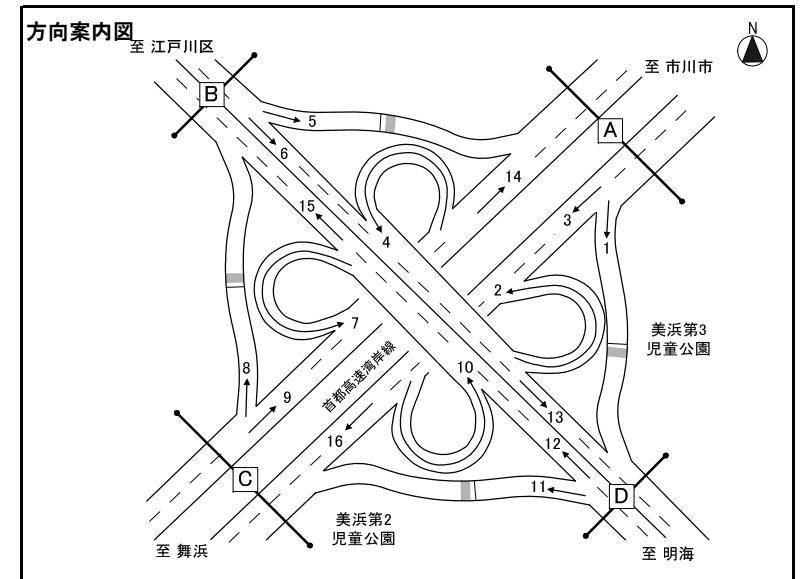
方向 種別 時間帯	方向10												方向11												方向12											
	タクシー ハイヤー	普通 乗用車	バス			普通 貨物車	大型 貨物車	自動車 計	大型車 混入率	タクシー 混入率	時間 比率	二輪車	タクシー ハイヤー	普通 乗用車	バス			普通 貨物車	大型 貨物車	自動車 計	大型車 混入率	タクシー 混入率	時間 比率	二輪車	タクシー ハイヤー	普通 乗用車	バス			普通 貨物車	大型 貨物車	自動車 計	大型車 混入率	タクシー 混入率	時間 比率	二輪車
			路線 バス	その他 バス	バス 計										路線 バス	その他 バス	バス 計										路線 バス	その他 バス	バス 計							
7:00-8:00	2	88	0	0	0	64	21	175	12.0%	1.1%	5.5%	17	1	72	0	14	14	7	3	97	17.5%	1.0%	5.7%	6	24	372	9	8	17	54	49	516	12.8%	4.7%	4.8%	30
8:00-9:00	2	106	0	0	0	79	23	210	11.0%	1.0%	6.6%	16	2	70	0	18	18	7	2	99	20.2%	2.0%	5.8%	2	26	436	10	15	25	53	128	668	22.9%	3.9%	6.2%	31
9:00-10:00	2	84	0	1	1	52	50	189	27.0%	1.1%	6.0%	12	5	61	0	15	15	7	5	93	21.5%	5.4%	5.4%	1	49	428	6	6	12	74	160	723	23.8%	6.8%	6.7%	15
10:00-11:00	1	66	0	1	1	28	41	137	30.7%	0.7%	4.3%	5	2	58	0	15	15	15	9	99	24.2%	2.0%	5.8%	1	35	434	5	3	8	92	183	752	25.4%	4.7%	7.0%	16
11:00-12:00	0	74	0	0	0	24	50	148	33.8%	0.0%	4.7%	5	3	65	0	14	14	11	10	103	23.3%	2.9%	6.0%	0	25	390	7	10	17	117	142	691	23.0%	3.6%	6.4%	16
12:00-13:00	1	83	0	0	0	19	41	144	28.5%	0.7%	4.6%	8	5	70	0	7	7	13	2	97	9.3%	5.2%	5.7%	1	13	397	6	8	14	125	132	681	21.4%	1.9%	6.4%	20
13:00-14:00	4	83	0	0	0	30	48	165	29.1%	2.4%	5.2%	6	5	64	0	10	10	22	9	110	17.3%	4.5%	6.4%	2	18	416	6	8	14	95	107	650	18.6%	2.8%	6.1%	23
14:00-15:00	0	91	0	0	0	31	47	169	27.8%	0.0%	5.3%	9	2	69	0	10	10	17	6	104	15.4%	1.9%	6.1%	2	28	470	6	10	16	101	113	728	17.7%	3.8%	6.8%	20
15:00-16:00	0	108	0	2	2	37	55	202	28.2%	0.0%	6.4%	9	6	70	0	5	5	18	3	102	7.8%	5.9%	6.0%	0	25	475	7	4	11	116	105	732	15.8%	3.4%	6.8%	21
16:00-17:00	3	144	0	1	1	46	46	240	19.6%	1.3%	7.6%	20	4	69	0	9	9	19	8	109	15.6%	3.7%	6.4%	5	15	473	7	7	14	124	104	730	16.2%	2.1%	6.8%	15
17:00-18:00	3	166	0	0	0	30	32	231	13.9%	1.3%	7.3%	24	5	71	0	11	11	9	6	102	16.7%	4.9%	6.0%	0	13	449	7	11	18	128	66	674	12.5%	1.9%	6.3%	37
18:00-19:00	2	162	0	0	0	18	26	208	12.5%	1.0%	6.6%	24	4	70	0	11	11	7	2	94	13.8%	4.3%	5.5%	1	20	437	8	19	27	102	35	621	10.0%	3.2%	5.8%	21
昼12時間計	20	1,255	0	5	5	458	480	2,218	21.9%	0.9%	70.1%	155	44	809	0	139	139	152	65	1,209	16.9%	3.6%	70.8%	21	291	5,177	84	109	193	1,181	1,324	8,166	18.6%	3.6%	76.2%	265
19:00-20:00	0	134	0	0	0	29	14	177	7.9%	0.0%	5.6%	14	4	55	0	8	8	3	0	70	11.4%	5.7%	4.1%	3	20	392	7	10	17	58	33	520	9.6%	3.8%	4.9%	18
20:00-21:00	0	113	0	0	0	21	7	141	5.0%	0.0%	4.5%	9	14	63	0	3	3	3	0	83	3.6%	16.9%	4.9%	4	14	336	7	3	10	24	20	404	7.4%	3.5%	3.8%	16
21:00-22:00	1	89	0	0	0	7	12	109	11.0%	0.9%	3.4%	9	8	40	0	9	9	2	0	59	15.3%	13.6%	3.5%	1	24	320	5	12	17	27	11	399	7.0%	6.0%	3.7%	16
22:00-23:00	1	58	0	0	0	7	11	77	14.3%	1.3%	2.4%	3	6	34	0	11	11	3	0	54	20.4%	11.1%	3.2%	3	36	178	3	8	11	8	8	241	7.9%	14.9%	2.2%	15
23:00-0:00	1	45	0	0	0	7	9	62	14.5%	1.6%	2.0%	3	13	22	0	4	4	2	1	42	11.9%	31.0%	2.5%	0	32	116	2	5	7	4	10	169	10.1%	18.9%	1.6%	13
0:00-1:00	2	24	0	0	0	3	11	40	27.5%	5.0%	1.3%	5	10	21	0	1	1	0	1	33	6.1%	30.3%	1.9%	4	22	83	0	1	1	13	6	125	5.6%	17.6%	1.2%	15
1:00-2:00	3	25	0	0	0	7	11	46	23.9%	6.5%	1.5%	1	12	4	0	0	0	1	3	20	15.0%	60.0%	1.2%	0	21	21	0	0	0	8	0	50	0.0%	42.0%	0.5%	5
2:00-3:00	0	19	0	0	0	7	6	32	18.8%	0.0%	1.0%	3	2	5	0	0	0	0	1	8	12.5%	25.0%	0.5%	0	18	43	0	0	0	2	12	75	16.0%	24.0%	0.7%	3
3:00-4:00	2	21	0	0	0	2	12	37	32.4%	5.4%	1.2%	0	2	7	0	0	0	0	0	9	0.0%	22.2%	0.5%	3	9	21	0	0	0	6	14	50	28.0%	18.0%	0.5%	4
4:00-5:00	1	19	0	0	0	4	20	44	45.5%	2.3%	1.4%	1	3	14	0	0	0	3	2	22	9.1%	13.6%	1.3%	0	14	36	0	0	0	8	24	82	29.3%	17.1%	0.8%	4
5:00-6:00	5	34	0	0	0	6	33	78	42.3%	6.4%	2.5%	5	2	23	0	1	1	5	2	33	9.1%	6.1%	1.9%	2	2	68	0	0	0	10	48	128	37.5%	1.6%	1.2%	10
6:00-7:00	0	54	0	1	1	13	33	101	33.7%	0.0%	3.2%	9	1	48	0	3	3	8	5	65	12.3%	1.5%	3.8%	3	11	180	8	2	10	52	52	305	20.3%	3.6%	2.8%	8
夜12時間計	16	635	0	1	1	113	179	944	19.1%	1.7%	29.9%	62	77	336	0	40	40	30	15	498	11.0%	15.5%	29.2%	23	223	1,794	32	41	73	220	238	2,548	12.2%	8.8%	23.8%	127
全時間合計	36	1,890	0	6	6	571	659	3,162	21.0%	1.1%	100.0%	217	121	1,145	0	179	179	182	80	1,707	15.2%	7.1%	100.0%	44	514	6,971	116	150	266	1,401	1,562	10,714	17.1%	4.8%	100.0%	392
昼夜率	1.80	1.51	-	1.20	1.20	1.25	1.37	1.43	-	-	-	1.40	2.75	1.42	-	1.29	1.29	1.20	1.23	1.41	-	-	-	2.10	1.77	1.35	1.38	1.38	1.38	1.19	1.18	1.31	-	-	-	1.48

方向別自動車交通量調査表

調査地点 : No.38 浦安立体

調査年月日 : 令和5年11月1日(水) 天候 : 晴れ

調査時間 : 7:00~翌7:00(24時間)



※大型車混入率=大型車類(路線バス+その他バス+大型貨物車)/自動車計

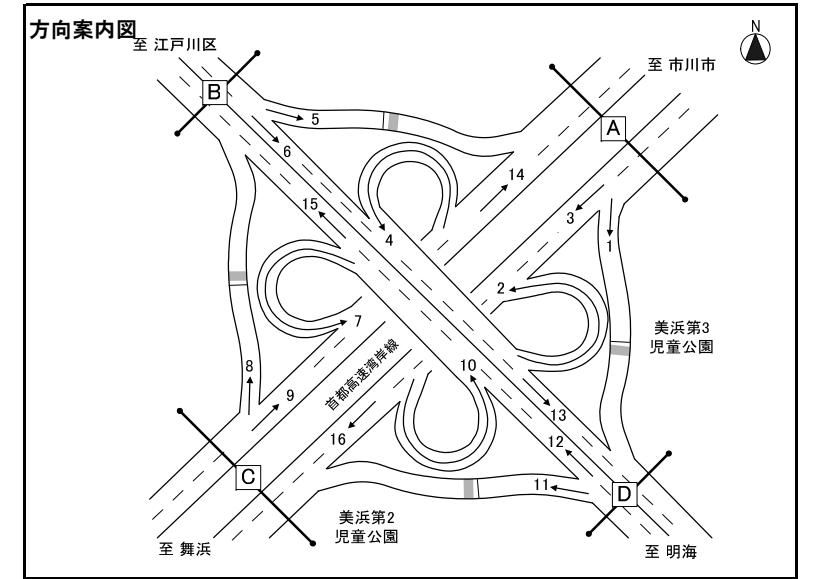
方向 種別 時間帯	方向13												方向14												方向15											
	タクシー ハイヤー	普通 乗用車	バス			普通 貨物車	大型 貨物車	自動車 計	大型車 混入率	タクシー 混入率	時間 比率	二輪車	タクシー ハイヤー	普通 乗用車	バス			普通 貨物車	大型 貨物車	自動車 計	大型車 混入率	タクシー 混入率	時間 比率	二輪車	タクシー ハイヤー	普通 乗用車	バス			普通 貨物車	大型 貨物車	自動車 計	大型車 混入率	タクシー 混入率	時間 比率	二輪車
			路線 バス	その他 バス	バス 計										路線 バス	その他 バス	バス 計										路線 バス	その他 バス	バス 計							
7:00-8:00	15	309	10	16	26	75	89	514	22.4%	2.9%	7.9%	45	6	604	0	7	7	142	490	1,249	39.8%	0.5%	4.7%	60	23	292	9	5	14	102	35	466	10.5%	4.9%	4.7%	36
8:00-9:00	24	352	10	13	23	107	102	608	20.6%	3.9%	9.3%	37	1	496	0	10	10	124	556	1,187	47.7%	0.1%	4.5%	48	27	383	10	7	17	115	76	618	15.0%	4.4%	6.2%	41
9:00-10:00	24	320	7	12	19	63	77	503	19.1%	4.8%	7.7%	20	6	374	0	4	4	123	651	1,158	56.6%	0.5%	4.4%	31	46	371	6	4	10	102	101	630	17.6%	7.3%	6.3%	21
10:00-11:00	18	299	6	4	10	47	76	450	19.1%	4.0%	6.9%	28	5	389	0	6	6	147	722	1,269	57.4%	0.4%	4.8%	33	34	370	5	2	7	95	118	624	20.0%	5.4%	6.3%	18
11:00-12:00	15	299	5	9	14	73	41	442	12.4%	3.4%	6.8%	27	6	373	0	7	7	131	737	1,254	59.3%	0.5%	4.7%	39	22	362	7	5	12	113	91	600	17.2%	3.7%	6.0%	18
12:00-13:00	10	234	8	10	18	64	22	348	11.5%	2.9%	5.3%	17	8	417	0	3	3	141	701	1,270	55.4%	0.6%	4.8%	34	13	378	6	5	11	117	80	599	15.2%	2.2%	6.0%	26
13:00-14:00	16	232	5	9	14	61	24	347	11.0%	4.6%	5.3%	26	6	432	0	7	7	168	679	1,292	53.1%	0.5%	4.9%	46	19	381	6	5	11	99	75	585	14.7%	3.2%	5.9%	23
14:00-15:00	16	234	5	8	13	50	34	347	13.5%	4.6%	5.3%	20	11	455	0	5	5	168	664	1,303	51.3%	0.8%	4.9%	39	22	438	6	7	13	99	85	657	14.9%	3.3%	6.6%	24
15:00-16:00	20	252	7	10	17	50	13	352	8.5%	5.7%	5.4%	22	2	455	0	9	9	164	514	1,144	45.7%	0.2%	4.3%	56	25	458	7	2	9	117	90	699	14.2%	3.6%	7.0%	25
16:00-17:00	13	269	7	8	15	33	21	351	10.3%	3.7%	5.4%	25	2	698	0	5	5	178	384	1,267	30.7%	0.2%	4.8%	67	16	468	7	4	11	138	93	726	14.3%	2.2%	7.3%	30
17:00-18:00	10	274	6	10	16	44	14	358	8.4%	2.8%	5.5%	29	1	754	0	3	3	185	407	1,350	30.4%	0.1%	5.1%	151	16	430	7	10	17	114	42	619	9.5%	2.6%	6.2%	49
18:00-19:00	20	283	8	7	15	39	14	371	7.8%	5.4%	5.7%	37	2	838	0	4	4	189	356	1,389	25.9%	0.1%	5.3%	142	21	427	8	15	23	91	36	598	9.9%	3.5%	6.0%	42
昼12時間計	201	3,357	84	116	200	706	527	4,991	14.6%	4.0%	76.4%	333	56	6,285	0	70	70	1,860	6,861	15,132	45.8%	0.4%	57.2%	746	284	4,758	84	71	155	1,302	922	7,421	14.5%	3.8%	74.8%	353
19:00-20:00	20	237	6	5	11	27	18	313	9.3%	6.4%	4.8%	24	5	953	0	3	3	173	340	1,474	23.3%	0.3%	5.6%	116	18	386	7	8	15	69	19	507	6.7%	3.6%	5.1%	27
20:00-21:00	16	199	6	4	10	6	8	239	7.5%	6.7%	3.7%	24	5	1,020	0	2	2	152	263	1,442	18.4%	0.3%	5.5%	104	13	316	7	1	8	41	18	396	6.6%	3.3%	4.0%	19
21:00-22:00	11	147	6	3	9	8	4	179	7.3%	6.1%	2.7%	7	8	919	0	6	6	135	268	1,336	20.5%	0.6%	5.1%	98	23	296	5	7	12	33	18	382	7.9%	6.0%	3.8%	20
22:00-23:00	23	86	4	5	9	5	2	125	8.8%	18.4%	1.9%	8	10	743	0	9	9	122	226	1,110	21.2%	0.9%	4.2%	60	32	149	3	5	8	12	15	216	10.6%	14.8%	2.2%	17
23:00-0:00	24	71	2	3	5	4	3	107	7.5%	22.4%	1.6%	3	8	458	0	9	9	45	242	762	32.9%	1.0%	2.9%	66	32	114	2	3	5	10	14	175	10.9%	18.3%	1.8%	14
0:00-1:00	26	58	0	2	2	3	6	95	8.4%	27.4%	1.5%	6	13	293	0	1	1	47	244	598	41.0%	2.2%	2.3%	35	21	73	0	1	1	14	16	125	13.6%	16.8%	1.3%	18
1:00-2:00	14	28	0	0	0	2	0	44	0.0%	31.8%	0.7%	0	16	176	0	0	0	12	264	468	56.4%	3.4%	1.8%	30	17	34	0	0	0	13	8	72	11.1%	23.6%	0.7%	6
2:00-3:00	13	11	0	0	0	1	8	33	24.2%	39.4%	0.5%	3	4	183	0	0	0	15	273	475	57.5%	0.8%	1.8%	26	16	43	0	0	0	8	9	76	11.8%	21.1%	0.8%	5
3:00-4:00	4	25	0	0	0	3	7	39	17.9%	10.3%	0.6%	5	7	206	0	0	0	64	329	606	54.3%	1.2%	2.3%	30	9	31	0	0	0	7	17	64	26.6%	14.1%	0.6%	4
4:00-5:00	6	21	0	0	0	2	10	39	25.6%	15.4%	0.6%	2	9	223	0	0	0	69	412	713	57.8%	1.3%	2.7%	27	13	27	0	0	0	9	30	79	38.0%	16.5%	0.8%	4
5:00-6:00	5	70	0	0	0	13	19	107	17.8%	4.7%	1.6%	8	12	334	0	0	0	59	577	982	58.8%	1.2%	3.7%	35	4	63	0	0	0	14	54	135	40.0%	3.0%	1.4%	14
6:00-7:00	5	141	5	5	10	47	21	224	13.8%	2.2%	3.4%	10	7	539	0	4	4	110	687	1,347	51.3%	0.5%	5.1%	50	10	145	8	3	11	54	59	279	25.1%	3.6%	2.8%	16
夜12時間計	167	1,094	29	27	56	121	106	1,544	10.5%	10.8%	23.6%	100	104	6,047	0	34	34	1,003	4,125	11,313	36.8%	0.9%	42.8%	677	208	1,677	32	28	60	284	277	2,506	13.4%	8.3%	25.2%	164
全時間合計	368	4,451	113	143	256	827	633	6,535	13.6%	5.6%	100.0%	433	160	12,332	0	104	104	2,863	10,986	26,445	41.9%	0.6%	100.0%	1,423	492	6,435	116	99	215	1,586	1,199	9,927	14.2%	5.0%	100.0%	517
昼夜率	1.83	1.33	1.35	1.23	1.28	1.17	1.20	1.31	-	-	-	1.30	2.86	1.96	-	1.49	1.49	1.54	1.60	1.75	-	-	-	1.91	1.73	1.35	1.38	1.39	1.39	1.22	1.30	1.34	-	-	-	1.46

方向別自動車交通量調査表

調査地点 : No.38 浦安立体

調査年月日 : 令和5年11月1日(水) 天候 : 晴れ

調査時間 : 7:00~翌7:00 (24時間)

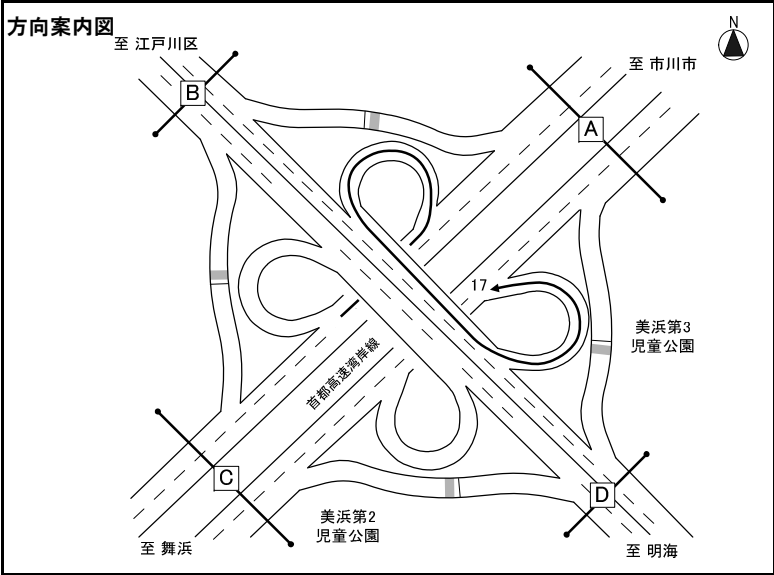


※大型車混入率=大型車類(路線バス+その他バス+大型貨物車) / 自動車計

方向 種類 時間帯	方向16											カブ- ハイ- 乗用車	普通 乗用車	バス 路線 バス	その他 バス	バス 計	普通 貨物車	大型 貨物車	自動車 計	大型車 混入率	カブ- 混入率	時間 比率	二輪車	カブ- ハイ- 乗用車	普通 乗用車	バス 路線 バス	その他 バス	バス 計	普通 貨物車	大型 貨物車	自動車 計	大型車 混入率	カブ- 混入率	時間 比率	二輪車
7:00~ 8:00	1	739	0	5	5	184	429	1,358	32.0%	0.1%	5.5%	189																							
8:00~ 9:00	5	673	0	1	1	154	453	1,286	35.3%	0.4%	5.2%	128																							
9:00~10:00	3	529	0	1	1	149	515	1,197	43.1%	0.3%	4.8%	78																							
10:00~11:00	6	449	0	3	3	152	632	1,242	51.1%	0.5%	5.0%	32																							
11:00~12:00	5	431	0	1	1	156	676	1,269	53.3%	0.4%	5.1%	34																							
12:00~13:00	7	454	0	2	2	146	637	1,246	51.3%	0.6%	5.0%	49																							
13:00~14:00	10	500	0	3	3	151	616	1,280	48.4%	0.8%	5.2%	31																							
14:00~15:00	8	501	0	3	3	169	584	1,265	46.4%	0.6%	5.1%	47																							
15:00~16:00	13	560	0	4	4	179	503	1,259	40.3%	1.0%	5.1%	53																							
16:00~17:00	8	549	0	1	1	197	394	1,149	34.4%	0.7%	4.6%	57																							
17:00~18:00	3	571	0	1	1	175	331	1,081	30.7%	0.3%	4.4%	55																							
18:00~19:00	4	649	0	5	5	123	344	1,125	31.0%	0.4%	4.5%	55																							
昼12時間計	73	6,605	0	30	30	1,935	6,114	14,757	41.6%	0.5%	59.5%	808																							
19:00~20:00	8	631	0	3	3	73	311	1,026	30.6%	0.8%	4.1%	43																							
20:00~21:00	8	596	0	3	3	86	299	992	30.4%	0.8%	4.0%	55																							
21:00~22:00	6	521	0	4	4	50	294	875	34.1%	0.7%	3.5%	46																							
22:00~23:00	12	395	0	3	3	86	255	751	34.4%	1.6%	3.0%	37																							
23:00~ 0:00	15	257	0	1	1	71	206	550	37.6%	2.7%	2.2%	27																							
0:00~ 1:00	20	220	0	0	0	37	253	530	47.7%	3.8%	2.1%	25																							
1:00~ 2:00	18	205	0	0	0	60	305	588	51.9%	3.1%	2.4%	19																							
2:00~ 3:00	15	204	0	0	0	39	320	578	55.4%	2.6%	2.3%	24																							
3:00~ 4:00	15	271	0	0	0	47	344	677	50.8%	2.2%	2.7%	16																							
4:00~ 5:00	16	473	0	0	0	134	411	1,034	39.7%	1.5%	4.2%	53																							
5:00~ 6:00	7	509	0	2	2	147	498	1,163	43.0%	0.6%	4.7%	99																							
6:00~ 7:00	2	598	0	3	3	168	523	1,294	40.6%	0.2%	5.2%	166																							
夜12時間計	142	4,880	0	19	19	998	4,019	10,058	40.1%	1.4%	40.5%	610																							
全時間合計	215	11,485	0	49	49	2,933	10,133	24,815	41.0%	0.9%	100.0%	1,418																							
昼夜率	2.95	1.74	-	1.63	1.63	1.52	1.66	1.68	-	-	-	1.75																							

方向別自動車交通量調査表

調査地点 : No.38 浦安立体
 調査年月日 : 令和5年11月1日(水) 天候 : 晴れ
 調査時間 : 7:00~翌7:00 (24時間)

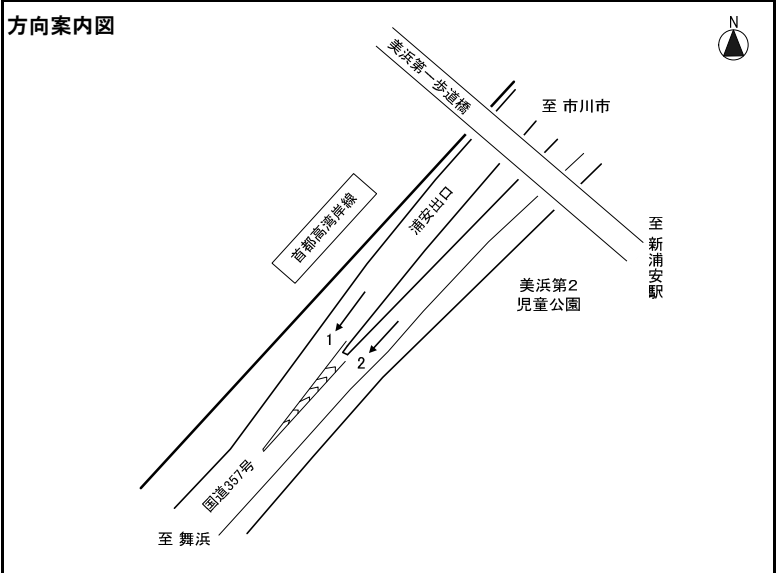


※方向17はプローブデータから算出した概算値

方向 種別	方向17																																				
	タクシ ハイヤー	普通 乗用車	バス			普通 貨物車	大型 貨物車	自動車 計	大型車 混入率	タクシ 混入率	時間 比率	二輪車	タクシ ハイヤー	普通 乗用車	バス			普通 貨物車	大型 貨物車	自動車 計	大型車 混入率	タクシ 混入率	時間 比率	二輪車	タクシ ハイヤー	普通 乗用車	バス			普通 貨物車	大型 貨物車	自動車 計	大型車 混入率	タクシ 混入率	時間 比率	二輪車	
			路線 バス	その他 バス	バス 計										路線 バス	その他 バス	バス 計										路線 バス	その他 バス	バス 計								
7:00- 8:00	-	-	-	-	-	-	4	-	-	7.8%	-																										
8:00- 9:00	-	-	-	-	-	-	7	-	-	13.7%	-																										
9:00-10:00	-	-	-	-	-	-	9	-	-	17.6%	-																										
10:00-11:00	-	-	-	-	-	-	3	-	-	5.9%	-																										
11:00-12:00	-	-	-	-	-	-	3	-	-	5.9%	-																										
12:00-13:00	-	-	-	-	-	-	0	-	-	0.0%	-																										
13:00-14:00	-	-	-	-	-	-	3	-	-	5.9%	-																										
14:00-15:00	-	-	-	-	-	-	5	-	-	9.8%	-																										
15:00-16:00	-	-	-	-	-	-	0	-	-	0.0%	-																										
16:00-17:00	-	-	-	-	-	-	0	-	-	0.0%	-																										
17:00-18:00	-	-	-	-	-	-	0	-	-	0.0%	-																										
18:00-19:00	-	-	-	-	-	-	4	-	-	7.8%	-																										
昼12時間計	-	-	-	-	-	-	38	-	-	74.5%	-																										
19:00-20:00	-	-	-	-	-	-	4	-	-	7.8%	-																										
20:00-21:00	-	-	-	-	-	-	6	-	-	11.8%	-																										
21:00-22:00	-	-	-	-	-	-	0	-	-	0.0%	-																										
22:00-23:00	-	-	-	-	-	-	0	-	-	0.0%	-																										
23:00- 0:00	-	-	-	-	-	-	3	-	-	5.9%	-																										
0:00- 1:00	-	-	-	-	-	-	0	-	-	0.0%	-																										
1:00- 2:00	-	-	-	-	-	-	0	-	-	0.0%	-																										
2:00- 3:00	-	-	-	-	-	-	0	-	-	0.0%	-																										
3:00- 4:00	-	-	-	-	-	-	0	-	-	0.0%	-																										
4:00- 5:00	-	-	-	-	-	-	0	-	-	0.0%	-																										
5:00- 6:00	-	-	-	-	-	-	0	-	-	0.0%	-																										
6:00- 7:00	-	-	-	-	-	-	0	-	-	0.0%	-																										
夜12時間計	-	-	-	-	-	-	13	-	-	25.5%	-																										
全時間合計	-	-	-	-	-	-	51	-	-	100.0%	-																										
昼夜率	-	-	-	-	-	-	1.34	-	-	-	-																										

方向別自動車交通量調査表

調査地点 : No.39 首都高速浦安西行出口
 調査年月日 : 令和5年11月1日(水) 天候 : 晴れ
 調査時間 : 7:00~翌7:00(24時間)

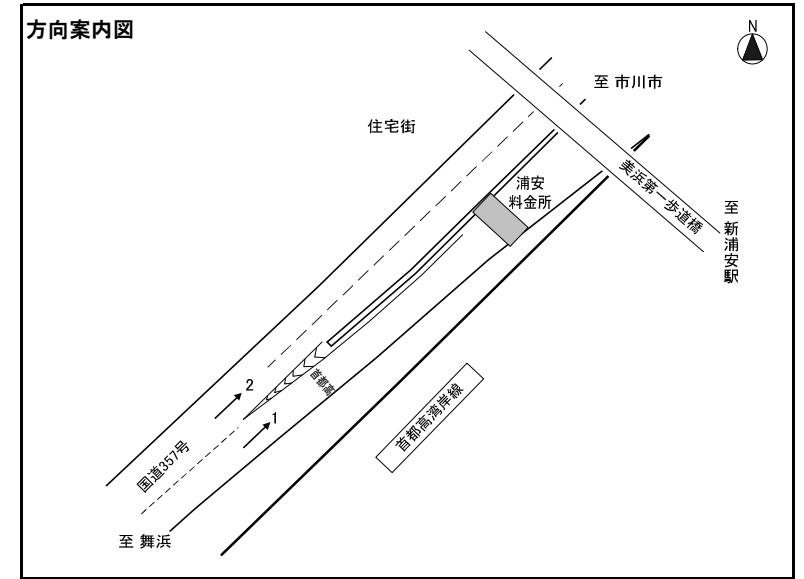


※大型車混入率=大型車類(路線バス+その他バス+大型貨物車)/自動車計

方向 種別 時間帯	方向1												方向2											
	タクシー ハイヤー	普通 乗用車	バス			普通 貨物車	大型 貨物車	自動車 計	大型車 混入率	タクシー 混入率	時間 比率	二輪車	タクシー ハイヤー	普通 乗用車	バス			普通 貨物車	大型 貨物車	自動車 計	大型車 混入率	タクシー 混入率	時間 比率	二輪車
			路線 バス	その他 バス	バス 計										路線 バス	その他 バス	バス 計							
7:00- 8:00	1	217	0	2	2	74	78	372	21.5%	0.3%	13.8%	0	2	811	0	19	19	191	432	1,455	31.0%	0.1%	5.5%	195
8:00- 9:00	4	189	0	6	6	58	55	312	19.6%	1.3%	11.6%	0	7	743	0	19	19	161	455	1,385	34.2%	0.5%	5.2%	130
9:00-10:00	2	194	0	12	12	53	36	297	16.2%	0.7%	11.0%	0	8	590	0	16	16	156	520	1,290	41.6%	0.6%	4.9%	79
10:00-11:00	1	173	0	4	4	40	31	249	14.1%	0.4%	9.2%	1	8	507	0	18	18	167	641	1,341	49.1%	0.6%	5.1%	33
11:00-12:00	0	114	0	4	4	48	21	187	13.4%	0.0%	6.9%	0	8	496	0	15	15	167	686	1,372	51.1%	0.6%	5.2%	34
12:00-13:00	1	75	0	1	1	57	24	158	15.8%	0.6%	5.9%	2	12	524	0	9	9	159	639	1,343	48.3%	0.9%	5.1%	50
13:00-14:00	1	62	0	2	2	37	24	126	20.6%	0.8%	4.7%	0	15	564	0	13	13	173	625	1,390	45.9%	1.1%	5.2%	33
14:00-15:00	1	55	0	6	6	25	26	113	28.3%	0.9%	4.2%	1	10	570	0	13	13	186	590	1,369	44.0%	0.7%	5.2%	49
15:00-16:00	1	41	0	4	4	19	12	77	20.8%	1.3%	2.9%	0	19	630	0	9	9	197	506	1,361	37.8%	1.4%	5.1%	53
16:00-17:00	2	45	0	4	4	18	13	82	20.7%	2.4%	3.0%	0	12	618	0	10	10	216	402	1,258	32.8%	1.0%	4.7%	62
17:00-18:00	2	36	0	2	2	12	18	70	28.6%	2.9%	2.6%	1	8	642	0	12	12	184	337	1,183	29.5%	0.7%	4.5%	55
18:00-19:00	0	21	0	3	3	13	14	51	33.3%	0.0%	1.9%	1	8	719	0	16	16	130	346	1,219	29.7%	0.7%	4.6%	56
昼12時間計	16	1,222	0	50	50	454	352	2,094	19.2%	0.8%	77.7%	6	117	7,414	0	169	169	2,087	6,179	15,966	39.8%	0.7%	60.2%	829
19:00-20:00	0	21	0	1	1	6	18	46	41.3%	0.0%	1.7%	1	12	686	0	11	11	76	311	1,096	29.4%	1.1%	4.1%	46
20:00-21:00	4	14	0	6	6	10	6	40	30.0%	10.0%	1.5%	1	22	659	0	6	6	89	299	1,075	28.4%	2.0%	4.1%	59
21:00-22:00	2	19	0	4	4	8	7	40	27.5%	5.0%	1.5%	0	14	561	0	13	13	52	294	934	32.9%	1.5%	3.5%	47
22:00-23:00	1	17	0	3	3	2	8	31	35.5%	3.2%	1.1%	0	18	429	0	14	14	89	255	805	33.4%	2.2%	3.0%	40
23:00- 0:00	0	10	0	0	0	2	4	16	25.0%	0.0%	0.6%	0	28	279	0	5	5	73	207	592	35.8%	4.7%	2.2%	27
0:00- 1:00	0	2	0	0	0	3	0	5	0.0%	0.0%	0.2%	0	30	241	0	1	1	37	254	563	45.3%	5.3%	2.1%	29
1:00- 2:00	0	5	0	0	0	1	4	10	40.0%	0.0%	0.4%	0	30	209	0	0	0	61	308	608	50.7%	4.9%	2.3%	19
2:00- 3:00	2	8	0	0	0	1	11	22	50.0%	9.1%	0.8%	0	17	209	0	0	0	39	321	586	54.8%	2.9%	2.2%	24
3:00- 4:00	1	15	0	0	0	0	6	22	27.3%	4.5%	0.8%	0	17	278	0	0	0	47	344	686	50.1%	2.5%	2.6%	19
4:00- 5:00	2	14	0	0	0	5	9	30	30.0%	6.7%	1.1%	0	19	487	0	0	0	137	413	1,056	39.1%	1.8%	4.0%	53
5:00- 6:00	1	67	0	0	0	17	19	104	18.3%	1.0%	3.9%	0	9	532	0	3	3	152	500	1,196	42.1%	0.8%	4.5%	101
6:00- 7:00	1	129	0	1	1	59	46	236	19.9%	0.4%	8.8%	2	3	646	0	6	6	176	528	1,359	39.3%	0.2%	5.1%	169
夜12時間計	14	321	0	15	15	114	138	602	25.4%	2.3%	22.3%	4	219	5,216	0	59	59	1,028	4,034	10,556	38.8%	2.1%	39.8%	633
全時間合計	30	1,543	0	65	65	568	490	2,696	20.6%	1.1%	100.0%	10	336	12,630	0	228	228	3,115	10,213	26,522	39.4%	1.3%	100.0%	1,462
昼夜率	1.88	1.26	-	1.30	1.30	1.25	1.39	1.29	-	-	-	1.67	2.87	1.70	-	1.35	1.35	1.49	1.65	1.66	-	-	-	1.76

方向別自動車交通量調査表

調査地点 : No.40 首都高速浦安東行入口
 調査年月日 : 令和5年11月1日(水) 天候 : 晴れ
 調査時間 : 7:00~翌7:00(24時間)

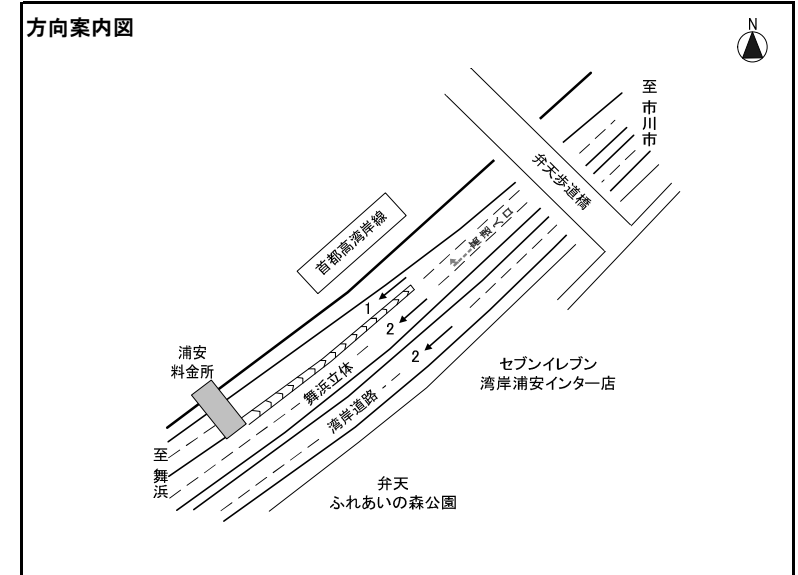


※大型車混入率=大型車類(路線バス+その他バス+大型貨物車) / 自動車計

方向 種類 時間帯	方向1												方向2											
	タクシー ハイヤー	普通 乗用車	バス			普通 貨物車	大型 貨物車	自動車 計	大型車 混入率	タクシー 混入率	時間 比率	二輪車	タクシー ハイヤー	普通 乗用車	バス			普通 貨物車	大型 貨物車	自動車 計	大型車 混入率	タクシー 混入率	時間 比率	二輪車
			路線 バス	その他 バス	バス 計										路線 バス	その他 バス	バス 計							
7:00-8:00	2	63	0	11	11	26	24	126	27.8%	1.6%	4.5%	1	7	566	0	6	6	171	492	1,242	40.1%	0.6%	4.9%	55
8:00-9:00	3	82	0	3	3	28	30	146	22.6%	2.1%	5.2%	0	9	492	0	11	11	146	509	1,167	44.6%	0.8%	4.6%	50
9:00-10:00	4	81	0	12	12	29	32	158	27.8%	2.5%	5.6%	1	5	377	0	2	2	118	577	1,079	53.7%	0.5%	4.2%	28
10:00-11:00	2	64	0	3	3	39	36	144	27.1%	1.4%	5.1%	0	4	367	0	7	7	136	639	1,153	56.0%	0.3%	4.5%	32
11:00-12:00	1	68	0	5	5	38	25	137	21.9%	0.7%	4.8%	1	3	378	0	4	4	123	663	1,171	57.0%	0.3%	4.6%	39
12:00-13:00	3	58	0	3	3	37	25	126	22.2%	2.4%	4.5%	3	8	408	0	2	2	138	630	1,186	53.3%	0.7%	4.6%	34
13:00-14:00	3	50	0	1	1	37	27	118	23.7%	2.5%	4.2%	0	3	396	0	6	6	165	621	1,191	52.6%	0.3%	4.7%	44
14:00-15:00	1	58	0	3	3	36	28	126	24.6%	0.8%	4.5%	0	8	417	0	4	4	152	614	1,195	51.7%	0.7%	4.7%	36
15:00-16:00	0	78	0	1	1	47	47	173	27.7%	0.0%	6.1%	0	4	416	0	6	6	145	466	1,037	45.5%	0.4%	4.1%	59
16:00-17:00	1	123	0	11	11	77	51	263	23.6%	0.4%	9.3%	2	2	642	0	3	3	160	341	1,148	30.0%	0.2%	4.5%	64
17:00-18:00	2	191	0	4	4	86	34	317	12.0%	0.6%	11.2%	1	1	691	0	4	4	168	358	1,222	29.6%	0.1%	4.8%	147
18:00-19:00	1	139	0	3	3	94	28	265	11.7%	0.4%	9.4%	0	1	816	0	3	3	185	342	1,347	25.6%	0.1%	5.3%	146
昼12時間計	23	1,055	0	60	60	574	387	2,099	21.3%	1.1%	74.2%	9	55	5,966	0	58	58	1,807	6,252	14,138	44.6%	0.4%	55.4%	734
19:00-20:00	0	112	0	2	2	36	24	174	14.9%	0.0%	6.1%	2	4	971	0	5	5	174	327	1,481	22.4%	0.3%	5.8%	122
20:00-21:00	1	73	0	0	0	11	18	103	17.5%	1.0%	3.6%	0	7	1,029	0	2	2	161	267	1,466	18.3%	0.5%	5.7%	110
21:00-22:00	2	41	0	7	7	13	15	78	28.2%	2.6%	2.8%	0	12	918	0	2	2	148	267	1,347	20.0%	0.9%	5.3%	100
22:00-23:00	1	37	0	2	2	8	10	58	20.7%	1.7%	2.0%	0	11	726	0	6	6	124	227	1,094	21.3%	1.0%	4.3%	64
23:00-0:00	0	22	0	0	0	6	9	37	24.3%	0.0%	1.3%	0	19	472	0	8	8	49	243	791	31.7%	2.4%	3.1%	66
0:00-1:00	0	12	0	0	0	3	4	19	21.1%	0.0%	0.7%	0	25	296	0	1	1	46	253	621	40.9%	4.0%	2.4%	39
1:00-2:00	1	9	0	0	0	7	4	21	19.0%	4.8%	0.7%	0	13	189	0	0	0	14	266	482	55.2%	2.7%	1.9%	34
2:00-3:00	1	15	0	0	0	7	4	27	14.8%	3.7%	1.0%	0	10	180	0	0	0	22	274	486	56.4%	2.1%	1.9%	25
3:00-4:00	0	5	0	0	0	12	12	29	41.4%	0.0%	1.0%	0	10	214	0	0	0	65	325	614	52.9%	1.6%	2.4%	32
4:00-5:00	5	11	0	0	0	3	16	35	45.7%	14.3%	1.2%	0	10	210	0	0	0	69	407	696	58.5%	1.4%	2.7%	27
5:00-6:00	2	24	0	0	0	7	19	52	36.5%	3.8%	1.8%	0	11	328	0	0	0	69	567	975	58.2%	1.1%	3.8%	35
6:00-7:00	0	55	0	0	0	14	29	98	29.6%	0.0%	3.5%	0	7	522	0	6	6	126	683	1,344	51.3%	0.5%	5.3%	51
夜12時間計	13	416	0	11	11	127	164	731	23.9%	1.8%	25.8%	2	139	6,055	0	30	30	1,067	4,106	11,397	36.3%	1.2%	44.6%	705
全時間合計	36	1,471	0	71	71	701	551	2,830	22.0%	1.3%	100.0%	11	194	12,021	0	88	88	2,874	10,358	25,535	40.9%	0.8%	100.0%	1,439
昼夜率	1.57	1.39	-	1.18	1.18	1.22	1.42	1.35	-	-	-	1.22	3.53	2.01	-	1.52	1.52	1.59	1.66	1.81	-	-	-	1.96

方向別自動車交通量調査表

調査地点 : No.43 首都高速浦安西行入口
 調査年月日 : 令和5年11月1日(水) 天候 : 晴れ
 調査時間 : 7:00~翌7:00(24時間)

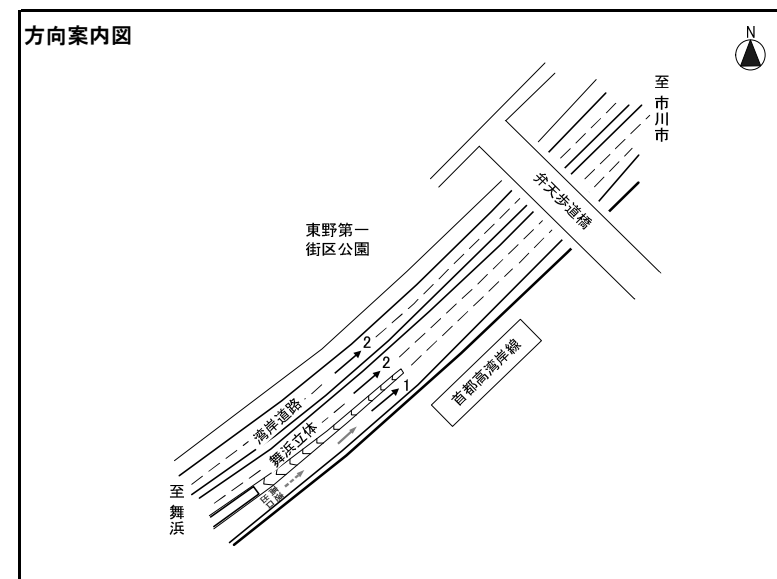


※大型車混入率=大型車類(路線バス+その他バス+大型貨物車)/自動車計

方向 種類 時間帯	方向1												方向2																														
	タワ ハイ 乗用車	普通 乗用車	バス			普通 貨物車	大型 貨物車	自動車 計	大型車 混入率	タワ ハイ 混入率	時間 比率	二輪車	タワ ハイ 乗用車	普通 乗用車	バス			普通 貨物車	大型 貨物車	自動車 計	大型車 混入率	タワ ハイ 混入率	時間 比率	二輪車	タワ ハイ 乗用車	普通 乗用車	バス			普通 貨物車	大型 貨物車	自動車 計	大型車 混入率	タワ ハイ 混入率	時間 比率	二輪車							
			路線 バス	その他 バス	バス 計										路線 バス	その他 バス	バス 計										路線 バス	その他 バス	バス 計														
7:00-8:00	0	172	0	2	2	60	59	293	20.8%	0.0%	5.3%	1	11	1,156	0	20	20	269	445	1,901	24.5%	0.6%	6.8%	215																			
8:00-9:00	0	152	0	3	3	40	71	266	27.8%	0.0%	4.8%	0	13	1,040	0	25	25	214	433	1,725	26.6%	0.8%	6.2%	142																			
9:00-10:00	0	145	0	7	7	39	115	306	39.9%	0.0%	5.5%	2	8	848	0	22	22	197	484	1,559	32.5%	0.5%	5.6%	89																			
10:00-11:00	1	159	0	2	2	27	113	302	38.1%	0.3%	5.4%	1	18	693	0	23	23	194	620	1,548	41.5%	1.2%	5.6%	42																			
11:00-12:00	1	167	0	3	3	34	120	325	37.8%	0.3%	5.9%	0	18	573	0	14	14	202	604	1,411	43.8%	1.3%	5.1%	47																			
12:00-13:00	3	144	0	1	1	30	121	299	40.8%	1.0%	5.4%	1	14	587	0	7	7	193	583	1,384	42.6%	1.0%	5.0%	68																			
13:00-14:00	0	150	0	1	1	28	145	324	45.1%	0.0%	5.8%	2	7	570	0	16	16	208	520	1,321	40.6%	0.5%	4.7%	36																			
14:00-15:00	1	173	0	1	1	32	168	375	45.1%	0.3%	6.8%	1	7	575	0	9	9	206	505	1,302	39.5%	0.5%	4.7%	47																			
15:00-16:00	0	171	0	1	1	33	139	344	40.7%	0.0%	6.2%	0	4	613	0	13	13	201	422	1,253	34.7%	0.3%	4.5%	60																			
16:00-17:00	3	181	0	2	2	41	62	289	22.1%	1.0%	5.2%	1	10	619	0	11	11	214	374	1,228	31.4%	0.8%	4.4%	62																			
17:00-18:00	4	173	0	1	1	64	56	298	19.1%	1.3%	5.4%	0	9	678	0	15	15	184	305	1,191	26.9%	0.8%	4.3%	75																			
18:00-19:00	0	162	0	0	0	34	64	260	24.6%	0.0%	4.7%	0	10	709	0	19	19	154	307	1,199	27.2%	0.8%	4.3%	79																			
昼12時間計	13	1,949	0	24	24	462	1,233	3,681	34.1%	0.4%	66.3%	9	129	8,661	0	194	194	2,436	5,602	17,022	34.1%	0.8%	61.1%	962																			
19:00-20:00	2	151	0	0	0	25	59	237	24.9%	0.8%	4.3%	0	12	653	0	16	16	103	287	1,071	28.3%	1.1%	3.8%	58																			
20:00-21:00	6	147	0	5	5	15	71	244	31.1%	2.5%	4.4%	0	14	613	0	7	7	78	264	976	27.8%	1.4%	3.5%	54																			
21:00-22:00	9	123	0	5	5	1	82	220	39.5%	4.1%	4.0%	0	25	602	0	12	12	62	257	958	28.1%	2.6%	3.4%	47																			
22:00-23:00	13	115	0	1	1	9	70	208	34.1%	6.3%	3.7%	0	27	433	0	15	15	63	219	757	30.9%	3.6%	2.7%	44																			
23:00-0:00	12	72	0	0	0	3	45	132	34.1%	9.1%	2.4%	0	49	249	0	6	6	65	197	566	35.9%	8.7%	2.0%	29																			
0:00-1:00	13	65	0	0	0	0	20	98	20.4%	13.3%	1.8%	0	51	240	0	1	1	52	211	555	38.2%	9.2%	2.0%	24																			
1:00-2:00	11	65	0	0	0	6	65	147	44.2%	7.5%	2.6%	0	46	179	0	0	0	61	264	550	48.0%	8.4%	2.0%	25																			
2:00-3:00	6	29	0	0	0	3	22	60	36.7%	10.0%	1.1%	1	30	201	0	0	0	78	296	605	48.9%	5.0%	2.2%	20																			
3:00-4:00	1	23	0	0	0	0	20	44	45.5%	2.3%	0.8%	0	23	264	0	0	0	74	345	706	48.9%	3.3%	2.5%	28																			
4:00-5:00	7	49	0	0	0	4	52	112	46.4%	6.3%	2.0%	0	27	485	0	0	0	165	400	1,077	37.1%	2.5%	3.9%	54																			
5:00-6:00	4	76	0	2	2	11	81	174	47.7%	2.3%	3.1%	0	13	630	0	2	2	208	440	1,293	34.2%	1.0%	4.6%	111																			
6:00-7:00	5	117	0	1	1	28	40	191	21.5%	2.6%	3.4%	1	5	883	0	6	6	295	549	1,738	31.9%	0.3%	6.2%	170																			
夜12時間計	89	1,032	0	14	14	105	627	1,867	34.3%	4.8%	33.7%	2	322	5,432	0	65	65	1,304	3,729	10,852	35.0%	3.0%	38.9%	664																			
全時間合計	102	2,981	0	38	38	567	1,860	5,548	34.2%	1.8%	100.0%	11	451	14,093	0	259	259	3,740	9,331	27,874	34.4%	1.6%	100.0%	1,626																			
昼夜率	7.85	1.53	-	1.58	1.58	1.23	1.51	1.51	-	-	-	1.22	3.50	1.63	-	1.34	1.34	1.54	1.67	1.64	-	-	-	1.69																			

方向別自動車交通量調査表

調査地点 : No.4 4 首都高速浦安東行出口
 調査年月日 : 令和5年11月1日(水) 天候 : 晴れ
 調査時間 : 7:00~翌7:00(24時間)



※大型車混入率=大型車類(路線バス+その他バス+大型貨物車) / 自動車計

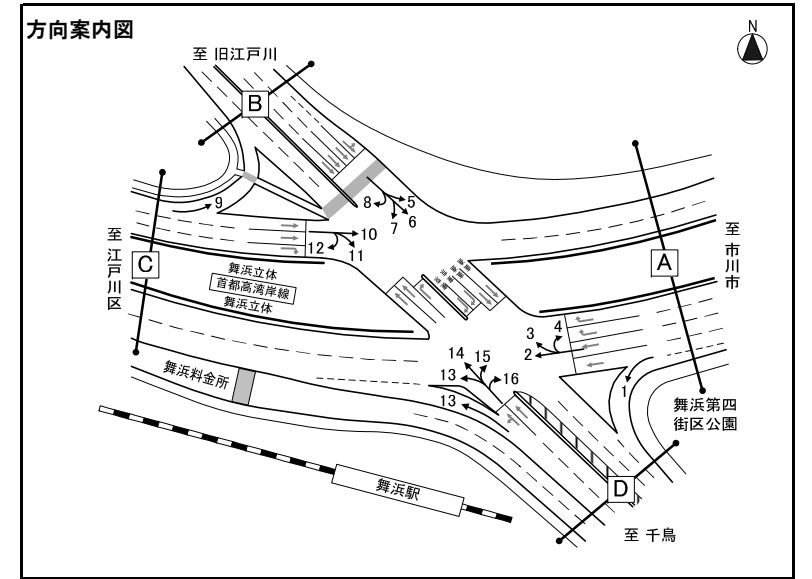
方向 種類	方向1											方向2																														
	タクシー ハイヤー	普通 乗用車	バス			普通 貨物車	大型 貨物車	自動車 計	大型車 混入率	タクシー 混入率	時間 比率	二輪車	タクシー ハイヤー	普通 乗用車	バス			普通 貨物車	大型 貨物車	自動車 計	大型車 混入率	タクシー 混入率	時間 比率	二輪車	タクシー ハイヤー	普通 乗用車	バス			普通 貨物車	大型 貨物車	自動車 計	大型車 混入率	タクシー 混入率	時間 比率	二輪車						
時間帯			路線 バス	その他 バス	バス 計										路線 バス	その他 バス	バス 計										路線 バス	その他 バス	バス 計													
7:00- 8:00	0	247	0	2	2	64	90	403	22.8%	0.0%	5.5%	0	22	493	0	18	18	107	412	1,052	40.9%	2.1%	4.6%	42																		
8:00- 9:00	1	352	0	8	8	62	118	541	23.3%	0.2%	7.4%	2	25	391	0	20	20	120	391	947	43.4%	2.6%	4.1%	30																		
9:00-10:00	5	327	0	8	8	47	118	505	25.0%	1.0%	6.9%	0	31	336	0	12	12	126	435	940	47.6%	3.3%	4.1%	15																		
10:00-11:00	0	248	0	7	7	47	126	428	31.1%	0.0%	5.8%	0	23	259	0	13	13	135	547	977	57.3%	2.4%	4.3%	16																		
11:00-12:00	2	232	0	4	4	39	111	388	29.6%	0.5%	5.3%	0	19	257	0	13	13	137	612	1,038	60.2%	1.8%	4.5%	22																		
12:00-13:00	2	216	0	2	2	46	102	368	28.3%	0.5%	5.0%	0	15	338	0	3	3	157	593	1,106	53.9%	1.4%	4.8%	29																		
13:00-14:00	0	233	0	3	3	52	98	386	26.2%	0.0%	5.3%	1	20	331	0	3	3	147	535	1,036	51.9%	1.9%	4.5%	39																		
14:00-15:00	1	257	0	2	2	50	103	413	25.4%	0.2%	5.6%	0	18	321	0	4	4	131	536	1,010	53.5%	1.8%	4.4%	41																		
15:00-16:00	1	289	0	9	9	39	98	436	24.5%	0.2%	5.9%	3	11	380	0	4	4	139	406	940	43.6%	1.2%	4.1%	54																		
16:00-17:00	1	335	0	1	1	45	73	455	16.3%	0.2%	6.2%	1	9	517	0	15	15	164	339	1,044	33.9%	0.9%	4.6%	79																		
17:00-18:00	3	382	0	1	1	41	57	484	12.0%	0.6%	6.6%	0	10	561	0	11	11	214	320	1,116	29.7%	0.9%	4.9%	121																		
18:00-19:00	0	326	0	2	2	34	44	406	11.3%	0.0%	5.5%	0	12	774	0	5	5	258	316	1,365	23.5%	0.9%	6.0%	145																		
昼12時間計	16	3,444	0	49	49	566	1,138	5,213	22.8%	0.3%	71.1%	7	215	4,958	0	121	121	1,835	5,442	12,571	44.3%	1.7%	54.9%	633																		
19:00-20:00	0	298	0	1	1	22	23	344	7.0%	0.0%	4.7%	0	12	829	0	10	10	203	321	1,375	24.1%	0.9%	6.0%	118																		
20:00-21:00	3	261	0	0	0	14	22	300	7.3%	1.0%	4.1%	0	14	924	0	4	4	158	268	1,368	19.9%	1.0%	6.0%	114																		
21:00-22:00	1	206	0	0	0	7	21	235	8.9%	0.4%	3.2%	0	21	784	0	9	9	162	245	1,221	20.8%	1.7%	5.3%	88																		
22:00-23:00	0	125	0	0	0	1	21	147	14.3%	0.0%	2.0%	0	22	539	0	6	6	125	199	891	23.0%	2.5%	3.9%	51																		
23:00- 0:00	1	119	0	0	0	1	32	153	20.9%	0.7%	2.1%	0	31	376	0	10	10	57	218	692	32.9%	4.5%	3.0%	60																		
0:00- 1:00	3	97	0	0	0	0	18	118	15.3%	2.5%	1.6%	0	48	223	0	0	0	53	248	572	43.4%	8.4%	2.5%	39																		
1:00- 2:00	2	62	0	0	0	1	11	76	14.5%	2.6%	1.0%	0	32	173	0	1	1	24	263	493	53.5%	6.5%	2.2%	24																		
2:00- 3:00	0	62	0	0	0	0	19	81	23.5%	0.0%	1.1%	0	18	157	0	1	1	33	235	444	53.2%	4.1%	1.9%	13																		
3:00- 4:00	0	69	0	0	0	8	13	90	14.4%	0.0%	1.2%	1	23	159	0	0	0	52	310	544	57.0%	4.2%	2.4%	42																		
4:00- 5:00	0	73	0	0	0	7	42	122	34.4%	0.0%	1.7%	0	20	159	0	2	2	52	382	615	62.4%	3.3%	2.7%	23																		
5:00- 6:00	1	93	0	0	0	11	87	192	45.3%	0.5%	2.6%	0	18	307	0	2	2	96	478	901	53.3%	2.0%	3.9%	29																		
6:00- 7:00	0	166	0	3	3	22	70	261	28.0%	0.0%	3.6%	0	11	459	0	5	5	141	615	1,231	50.4%	0.9%	5.4%	31																		
夜12時間計	11	1,631	0	4	4	94	379	2,119	18.1%	0.5%	28.9%	1	270	5,089	0	50	50	1,156	3,782	10,347	37.0%	2.6%	45.1%	632																		
全時間合計	27	5,075	0	53	53	660	1,517	7,332	21.4%	0.4%	100.0%	8	485	10,047	0	171	171	2,991	9,224	22,918	41.0%	2.1%	100.0%	1,265																		
昼夜率	1.69	1.47	-	1.08	1.08	1.17	1.33	1.41	-	-	-	1.14	2.26	2.03	-	1.41	1.41	1.63	1.69	1.82	-	-	-	2.00																		

方向別自動車交通量調査表

調査地点 : No.45 舞浜交差点

調査年月日 : 令和5年11月21日(火) 天候 : 晴れ

調査時間 : 7:00~翌7:00(24時間)



※大型車混入率=大型車類(路線バス+その他バス+大型貨物車) / 自動車計

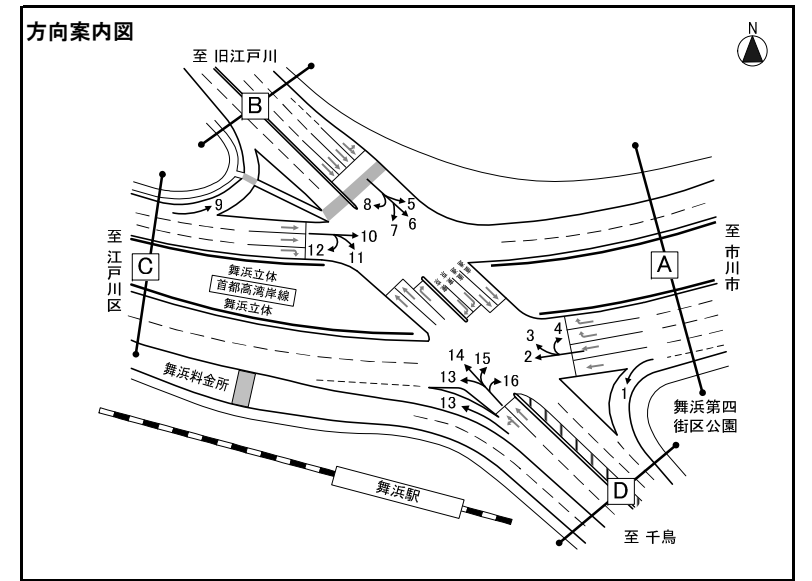
方向 種類 時間帯	方向1												方向2												方向3											
	タクシー ハイヤー	普通 乗用車	バス			普通 貨物車	大型 貨物車	自動車 計	大型車 混入率	タクシー 混入率	時間 比率	二輪車	タクシー ハイヤー	普通 乗用車	バス			普通 貨物車	大型 貨物車	自動車 計	大型車 混入率	タクシー 混入率	時間 比率	二輪車	タクシー ハイヤー	普通 乗用車	バス			普通 貨物車	大型 貨物車	自動車 計	大型車 混入率	タクシー 混入率	時間 比率	二輪車
			路線 バス	その他 バス	バス 計										路線 バス	その他 バス	バス 計										路線 バス	その他 バス	バス 計							
7:00-8:00	4	66	0	1	1	9	36	116	31.9%	3.4%	5.4%	19	0	17	0	0	0	3	6	26	23.1%	0.0%	8.1%	1	1	345	0	18	18	8	2	374	5.3%	0.3%	15.4%	3
8:00-9:00	0	59	0	5	5	10	40	114	39.5%	0.0%	5.3%	17	0	14	0	0	0	1	6	21	28.6%	0.0%	6.5%	3	4	353	0	24	24	3	12	396	9.1%	1.0%	16.3%	4
9:00-10:00	3	52	0	6	6	22	46	129	40.3%	2.3%	6.0%	2	0	15	0	0	0	3	4	22	18.2%	0.0%	6.8%	0	0	324	0	25	25	10	6	365	8.5%	0.0%	15.0%	1
10:00-11:00	1	50	0	6	6	18	68	143	51.7%	0.7%	6.6%	0	0	6	0	0	0	5	2	13	15.4%	0.0%	4.0%	1	0	163	0	15	15	10	6	194	10.8%	0.0%	8.0%	2
11:00-12:00	0	56	0	8	8	18	72	154	51.9%	0.0%	7.1%	4	0	9	0	0	0	2	2	13	15.4%	0.0%	4.0%	1	0	88	0	11	11	12	6	117	14.5%	0.0%	4.8%	1
12:00-13:00	0	51	0	3	3	15	68	137	51.8%	0.0%	6.3%	3	0	6	0	0	0	2	6	14	42.9%	0.0%	4.3%	2	0	62	0	5	5	6	4	77	11.7%	0.0%	3.2%	4
13:00-14:00	0	63	0	5	5	14	71	153	49.7%	0.0%	7.1%	3	0	9	0	0	0	3	10	22	45.5%	0.0%	6.8%	1	3	76	0	8	8	14	10	111	16.2%	2.7%	4.6%	2
14:00-15:00	1	46	0	4	4	20	59	130	48.5%	0.8%	6.0%	4	1	2	0	0	0	2	8	13	61.5%	7.7%	4.0%	0	5	35	0	5	5	7	4	56	16.1%	8.9%	2.3%	1
15:00-16:00	0	45	0	5	5	10	58	118	53.4%	0.0%	5.4%	1	1	3	0	0	0	1	9	14	64.3%	7.1%	4.3%	0	4	53	0	5	5	3	9	74	18.9%	5.4%	3.0%	3
16:00-17:00	3	49	0	3	3	14	44	113	41.6%	2.7%	5.2%	3	0	8	0	0	0	4	6	18	33.3%	0.0%	5.6%	0	1	59	0	6	6	4	1	71	9.9%	1.4%	2.9%	0
17:00-18:00	1	39	0	12	12	16	24	92	39.1%	1.1%	4.2%	0	0	11	0	0	0	4	5	20	25.0%	0.0%	6.2%	1	4	42	0	4	4	2	2	54	11.1%	7.4%	2.2%	2
18:00-19:00	3	44	0	20	20	8	22	97	43.3%	3.1%	4.5%	4	0	10	0	0	0	2	3	15	20.0%	0.0%	4.7%	2	2	29	0	8	8	6	0	45	17.8%	4.4%	1.9%	1
昼12時間計	16	620	0	78	78	174	608	1,496	45.9%	1.1%	69.1%	60	2	110	0	0	0	32	67	211	31.8%	0.9%	65.5%	12	24	1,629	0	134	134	85	62	1,934	10.1%	1.2%	79.7%	24
19:00-20:00	4	41	0	17	17	4	10	76	35.5%	5.3%	3.5%	0	0	9	0	0	0	0	2	11	18.2%	0.0%	3.4%	0	5	37	0	11	11	6	2	61	21.3%	8.2%	2.5%	2
20:00-21:00	3	59	0	13	13	10	7	92	21.7%	3.3%	4.2%	2	0	9	0	0	0	0	3	12	25.0%	0.0%	3.7%	2	4	36	0	21	21	2	1	64	34.4%	6.3%	2.6%	2
21:00-22:00	3	45	0	11	11	16	10	85	24.7%	3.5%	3.9%	3	0	4	0	0	0	1	3	8	37.5%	0.0%	2.5%	1	3	24	0	28	28	4	5	64	51.6%	4.7%	2.6%	1
22:00-23:00	1	23	0	8	8	6	7	45	33.3%	2.2%	2.1%	2	0	10	0	0	0	0	0	10	0.0%	0.0%	3.1%	2	3	11	0	19	19	2	3	38	57.9%	7.9%	1.6%	4
23:00-0:00	4	9	0	4	4	2	5	24	37.5%	16.7%	1.1%	0	0	2	0	0	0	1	1	4	25.0%	0.0%	1.2%	0	1	13	0	0	0	3	0	17	0.0%	5.9%	0.7%	1
0:00-1:00	1	9	0	4	4	4	8	26	46.2%	3.8%	1.2%	1	0	4	0	0	0	0	0	4	0.0%	0.0%	1.2%	0	3	7	0	0	0	1	1	12	8.3%	25.0%	0.5%	1
1:00-2:00	1	5	0	0	0	0	4	10	40.0%	10.0%	0.5%	1	0	1	0	0	0	0	0	1	0.0%	0.0%	0.3%	0	0	5	0	0	0	0	1	6	16.7%	0.0%	0.2%	0
2:00-3:00	0	5	0	0	0	5	4	14	28.6%	0.0%	0.6%	2	0	3	0	0	0	0	2	5	40.0%	0.0%	1.6%	0	1	8	0	0	0	0	1	10	10.0%	10.0%	0.4%	0
3:00-4:00	0	18	0	0	0	0	22	40	55.0%	0.0%	1.8%	0	0	1	0	0	0	0	3	4	75.0%	0.0%	1.2%	0	0	11	0	0	0	1	0	12	0.0%	0.0%	0.5%	1
4:00-5:00	0	45	0	0	0	6	18	69	26.1%	0.0%	3.2%	7	0	2	0	0	0	1	5	8	62.5%	0.0%	2.5%	0	0	27	0	0	0	2	3	32	9.4%	0.0%	1.3%	2
5:00-6:00	0	59	0	2	2	1	26	88	31.8%	0.0%	4.1%	10	0	9	0	0	0	1	4	14	28.6%	0.0%	4.3%	1	1	36	0	0	0	4	2	43	4.7%	2.3%	1.8%	1
6:00-7:00	0	62	0	1	1	10	28	101	28.7%	0.0%	4.7%	12	0	20	0	0	0	1	9	30	30.0%	0.0%	9.3%	4	0	116	0	0	0	17	2	135	1.5%	0.0%	5.6%	8
夜12時間計	17	380	0	60	60	64	149	670	31.2%	2.5%	30.9%	40	0	74	0	0	0	5	32	111	28.8%	0.0%	34.5%	10	21	331	0	79	79	42	21	494	20.2%	4.3%	20.3%	23
全時間合計	33	1,000	0	138	138	238	757	2,166	41.3%	1.5%	100.0%	100	2	184	0	0	0	37	99	322	30.7%	0.6%	100.0%	22	45	1,960	0	213	213	127	83	2,428	12.2%	1.9%	100.0%	47
昼夜率	2.06	1.61	-	1.77	1.77	1.37	1.25	1.45	-	-	-	1.67	1.00	1.67	-	-	-	1.16	1.48	1.53	-	-	-	1.83	1.88	1.20	-	1.59	1.59	1.49	1.34	1.26	-	-	-	1.96

方向別自動車交通量調査表

調査地点 : No.45 舞浜交差点

調査年月日 : 令和5年11月21日(火) 天候 : 晴れ

調査時間 : 7:00~翌7:00(24時間)

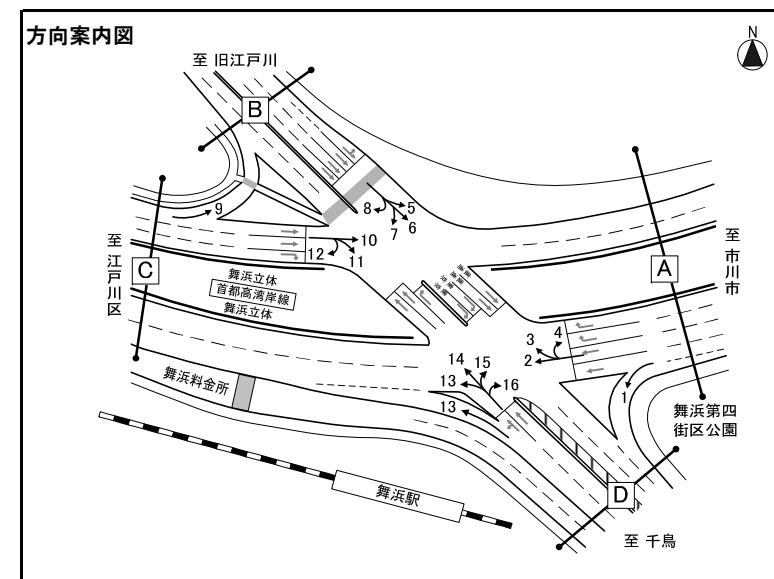


※大型車混入率=大型車類(路線バス+その他バス+大型貨物車)/自動車計

方向 種別 時間帯	方向4												方向5												方向6											
	タクシー ハイヤー	普通 乗用車	バス			普通 貨物車	大型 貨物車	自動車 計	大型車 混入率	タクシー 混入率	時間 比率	二輪車	タクシー ハイヤー	普通 乗用車	バス			普通 貨物車	大型 貨物車	自動車 計	大型車 混入率	タクシー 混入率	時間 比率	二輪車	タクシー ハイヤー	普通 乗用車	バス			普通 貨物車	大型 貨物車	自動車 計	大型車 混入率	タクシー 混入率	時間 比率	二輪車
			路線 バス	その他 バス	バス 計										路線 バス	その他 バス	バス 計										路線 バス	その他 バス	バス 計							
7:00-8:00	0	0	0	0	0	2	0	2	0.0%	0.0%	3.1%	0	1	25	0	2	2	0	2	30	13.3%	3.3%	2.1%	1	0	88	0	2	2	11	19	120	17.5%	0.0%	12.7%	7
8:00-9:00	0	6	0	0	0	1	3	10	30.0%	0.0%	15.4%	1	1	31	0	10	10	2	4	48	29.2%	2.1%	3.3%	0	3	72	0	3	3	24	15	117	15.4%	2.6%	12.3%	8
9:00-10:00	0	0	0	0	0	1	1	2	50.0%	0.0%	3.1%	0	7	34	0	5	5	6	8	60	21.7%	11.7%	4.2%	0	0	48	0	0	0	9	9	66	13.6%	0.0%	7.0%	5
10:00-11:00	0	0	0	0	0	0	0	0	-	-	0.0%	0	1	25	0	1	1	4	8	39	23.1%	2.6%	2.7%	0	0	25	0	0	0	5	7	37	18.9%	0.0%	3.9%	1
11:00-12:00	0	3	0	0	0	0	0	3	0.0%	0.0%	4.6%	0	1	20	0	1	1	5	8	35	25.7%	2.9%	2.4%	1	2	24	0	0	0	11	12	49	24.5%	4.1%	5.2%	1
12:00-13:00	0	3	0	0	0	2	1	6	16.7%	0.0%	9.2%	0	1	30	0	3	3	6	7	47	21.3%	2.1%	3.3%	6	0	27	0	0	0	13	14	54	25.9%	0.0%	5.7%	4
13:00-14:00	0	3	0	0	0	0	4	7	57.1%	0.0%	10.8%	0	3	30	0	0	0	10	8	51	15.7%	5.9%	3.6%	1	0	21	0	2	2	9	14	46	34.8%	0.0%	4.9%	1
14:00-15:00	0	1	0	0	0	0	1	2	50.0%	0.0%	3.1%	0	2	40	0	2	2	7	19	70	30.0%	2.9%	4.9%	0	0	17	0	0	0	3	3	23	13.0%	0.0%	2.4%	4
15:00-16:00	0	2	0	0	0	1	0	3	0.0%	0.0%	4.6%	0	2	38	0	0	0	11	7	58	12.1%	3.4%	4.0%	1	0	12	0	0	0	6	5	23	21.7%	0.0%	2.4%	3
16:00-17:00	0	0	0	0	0	0	1	1	100.0%	0.0%	1.5%	1	1	37	0	2	2	16	10	66	18.2%	1.5%	4.6%	2	0	21	0	0	0	1	1	23	4.3%	0.0%	2.4%	2
17:00-18:00	0	6	0	0	0	2	0	8	0.0%	0.0%	12.3%	0	0	48	0	2	2	9	2	61	6.6%	0.0%	4.3%	5	2	17	0	3	3	4	4	30	23.3%	6.7%	3.2%	2
18:00-19:00	0	0	0	0	0	0	0	0	-	-	0.0%	0	1	78	0	2	2	5	2	88	4.5%	1.1%	6.1%	4	0	23	0	0	0	2	10	35	28.6%	0.0%	3.7%	3
昼12時間計	0	24	0	0	0	9	11	44	25.0%	0.0%	67.7%	2	21	436	0	30	30	81	85	653	17.6%	3.2%	45.6%	21	7	395	0	10	10	98	113	623	19.7%	1.1%	65.7%	41
19:00-20:00	0	3	0	0	0	0	1	4	25.0%	0.0%	6.2%	0	2	96	0	0	0	9	0	107	0.0%	1.9%	7.5%	2	0	26	0	3	3	5	8	42	26.2%	0.0%	4.4%	0
20:00-21:00	0	1	0	0	0	0	0	1	0.0%	0.0%	1.5%	0	5	154	0	1	1	4	1	165	1.2%	3.0%	11.5%	1	1	29	0	5	5	14	5	54	18.5%	1.9%	5.7%	1
21:00-22:00	0	0	0	0	0	0	1	1	100.0%	0.0%	1.5%	0	2	236	0	3	3	4	1	246	1.6%	0.8%	17.2%	4	1	27	0	4	4	9	2	43	14.0%	2.3%	4.5%	0
22:00-23:00	0	1	0	0	0	0	0	1	0.0%	0.0%	1.5%	0	1	132	0	0	0	3	2	138	1.4%	0.7%	9.6%	0	3	20	0	2	2	2	2	29	13.8%	10.3%	3.1%	0
23:00-0:00	0	0	0	0	0	0	1	1	100.0%	0.0%	1.5%	0	2	34	0	0	0	5	1	42	2.4%	4.8%	2.9%	6	0	12	0	2	2	0	1	15	20.0%	0.0%	1.6%	1
0:00-1:00	0	2	0	0	0	0	0	2	0.0%	0.0%	3.1%	0	2	11	0	0	0	0	1	14	7.1%	14.3%	1.0%	2	0	1	0	0	0	0	0	1	0.0%	0.0%	0.1%	0
1:00-2:00	0	1	0	0	0	0	0	1	0.0%	0.0%	1.5%	0	1	13	0	0	0	0	2	16	12.5%	6.3%	1.1%	2	2	2	0	0	0	0	1	5	20.0%	40.0%	0.5%	1
2:00-3:00	0	1	0	0	0	0	0	1	0.0%	0.0%	1.5%	0	0	9	0	0	0	1	0	10	0.0%	0.0%	0.7%	1	0	4	0	0	0	2	0	6	0.0%	0.0%	0.6%	0
3:00-4:00	0	0	0	0	0	0	0	0	-	-	0.0%	0	0	6	0	0	0	0	2	8	25.0%	0.0%	0.6%	0	0	4	0	0	0	1	0	5	0.0%	0.0%	0.5%	0
4:00-5:00	0	0	0	0	0	3	0	3	0.0%	0.0%	4.6%	0	0	4	0	0	0	2	1	7	14.3%	0.0%	0.5%	0	0	10	0	0	0	1	2	13	15.4%	0.0%	1.4%	1
5:00-6:00	0	1	0	0	0	0	2	3	66.7%	0.0%	4.6%	0	0	10	0	0	0	1	3	14	21.4%	0.0%	1.0%	2	1	38	0	0	0	2	4	45	8.9%	2.2%	4.7%	1
6:00-7:00	0	0	0	0	0	0	3	3	100.0%	0.0%	4.6%	0	0	10	0	0	0	3	0	13	0.0%	0.0%	0.9%	1	0	50	0	0	0	6	11	67	16.4%	0.0%	7.1%	5
夜12時間計	0	10	0	0	0	3	8	21	38.1%	0.0%	32.3%	0	15	715	0	4	4	32	14	780	2.3%	1.9%	54.4%	21	8	223	0	16	16	42	36	325	16.0%	2.5%	34.3%	10
全時間合計	0	34	0	0	0	12	19	65	29.2%	0.0%	100.0%	2	36	1,151	0	34	34	113	99	1,433	9.3%	2.5%	100.0%	42	15	618	0	26	26	140	149	948	18.5%	1.6%	100.0%	51
昼夜率	-	1.42	-	-	-	1.33	1.73	1.48	-	-	-	1.00	1.71	2.64	-	1.13	1.13	1.40	1.16	2.19	-	-	-	2.00	2.14	1.56	-	2.60	2.60	1.43	1.32	1.52	-	-	-	1.24

方向別自動車交通量調査表

調査地点 : No.45 舞浜交差点
 調査年月日 : 令和5年11月21日(火) 天候 : 晴れ
 調査時間 : 7:00~翌7:00(24時間)



※大型車混入率=大型車類(路線バス+その他バス+大型貨物車)/自動車計

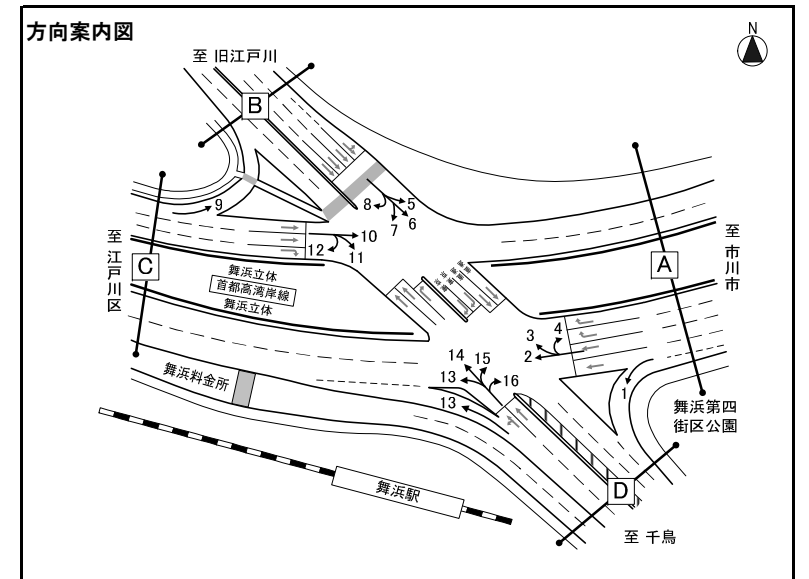
方向 種別 時間帯	方向7											方向8											方向9													
	タック ハイヤー	普通 乗用車	バス			普通 貨物車	大型 貨物車	自動車 計	大型車 混入率	タック 混入率	時間 比率	二輪車	タック ハイヤー	普通 乗用車	バス			普通 貨物車	大型 貨物車	自動車 計	大型車 混入率	タック 混入率	時間 比率	二輪車	タック ハイヤー	普通 乗用車	バス			普通 貨物車	大型 貨物車	自動車 計	大型車 混入率	タック 混入率	時間 比率	二輪車
			路線 バス	その他 バス	バス 計										路線 バス	その他 バス	バス 計										路線 バス	その他 バス	バス 計							
7:00-8:00	10	100	0	1	1	20	5	136	4.4%	7.4%	4.1%	1	0	1	0	0	0	0	0	1	0.0%	0.0%	5.6%	0	32	740	0	46	46	56	14	888	6.8%	3.6%	9.1%	5
8:00-9:00	12	70	0	4	4	26	9	121	10.7%	9.9%	3.6%	6	0	0	0	0	0	0	1	1	100.0%	0.0%	5.6%	0	45	938	0	31	31	29	19	1,062	4.7%	4.2%	10.9%	8
9:00-10:00	19	67	0	9	9	28	7	130	12.3%	14.6%	3.9%	0	0	0	0	0	0	0	0	0	-	-	0.0%	0	46	907	0	32	32	31	17	1,033	4.7%	4.5%	10.6%	7
10:00-11:00	22	69	0	5	5	18	13	127	14.2%	17.3%	3.8%	2	0	1	0	0	0	0	1	1	0.0%	0.0%	5.6%	0	44	739	0	41	41	51	49	924	9.7%	4.8%	9.5%	6
11:00-12:00	20	54	0	3	3	18	12	107	14.0%	18.7%	3.2%	6	0	2	0	0	0	0	2	2	0.0%	0.0%	11.1%	0	45	369	0	11	11	49	61	535	13.5%	8.4%	5.5%	8
12:00-13:00	15	66	0	5	5	21	11	118	13.6%	12.7%	3.6%	4	0	0	0	0	0	0	0	0	-	-	0.0%	0	31	266	0	14	14	50	46	407	14.7%	7.6%	4.2%	11
13:00-14:00	10	87	0	4	4	25	14	140	12.9%	7.1%	4.2%	9	0	0	0	0	0	0	0	0	-	-	0.0%	0	20	170	0	19	19	42	27	278	16.5%	7.2%	2.9%	9
14:00-15:00	10	78	0	6	6	28	2	124	6.5%	8.1%	3.7%	5	0	0	0	0	0	0	0	0	-	-	0.0%	0	24	188	0	21	21	48	33	314	17.2%	7.6%	3.2%	13
15:00-16:00	11	84	0	5	5	25	8	133	9.8%	8.3%	4.0%	5	0	0	0	0	0	0	0	0	-	-	0.0%	0	26	190	0	15	15	49	30	310	14.5%	8.4%	3.2%	22
16:00-17:00	12	104	0	5	5	24	6	151	7.3%	7.9%	4.6%	3	0	0	0	0	0	0	0	0	-	-	0.0%	0	22	268	0	13	13	62	29	394	10.7%	5.6%	4.1%	19
17:00-18:00	6	153	0	6	6	23	2	190	4.2%	3.2%	5.7%	3	0	0	0	0	0	0	0	0	-	-	0.0%	0	25	304	0	11	11	69	15	424	6.1%	5.9%	4.4%	22
18:00-19:00	2	182	0	6	6	15	0	205	2.9%	1.0%	6.2%	2	0	1	0	0	0	0	1	1	0.0%	0.0%	5.6%	0	28	305	0	18	18	71	18	440	8.2%	6.4%	4.5%	28
昼12時間計	149	1,114	0	59	59	271	89	1,682	8.8%	8.9%	50.7%	46	0	5	0	0	0	0	1	6	16.7%	0.0%	33.3%	0	388	5,384	0	272	272	607	358	7,009	9.0%	5.5%	72.2%	158
19:00-20:00	4	246	0	10	10	11	2	273	4.4%	1.5%	8.2%	2	0	0	0	0	0	0	0	0	-	-	0.0%	0	34	261	0	27	27	35	3	360	8.3%	9.4%	3.7%	21
20:00-21:00	4	278	0	10	10	3	6	301	5.3%	1.3%	9.1%	4	0	0	0	0	0	0	0	0	-	-	0.0%	0	52	161	0	32	32	20	2	267	12.7%	19.5%	2.8%	24
21:00-22:00	11	370	0	23	23	3	1	408	5.9%	2.7%	12.3%	5	0	0	0	0	0	0	0	0	-	-	0.0%	0	86	159	0	42	42	17	2	306	14.4%	28.1%	3.2%	18
22:00-23:00	11	222	0	12	12	2	1	248	5.2%	4.4%	7.5%	3	0	0	0	0	0	0	0	0	-	-	0.0%	0	48	92	0	23	23	18	5	186	15.1%	25.8%	1.9%	17
23:00-0:00	4	28	0	0	0	4	0	36	0.0%	11.1%	1.1%	0	0	0	0	0	0	0	0	-	-	0.0%	0	29	65	0	0	0	8	7	109	6.4%	26.6%	1.1%	8	
0:00-1:00	2	37	0	0	0	2	3	44	6.8%	4.5%	1.3%	8	0	0	0	0	0	0	0	-	-	0.0%	0	11	56	0	0	0	4	4	75	5.3%	14.7%	0.8%	11	
1:00-2:00	1	25	0	0	0	2	0	28	0.0%	3.6%	0.8%	2	0	4	0	0	0	0	4	0.0%	0.0%	22.2%	0	11	75	0	0	0	3	3	92	3.3%	12.0%	0.9%	2	
2:00-3:00	0	15	0	0	0	0	1	16	6.3%	0.0%	0.5%	0	0	0	0	0	0	0	0	-	-	0.0%	0	5	71	0	0	0	2	5	83	6.0%	6.0%	0.9%	6	
3:00-4:00	0	29	0	0	0	1	0	30	0.0%	0.0%	0.9%	3	0	1	0	0	0	0	1	0.0%	0.0%	5.6%	0	1	89	0	0	0	6	1	97	1.0%	1.0%	1.0%	2	
4:00-5:00	2	30	0	0	0	5	6	43	14.0%	4.7%	1.3%	1	0	1	0	0	0	1	2	50.0%	0.0%	11.1%	0	3	122	0	1	1	4	8	138	6.5%	2.2%	1.4%	3	
5:00-6:00	8	57	0	0	0	6	9	80	11.3%	10.0%	2.4%	2	0	2	0	0	0	1	3	0.0%	0.0%	16.7%	0	7	266	0	0	0	13	5	291	1.7%	2.4%	3.0%	8	
6:00-7:00	2	93	0	0	0	17	17	129	13.2%	1.6%	3.9%	9	0	2	0	0	0	0	2	0.0%	0.0%	11.1%	0	13	581	0	32	32	51	15	692	6.8%	1.9%	7.1%	7	
夜12時間計	49	1,430	0	55	55	56	46	1,636	6.2%	3.0%	49.3%	39	0	10	0	0	0	1	1	12	8.3%	0.0%	66.7%	0	300	1,998	0	157	157	181	60	2,696	8.0%	11.1%	27.8%	127
全時間合計	198	2,544	0	114	114	327	135	3,318	7.5%	6.0%	100.0%	85	0	15	0	0	0	1	2	18	11.1%	0.0%	100.0%	0	688	7,382	0	429	429	788	418	9,705	8.7%	7.1%	100.0%	285
昼夜率	1.33	2.28	-	1.93	1.93	1.21	1.52	1.97	-	-	-	1.85	-	3.00	-	-	-	-	2.00	3.00	-	-	-	-	1.77	1.37	-	1.58	1.58	1.30	1.17	1.38	-	-	-	1.80

方向別自動車交通量調査表

調査地点 : No.45 舞浜交差点

調査年月日 : 令和5年11月21日(火) 天候 : 晴れ

調査時間 : 7:00~翌7:00(24時間)



※大型車混入率=大型車類(路線バス+その他バス+大型貨物車) / 自動車計

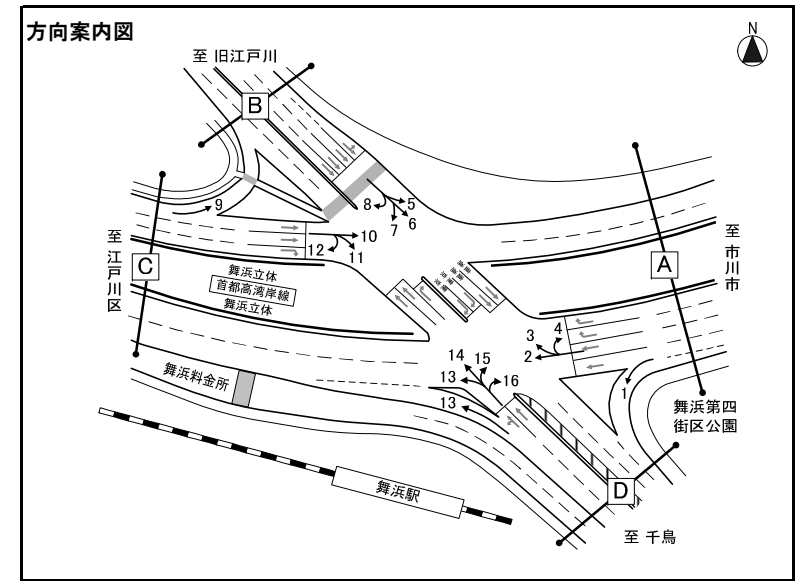
方向 種別 時間帯	方向10												方向11												方向12											
	タクシー ハイヤー	普通 乗用車	バス			普通 貨物車	大型 貨物車	自動車 計	大型車 混入率	タクシー 混入率	時間 比率	二輪車	タクシー ハイヤー	普通 乗用車	バス			普通 貨物車	大型 貨物車	自動車 計	大型車 混入率	タクシー 混入率	時間 比率	二輪車	タクシー ハイヤー	普通 乗用車	バス			普通 貨物車	大型 貨物車	自動車 計	大型車 混入率	タクシー 混入率	時間 比率	二輪車
			路線 バス	その他 バス	バス 計										路線 バス	その他 バス	バス 計										路線 バス	その他 バス	バス 計							
7:00-8:00	0	4	0	0	0	0	0	4	0.0%	0.0%	1.5%	0	6	103	0	11	11	56	114	290	43.1%	2.1%	5.1%	17	3	2	0	0	0	1	1	7	14.3%	42.9%	5.9%	1
8:00-9:00	0	2	0	0	0	0	2	4	50.0%	0.0%	1.5%	0	20	106	0	12	12	56	130	324	43.8%	6.2%	5.8%	9	1	1	0	0	0	2	0	4	0.0%	25.0%	3.4%	1
9:00-10:00	0	3	0	0	0	0	3	6	50.0%	0.0%	2.3%	2	22	74	0	13	13	55	154	318	52.5%	6.9%	5.6%	3	1	7	0	0	0	1	2	11	18.2%	9.1%	9.3%	0
10:00-11:00	0	12	0	0	0	5	10	27	37.0%	0.0%	10.2%	0	12	84	0	13	13	71	213	393	57.5%	3.1%	7.0%	4	0	5	0	0	0	2	1	8	12.5%	0.0%	6.8%	0
11:00-12:00	1	14	0	0	0	4	7	26	26.9%	3.8%	9.8%	1	15	52	0	8	8	71	210	356	61.2%	4.2%	6.3%	2	0	4	0	0	0	0	0	4	0.0%	0.0%	3.4%	0
12:00-13:00	0	7	0	0	0	2	5	14	35.7%	0.0%	5.3%	2	9	74	0	2	2	59	196	340	58.2%	2.6%	6.0%	6	0	2	0	0	0	1	0	3	0.0%	0.0%	2.5%	2
13:00-14:00	0	9	0	0	0	3	0	12	0.0%	0.0%	4.5%	0	17	97	0	7	7	91	162	374	45.2%	4.5%	6.6%	4	0	5	0	0	0	1	1	7	14.3%	0.0%	5.9%	0
14:00-15:00	0	10	0	0	0	0	2	12	16.7%	0.0%	4.5%	1	9	93	0	5	5	77	183	367	51.2%	2.5%	6.5%	6	1	3	0	0	0	2	0	6	0.0%	16.7%	5.1%	1
15:00-16:00	0	14	0	0	0	2	2	18	11.1%	0.0%	6.8%	0	11	84	0	4	4	102	116	317	37.9%	3.5%	5.6%	1	1	3	0	0	0	1	2	7	28.6%	14.3%	5.9%	2
16:00-17:00	0	10	0	0	0	5	2	17	11.8%	0.0%	6.4%	2	14	95	0	4	4	77	132	322	42.2%	4.3%	5.7%	3	0	5	0	0	0	1	0	6	0.0%	0.0%	5.1%	0
17:00-18:00	1	21	0	0	0	8	6	36	16.7%	2.8%	13.5%	4	13	133	0	13	13	49	98	306	36.3%	4.2%	5.4%	6	0	2	0	0	0	3	1	6	16.7%	0.0%	5.1%	1
18:00-19:00	0	22	0	0	0	4	1	27	3.7%	0.0%	10.2%	0	12	114	0	8	8	39	73	246	32.9%	4.9%	4.4%	3	0	6	0	0	0	2	0	8	0.0%	0.0%	6.8%	0
昼12時間計	2	128	0	0	0	33	40	203	19.7%	1.0%	76.3%	12	160	1,109	0	100	100	803	1,781	3,953	47.6%	4.0%	70.2%	64	7	45	0	0	0	17	8	77	10.4%	9.1%	65.3%	8
19:00-20:00	0	5	0	0	0	1	1	7	14.3%	0.0%	2.6%	5	20	90	0	10	10	31	72	223	36.8%	9.0%	4.0%	3	0	7	0	0	0	0	0	7	0.0%	0.0%	5.9%	0
20:00-21:00	1	9	0	0	0	0	0	10	0.0%	10.0%	3.8%	12	13	67	0	8	8	18	50	156	37.2%	8.3%	2.8%	2	0	5	0	0	0	0	1	6	16.7%	0.0%	5.1%	0
21:00-22:00	0	5	0	0	0	0	0	5	0.0%	0.0%	1.9%	1	17	54	0	6	6	35	65	177	40.1%	9.6%	3.1%	15	0	1	0	0	0	1	0	2	0.0%	0.0%	1.7%	0
22:00-23:00	1	7	0	0	0	0	0	8	0.0%	12.5%	3.0%	0	10	56	0	2	2	23	37	128	30.5%	7.8%	2.3%	14	0	3	0	0	0	0	0	3	0.0%	0.0%	2.5%	0
23:00-0:00	0	6	0	0	0	0	0	6	0.0%	0.0%	2.3%	0	8	29	0	2	2	11	40	90	46.7%	8.9%	1.6%	5	0	3	0	0	0	0	0	3	0.0%	0.0%	2.5%	0
0:00-1:00	1	2	0	0	0	0	1	4	25.0%	25.0%	1.5%	1	0	16	0	2	2	9	36	63	60.3%	0.0%	1.1%	3	0	2	0	0	0	0	0	2	0.0%	0.0%	1.7%	0
1:00-2:00	1	2	0	0	0	0	0	3	0.0%	33.3%	1.1%	0	2	12	0	0	0	12	36	62	58.1%	3.2%	1.1%	3	0	0	0	0	0	0	0	0	-	-	0.0%	0
2:00-3:00	0	1	0	0	0	0	0	1	0.0%	0.0%	0.4%	0	2	20	0	0	0	4	47	73	64.4%	2.7%	1.3%	1	0	0	0	0	0	0	0	0	-	-	0.0%	0
3:00-4:00	0	5	0	0	0	0	0	5	0.0%	0.0%	1.9%	0	2	23	0	0	0	6	59	90	65.6%	2.2%	1.6%	3	0	4	0	0	0	0	0	4	0.0%	0.0%	3.4%	0
4:00-5:00	0	3	0	0	0	0	1	4	25.0%	0.0%	1.5%	0	5	17	0	1	1	15	99	137	73.0%	3.6%	2.4%	5	0	3	0	0	0	1	0	4	0.0%	0.0%	3.4%	0
5:00-6:00	0	3	0	0	0	1	0	4	0.0%	0.0%	1.5%	0	4	55	0	1	1	26	106	192	55.7%	2.1%	3.4%	7	0	4	0	0	0	0	1	5	20.0%	0.0%	4.2%	0
6:00-7:00	0	5	0	0	0	0	1	6	16.7%	0.0%	2.3%	0	8	110	0	0	0	56	116	290	40.0%	2.8%	5.1%	11	0	5	0	0	0	0	0	5	0.0%	0.0%	4.2%	0
夜12時間計	4	53	0	0	0	2	4	63	6.3%	6.3%	23.7%	19	91	549	0	32	32	246	763	1,681	47.3%	5.4%	29.8%	72	0	37	0	0	0	2	2	41	4.9%	0.0%	34.7%	0
全時間合計	6	181	0	0	0	35	44	266	16.5%	2.3%	100.0%	31	251	1,658	0	132	132	1,049	2,544	5,634	47.5%	4.5%	100.0%	136	7	82	0	0	0	19	10	118	8.5%	5.9%	100.0%	8
昼夜率	3.00	1.41	-	-	-	1.06	1.10	1.31	-	-	-	2.58	1.57	1.50	-	1.32	1.32	1.31	1.43	1.43	-	-	-	2.13	1.00	1.82	-	-	-	1.12	1.25	1.53	-	-	-	1.00

方向別自動車交通量調査表

調査地点 : No.45 舞浜交差点

調査年月日 : 令和5年11月21日(火) 天候 : 晴れ

調査時間 : 7:00~翌7:00(24時間)

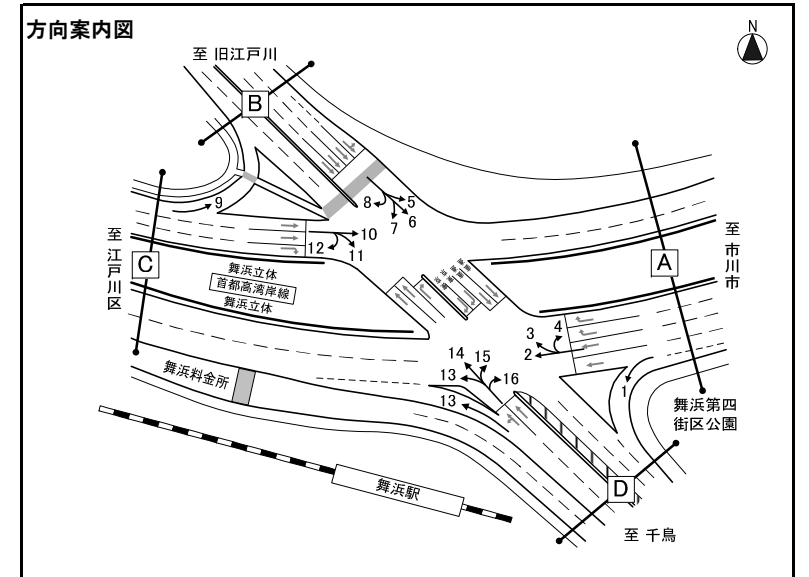


※大型車混入率=大型車類(路線バス+その他バス+大型貨物車)/自動車計

方向 種別 時間帯	方向13												方向14												方向15											
	タクシー ハイヤー	普通 乗用車	バス			普通 貨物車	大型 貨物車	自動車 計	大型車 混入率	タクシー 混入率	時間 比率	二輪車	タクシー ハイヤー	普通 乗用車	バス			普通 貨物車	大型 貨物車	自動車 計	大型車 混入率	タクシー 混入率	時間 比率	二輪車	タクシー ハイヤー	普通 乗用車	バス			普通 貨物車	大型 貨物車	自動車 計	大型車 混入率	タクシー 混入率	時間 比率	二輪車
			路線 バス	その他 バス	バス 計										路線 バス	その他 バス	バス 計										路線 バス	その他 バス	バス 計							
7:00-8:00	27	72	0	47	47	26	195	367	65.9%	7.4%	5.6%	2	0	30	0	13	13	3	3	49	32.7%	0.0%	4.4%	0	1	11	0	9	9	15	28	64	57.8%	1.6%	2.8%	0
8:00-9:00	25	94	0	26	26	50	181	376	55.1%	6.6%	5.8%	3	2	48	0	11	11	7	4	72	20.8%	2.8%	6.4%	1	0	19	0	4	4	19	48	90	57.8%	0.0%	4.0%	1
9:00-10:00	26	109	0	26	26	53	207	421	55.3%	6.2%	6.5%	4	3	53	0	9	9	13	5	83	16.9%	3.6%	7.4%	1	1	25	0	0	0	22	42	90	46.7%	1.1%	4.0%	0
10:00-11:00	21	97	0	20	20	45	191	374	56.4%	5.6%	5.8%	4	0	45	0	7	7	14	15	81	27.2%	0.0%	7.2%	1	0	26	0	1	1	20	81	128	64.1%	0.0%	5.6%	0
11:00-12:00	18	95	0	7	7	46	205	371	57.1%	4.9%	5.7%	5	2	35	0	4	4	18	14	73	24.7%	2.7%	6.5%	0	0	23	0	0	0	24	50	97	51.5%	0.0%	4.3%	1
12:00-13:00	21	95	0	3	3	36	218	373	59.2%	5.6%	5.7%	10	0	33	0	5	5	12	6	56	19.6%	0.0%	5.0%	1	0	28	0	0	0	21	51	100	51.0%	0.0%	4.4%	3
13:00-14:00	8	94	0	4	4	40	179	325	56.3%	2.5%	5.0%	7	1	39	0	7	7	21	5	73	16.4%	1.4%	6.5%	1	3	66	0	0	0	25	63	157	40.1%	1.9%	6.9%	1
14:00-15:00	9	117	0	5	5	56	92	279	34.8%	3.2%	4.3%	8	1	34	0	4	4	9	7	55	20.0%	1.8%	4.9%	3	2	74	0	1	1	24	54	155	35.5%	1.3%	6.8%	1
15:00-16:00	5	116	0	2	2	40	96	259	37.8%	1.9%	4.0%	10	1	36	0	8	8	7	4	56	21.4%	1.8%	5.0%	3	2	88	0	3	3	28	39	160	26.3%	1.3%	7.0%	2
16:00-17:00	5	133	0	2	2	60	82	282	29.8%	1.8%	4.3%	17	0	47	0	6	6	10	6	69	17.4%	0.0%	6.1%	1	1	88	0	1	1	26	34	150	23.3%	0.7%	6.6%	8
17:00-18:00	21	255	0	7	7	29	91	403	24.3%	5.2%	6.2%	32	0	55	0	11	11	14	5	85	18.8%	0.0%	7.6%	2	0	89	0	1	1	19	27	136	20.6%	0.0%	6.0%	9
18:00-19:00	11	185	0	3	3	12	57	268	22.4%	4.1%	4.1%	14	1	44	0	9	9	9	4	67	19.4%	1.5%	6.0%	0	1	72	0	0	0	15	15	103	14.6%	1.0%	4.5%	5
昼12時間計	197	1,462	0	152	152	493	1,794	4,098	47.5%	4.8%	63.1%	116	11	499	0	94	94	137	78	819	21.0%	1.3%	72.8%	14	11	609	0	20	20	258	532	1,430	38.6%	0.8%	62.8%	31
19:00-20:00	21	172	0	6	6	18	50	267	21.0%	7.9%	4.1%	12	0	44	0	12	12	2	1	59	22.0%	0.0%	5.2%	1	3	111	0	1	1	12	13	140	10.0%	2.1%	6.1%	11
20:00-21:00	30	202	0	3	3	13	23	271	9.6%	11.1%	4.2%	6	2	38	0	9	9	1	0	50	18.0%	4.0%	4.4%	1	0	166	0	0	0	4	5	175	2.9%	0.0%	7.7%	4
21:00-22:00	39	359	0	16	16	6	23	443	8.8%	8.8%	6.8%	13	0	54	0	8	8	1	2	65	15.4%	0.0%	5.8%	1	1	124	0	0	0	2	1	128	0.8%	0.8%	5.6%	3
22:00-23:00	21	205	0	8	8	3	28	265	13.6%	7.9%	4.1%	6	1	27	0	1	1	4	0	33	3.0%	3.0%	2.9%	2	0	81	0	0	0	4	2	87	2.3%	0.0%	3.8%	1
23:00-0:00	8	63	0	2	2	3	27	103	28.2%	7.8%	1.6%	7	0	5	0	1	1	3	1	10	20.0%	0.0%	0.9%	1	0	37	0	0	0	6	6	49	12.2%	0.0%	2.2%	3
0:00-1:00	6	45	0	2	2	13	39	105	39.0%	5.7%	1.6%	1	0	8	0	0	0	3	1	12	8.3%	0.0%	1.1%	1	0	25	0	0	0	8	7	40	17.5%	0.0%	1.8%	2
1:00-2:00	14	22	0	0	0	13	48	97	49.5%	14.4%	1.5%	3	0	3	0	0	0	0	3	6	50.0%	0.0%	0.5%	0	0	8	0	0	0	1	7	16	43.8%	0.0%	0.7%	0
2:00-3:00	2	37	0	0	0	9	56	104	53.8%	1.9%	1.6%	4	0	3	0	0	0	0	0	3	0.0%	0.0%	0.3%	0	2	10	0	0	0	5	11	28	39.3%	7.1%	1.2%	0
3:00-4:00	6	57	0	0	0	8	59	130	45.4%	4.6%	2.0%	0	0	4	0	0	0	0	4	4	0.0%	0.0%	0.4%	0	0	12	0	0	0	5	20	37	54.1%	0.0%	1.6%	0
4:00-5:00	9	41	0	0	0	20	62	132	47.0%	6.8%	2.0%	1	0	6	0	0	0	0	1	7	14.3%	0.0%	0.6%	1	0	11	0	0	0	4	21	36	58.3%	0.0%	1.6%	1
5:00-6:00	4	58	0	1	1	20	127	210	61.0%	1.9%	3.2%	2	0	7	0	8	8	1	2	18	55.6%	0.0%	1.6%	0	1	18	0	0	0	5	19	43	44.2%	2.3%	1.9%	1
6:00-7:00	4	70	0	2	2	32	163	271	60.9%	1.5%	4.2%	12	0	20	0	12	12	5	2	39	35.9%	0.0%	3.5%	0	1	20	0	0	0	18	29	68	42.6%	1.5%	3.0%	0
夜12時間計	164	1,331	0	40	40	158	705	2,398	31.1%	6.8%	36.9%	67	3	219	0	51	51	20	13	306	20.9%	1.0%	27.2%	8	8	623	0	1	1	74	141	847	16.8%	0.9%	37.2%	26
全時間合計	361	2,793	0	192	192	651	2,499	6,496	41.4%	5.6%	100.0%	183	14	718	0	145	145	157	91	1,125	21.0%	1.2%	100.0%	22	19	1,232	0	21	21	332	673	2,277	30.5%	0.8%	100.0%	57
昼夜率	1.83	1.91	-	1.26	1.26	1.32	1.39	1.59	-	-	-	1.58	1.27	1.44	-	1.54	1.54	1.15	1.17	1.37	-	-	-	1.57	1.73	2.02	-	1.05	1.05	1.29	1.27	1.59	-	-	-	1.84

方向別自動車交通量調査表

調査地点 : No.45 舞浜交差点
 調査年月日 : 令和5年11月21日(火) 天候 : 晴れ
 調査時間 : 7:00~翌7:00(24時間)



※大型車混入率=大型車類（路線バス+その他バス+大型貨物車）／自動車計

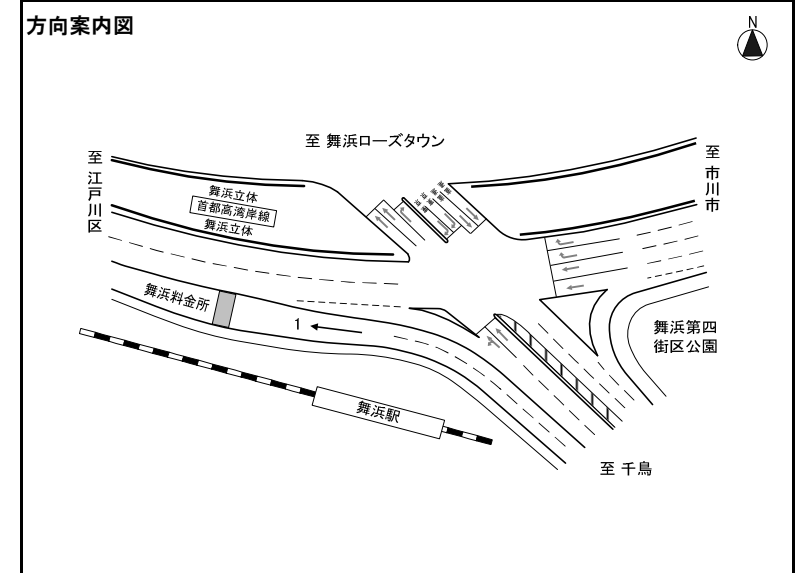
方向 種別	方向16																																							
	タクシー ハイヤー	普通 乗用車	バス			普通 貨物車	大型 貨物車	自動車 計	大型車 混入率	タクシー 混入率	時間 比率	二輪車	タクシー ハイヤー	普通 乗用車	バス			普通 貨物車	大型 貨物車	自動車 計	大型車 混入率	タクシー 混入率	時間 比率	二輪車	タクシー ハイヤー	普通 乗用車	バス			普通 貨物車	大型 貨物車	自動車 計	大型車 混入率	タクシー 混入率	時間 比率	二輪車				
時間帯			路線 バス	その他 バス	バス 計										路線 バス	その他 バス	バス 計										路線 バス	その他 バス	バス 計											
7:00- 8:00	0	0	0	0	0	0	0	0	-	-	0.0%	0																												
8:00- 9:00	0	3	0	0	0	0	0	3	0.0%	0.0%	13.6%	0																												
9:00-10:00	0	0	0	0	0	0	0	0	-	-	0.0%	0																												
10:00-11:00	0	0	0	0	0	1	0	1	0.0%	0.0%	4.5%	0																												
11:00-12:00	0	1	0	0	0	0	0	1	0.0%	0.0%	4.5%	0																												
12:00-13:00	0	0	0	0	0	0	0	0	-	-	0.0%	0																												
13:00-14:00	0	3	0	0	0	0	0	3	0.0%	0.0%	13.6%	0																												
14:00-15:00	0	0	0	0	0	1	0	1	0.0%	0.0%	4.5%	0																												
15:00-16:00	0	0	0	0	0	2	0	2	0.0%	0.0%	9.1%	0																												
16:00-17:00	0	0	0	0	0	0	0	0	-	-	0.0%	0																												
17:00-18:00	0	0	0	0	0	0	0	0	-	-	0.0%	0																												
18:00-19:00	0	1	0	0	0	0	0	1	0.0%	0.0%	4.5%	0																												
昼12時間計	0	8	0	0	0	4	0	12	0.0%	0.0%	54.5%	0																												
19:00-20:00	0	3	0	0	0	1	0	4	0.0%	0.0%	18.2%	0																												
20:00-21:00	0	0	0	0	0	0	0	0	-	-	0.0%	0																												
21:00-22:00	0	2	0	0	0	0	0	2	0.0%	0.0%	9.1%	0																												
22:00-23:00	0	2	0	0	0	1	0	3	0.0%	0.0%	13.6%	0																												
23:00- 0:00	0	0	0	0	0	1	0	1	0.0%	0.0%	4.5%	0																												
0:00- 1:00	0	0	0	0	0	0	0	0	-	-	0.0%	0																												
1:00- 2:00	0	0	0	0	0	0	0	0	-	-	0.0%	0																												
2:00- 3:00	0	0	0	0	0	0	0	0	-	-	0.0%	0																												
3:00- 4:00	0	0	0	0	0	0	0	0	-	-	0.0%	0																												
4:00- 5:00	0	0	0	0	0	0	0	0	-	-	0.0%	0																												
5:00- 6:00	0	0	0	0	0	0	0	0	-	-	0.0%	0																												
6:00- 7:00	0	0	0	0	0	0	0	0	-	-	0.0%	0																												
夜12時間計	0	7	0	0	0	3	0	10	0.0%	0.0%	45.5%	0																												
全時間合計	0	15	0	0	0	7	0	22	0.0%	0.0%	100.0%	0																												
昼夜率	-	1.88	-	-	-	1.75	-	1.83	-	-	-	-																												

方向別自動車交通量調査表

調査地点 : No.46 舞浜ランプ

調査年月日 : 令和5年11月21日(火) 天候 : 晴れ

調査時間 : 7:00~翌7:00 (24時間)

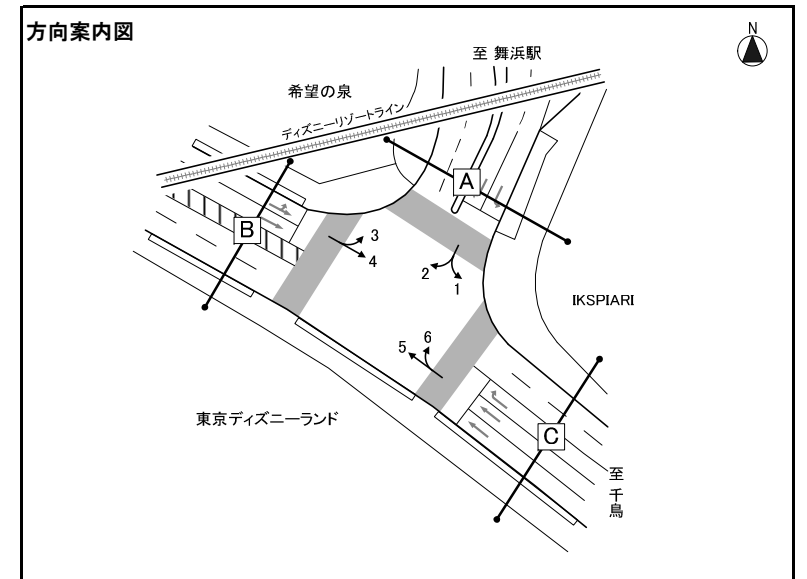


※大型車混入率=大型車類 (路線バス+その他バス+大型貨物車) / 自動車計

方向 種類 時間帯	方向1																																						
	タクシー ハイヤー	普通 乗用車	バス			普通 貨物車	大型 貨物車	自動車 計	大型車 混入率	タクシー 混入率	時間 比率	二輪車	タクシー ハイヤー	普通 乗用車	バス			普通 貨物車	大型 貨物車	自動車 計	大型車 混入率	タクシー 混入率	時間 比率	二輪車	タクシー ハイヤー	普通 乗用車	バス			普通 貨物車	大型 貨物車	自動車 計	大型車 混入率	タクシー 混入率	時間 比率	二輪車			
			路線 バス	その他 バス	バス 計										路線 バス	その他 バス	バス 計										路線 バス	その他 バス	バス 計										
7:00-8:00	1	14	0	4	4	3	23	45	60.0%	2.2%	0.8%	0																											
8:00-9:00	4	26	0	5	5	4	39	78	56.4%	5.1%	1.4%	0																											
9:00-10:00	15	42	0	6	6	13	76	152	53.9%	9.9%	2.7%	1																											
10:00-11:00	6	57	0	12	12	18	57	150	46.0%	4.0%	2.7%	1																											
11:00-12:00	14	57	0	4	4	17	62	154	42.9%	9.1%	2.8%	0																											
12:00-13:00	4	65	0	5	5	23	39	136	32.4%	2.9%	2.5%	0																											
13:00-14:00	9	91	0	8	8	23	41	172	28.5%	5.2%	3.1%	0																											
14:00-15:00	7	60	0	7	7	17	60	151	44.4%	4.6%	2.7%	0																											
15:00-16:00	16	172	0	6	6	23	63	280	24.6%	5.7%	5.1%	0																											
16:00-17:00	18	175	0	13	13	21	40	267	19.9%	6.7%	4.8%	0																											
17:00-18:00	14	260	0	22	22	9	44	349	18.9%	4.0%	6.3%	1																											
18:00-19:00	13	310	0	21	21	9	10	363	8.5%	3.6%	6.6%	0																											
昼12時間計	121	1,329	0	113	113	180	554	2,297	29.0%	5.3%	41.5%	3																											
19:00-20:00	16	328	0	17	17	15	18	394	8.9%	4.1%	7.1%	0																											
20:00-21:00	11	745	0	25	25	12	28	821	6.5%	1.3%	14.8%	1																											
21:00-22:00	21	1,146	0	37	37	27	24	1,255	4.9%	1.7%	22.7%	3																											
22:00-23:00	3	555	0	45	45	6	18	627	10.0%	0.5%	11.3%	0																											
23:00-0:00	6	19	0	3	3	1	10	39	33.3%	15.4%	0.7%	1																											
0:00-1:00	0	0	0	0	0	0	2	2	100.0%	0.0%	0.0%	0																											
1:00-2:00	0	0	0	0	0	0	0	0	-	-	0.0%	0																											
2:00-3:00	0	0	0	0	0	0	0	0	-	-	0.0%	0																											
3:00-4:00	0	1	0	0	0	0	3	4	75.0%	0.0%	0.1%	2																											
4:00-5:00	0	0	0	0	0	0	0	0	-	-	0.0%	0																											
5:00-6:00	1	3	0	0	0	1	20	25	80.0%	4.0%	0.5%	0																											
6:00-7:00	1	24	0	0	0	13	37	75	49.3%	1.3%	1.4%	0																											
夜12時間計	59	2,821	0	127	127	75	160	3,242	8.9%	1.8%	58.5%	7																											
全時間合計	180	4,150	0	240	240	255	714	5,539	17.2%	3.2%	100.0%	10																											
昼夜率	1.49	3.12	-	2.12	2.12	1.42	1.29	2.41	-	-	-	3.33																											

方向別自動車交通量調査表

調査地点 : No.49 舞浜駅南口ロータリー前交差点
 調査年月日 : 令和5年11月21日(火) 天候 : 晴れ
 調査時間 : 7:00~19:00 (12時間)



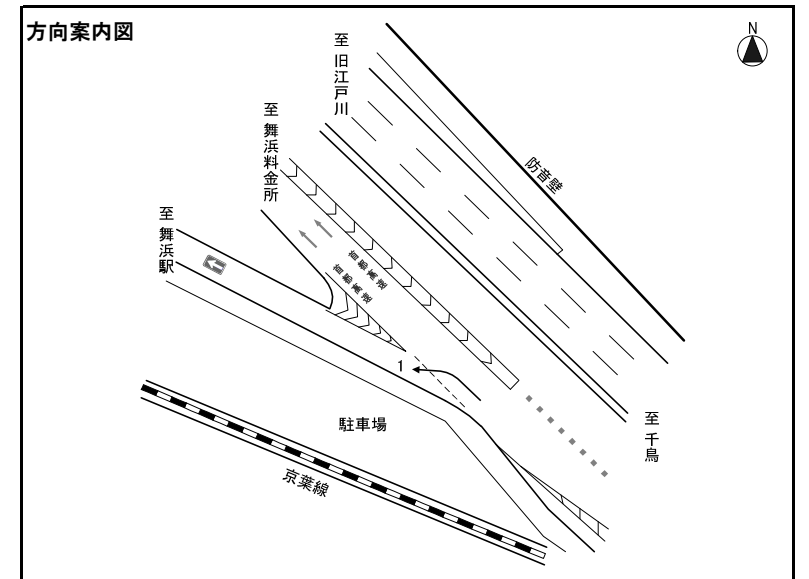
※大型車混入率=大型車類(路線バス+その他バス+大型貨物車) / 自動車計

方向 種類 時間帯	方向1												方向2												方向3											
	タクシー ハイヤー	普通 乗用車	バス			普通 貨物車	大型 貨物車	自動車 計	大型車 混入率	タクシー 混入率	時間 比率	二輪車	タクシー ハイヤー	普通 乗用車	バス			普通 貨物車	大型 貨物車	自動車 計	大型車 混入率	タクシー 混入率	時間 比率	二輪車	タクシー ハイヤー	普通 乗用車	バス			普通 貨物車	大型 貨物車	自動車 計	大型車 混入率	タクシー 混入率	時間 比率	二輪車
			路線 バス	その他 バス	バス 計										路線 バス	その他 バス	バス 計										路線 バス	その他 バス	バス 計							
7:00-8:00	18	28	26	7	33	5	2	86	40.7%	20.9%	9.2%	0	11	57	7	23	30	3	0	101	29.7%	10.9%	11.3%	1	15	64	13	25	38	6	0	123	30.9%	12.2%	11.9%	1
8:00-9:00	19	30	25	17	42	2	0	93	45.2%	20.4%	10.0%	0	26	37	8	33	41	2	0	106	38.7%	24.5%	11.8%	0	36	46	13	38	51	1	0	134	38.1%	26.9%	13.0%	0
9:00-10:00	24	24	17	24	41	5	1	95	44.2%	25.3%	10.2%	0	13	23	7	25	32	3	0	71	45.1%	18.3%	7.9%	0	24	29	8	29	37	5	1	96	39.6%	25.0%	9.3%	0
10:00-11:00	25	25	14	17	31	0	0	81	38.3%	30.9%	8.7%	1	19	22	7	28	35	3	2	81	45.7%	23.5%	9.0%	0	18	23	5	30	35	1	2	79	46.8%	22.8%	7.6%	1
11:00-12:00	18	23	17	8	25	3	0	69	36.2%	26.1%	7.4%	0	16	5	6	33	39	1	0	61	63.9%	26.2%	6.8%	0	16	14	8	28	36	1	0	67	53.7%	23.9%	6.5%	0
12:00-13:00	14	19	19	8	27	4	0	64	42.2%	21.9%	6.9%	1	12	20	6	25	31	4	1	68	47.1%	17.6%	7.6%	0	14	22	8	26	34	4	0	74	45.9%	18.9%	7.2%	1
13:00-14:00	13	18	17	20	37	0	0	68	54.4%	19.1%	7.3%	0	10	5	4	24	28	3	0	46	60.9%	21.7%	5.1%	1	12	11	6	27	33	2	1	59	57.6%	20.3%	5.7%	1
14:00-15:00	13	27	16	8	24	7	0	71	33.8%	18.3%	7.6%	1	12	15	5	20	25	3	2	57	47.4%	21.1%	6.4%	0	14	23	5	23	28	3	2	70	42.9%	20.0%	6.8%	1
15:00-16:00	13	28	13	9	22	4	2	69	34.8%	18.8%	7.4%	0	8	13	5	25	30	4	0	55	54.5%	14.5%	6.1%	0	10	22	5	26	31	6	1	70	45.7%	14.3%	6.8%	0
16:00-17:00	12	31	17	15	32	8	2	85	40.0%	14.1%	9.1%	3	9	33	6	25	31	7	0	80	38.8%	11.3%	8.9%	1	9	37	4	28	32	10	1	89	37.1%	10.1%	8.6%	3
17:00-18:00	11	32	23	4	27	5	0	75	36.0%	14.7%	8.0%	0	5	32	8	29	37	6	1	81	46.9%	6.2%	9.0%	0	7	41	7	24	31	6	1	86	37.2%	8.1%	8.3%	0
18:00-19:00	18	22	20	17	37	0	0	77	48.1%	23.4%	8.3%	0	14	33	9	32	41	1	0	89	46.1%	15.7%	9.9%	1	15	34	7	29	36	1	0	86	41.9%	17.4%	8.3%	1
12時間計	198	307	224	154	378	43	7	933	41.3%	21.2%	100.0%	6	155	295	78	322	400	40	6	896	45.3%	17.3%	100.0%	4	190	366	89	333	422	46	9	1,033	41.7%	18.4%	100.0%	9

方向 種類 時間帯	方向4												方向5												方向6											
	タクシー ハイヤー	普通 乗用車	バス			普通 貨物車	大型 貨物車	自動車 計	大型車 混入率	タクシー 混入率	時間 比率	二輪車	タクシー ハイヤー	普通 乗用車	バス			普通 貨物車	大型 貨物車	自動車 計	大型車 混入率	タクシー 混入率	時間 比率	二輪車	タクシー ハイヤー	普通 乗用車	バス			普通 貨物車	大型 貨物車	自動車 計	大型車 混入率	タクシー 混入率	時間 比率	二輪車
			路線 バス	その他 バス	バス 計										路線 バス	その他 バス	バス 計										路線 バス	その他 バス	バス 計							
7:00-8:00	21	49	0	63	63	16	4	153	43.8%	13.7%	6.7%	1	17	62	0	60	60	8	3	150	42.0%	11.3%	11.7%	0	12	19	11	11	22	1	2	56	42.9%	21.4%	7.2%	0
8:00-9:00	23	58	0	79	79	15	2	177	45.8%	13.0%	7.7%	1	13	45	0	71	71	17	10	156	51.9%	8.3%	12.2%	0	9	23	23	9	32	4	0	68	47.1%	13.2%	8.7%	0
9:00-10:00	23	76	0	84	84	24	6	213	42.3%	10.8%	9.3%	3	18	58	0	68	68	17	5	166	44.0%	10.8%	13.0%	1	13	18	19	15	34	3	0	68	50.0%	19.1%	8.7%	0
10:00-11:00	22	114	0	76	76	31	5	248	32.7%	8.9%	10.8%	3	16	51	0	55	55	14	8	144	43.8%	11.1%	11.3%	1	25	22	15	17	32	2	0	81	39.5%	30.9%	10.3%	0
11:00-12:00	27	115	0	59	59	19	6	226	28.8%	11.9%	9.9%	2	15	39	0	48	48	13	4	119	43.7%	12.6%	9.3%	0	19	15	15	11	26	2	0	62	41.9%	30.6%	7.9%	0
12:00-13:00	10	127	0	44	44	23	2	206	22.3%	4.9%	9.0%	3	8	27	0	34	34	13	5	87	44.8%	9.2%	6.8%	1	8	16	22	5	27	4	0	55	49.1%	14.5%	7.0%	0
13:00-14:00	8	107	0	40	40	18	6	179	25.7%	4.5%	7.8%	2	7	25	0	27	27	14	6	79	41.8%	8.9%	6.2%	1	13	13	16	13	29	2	0	57	50.9%	22.8%	7.3%	0
14:00-15:00	6	92	0	33	33	22	8	161	25.5%	3.7%	7.0%	2	6	23	0	31	31	14	4	78	44.9%	7.7%	6.1%	2	10	17	14	10	24	4	0	55	43.6%	18.2%	7.0%	0
15:00-16:00	9	107	0	38	38	18	6	178	24.7%	5.1%	7.8%	4	8	15	0	27	27	10	1	61	45.9%	13.1%	4.8%	1	14	20	16	5	21	4	1	60	36.7%	23.3%	7.7%	0
16:00-17:00	16	106	0	52	52	15	4	193	29.0%	8.3%	8.4%	6	9	21	0	40	40	8	3	81	53.1%	11.1%	6.3%	0	11	26	19	11	30	4	0	71	42.3%	15.5%	9.1%	1
17:00-18:00	16	89	0	65	65	14	2	186	36.0%	8.6%	8.1%	5	10	27	0	44	44	2	1	84	53.6%	11.9%	6.6%	0	11	25	21	14	35	6	0	77	45.5%	14.3%	9.8%	0
18:00-19:00	16	95	0	43	43	10	3	167	27.5%	9.6%	7.3%	3	2	20	0	47	47	1	2	72	68.1%	2.8%	5.6%	0	13	20	23	16	39	1	0	73	53.4%	17.8%	9.3%	0
12時間計	197	1,135	0	676	676	225	54	2,287	31.9%	8.6%	100.0%	35	129	413	0	552	552	131	52	1,277	47.3%	10.1%	100.0%	7	158	234	214	137	351	37	3	783	45.2%	20.2%	100.0%	1

方向別自動車交通量調査表

調査地点 : No.50 市道第8-41号線入口
 調査年月日 : 令和5年11月21日(火) 天候 : 晴れ
 調査時間 : 7:00~19:00 (12時間)



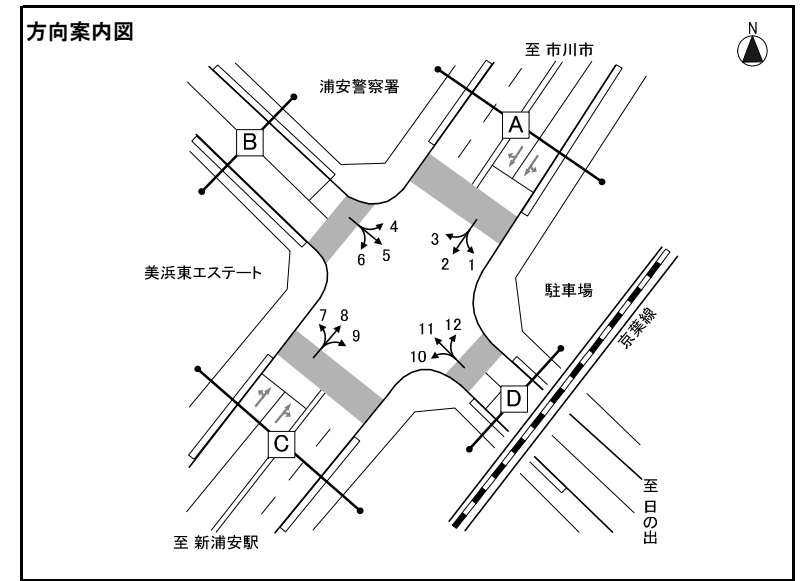
※大型車混入率=大型車類(路線バス+その他バス+大型貨物車) / 自動車計

方向 種別 時間帯	方向1																																						
	タクシー ハイヤー	普通 乗用車	バス			普通 貨物車	大型 貨物車	自動車 計	大型車 混入率	タクシー 混入率	時間 比率	二輪車	タクシー ハイヤー	普通 乗用車	バス			普通 貨物車	大型 貨物車	自動車 計	大型車 混入率	タクシー 混入率	時間 比率	二輪車	タクシー ハイヤー	普通 乗用車	バス			普通 貨物車	大型 貨物車	自動車 計	大型車 混入率	タクシー 混入率	時間 比率	二輪車			
			路線 バス	その他 バス	バス 計										路線 バス	その他 バス	バス 計										路線 バス	その他 バス	バス 計										
7:00- 8:00	0	56	0	0	0	6	3	65	4.6%	0.0%	10.0%	23																											
8:00- 9:00	0	37	0	2	2	7	8	54	18.5%	0.0%	8.3%	12																											
9:00-10:00	4	22	0	2	2	13	17	58	32.8%	6.9%	9.0%	7																											
10:00-11:00	6	27	0	3	3	10	21	67	35.8%	9.0%	10.4%	0																											
11:00-12:00	4	18	0	2	2	15	13	52	28.8%	7.7%	8.0%	1																											
12:00-13:00	1	26	0	0	0	17	4	48	8.3%	2.1%	7.4%	5																											
13:00-14:00	5	30	0	0	0	11	3	49	6.1%	10.2%	7.6%	3																											
14:00-15:00	2	19	0	0	0	11	15	47	31.9%	4.3%	7.3%	2																											
15:00-16:00	3	29	0	0	0	8	7	47	14.9%	6.4%	7.3%	3																											
16:00-17:00	5	44	0	2	2	4	6	61	13.1%	8.2%	9.4%	0																											
17:00-18:00	3	47	0	0	0	2	8	60	13.3%	5.0%	9.3%	5																											
18:00-19:00	4	29	0	4	4	1	1	39	12.8%	10.3%	6.0%	4																											
12時間計	37	384	0	15	15	105	106	647	18.7%	5.7%	100.0%	65																											

方向 種別 時間帯																																							
	タクシー ハイヤー	普通 乗用車	バス			普通 貨物車	大型 貨物車	自動車 計	大型車 混入率	タクシー 混入率	時間 比率	二輪車	タクシー ハイヤー	普通 乗用車	バス			普通 貨物車	大型 貨物車	自動車 計	大型車 混入率	タクシー 混入率	時間 比率	二輪車	タクシー ハイヤー	普通 乗用車	バス			普通 貨物車	大型 貨物車	自動車 計	大型車 混入率	タクシー 混入率	時間 比率	二輪車			
			路線 バス	その他 バス	バス 計										路線 バス	その他 バス	バス 計										路線 バス	その他 バス	バス 計										
7:00- 8:00																																							
8:00- 9:00																																							
9:00-10:00																																							
10:00-11:00																																							
11:00-12:00																																							
12:00-13:00																																							
13:00-14:00																																							
14:00-15:00																																							
15:00-16:00																																							
16:00-17:00																																							
17:00-18:00																																							
18:00-19:00																																							
12時間計																																							

方向別自動車交通量調査表

調査地点 : No.5 1 浦安警察署前交差点
 調査年月日 : 令和5年11月21日(火) 天候 : 晴れ
 調査時間 : 7:00~19:00 (12時間)



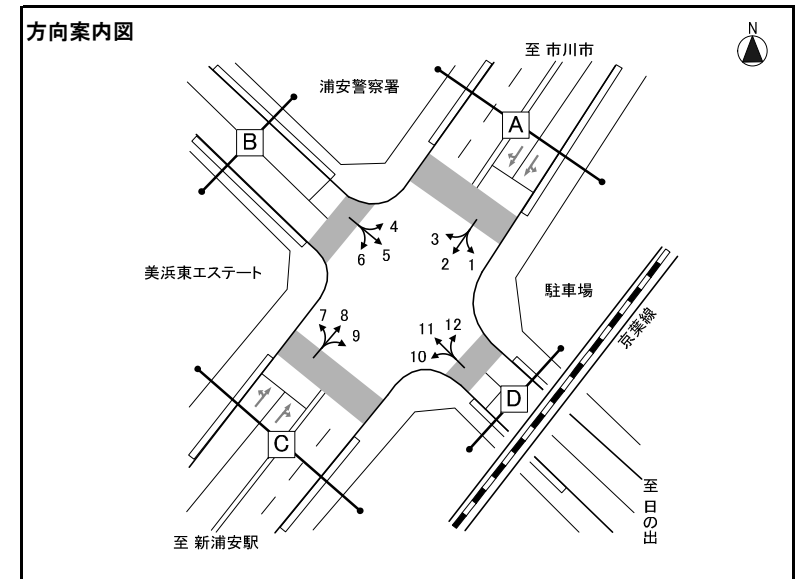
※大型車混入率=大型車類(路線バス+その他バス+大型貨物車) / 自動車計

方向 種別 時間帯	方向1											方向2											方向3													
	タクシー ハイヤー	普通 乗用車	バス			普通 貨物車	大型 貨物車	自動車 計	大型車 混入率	タクシー 混入率	時間 比率	二輪車	タクシー ハイヤー	普通 乗用車	バス			普通 貨物車	大型 貨物車	自動車 計	大型車 混入率	タクシー 混入率	時間 比率	二輪車	タクシー ハイヤー	普通 乗用車	バス			普通 貨物車	大型 貨物車	自動車 計	大型車 混入率	タクシー 混入率	時間 比率	二輪車
			路線 バス	その他 バス	バス 計										路線 バス	その他 バス	バス 計										路線 バス	その他 バス	バス 計							
7:00-8:00	1	259	0	0	0	41	27	328	8.2%	0.3%	15.3%	24	2	326	8	3	11	95	106	540	21.7%	0.4%	12.4%	24	0	14	0	0	0	5	0	19	0.0%	0.0%	8.7%	1
8:00-9:00	1	194	0	1	1	75	38	309	12.6%	0.3%	14.4%	12	14	305	7	7	14	97	110	540	23.0%	2.6%	12.4%	20	0	12	0	0	0	7	2	21	9.5%	0.0%	9.6%	1
9:00-10:00	3	109	0	0	0	62	36	210	17.1%	1.4%	9.8%	3	12	225	7	2	9	93	108	447	26.2%	2.7%	10.2%	14	1	12	0	0	0	4	7	24	29.2%	4.2%	11.0%	0
10:00-11:00	0	83	0	0	0	36	29	148	19.6%	0.0%	6.9%	4	7	216	6	2	8	78	128	437	31.1%	1.6%	10.0%	10	0	10	0	0	0	3	4	17	23.5%	0.0%	7.8%	0
11:00-12:00	1	88	0	0	0	35	19	143	13.3%	0.7%	6.7%	6	9	192	5	1	6	77	126	410	32.2%	2.2%	9.4%	3	0	11	0	0	0	3	2	16	12.5%	0.0%	7.3%	0
12:00-13:00	1	104	0	0	0	33	12	150	8.0%	0.7%	7.0%	8	7	202	6	1	7	49	97	362	28.7%	1.9%	8.3%	8	1	12	0	0	0	3	1	17	5.9%	5.9%	7.8%	1
13:00-14:00	1	103	0	0	0	27	9	140	6.4%	0.7%	6.5%	8	10	188	5	4	9	44	72	323	25.1%	3.1%	7.4%	6	0	9	0	0	0	6	0	15	0.0%	0.0%	6.9%	1
14:00-15:00	3	109	0	1	1	23	18	154	12.3%	1.9%	7.2%	10	13	183	6	3	9	44	60	309	22.3%	4.2%	7.1%	8	0	10	0	0	0	1	1	12	8.3%	0.0%	5.5%	2
15:00-16:00	2	106	0	0	0	18	10	136	7.4%	1.5%	6.3%	5	13	177	6	3	9	51	45	295	18.3%	4.4%	6.8%	8	0	13	0	0	0	1	0	14	0.0%	0.0%	6.4%	3
16:00-17:00	0	117	0	1	1	16	8	142	6.3%	0.0%	6.6%	7	11	176	5	4	9	31	39	266	18.0%	4.1%	6.1%	13	0	16	0	0	0	2	0	18	0.0%	0.0%	8.3%	4
17:00-18:00	1	122	0	0	0	12	8	143	5.6%	0.7%	6.7%	5	5	200	6	4	10	23	25	263	13.3%	1.9%	6.0%	7	0	24	0	0	0	2	0	26	0.0%	0.0%	11.9%	1
18:00-19:00	1	126	0	0	0	6	7	140	5.0%	0.7%	6.5%	4	2	135	7	1	8	14	15	174	13.2%	1.1%	4.0%	9	0	18	0	0	0	1	0	19	0.0%	0.0%	8.7%	1
12時間計	15	1,520	0	3	3	384	221	2,143	10.5%	0.7%	100.0%	96	105	2,525	74	35	109	696	931	4,366	23.8%	2.4%	100.0%	130	2	161	0	0	0	38	17	218	7.8%	0.9%	100.0%	15

方向 種別 時間帯	方向4											方向5											方向6													
	タクシー ハイヤー	普通 乗用車	バス			普通 貨物車	大型 貨物車	自動車 計	大型車 混入率	タクシー 混入率	時間 比率	二輪車	タクシー ハイヤー	普通 乗用車	バス			普通 貨物車	大型 貨物車	自動車 計	大型車 混入率	タクシー 混入率	時間 比率	二輪車	タクシー ハイヤー	普通 乗用車	バス			普通 貨物車	大型 貨物車	自動車 計	大型車 混入率	タクシー 混入率	時間 比率	二輪車
			路線 バス	その他 バス	バス 計										路線 バス	その他 バス	バス 計										路線 バス	その他 バス	バス 計							
7:00-8:00	0	15	0	0	0	5	2	22	9.1%	0.0%	7.2%	6	0	9	1	1	2	2	1	14	21.4%	0.0%	7.7%	0	0	3	1	0	1	0	0	4	25.0%	0.0%	4.4%	0
8:00-9:00	1	23	0	0	0	9	3	36	8.3%	2.8%	11.8%	5	0	5	1	2	3	5	3	16	37.5%	0.0%	8.8%	0	0	1	3	0	3	0	0	4	75.0%	0.0%	4.4%	1
9:00-10:00	0	15	0	0	0	7	3	25	12.0%	0.0%	8.2%	2	2	8	1	0	1	5	1	17	11.8%	11.8%	9.3%	0	0	4	3	0	3	1	1	9	44.4%	0.0%	10.0%	0
10:00-11:00	0	9	0	0	0	15	1	25	4.0%	0.0%	8.2%	1	0	6	0	0	0	4	0	10	0.0%	0.0%	5.5%	0	0	3	3	0	3	1	0	7	42.9%	0.0%	7.8%	0
11:00-12:00	0	17	0	0	0	7	2	26	7.7%	0.0%	8.5%	6	0	10	1	0	1	1	2	14	21.4%	0.0%	7.7%	0	0	2	2	0	2	2	1	7	42.9%	0.0%	7.8%	0
12:00-13:00	0	13	0	0	0	7	1	21	4.8%	0.0%	6.9%	2	2	10	1	0	1	3	1	17	11.8%	11.8%	9.3%	2	0	5	4	0	4	1	1	11	45.5%	0.0%	12.2%	0
13:00-14:00	0	11	0	0	0	7	2	20	10.0%	0.0%	6.6%	2	0	8	0	0	0	4	0	12	0.0%	0.0%	6.6%	1	1	4	3	0	3	2	0	10	30.0%	10.0%	11.1%	0
14:00-15:00	1	12	0	0	0	11	4	28	14.3%	3.6%	9.2%	1	0	7	1	2	3	4	1	15	26.7%	0.0%	8.2%	4	0	5	3	0	3	1	1	10	40.0%	0.0%	11.1%	0
15:00-16:00	0	15	0	0	0	12	6	33	18.2%	0.0%	10.8%	2	0	12	1	1	2	3	0	17	11.8%	0.0%	9.3%	1	0	1	3	0	3	1	0	5	60.0%	0.0%	5.6%	1
16:00-17:00	0	18	0	0	0	7	4	29	13.8%	0.0%	9.5%	2	0	13	1	0	1	4	1	19	10.5%	0.0%	10.4%	0	0	8	3	0	3	0	0	11	27.3%	0.0%	12.2%	0
17:00-18:00	0	10	0	0	0	5	7	22	31.8%	0.0%	7.2%	0	0	15	1	0	1	1	0	17	5.9%	0.0%	9.3%	0	0	1	3	0	3	0	0	4	75.0%	0.0%	4.4%	0
18:00-19:00	0	11	0	0	0	2	5	18	27.8%	0.0%	5.9%	2	0	10	1	0	1	3	0	14	7.1%	0.0%	7.7%	1	0	5	3	0	3	0	0	8	37.5%	0.0%	8.9%	0
12時間計	2	169	0	0	0	94	40	305	13.1%	0.7%	100.0%	31	4	113	10	6	16	39	10	182	14.3%	2.2%	100.0%	9	1	42	34	0	34	9	4	90	42.2%	1.1%	100.0%	2

方向別自動車交通量調査表

調査地点 : No.5 1 浦安警察署前交差点
 調査年月日 : 令和5年11月21日(火) 天候 : 晴れ
 調査時間 : 7:00~19:00 (12時間)



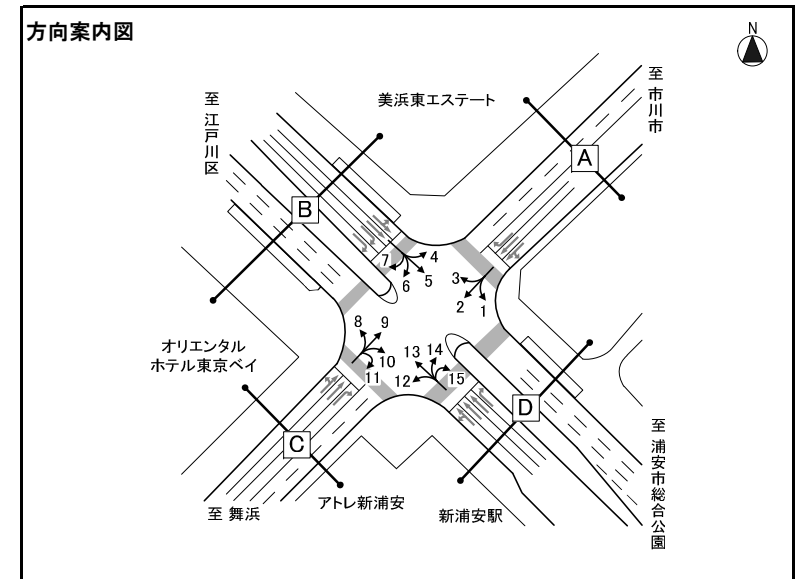
※大型車混入率=大型車類(路線バス+その他バス+大型貨物車) / 自動車計

方向 種別 時間帯	方向7												方向8												方向9											
	タクシー ハイヤー	普通 乗用車	バス			普通 貨物車	大型 貨物車	自動車 計	大型車 混入率	タクシー 混入率	時間 比率	二輪車	タクシー ハイヤー	普通 乗用車	バス			普通 貨物車	大型 貨物車	自動車 計	大型車 混入率	タクシー 混入率	時間 比率	二輪車	タクシー ハイヤー	普通 乗用車	バス			普通 貨物車	大型 貨物車	自動車 計	大型車 混入率	タクシー 混入率	時間 比率	二輪車
			路線 バス	その他 バス	バス 計										路線 バス	その他 バス	バス 計										路線 バス	その他 バス	バス 計							
7:00-8:00	0	4	3	0	3	0	0	7	42.9%	0.0%	4.5%	0	1	111	8	5	13	8	28	161	25.5%	0.6%	5.0%	9	0	5	0	0	0	3	0	8	0.0%	0.0%	5.1%	0
8:00-9:00	1	3	3	1	4	2	0	10	40.0%	10.0%	6.5%	0	7	109	7	9	16	21	46	199	31.2%	3.5%	6.1%	7	2	15	0	0	0	2	1	20	5.0%	10.0%	12.8%	0
9:00-10:00	1	7	3	0	3	1	0	12	25.0%	8.3%	7.8%	0	10	111	7	7	14	27	63	225	34.2%	4.4%	6.9%	13	0	16	0	0	0	2	1	19	5.3%	0.0%	12.2%	1
10:00-11:00	0	8	3	0	3	1	2	14	35.7%	0.0%	9.1%	1	13	128	5	9	14	41	55	251	27.5%	5.2%	7.7%	9	3	4	0	0	0	3	0	10	0.0%	30.0%	6.4%	2
11:00-12:00	0	7	3	0	3	4	1	15	26.7%	0.0%	9.7%	1	11	137	6	7	13	42	69	272	30.1%	4.0%	8.4%	8	1	9	0	0	0	2	2	14	14.3%	7.1%	9.0%	1
12:00-13:00	0	7	3	0	3	1	2	13	38.5%	0.0%	8.4%	1	10	133	6	4	10	36	65	254	29.5%	3.9%	7.8%	4	0	9	0	0	0	3	0	12	0.0%	0.0%	7.7%	1
13:00-14:00	0	5	3	0	3	3	0	11	27.3%	0.0%	7.1%	0	9	147	5	5	10	40	58	264	25.8%	3.4%	8.1%	9	1	7	0	0	0	0	1	9	11.1%	11.1%	5.8%	0
14:00-15:00	0	6	3	0	3	1	1	11	36.4%	0.0%	7.1%	1	11	159	6	2	8	42	64	284	25.4%	3.9%	8.7%	10	1	6	0	0	0	1	0	8	0.0%	12.5%	5.1%	0
15:00-16:00	0	8	3	1	4	3	2	17	35.3%	0.0%	11.0%	0	13	174	6	4	10	62	73	332	25.0%	3.9%	10.2%	18	0	13	0	0	0	2	0	15	0.0%	0.0%	9.6%	0
16:00-17:00	0	8	3	0	3	1	0	12	25.0%	0.0%	7.8%	1	11	204	6	5	11	69	87	382	25.7%	2.9%	11.8%	22	1	15	0	0	0	1	0	17	0.0%	5.9%	10.9%	0
17:00-18:00	0	11	3	0	3	2	0	16	18.8%	0.0%	10.4%	1	6	219	6	6	12	48	53	338	19.2%	1.8%	10.4%	41	0	14	0	0	0	2	0	16	0.0%	0.0%	10.3%	0
18:00-19:00	0	11	3	0	3	2	0	16	18.8%	0.0%	10.4%	0	11	192	7	8	15	32	38	288	18.4%	3.8%	8.9%	28	0	8	0	0	0	0	0	8	0.0%	0.0%	5.1%	0
12時間計	2	85	36	2	38	21	8	154	29.9%	1.3%	100.0%	6	113	1,824	75	71	146	468	699	3,250	26.0%	3.5%	100.0%	178	9	121	0	0	0	21	5	156	3.2%	5.8%	100.0%	5

方向 種別 時間帯	方向10												方向11												方向12											
	タクシー ハイヤー	普通 乗用車	バス			普通 貨物車	大型 貨物車	自動車 計	大型車 混入率	タクシー 混入率	時間 比率	二輪車	タクシー ハイヤー	普通 乗用車	バス			普通 貨物車	大型 貨物車	自動車 計	大型車 混入率	タクシー 混入率	時間 比率	二輪車	タクシー ハイヤー	普通 乗用車	バス			普通 貨物車	大型 貨物車	自動車 計	大型車 混入率	タクシー 混入率	時間 比率	二輪車
			路線 バス	その他 バス	バス 計										路線 バス	その他 バス	バス 計										路線 バス	その他 バス	バス 計							
7:00-8:00	0	7	0	0	0	0	0	7	0.0%	0.0%	4.0%	0	0	6	0	0	0	1	0	7	0.0%	0.0%	5.0%	0	0	37	0	0	0	7	2	46	4.3%	0.0%	4.7%	8
8:00-9:00	1	6	0	0	0	3	0	10	0.0%	10.0%	5.8%	0	1	11	0	0	0	1	0	13	0.0%	7.7%	9.4%	0	0	52	0	1	1	7	9	69	14.5%	0.0%	7.1%	2
9:00-10:00	0	21	0	1	1	3	1	26	7.7%	0.0%	15.0%	0	0	12	0	0	0	3	1	16	6.3%	0.0%	11.5%	1	0	45	0	0	0	11	6	62	9.7%	0.0%	6.4%	1
10:00-11:00	1	7	0	0	0	5	0	13	0.0%	7.7%	7.5%	0	0	5	0	1	1	3	0	9	11.1%	0.0%	6.5%	2	1	59	0	0	0	11	4	75	5.3%	1.3%	7.7%	5
11:00-12:00	1	8	0	0	0	1	0	10	0.0%	10.0%	5.8%	0	0	8	0	0	0	1	0	9	0.0%	0.0%	6.5%	0	0	61	0	0	0	11	6	78	7.7%	0.0%	8.0%	3
12:00-13:00	2	16	0	0	0	2	0	20	0.0%	10.0%	11.6%	4	0	8	0	0	0	1	0	9	0.0%	0.0%	6.5%	1	0	66	0	0	0	9	2	77	2.6%	0.0%	7.9%	5
13:00-14:00	1	6	0	0	0	4	0	11	0.0%	9.1%	6.4%	1	0	8	0	0	0	1	0	9	0.0%	0.0%	6.5%	0	1	60	0	0	0	14	6	81	7.4%	1.2%	8.3%	2
14:00-15:00	1	7	0	0	0	4	2	14	14.3%	7.1%	8.1%	1	0	8	0	0	0	3	0	11	0.0%	0.0%	7.9%	0	0	55	0	0	0	14	4	73	5.5%	0.0%	7.5%	6
15:00-16:00	0	16	0	0	0	4	0	20	0.0%	0.0%	11.6%	0	1	10	0	1	1	2	1	15	13.3%	6.7%	10.8%	0	0	76	0	0	0	19	7	102	6.9%	0.0%	10.5%	4
16:00-17:00	0	12	0	0	0	2	1	15	6.7%	0.0%	8.7%	2	0	15	0	1	1	0	0	16	6.3%	0.0%	11.5%	1	0	90	0	1	1	22	6	119	5.9%	0.0%	12.3%	7
17:00-18:00	0	11	0	0	0	2	0	13	0.0%	0.0%	7.5%	0	0	11	0	1	1	2	0	14	7.1%	0.0%	10.1%	0	0	84	0	0	0	17	2	103	1.9%	0.0%	10.6%	7
18:00-19:00	0	11	0	0	0	3	0	14	0.0%	0.0%	8.1%	0	0	9	0	2	2	0	0	11	18.2%	0.0%	7.9%	1	0	71	0	0	0	12	3	86	3.5%	0.0%	8.9%	7
12時間計	7	128	0	1	1	33	4	173	2.9%	4.0%	100.0%	8	2	111	0	6	6	18	2	139	5.8%	1.4%	100.0%	6	2	756	0	2	2	154	57	971	6.1%	0.2%	100.0%	57

方向別自動車交通量調査表

調査地点 : No.52 入船交差点
 調査年月日 : 令和5年11月21日(火) 天候 : 晴れ
 調査時間 : 7:00~翌7:00(24時間)



※大型車混入率=大型車類(路線バス+その他バス+大型貨物車) / 自動車計

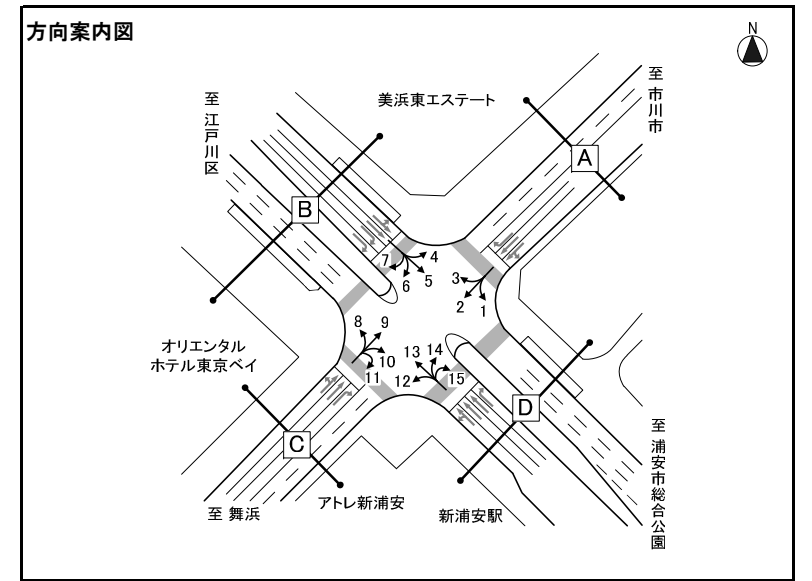
方向 種類 時間帯	方向1												方向2												方向3											
	タクシー ハイヤー	普通 乗用車	バス			普通 貨物車	大型 貨物車	自動車 計	大型車 混入率	タクシー 混入率	時間 比率	二輪車	タクシー ハイヤー	普通 乗用車	バス			普通 貨物車	大型 貨物車	自動車 計	大型車 混入率	タクシー 混入率	時間 比率	二輪車	タクシー ハイヤー	普通 乗用車	バス			普通 貨物車	大型 貨物車	自動車 計	大型車 混入率	タクシー 混入率	時間 比率	二輪車
			路線 バス	その他 バス	バス 計										路線 バス	その他 バス	バス 計										路線 バス	その他 バス	バス 計							
7:00-8:00	1	48	9	1	10	7	29	95	41.1%	1.1%	5.8%	2	2	279	0	2	2	79	66	428	15.9%	0.5%	11.3%	24	0	10	0	0	0	8	11	29	37.9%	0.0%	6.5%	0
8:00-9:00	3	45	10	3	13	8	37	106	47.2%	2.8%	6.4%	1	8	260	0	3	3	86	64	421	15.9%	1.9%	11.1%	18	0	10	0	1	1	7	9	27	37.0%	0.0%	6.0%	0
9:00-10:00	1	43	10	1	11	12	37	104	46.2%	1.0%	6.3%	3	14	196	0	2	2	77	61	350	18.0%	4.0%	9.2%	10	1	13	0	0	0	8	12	34	35.3%	2.9%	7.6%	0
10:00-11:00	2	43	9	0	9	5	46	105	52.4%	1.9%	6.4%	2	6	172	0	2	2	65	72	317	23.3%	1.9%	8.4%	9	0	9	0	0	0	13	5	27	18.5%	0.0%	6.0%	0
11:00-12:00	3	68	8	0	8	9	60	148	45.9%	2.0%	9.0%	2	6	121	0	1	1	63	62	253	24.9%	2.4%	6.7%	1	1	15	0	0	0	9	10	35	28.6%	2.9%	7.8%	0
12:00-13:00	2	65	9	0	9	6	51	133	45.1%	1.5%	8.1%	2	6	142	0	1	1	36	39	224	17.9%	2.7%	5.9%	10	1	14	0	0	0	8	6	29	20.7%	3.4%	6.5%	0
13:00-14:00	3	61	8	2	10	12	37	123	38.2%	2.4%	7.4%	1	8	121	0	2	2	27	32	190	17.9%	4.2%	5.0%	6	1	17	0	0	0	13	5	36	13.9%	2.8%	8.0%	0
14:00-15:00	3	55	9	1	10	7	20	95	31.6%	3.2%	5.8%	2	10	121	0	2	2	31	40	204	20.6%	4.9%	5.4%	7	1	18	0	0	0	9	3	31	9.7%	3.2%	6.9%	0
15:00-16:00	2	48	9	2	11	12	13	86	27.9%	2.3%	5.2%	0	10	126	0	1	1	38	25	200	13.0%	5.0%	5.3%	6	1	20	0	0	0	8	7	36	19.4%	2.8%	8.0%	2
16:00-17:00	5	42	8	0	8	4	14	73	30.1%	6.8%	4.4%	0	5	135	0	4	4	23	24	191	14.7%	2.6%	5.0%	9	1	15	0	0	0	5	2	23	8.7%	4.3%	5.1%	3
17:00-18:00	3	58	9	2	11	9	11	92	23.9%	3.3%	5.6%	1	2	120	0	2	2	13	10	147	8.2%	1.4%	3.9%	8	0	27	0	0	0	4	4	35	11.4%	0.0%	7.8%	1
18:00-19:00	1	63	10	0	10	4	7	85	20.0%	1.2%	5.1%	1	1	73	0	1	1	12	6	93	7.5%	1.1%	2.5%	12	0	18	0	0	0	1	2	21	9.5%	0.0%	4.7%	0
昼12時間計	29	639	108	12	120	95	362	1,245	38.7%	2.3%	75.4%	17	78	1,866	0	23	23	550	501	3,018	17.4%	2.6%	79.6%	120	7	186	0	1	1	93	76	363	21.2%	1.9%	81.0%	6
19:00-20:00	4	64	10	0	10	5	2	85	14.1%	4.7%	5.1%	0	1	68	0	0	0	2	4	75	5.3%	1.3%	2.0%	6	0	15	0	0	0	5	3	23	13.0%	0.0%	5.1%	0
20:00-21:00	4	42	7	0	7	4	3	60	16.7%	6.7%	3.6%	0	5	50	0	1	1	8	2	66	4.5%	7.6%	1.7%	0	0	5	0	0	0	2	0	7	0.0%	0.0%	1.6%	1
21:00-22:00	2	28	5	0	5	5	2	42	16.7%	4.8%	2.5%	0	1	27	0	1	1	6	4	39	12.8%	2.6%	1.0%	2	1	10	0	1	1	0	0	12	8.3%	8.3%	2.7%	0
22:00-23:00	4	12	3	0	3	0	0	19	15.8%	21.1%	1.2%	0	2	32	0	0	0	2	0	36	0.0%	5.6%	0.9%	4	0	3	0	0	0	0	0	3	0.0%	0.0%	0.7%	0
23:00-0:00	9	7	0	0	0	4	4	24	16.7%	37.5%	1.5%	2	0	17	0	0	0	0	0	17	0.0%	0.0%	0.4%	0	1	0	0	0	0	0	1	0.0%	100.0%	0.2%	0	
0:00-1:00	3	4	0	0	0	2	2	11	18.2%	27.3%	0.7%	0	2	11	0	0	0	1	0	14	0.0%	14.3%	0.4%	0	0	1	0	0	0	0	0	1	0.0%	0.0%	0.2%	0
1:00-2:00	4	3	0	0	0	1	1	9	11.1%	44.4%	0.5%	0	2	3	0	0	0	0	4	9	44.4%	22.2%	0.2%	0	1	1	0	0	0	0	0	2	0.0%	50.0%	0.4%	0
2:00-3:00	2	2	0	0	0	0	2	6	33.3%	33.3%	0.4%	0	1	2	0	0	0	1	5	9	55.6%	11.1%	0.2%	1	0	0	0	0	0	1	0.0%	0.0%	0.2%	0		
3:00-4:00	3	7	0	0	0	1	12	23	52.2%	13.0%	1.4%	0	0	1	0	0	0	0	3	4	75.0%	0.0%	0.1%	0	0	1	0	0	0	0	2	3	66.7%	0.0%	0.7%	0
4:00-5:00	2	4	0	0	0	1	11	18	61.1%	11.1%	1.1%	0	1	17	0	0	0	0	10	28	35.7%	3.6%	0.7%	1	0	0	0	0	0	1	1	100.0%	0.0%	0.2%	0	
5:00-6:00	3	10	0	1	1	1	24	39	64.1%	7.7%	2.4%	0	2	106	0	0	0	10	42	160	26.3%	1.3%	4.2%	12	0	2	0	2	2	2	4	10	60.0%	0.0%	2.2%	0
6:00-7:00	3	24	6	0	6	3	35	71	57.7%	4.2%	4.3%	1	2	197	0	2	2	47	67	315	21.9%	0.6%	8.3%	12	0	8	0	0	0	3	10	21	47.6%	0.0%	4.7%	0
夜12時間計	43	207	31	1	32	27	98	407	31.9%	10.6%	24.6%	3	19	531	0	4	4	77	141	772	18.8%	2.5%	20.4%	38	3	46	0	3	3	13	20	85	27.1%	3.5%	19.0%	1
全時間合計	72	846	139	13	152	122	460	1,652	37.0%	4.4%	100.0%	20	97	2,397	0	27	27	627	642	3,790	17.7%	2.6%	100.0%	158	10	232	0	4	4	106	96	448	22.3%	2.2%	100.0%	7
昼夜率	2.48	1.32	1.29	1.08	1.27	1.28	1.27	1.33	-	-	-	1.18	1.24	1.28	-	1.17	1.17	1.14	1.28	1.26	-	-	-	1.32	1.43	1.25	-	4.00	4.00	1.14	1.26	1.23	-	-	-	1.17

方向別自動車交通量調査表

調査地点 : No.52 入船交差点

調査年月日 : 令和5年11月21日(火) 天候 : 晴れ

調査時間 : 7:00~翌7:00(24時間)



※大型車混入率=大型車類(路線バス+その他バス+大型貨物車) / 自動車計

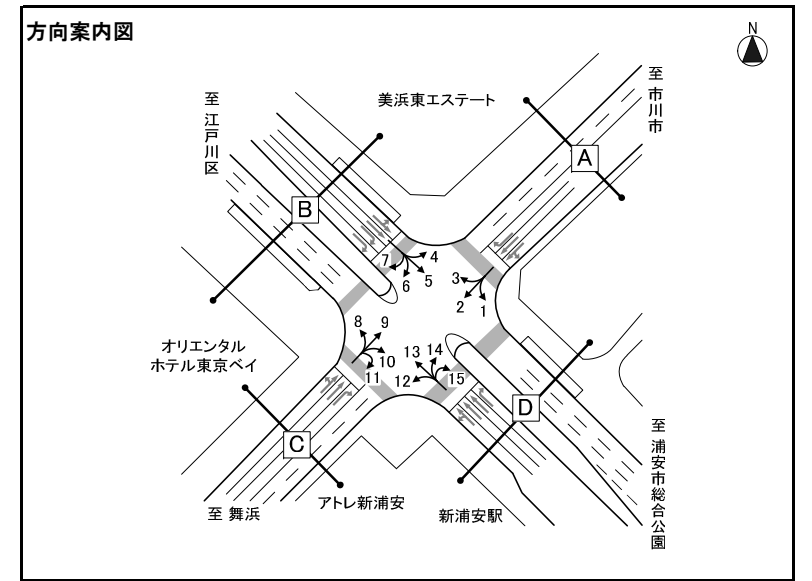
方向 種別 時間帯	方向4												方向5												方向6											
	タクシー ハイヤー	普通 乗用車	バス			普通 貨物車	大型 貨物車	自動車 計	大型車 混入率	タクシー 混入率	時間 比率	二輪車	タクシー ハイヤー	普通 乗用車	バス			普通 貨物車	大型 貨物車	自動車 計	大型車 混入率	タクシー 混入率	時間 比率	二輪車	タクシー ハイヤー	普通 乗用車	バス			普通 貨物車	大型 貨物車	自動車 計	大型車 混入率	タクシー 混入率	時間 比率	二輪車
			路線 バス	その他 バス	バス 計										路線 バス	その他 バス	バス 計										路線 バス	その他 バス	バス 計							
7:00-8:00	0	17	0	0	0	1	2	20	10.0%	0.0%	5.3%	1	6	347	4	16	20	16	27	416	11.3%	1.4%	7.8%	24	6	174	6	1	7	15	12	214	8.9%	2.8%	10.3%	5
8:00-9:00	1	14	0	3	3	1	10	29	44.8%	3.4%	7.7%	1	11	286	3	11	14	24	33	368	12.8%	3.0%	6.9%	30	11	144	7	3	10	26	15	206	12.1%	5.3%	9.9%	15
9:00-10:00	0	15	0	0	0	3	4	22	18.2%	0.0%	5.8%	2	25	210	3	9	12	59	47	353	16.7%	7.1%	6.6%	12	12	120	5	1	6	22	20	180	14.4%	6.7%	8.6%	7
10:00-11:00	1	10	0	0	0	9	3	23	13.0%	4.3%	6.1%	1	15	205	2	14	16	47	57	340	21.5%	4.4%	6.4%	23	6	110	4	1	5	23	16	160	13.1%	3.8%	7.7%	3
11:00-12:00	0	17	0	1	1	7	9	34	29.4%	0.0%	9.0%	1	8	204	1	11	12	39	27	290	13.4%	2.8%	5.5%	14	5	95	4	0	4	17	12	133	12.0%	3.8%	6.4%	4
12:00-13:00	1	12	0	1	1	3	6	23	30.4%	4.3%	6.1%	2	11	203	3	14	17	24	43	298	20.1%	3.7%	5.6%	12	2	96	4	1	5	6	8	117	11.1%	1.7%	5.6%	3
13:00-14:00	1	20	0	2	2	3	4	30	20.0%	3.3%	7.9%	3	18	195	2	9	11	17	27	268	14.2%	6.7%	5.0%	6	6	107	4	1	5	10	9	137	10.2%	4.4%	6.6%	3
14:00-15:00	2	17	0	1	1	5	5	30	20.0%	6.7%	7.9%	0	17	214	2	13	15	23	38	307	17.3%	5.5%	5.8%	13	3	83	3	1	4	6	10	106	13.2%	2.8%	5.1%	2
15:00-16:00	1	18	0	2	2	3	8	32	31.3%	3.1%	8.4%	0	23	227	2	16	18	21	40	329	17.6%	7.0%	6.2%	10	3	86	5	1	6	8	8	111	12.6%	2.7%	5.3%	1
16:00-17:00	0	12	0	2	2	7	14	35	45.7%	0.0%	9.2%	2	10	261	3	16	19	26	30	346	14.2%	2.9%	6.5%	10	3	80	4	1	5	14	6	108	10.2%	2.8%	5.2%	1
17:00-18:00	0	9	0	3	3	3	3	18	33.3%	0.0%	4.7%	1	11	257	2	7	9	11	16	304	8.2%	3.6%	5.7%	5	2	70	4	4	8	3	4	87	13.8%	2.3%	4.2%	2
18:00-19:00	0	11	0	1	1	3	1	16	12.5%	0.0%	4.2%	2	15	289	4	13	17	13	17	351	9.7%	4.3%	6.6%	13	4	78	4	3	7	0	0	89	7.9%	4.5%	4.3%	3
昼12時間計	7	172	0	16	16	48	69	312	27.2%	2.2%	82.3%	16	170	2,898	31	149	180	320	402	3,970	14.7%	4.3%	74.6%	172	63	1,243	54	18	72	150	120	1,648	11.7%	3.8%	79.2%	49
19:00-20:00	2	8	0	0	0	2	3	15	20.0%	13.3%	4.0%	0	15	200	2	9	11	11	10	247	8.5%	6.1%	4.6%	7	2	70	4	1	5	1	0	78	6.4%	2.6%	3.7%	7
20:00-21:00	2	8	0	0	0	0	1	11	9.1%	18.2%	2.9%	1	8	152	2	7	9	5	3	177	6.8%	4.5%	3.3%	9	5	39	4	0	4	9	1	58	8.6%	8.6%	2.8%	3
21:00-22:00	0	2	0	0	0	0	0	2	0.0%	0.0%	0.5%	0	16	142	2	8	10	7	9	184	10.3%	8.7%	3.5%	7	3	25	4	0	4	6	2	40	15.0%	7.5%	1.9%	1
22:00-23:00	0	3	0	1	1	1	0	5	20.0%	0.0%	1.3%	0	22	84	0	6	6	9	7	128	10.2%	17.2%	2.4%	8	1	26	3	0	3	2	0	32	9.4%	3.1%	1.5%	1
23:00-0:00	2	2	0	0	0	2	1	7	14.3%	28.6%	1.8%	0	11	63	0	6	6	0	8	88	15.9%	12.5%	1.7%	3	3	12	3	0	3	0	2	20	25.0%	15.0%	1.0%	0
0:00-1:00	3	4	0	0	0	0	1	8	12.5%	37.5%	2.1%	0	28	49	0	4	4	1	2	84	7.1%	33.3%	1.6%	2	9	8	0	2	2	1	1	21	14.3%	42.9%	1.0%	1
1:00-2:00	1	0	0	0	0	0	0	1	0.0%	100.0%	0.3%	0	16	32	0	1	1	2	5	56	10.7%	28.6%	1.1%	1	5	9	0	0	0	0	3	17	17.6%	29.4%	0.8%	0
2:00-3:00	0	0	0	0	0	0	0	0	-	-	0.0%	0	8	18	0	0	0	2	3	31	9.7%	25.8%	0.6%	1	3	6	0	0	0	2	3	14	21.4%	21.4%	0.7%	0
3:00-4:00	0	2	0	0	0	1	0	3	0.0%	0.0%	0.8%	0	9	22	0	0	0	1	0	32	0.0%	28.1%	0.6%	3	2	6	0	0	0	4	2	14	14.3%	14.3%	0.7%	0
4:00-5:00	0	5	0	0	0	0	0	5	0.0%	0.0%	1.3%	1	6	20	0	1	1	2	22	51	45.1%	11.8%	1.0%	1	0	10	0	0	0	3	8	21	38.1%	0.0%	1.0%	1
5:00-6:00	0	4	0	0	0	0	3	7	42.9%	0.0%	1.8%	1	2	69	0	5	5	5	24	105	27.6%	1.9%	2.0%	5	2	29	0	0	0	2	3	36	8.3%	5.6%	1.7%	2
6:00-7:00	0	2	0	0	0	0	1	3	33.3%	0.0%	0.8%	0	6	125	1	9	10	9	16	166	15.7%	3.6%	3.1%	7	1	57	3	0	3	8	14	83	20.5%	1.2%	4.0%	7
夜12時間計	10	40	0	1	1	6	10	67	16.4%	14.9%	17.7%	3	147	976	7	56	63	54	109	1,349	12.8%	10.9%	25.4%	54	36	297	21	3	24	38	39	434	14.5%	8.3%	20.8%	23
全時間合計	17	212	0	17	17	54	79	379	25.3%	4.5%	100.0%	19	317	3,874	38	205	243	374	511	5,319	14.2%	6.0%	100.0%	226	99	1,540	75	21	96	188	159	2,082	12.2%	4.8%	100.0%	72
昼夜率	2.43	1.23	-	1.06	1.06	1.13	1.14	1.21	-	-	-	1.19	1.86	1.34	1.23	1.38	1.35	1.17	1.27	1.34	-	-	-	1.31	1.57	1.24	1.39	1.17	1.33	1.25	1.33	1.26	-	-	-	1.47

方向別自動車交通量調査表

調査地点 : No.5 2 入船交差点

調査年月日 : 令和5年11月21日(火) 天候 : 晴れ

調査時間 : 7:00~翌7:00(24時間)

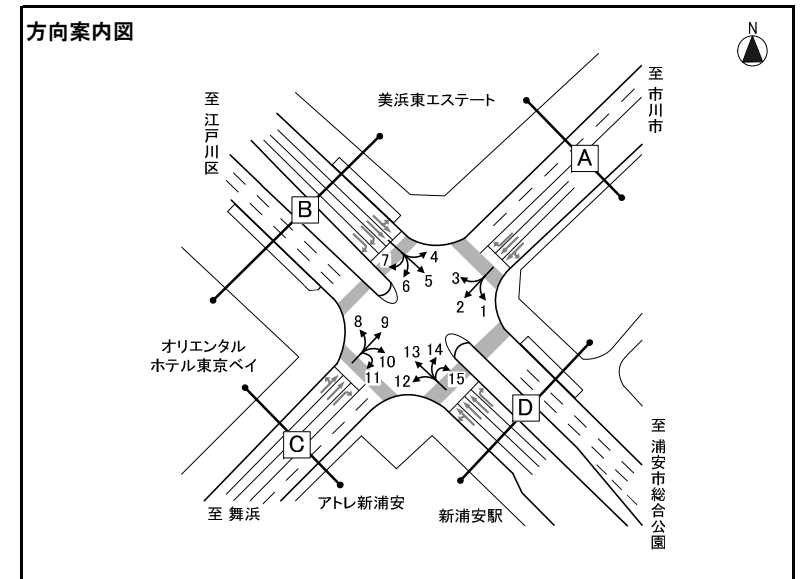


※大型車混入率=大型車類(路線バス+その他バス+大型貨物車) / 自動車計

方向 種別 時間帯	方向7												方向8												方向9											
	タクシー ハイヤー	普通 乗用車	バス			普通 貨物車	大型 貨物車	自動車 計	大型車 混入率	タクシー 混入率	時間 比率	二輪車	タクシー ハイヤー	普通 乗用車	バス			普通 貨物車	大型 貨物車	自動車 計	大型車 混入率	タクシー 混入率	時間 比率	二輪車	タクシー ハイヤー	普通 乗用車	バス			普通 貨物車	大型 貨物車	自動車 計	大型車 混入率	タクシー 混入率	時間 比率	二輪車
			路線 バス	その他 バス	バス 計										路線 バス	その他 バス	バス 計										路線 バス	その他 バス	バス 計							
7:00-8:00	0	1	0	0	0	0	0	1	0.0%	0.0%	4.8%	0	2	54	6	9	15	6	8	85	27.1%	2.4%	4.0%	2	1	70	0	1	1	8	13	93	15.1%	1.1%	3.4%	7
8:00-9:00	0	1	0	0	0	0	0	1	0.0%	0.0%	4.8%	0	6	60	5	12	17	8	16	107	30.8%	5.6%	5.0%	0	5	78	0	2	2	20	24	129	20.2%	3.9%	4.7%	8
9:00-10:00	0	2	0	0	0	0	0	2	0.0%	0.0%	9.5%	0	18	88	4	8	12	16	27	161	24.2%	11.2%	7.5%	1	8	86	0	3	3	19	29	145	22.1%	5.5%	5.2%	12
10:00-11:00	0	0	0	0	0	0	0	0	-	-	0.0%	0	10	78	4	8	12	15	29	144	28.5%	6.9%	6.7%	3	9	91	0	7	7	24	30	161	23.0%	5.6%	5.8%	9
11:00-12:00	0	0	0	0	0	0	0	0	-	-	0.0%	0	12	93	4	2	6	19	25	155	20.0%	7.7%	7.2%	2	8	93	0	4	4	31	46	182	27.5%	4.4%	6.6%	6
12:00-13:00	0	0	0	0	0	0	0	0	-	-	0.0%	0	11	81	4	3	7	19	29	147	24.5%	7.5%	6.9%	1	5	93	0	2	2	31	36	167	22.8%	3.0%	6.0%	2
13:00-14:00	0	1	0	0	0	0	0	1	0.0%	0.0%	4.8%	0	5	73	4	5	9	21	33	141	29.8%	3.5%	6.6%	4	3	95	0	1	1	35	33	167	20.4%	1.8%	6.0%	6
14:00-15:00	0	1	0	0	0	0	0	1	0.0%	0.0%	4.8%	0	7	58	4	7	11	17	24	117	29.9%	6.0%	5.5%	2	4	94	0	0	0	31	33	162	20.4%	2.5%	5.9%	7
15:00-16:00	0	4	0	0	0	0	0	4	0.0%	0.0%	19.0%	0	3	72	4	9	13	19	23	130	27.7%	2.3%	6.1%	3	9	120	0	0	0	49	47	225	20.9%	4.0%	8.1%	5
16:00-17:00	0	2	0	0	0	0	0	2	0.0%	0.0%	9.5%	0	6	96	5	4	9	19	17	147	17.7%	4.1%	6.9%	4	9	144	0	1	1	49	58	261	22.6%	3.4%	9.4%	17
17:00-18:00	0	2	0	0	0	0	0	2	0.0%	0.0%	9.5%	0	7	126	4	3	7	12	6	158	8.2%	4.4%	7.4%	8	5	161	0	2	2	43	47	258	19.0%	1.9%	9.3%	32
18:00-19:00	1	0	0	0	0	0	0	1	0.0%	100.0%	4.8%	0	2	99	6	6	12	5	4	122	13.1%	1.6%	5.7%	3	7	137	0	2	2	24	20	190	11.6%	3.7%	6.9%	20
昼12時間計	1	14	0	0	0	0	0	15	0.0%	6.7%	71.4%	0	89	978	54	76	130	176	241	1,614	23.0%	5.5%	75.3%	33	73	1,262	0	25	25	364	416	2,140	20.6%	3.4%	77.3%	131
19:00-20:00	0	0	0	0	0	0	0	0	-	-	0.0%	0	7	72	4	13	17	6	3	105	19.0%	6.7%	4.9%	7	2	110	0	0	0	7	13	132	9.8%	1.5%	4.8%	9
20:00-21:00	0	0	0	0	0	0	0	0	-	-	0.0%	0	11	80	5	8	13	5	1	110	12.7%	10.0%	5.1%	4	2	117	0	0	0	3	7	129	5.4%	1.6%	4.7%	7
21:00-22:00	0	0	0	0	0	0	0	0	-	-	0.0%	0	17	70	4	9	13	3	1	104	13.5%	16.3%	4.9%	7	1	101	0	0	0	0	2	104	1.9%	1.0%	3.8%	10
22:00-23:00	0	0	0	0	0	0	0	0	-	-	0.0%	0	4	52	3	9	12	2	1	71	18.3%	5.6%	3.3%	2	3	71	0	1	1	3	7	85	9.4%	3.5%	3.1%	9
23:00-0:00	0	1	0	0	0	0	0	1	0.0%	0.0%	4.8%	0	5	19	2	1	3	3	1	31	12.9%	16.1%	1.4%	1	2	24	0	0	0	3	1	30	3.3%	6.7%	1.1%	2
0:00-1:00	0	0	0	0	0	0	0	0	-	-	0.0%	0	6	7	0	0	0	0	2	15	13.3%	40.0%	0.7%	1	5	15	0	0	0	2	4	26	15.4%	19.2%	0.9%	1
1:00-2:00	0	1	0	0	0	0	0	1	0.0%	0.0%	4.8%	0	7	4	0	0	0	5	3	19	15.8%	36.8%	0.9%	2	4	0	0	0	0	1	2	7	28.6%	57.1%	0.3%	0
2:00-3:00	0	0	0	0	0	0	0	0	-	-	0.0%	0	6	2	0	0	0	1	1	10	10.0%	60.0%	0.5%	1	2	5	0	0	0	2	3	12	25.0%	16.7%	0.4%	1
3:00-4:00	0	0	0	0	0	0	0	0	-	-	0.0%	0	0	2	0	0	0	1	2	5	40.0%	0.0%	0.2%	1	0	8	0	0	0	5	4	17	23.5%	0.0%	0.6%	1
4:00-5:00	0	0	0	0	0	0	0	0	-	-	0.0%	0	0	3	0	0	0	1	3	7	42.9%	0.0%	0.3%	0	0	9	0	0	0	2	8	19	42.1%	0.0%	0.7%	0
5:00-6:00	0	2	0	0	0	0	0	2	0.0%	0.0%	9.5%	0	1	10	1	0	1	1	0	13	7.7%	7.7%	0.6%	0	0	14	0	0	0	1	6	21	28.6%	0.0%	0.8%	1
6:00-7:00	0	2	0	0	0	0	0	2	0.0%	0.0%	9.5%	0	3	26	5	0	5	3	3	40	20.0%	7.5%	1.9%	0	1	30	0	0	0	4	11	46	23.9%	2.2%	1.7%	2
夜12時間計	0	6	0	0	0	0	0	6	0.0%	0.0%	28.6%	0	67	347	24	40	64	31	21	530	16.0%	12.6%	24.7%	26	22	504	0	1	1	33	68	628	11.0%	3.5%	22.7%	43
全時間合計	1	20	0	0	0	0	0	21	0.0%	4.8%	100.0%	0	156	1,325	78	116	194	207	262	2,144	21.3%	7.3%	100.0%	59	95	1,766	0	26	26	397	484	2,768	18.4%	3.4%	100.0%	174
昼夜率	1.00	1.43	-	-	-	-	-	1.40	-	-	-	-	1.75	1.35	1.44	1.53	1.49	1.18	1.09	1.33	-	-	-	1.79	1.30	1.40	-	1.04	1.04	1.09	1.16	1.29	-	-	-	1.33

方向別自動車交通量調査表

調査地点 : No.52 入船交差点
 調査年月日 : 令和5年11月21日(火) 天候 : 晴れ
 調査時間 : 7:00~翌7:00(24時間)



※大型車混入率=大型車類(路線バス+その他バス+大型貨物車) / 自動車計

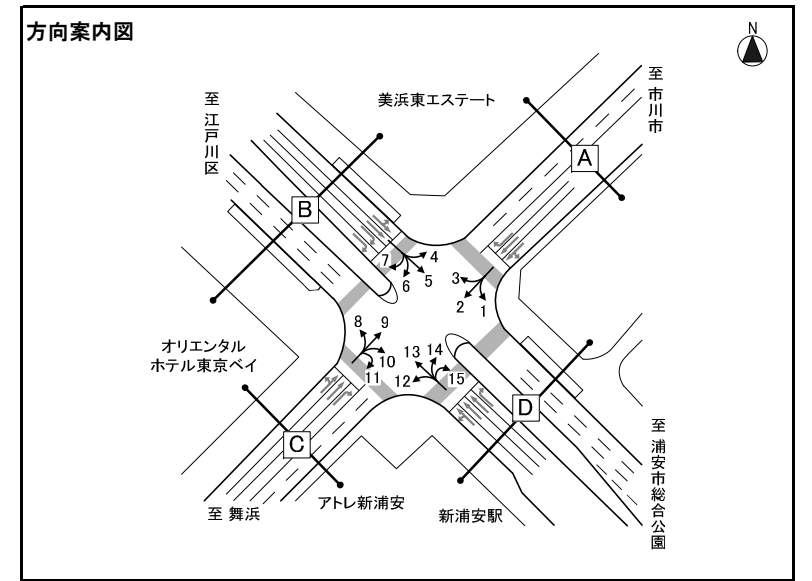
方向 種別 時間帯	方向10												方向11												方向12											
	タクシー ハイヤー	普通 乗用車	バス			普通 貨物車	大型 貨物車	自動車 計	大型車 混入率	タクシー 混入率	時間 比率	二輪車	タクシー ハイヤー	普通 乗用車	バス			普通 貨物車	大型 貨物車	自動車 計	大型車 混入率	タクシー 混入率	時間 比率	二輪車	タクシー ハイヤー	普通 乗用車	バス			普通 貨物車	大型 貨物車	自動車 計	大型車 混入率	タクシー 混入率	時間 比率	二輪車
			路線 バス	その他 バス	バス 計										路線 バス	その他 バス	バス 計										路線 バス	その他 バス	バス 計							
7:00-8:00	4	11	7	3	10	2	1	28	39.3%	14.3%	2.4%	1	0	28	0	0	0	1	0	29	0.0%	0.0%	12.7%	0	4	91	8	9	17	0	4	116	18.1%	3.4%	8.1%	1
8:00-9:00	13	28	11	6	17	1	1	60	30.0%	21.7%	5.1%	0	1	23	0	0	0	3	1	28	3.6%	3.6%	12.3%	2	8	76	9	9	18	2	2	106	18.9%	7.5%	7.4%	1
9:00-10:00	6	42	10	4	14	9	1	72	20.8%	8.3%	6.1%	1	1	13	0	0	0	1	0	15	0.0%	6.7%	6.6%	0	11	54	7	6	13	14	2	94	16.0%	11.7%	6.6%	0
10:00-11:00	16	40	4	6	10	3	1	70	15.7%	22.9%	6.0%	1	4	12	0	0	0	2	1	19	5.3%	21.1%	8.3%	1	7	58	7	8	15	8	3	91	19.8%	7.7%	6.4%	1
11:00-12:00	14	53	11	5	16	2	6	91	24.2%	15.4%	7.8%	3	2	5	0	0	0	1	0	8	0.0%	25.0%	3.5%	0	7	43	9	5	14	6	3	73	23.3%	9.6%	5.1%	2
12:00-13:00	13	43	13	6	19	3	3	81	27.2%	16.0%	6.9%	1	2	4	0	0	0	0	0	6	0.0%	33.3%	2.6%	0	4	57	9	6	15	6	1	83	19.3%	4.8%	5.8%	1
13:00-14:00	6	46	6	8	14	5	3	74	23.0%	8.1%	6.3%	1	1	4	0	0	0	1	0	6	0.0%	16.7%	2.6%	0	10	40	7	6	13	3	2	68	22.1%	14.7%	4.8%	2
14:00-15:00	8	32	7	4	11	4	0	55	20.0%	14.5%	4.7%	3	0	9	0	0	0	2	0	11	0.0%	0.0%	4.8%	1	13	65	7	10	17	8	5	108	20.4%	12.0%	7.5%	3
15:00-16:00	11	47	8	9	17	5	3	83	24.1%	13.3%	7.1%	0	1	4	0	0	0	1	0	6	0.0%	16.7%	2.6%	1	4	58	7	11	18	7	1	88	21.6%	4.5%	6.1%	2
16:00-17:00	8	64	8	6	14	4	0	90	15.6%	8.9%	7.7%	0	2	5	0	0	0	2	0	9	0.0%	22.2%	3.9%	0	7	55	9	7	16	2	2	82	22.0%	8.5%	5.7%	5
17:00-18:00	9	53	11	9	20	8	1	91	23.1%	9.9%	7.8%	2	1	15	0	0	0	0	0	16	0.0%	6.3%	7.0%	0	13	46	8	8	16	4	1	80	21.3%	16.3%	5.6%	5
18:00-19:00	4	45	7	8	15	5	0	69	21.7%	5.8%	5.9%	1	2	11	0	0	0	0	0	13	0.0%	15.4%	5.7%	0	16	46	8	12	20	1	1	84	25.0%	19.0%	5.9%	1
昼12時間計	112	504	103	74	177	51	20	864	22.8%	13.0%	73.7%	14	17	133	0	0	0	14	2	166	1.2%	10.2%	72.8%	5	104	689	95	97	192	61	27	1,073	20.4%	9.7%	75.0%	24
19:00-20:00	5	31	6	9	15	5	0	56	26.8%	8.9%	4.8%	1	0	8	0	0	0	0	0	8	0.0%	0.0%	3.5%	0	15	33	10	9	19	2	0	69	27.5%	21.7%	4.8%	0
20:00-21:00	2	29	6	8	14	2	0	47	29.8%	4.3%	4.0%	1	0	15	0	0	0	0	0	15	0.0%	0.0%	6.6%	0	9	27	8	8	16	8	0	60	26.7%	15.0%	4.2%	3
21:00-22:00	9	32	3	6	9	0	1	51	19.6%	17.6%	4.4%	2	6	8	0	0	0	0	0	14	0.0%	42.9%	6.1%	1	7	21	4	7	11	4	0	43	25.6%	16.3%	3.0%	0
22:00-23:00	10	22	4	8	12	0	1	45	28.9%	22.2%	3.8%	0	0	7	0	0	0	0	0	7	0.0%	0.0%	3.1%	1	13	18	4	4	8	0	0	39	20.5%	33.3%	2.7%	1
23:00-0:00	16	5	0	4	4	2	1	28	17.9%	57.1%	2.4%	0	1	1	0	0	0	0	0	2	0.0%	50.0%	0.9%	0	13	11	1	3	4	0	0	28	14.3%	46.4%	2.0%	1
0:00-1:00	10	2	0	1	1	2	0	15	6.7%	66.7%	1.3%	0	1	1	0	0	0	0	0	2	0.0%	50.0%	0.9%	0	11	6	0	0	0	1	1	19	5.3%	57.9%	1.3%	0
1:00-2:00	5	3	0	1	1	0	0	9	11.1%	55.6%	0.8%	0	0	0	0	0	0	0	0	0	-	-	0.0%	0	4	3	0	0	0	0	0	7	0.0%	57.1%	0.5%	0
2:00-3:00	2	5	0	0	0	0	0	7	0.0%	28.6%	0.6%	1	0	0	0	0	0	0	0	0	-	-	0.0%	0	1	1	0	0	0	0	2	4	50.0%	25.0%	0.3%	0
3:00-4:00	1	2	0	0	0	0	2	5	40.0%	20.0%	0.4%	0	0	0	0	0	0	0	0	0	-	-	0.0%	0	1	0	0	0	0	0	1	2	50.0%	50.0%	0.1%	0
4:00-5:00	3	2	0	0	0	1	1	7	14.3%	42.9%	0.6%	0	0	1	0	0	0	0	0	1	0.0%	0.0%	0.4%	0	5	0	0	0	0	0	1	6	16.7%	83.3%	0.4%	1
5:00-6:00	3	6	0	1	1	0	0	10	10.0%	30.0%	0.9%	0	1	3	0	0	0	0	0	4	0.0%	25.0%	1.8%	0	3	20	0	1	1	0	3	27	14.8%	11.1%	1.9%	0
6:00-7:00	6	8	7	1	8	1	5	28	46.4%	21.4%	2.4%	0	4	5	0	0	0	0	0	9	0.0%	44.4%	3.9%	1	4	40	3	2	5	1	4	54	16.7%	7.4%	3.8%	3
夜12時間計	72	147	26	39	65	13	11	308	24.7%	23.4%	26.3%	5	13	49	0	0	0	0	0	62	0.0%	21.0%	27.2%	3	86	180	30	34	64	16	12	358	21.2%	24.0%	25.0%	9
全時間合計	184	651	129	113	242	64	31	1,172	23.3%	15.7%	100.0%	19	30	182	0	0	0	14	2	228	0.9%	13.2%	100.0%	8	190	869	125	131	256	77	39	1,431	20.6%	13.3%	100.0%	33
昼夜率	1.64	1.29	1.25	1.53	1.37	1.25	1.55	1.36	-	-	-	1.36	1.76	1.37	-	-	-	1.00	1.00	1.37	-	-	-	1.60	1.83	1.26	1.32	1.35	1.33	1.26	1.44	1.33	-	-	-	1.38

方向別自動車交通量調査表

調査地点 : No.52 入船交差点

調査年月日 : 令和5年11月21日(火) 天候 : 晴れ

調査時間 : 7:00~翌7:00(24時間)

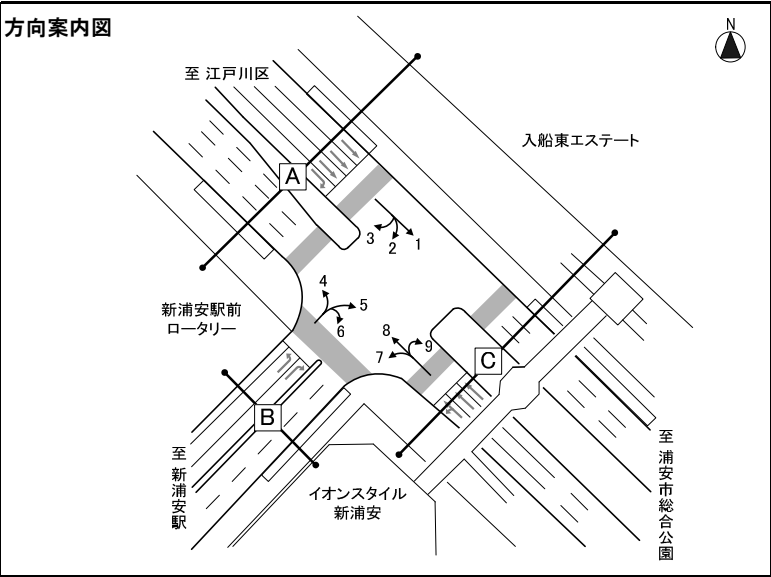


※大型車混入率=大型車類(路線バス+その他バス+大型貨物車) / 自動車計

方向 種別 時間帯	方向13												方向14												方向15											
	タクシー ハイヤー	普通 乗用車	バス			普通 貨物車	大型 貨物車	自動車 計	大型車 混入率	タクシー 混入率	時間 比率	二輪車	タクシー ハイヤー	普通 乗用車	バス			普通 貨物車	大型 貨物車	自動車 計	大型車 混入率	タクシー 混入率	時間 比率	二輪車	タクシー ハイヤー	普通 乗用車	バス			普通 貨物車	大型 貨物車	自動車 計	大型車 混入率	タクシー 混入率	時間 比率	二輪車
			路線 バス	その他 バス	バス 計										路線 バス	その他 バス	バス 計										路線 バス	その他 バス	バス 計							
7:00-8:00	2	267	3	16	19	21	40	349	16.9%	0.6%	4.8%	11	1	30	11	4	15	2	13	61	45.9%	1.6%	4.3%	1	0	1	0	1	1	0	0	2	50.0%	0.0%	4.3%	0
8:00-9:00	9	284	4	21	25	39	66	423	21.5%	2.1%	5.8%	8	3	38	10	5	15	4	19	79	43.0%	3.8%	5.5%	3	1	3	0	2	2	1	0	7	28.6%	14.3%	14.9%	0
9:00-10:00	10	292	2	15	17	42	103	464	25.9%	2.2%	6.4%	13	4	37	10	4	14	10	25	90	43.3%	4.4%	6.3%	0	0	3	0	1	1	1	0	5	20.0%	0.0%	10.6%	0
10:00-11:00	3	311	1	10	11	21	106	452	25.9%	0.7%	6.2%	6	5	43	8	2	10	10	24	92	37.0%	5.4%	6.5%	0	0	0	0	0	0	0	0	0	-	-	0.0%	0
11:00-12:00	8	307	3	12	15	24	91	445	23.8%	1.8%	6.2%	6	4	40	9	2	11	10	20	85	36.5%	4.7%	6.0%	2	0	2	0	1	1	1	0	4	25.0%	0.0%	8.5%	0
12:00-13:00	18	309	2	14	16	43	84	470	21.3%	3.8%	6.5%	19	4	41	9	1	10	6	22	83	38.6%	4.8%	5.8%	0	0	0	0	0	0	0	0	0	-	-	0.0%	0
13:00-14:00	14	288	2	14	16	50	99	467	24.6%	3.0%	6.5%	25	7	39	8	2	10	6	22	84	38.1%	8.3%	5.9%	1	0	2	0	0	0	1	0	3	0.0%	0.0%	6.4%	0
14:00-15:00	18	378	3	15	18	51	70	535	16.4%	3.4%	7.4%	16	5	65	9	1	10	7	27	114	32.5%	4.4%	8.0%	3	0	0	0	0	0	0	0	0	-	-	0.0%	0
15:00-16:00	18	395	2	11	13	36	56	518	13.3%	3.5%	7.2%	9	3	61	9	3	12	16	20	112	28.6%	2.7%	7.9%	2	0	0	0	0	0	0	0	0	-	-	0.0%	0
16:00-17:00	12	390	3	11	14	49	49	514	12.3%	2.3%	7.1%	13	3	73	9	2	11	14	15	116	22.4%	2.6%	8.1%	3	0	0	0	0	0	0	0	0	-	-	0.0%	0
17:00-18:00	5	385	3	2	5	53	31	479	7.5%	1.0%	6.6%	7	2	70	9	1	10	7	12	101	21.8%	2.0%	7.1%	5	1	8	0	1	1	2	0	12	8.3%	8.3%	25.5%	0
18:00-19:00	10	382	2	7	9	33	30	464	8.4%	2.2%	6.4%	17	3	64	10	5	15	6	8	96	24.0%	3.1%	6.7%	5	0	0	0	0	0	0	0	0	-	-	0.0%	0
昼12時間計	127	3,988	30	148	178	462	825	5,580	18.0%	2.3%	77.1%	150	44	601	111	32	143	98	227	1,113	33.2%	4.0%	78.2%	25	2	19	0	6	6	6	0	33	18.2%	6.1%	70.2%	0
19:00-20:00	16	295	2	6	8	25	17	361	6.9%	4.4%	5.0%	29	2	42	8	2	10	3	5	62	24.2%	3.2%	4.4%	2	0	1	0	0	0	0	0	1	0.0%	0.0%	2.1%	0
20:00-21:00	7	219	2	9	11	4	10	251	8.4%	2.8%	3.5%	15	2	39	7	0	7	0	6	54	24.1%	3.7%	3.8%	3	0	1	0	0	0	0	0	1	0.0%	0.0%	2.1%	0
21:00-22:00	15	163	1	7	8	5	17	208	12.0%	7.2%	2.9%	19	1	29	4	1	5	0	1	36	16.7%	2.8%	2.5%	1	0	1	0	2	2	0	0	3	66.7%	0.0%	6.4%	0
22:00-23:00	21	155	0	0	0	1	9	186	4.8%	11.3%	2.6%	7	2	15	3	0	3	0	8	28	39.3%	7.1%	2.0%	1	0	0	0	1	1	0	0	1	100.0%	0.0%	2.1%	0
23:00-0:00	27	103	0	3	3	0	7	140	7.1%	19.3%	1.9%	3	4	7	0	0	0	2	5	18	27.8%	22.2%	1.3%	1	0	2	0	1	1	0	0	3	33.3%	0.0%	6.4%	0
0:00-1:00	23	31	0	1	1	1	9	65	15.4%	35.4%	0.9%	3	7	8	0	0	0	0	4	19	21.1%	36.8%	1.3%	1	0	0	0	0	0	0	0	-	-	0.0%	0	
1:00-2:00	22	25	0	0	0	1	5	53	9.4%	41.5%	0.7%	0	0	2	0	0	0	0	2	4	50.0%	0.0%	0.3%	0	0	0	0	0	0	0	0	0	-	-	0.0%	0
2:00-3:00	7	32	0	0	0	1	5	45	11.1%	15.6%	0.6%	3	0	3	0	0	0	1	8	12	66.7%	0.0%	0.8%	0	0	0	0	0	0	0	0	0	-	-	0.0%	0
3:00-4:00	7	28	0	1	1	0	7	43	18.6%	16.3%	0.6%	1	1	2	0	0	0	0	6	9	66.7%	11.1%	0.6%	0	0	0	0	0	0	0	0	0	-	-	0.0%	0
4:00-5:00	11	27	0	3	3	4	23	68	38.2%	16.2%	0.9%	2	0	4	0	0	0	0	13	17	76.5%	0.0%	1.2%	1	0	0	0	0	0	0	0	0	-	-	0.0%	0
5:00-6:00	4	54	0	3	3	1	15	77	23.4%	5.2%	1.1%	4	2	8	2	0	2	0	9	21	52.4%	9.5%	1.5%	0	0	1	0	0	0	0	1	0.0%	0.0%	2.1%	0	
6:00-7:00	11	94	3	13	16	10	26	157	26.8%	7.0%	2.2%	4	0	20	5	0	5	0	6	31	35.5%	0.0%	2.2%	0	1	1	0	0	0	2	0	4	0.0%	25.0%	8.5%	0
夜12時間計	171	1,226	8	46	54	53	150	1,654	12.3%	10.3%	22.9%	90	21	179	29	3	32	6	73	311	33.8%	6.8%	21.8%	10	1	7	0	4	4	2	0	14	28.6%	7.1%	29.8%	0
全時間合計	298	5,214	38	194	232	515	975	7,234	16.7%	4.1%	100.0%	240	65	780	140	35	175	104	300	1,424	33.4%	4.6%	100.0%	35	3	26	0	10	10	8	0	47	21.3%	6.4%	100.0%	0
昼夜率	2.35	1.31	1.27	1.31	1.30	1.11	1.18	1.30	-	-	-	1.60	1.48	1.30	1.26	1.09	1.22	1.06	1.32	1.28	-	-	-	1.40	1.50	1.37	-	1.67	1.67	1.33	-	1.42	-	-	-	-

方向別自動車交通量調査表

調査地点 : No.53 新浦安駅前交差点
調査年月日 : 令和5年11月21日(火) 天候 : 晴れ
調査時間 : 7:00~翌7:00(24時間)

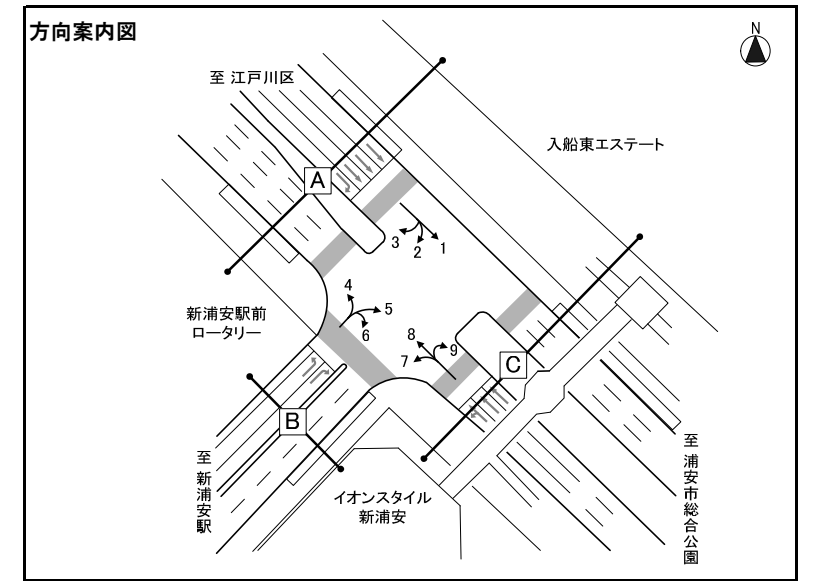


※大型車混入率=大型車類(路線バス+その他バス+大型貨物車) / 自動車計

Table with columns for direction (方向) and time bands (時間帯). It is divided into three main sections: 方向1, 方向2, and 方向3. Each section contains sub-columns for vehicle types (タクシ-ハイヤー, 普通乗用車, バス, 普通貨物車, 大型貨物車, 自動車計, 大型車混入率, タクシ-混入率, 時間比率, 二輪車) and detailed breakdowns of bus and truck categories. Data is provided for hourly intervals and a 24-hour summary.

方向別自動車交通量調査表

調査地点 : No.53 新浦安駅前交差点
 調査年月日 : 令和5年11月21日(火) 天候 : 晴れ
 調査時間 : 7:00~翌7:00(24時間)

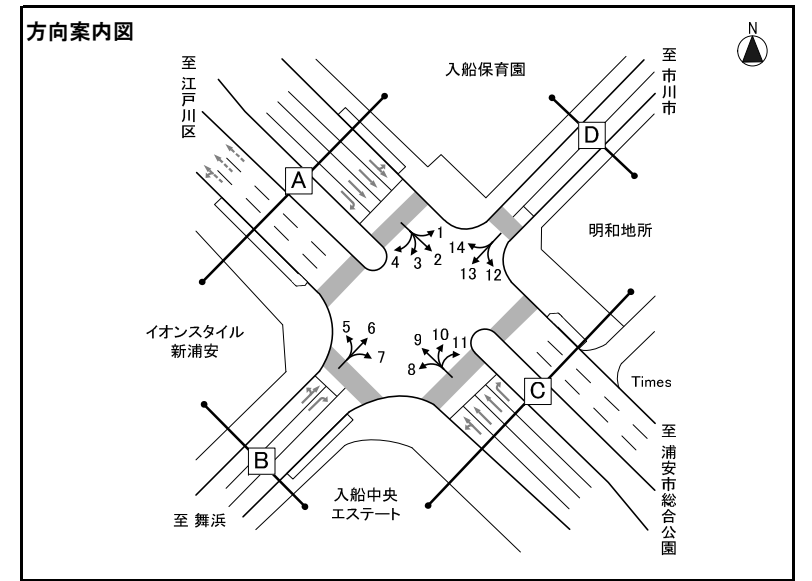


※大型車混入率=大型車類(路線バス+その他バス+大型貨物車)/自動車計

方向 種類 時間帯	方向7											方向8											方向9																	
	タクシー ハイヤー	普通 乗用車	バス			普通 貨物車	大型 貨物車	自動車 計	大型車 混入率	タクシー 混入率	時間 比率	二輪車	タクシー ハイヤー	普通 乗用車	バス			普通 貨物車	大型 貨物車	自動車 計	大型車 混入率	タクシー 混入率	時間 比率	二輪車	タクシー ハイヤー	普通 乗用車	バス			普通 貨物車	大型 貨物車	自動車 計	大型車 混入率	タクシー 混入率	時間 比率	二輪車				
			路線 バス	その他 バス	バス 計										路線 バス	その他 バス	バス 計										路線 バス	その他 バス	バス 計											
7:00-8:00	9	129	49	7	56	3	0	197	28.4%	4.6%	7.4%	0	5	363	0	22	22	21	57	468	16.9%	1.1%	5.2%	13	0	0	0	0	0	0	0	0	0	0	0	-	-	-	0	
8:00-9:00	10	101	54	3	57	1	0	169	33.7%	5.9%	6.4%	2	10	362	0	35	35	44	87	538	22.7%	1.9%	6.0%	12	0	0	0	0	0	0	0	0	0	0	0	0	-	-	-	0
9:00-10:00	18	95	39	8	47	1	0	161	29.2%	11.2%	6.1%	0	5	351	0	22	22	66	130	574	26.5%	0.9%	6.4%	12	0	0	0	0	0	0	0	0	0	0	0	0	-	-	-	0
10:00-11:00	44	62	31	12	43	1	2	152	29.6%	28.9%	5.7%	0	6	387	0	14	14	39	133	579	25.4%	1.0%	6.4%	7	0	0	0	0	0	0	0	0	0	0	0	0	-	-	-	0
11:00-12:00	31	47	32	4	36	1	1	116	31.9%	26.7%	4.4%	0	6	371	0	16	16	41	114	548	23.7%	1.1%	6.1%	9	0	0	0	0	0	0	0	0	0	0	0	0	-	-	-	0
12:00-13:00	22	41	36	9	45	2	2	112	42.0%	19.6%	4.2%	1	8	383	0	15	15	53	107	566	21.6%	1.4%	6.3%	19	0	0	0	0	0	0	0	0	0	0	0	0	-	-	-	0
13:00-14:00	27	50	32	6	38	2	0	117	32.5%	23.1%	4.4%	1	14	340	0	17	17	56	122	549	25.3%	2.6%	6.1%	27	0	0	0	0	0	0	0	0	0	0	0	-	-	-	0	
14:00-15:00	26	70	29	11	40	2	1	139	29.5%	18.7%	5.2%	0	20	470	0	20	20	65	102	677	18.0%	3.0%	7.5%	21	0	0	0	0	0	0	0	0	0	0	0	0	-	-	-	0
15:00-16:00	15	88	31	9	40	1	0	144	27.8%	10.4%	5.4%	0	8	477	0	18	18	59	77	639	14.9%	1.3%	7.1%	12	0	0	0	0	0	0	0	0	0	0	0	0	-	-	-	0
16:00-17:00	17	101	36	5	41	1	1	161	26.1%	10.6%	6.1%	0	6	485	0	15	15	65	66	637	12.7%	0.9%	7.1%	21	0	0	0	0	0	0	0	0	0	0	0	0	-	-	-	0
17:00-18:00	17	109	39	7	46	3	1	176	26.7%	9.7%	6.6%	0	4	461	0	10	10	66	44	585	9.2%	0.7%	6.5%	15	0	0	0	0	0	0	0	0	0	0	0	-	-	-	0	
18:00-19:00	20	120	39	11	50	4	0	194	25.8%	10.3%	7.3%	0	15	458	0	23	23	40	39	575	10.8%	2.6%	6.4%	23	0	0	0	0	0	0	0	0	0	0	0	-	-	-	0	
昼12時間計	256	1,013	447	92	539	22	8	1,838	29.8%	13.9%	69.4%	4	107	4,908	0	227	227	615	1,078	6,935	18.8%	1.5%	77.2%	191	0	0	0	0	0	0	0	0	0	0	-	-	-	0		
19:00-20:00	31	89	40	3	43	4	0	167	25.7%	18.6%	6.3%	1	11	344	0	16	16	28	22	421	9.0%	2.6%	4.7%	30	0	0	0	0	0	0	0	0	0	0	0	-	-	-	0	
20:00-21:00	22	75	35	3	38	1	0	136	27.9%	16.2%	5.1%	1	12	254	0	17	17	12	16	311	10.6%	3.9%	3.5%	21	0	0	0	0	0	0	0	0	0	0	0	-	-	-	0	
21:00-22:00	30	61	24	1	25	1	0	117	21.4%	25.6%	4.4%	0	17	191	0	17	17	9	18	252	13.9%	6.7%	2.8%	19	0	0	0	0	0	0	0	0	0	0	0	-	-	-	0	
22:00-23:00	30	41	16	7	23	1	0	95	24.2%	31.6%	3.6%	0	30	177	0	5	5	1	17	230	9.6%	13.0%	2.6%	8	0	0	0	0	0	0	0	0	0	0	-	-	-	0		
23:00-0:00	43	25	1	8	9	0	0	77	11.7%	55.8%	2.9%	1	26	120	0	7	7	2	12	167	11.4%	15.6%	1.9%	5	0	0	0	0	0	0	0	0	0	0	-	-	-	0		
0:00-1:00	66	10	0	4	4	0	1	81	6.2%	81.5%	3.1%	0	27	42	0	1	1	2	13	85	16.5%	31.8%	0.9%	4	0	0	0	0	0	0	0	0	0	0	-	-	-	0		
1:00-2:00	8	0	0	0	0	0	0	8	0.0%	100.0%	0.3%	0	15	29	0	0	0	1	7	52	13.5%	28.8%	0.6%	0	0	0	0	0	0	0	0	0	0	-	-	-	0			
2:00-3:00	3	4	0	0	0	0	1	8	12.5%	37.5%	0.3%	0	6	34	0	0	0	2	15	57	26.3%	10.5%	0.6%	2	0	0	0	0	0	0	0	0	0	-	-	-	0			
3:00-4:00	1	0	0	0	0	0	0	1	0.0%	100.0%	0.0%	0	9	27	0	1	1	0	14	51	29.4%	17.6%	0.6%	1	0	0	0	0	0	0	0	0	0	-	-	-	0			
4:00-5:00	0	2	0	0	0	0	0	2	0.0%	0.0%	0.1%	0	15	31	0	3	3	4	37	90	44.4%	16.7%	1.0%	4	0	0	0	0	0	0	0	0	0	-	-	-	0			
5:00-6:00	2	16	0	0	0	1	2	21	9.5%	9.5%	0.8%	0	9	76	0	4	4	1	27	117	26.5%	7.7%	1.3%	4	0	0	0	0	0	0	0	0	0	-	-	-	0			
6:00-7:00	7	55	28	2	30	4	1	97	32.0%	7.2%	3.7%	0	9	147	0	9	9	12	34	211	20.4%	4.3%	2.3%	7	0	0	0	0	0	0	0	0	0	-	-	-	0			
夜12時間計	243	378	144	28	172	12	5	810	21.9%	30.0%	30.6%	3	186	1,472	0	80	80	74	232	2,044	15.3%	9.1%	22.8%	105	0	0	0	0	0	0	0	0	0	0	-	-	-	0		
全時間合計	499	1,391	591	120	711	34	13	2,648	27.3%	18.8%	100.0%	7	293	6,380	0	307	307	689	1,310	8,979	18.0%	3.3%	100.0%	296	0	0	0	0	0	0	0	0	0	0	-	-	-	0		
昼夜率	1.95	1.37	1.32	1.30	1.32	1.55	1.63	1.44	-	-	-	1.75	2.74	1.30	-	1.35	1.35	1.12	1.22	1.29	-	-	-	1.55	-	-	-	-	-	-	-	-	-	-	-					

方向別自動車交通量調査表

調査地点 : No.54 入船中央交差点
 調査年月日 : 令和5年11月21日(火) 天候 : 晴れ
 調査時間 : 7:00~翌7:00(24時間)

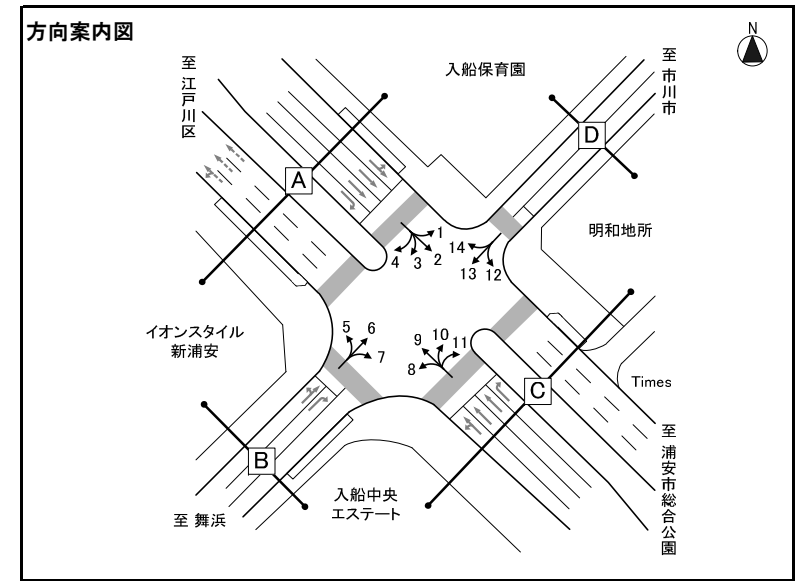


※大型車混入率=大型車類(路線バス+その他バス+大型貨物車) / 自動車計

方向 種類 時間帯	方向1												方向2												方向3												
	タクシー ハイヤー	普通 乗用車	バス			普通 貨物車	大型 貨物車	自動車 計	大型車 混入率	タクシー 混入率	時間 比率	二輪車	タクシー ハイヤー	普通 乗用車	バス			普通 貨物車	大型 貨物車	自動車 計	大型車 混入率	タクシー 混入率	時間 比率	二輪車	タクシー ハイヤー	普通 乗用車	バス			普通 貨物車	大型 貨物車	自動車 計	大型車 混入率	タクシー 混入率	時間 比率	二輪車	
			路線 バス	その他 バス	バス 計										路線 バス	その他 バス	バス 計										路線 バス	その他 バス	バス 計								
7:00-8:00	1	10	4	0	4	2	1	18	27.8%	5.6%	7.4%	1	23	499	38	22	60	19	52	653	17.2%	3.5%	7.2%	28	1	5	2	1	3	4	4	17	41.2%	5.9%	5.3%	0	
8:00-9:00	1	19	4	0	4	5	0	29	13.8%	3.4%	12.0%	0	28	396	46	25	71	23	70	588	24.0%	4.8%	6.5%	27	2	10	3	0	3	6	1	22	18.2%	9.1%	6.9%	5	
9:00-10:00	4	13	3	2	5	3	2	27	25.9%	14.8%	11.2%	0	37	329	35	19	54	76	82	578	23.5%	6.4%	6.4%	15	0	11	3	0	3	2	1	17	23.5%	0.0%	5.3%	0	
10:00-11:00	2	5	3	0	3	1	0	11	27.3%	18.2%	4.5%	0	53	316	25	24	49	47	105	570	27.0%	9.3%	6.3%	24	2	7	3	1	4	7	1	21	23.8%	9.5%	6.6%	1	
11:00-12:00	0	7	4	0	4	2	0	13	30.8%	0.0%	5.4%	1	32	341	28	13	41	46	92	552	24.1%	5.8%	6.1%	15	1	10	3	2	5	4	2	22	31.8%	4.5%	6.9%	2	
12:00-13:00	1	9	4	0	4	3	0	17	23.5%	5.9%	7.0%	1	26	303	29	26	55	28	98	510	30.0%	5.1%	5.6%	13	5	14	3	0	3	2	1	25	16.0%	20.0%	7.8%	1	
13:00-14:00	0	7	4	0	4	3	1	15	33.3%	0.0%	6.2%	0	36	304	26	17	43	28	64	475	22.5%	7.6%	5.2%	4	0	11	3	2	5	4	1	21	28.6%	0.0%	6.6%	4	
14:00-15:00	0	6	4	0	4	2	0	12	33.3%	0.0%	5.0%	1	40	312	24	18	42	27	59	480	21.0%	8.3%	5.3%	16	0	13	3	3	6	4	0	23	26.1%	0.0%	7.2%	0	
15:00-16:00	0	5	4	0	4	0	0	9	44.4%	0.0%	3.7%	0	35	365	27	27	54	38	56	548	20.1%	6.4%	6.0%	8	0	11	3	1	4	1	0	16	25.0%	0.0%	5.0%	2	
16:00-17:00	0	7	4	0	4	1	0	12	33.3%	0.0%	5.0%	0	20	402	30	17	47	32	45	546	16.8%	3.7%	6.0%	10	0	14	3	2	5	2	0	21	23.8%	0.0%	6.6%	0	
17:00-18:00	0	12	3	0	3	1	0	16	18.8%	0.0%	6.6%	2	23	419	32	23	55	31	28	556	14.9%	4.1%	6.1%	6	0	12	3	1	4	1	0	17	23.5%	0.0%	5.3%	0	
18:00-19:00	0	5	4	0	4	0	1	10	50.0%	0.0%	4.1%	0	25	459	34	29	63	23	23	593	14.5%	4.2%	6.5%	14	1	16	3	1	4	2	0	23	17.4%	4.3%	7.2%	1	
昼12時間計	9	105	45	2	47	23	5	189	27.5%	4.8%	78.1%	6	378	4,445	374	260	634	418	774	6,649	21.2%	5.7%	73.0%	180	12	134	35	14	49	39	11	245	24.5%	4.9%	76.6%	16	
19:00-20:00	0	6	4	0	4	2	0	12	33.3%	0.0%	5.0%	3	32	329	33	18	51	18	11	441	14.1%	7.3%	4.8%	5	0	16	3	0	3	3	1	23	17.4%	0.0%	7.2%	1	
20:00-21:00	0	2	2	0	2	0	0	4	50.0%	0.0%	1.7%	1	36	261	29	16	45	10	6	358	14.2%	10.1%	3.9%	8	0	8	2	2	4	1	0	13	30.8%	0.0%	4.1%	1	
21:00-22:00	1	3	0	0	0	0	0	4	0.0%	25.0%	1.7%	1	46	229	27	13	40	10	12	337	15.4%	13.6%	3.7%	7	0	9	0	1	1	3	0	13	7.7%	0.0%	4.1%	0	
22:00-23:00	0	6	0	0	0	0	0	6	0.0%	0.0%	2.5%	1	59	134	22	15	37	10	8	248	18.1%	23.8%	2.7%	7	0	1	0	1	1	0	0	2	50.0%	0.0%	0.6%	0	
23:00-0:00	0	1	0	0	0	1	0	2	0.0%	0.0%	0.8%	1	61	91	9	9	18	5	13	188	16.5%	32.4%	2.1%	4	1	1	0	0	0	0	0	2	0.0%	50.0%	0.6%	0	
0:00-1:00	3	0	0	0	0	2	0	5	0.0%	60.0%	2.1%	0	87	58	2	6	8	3	4	160	7.5%	54.4%	1.8%	2	1	2	0	1	1	0	0	4	25.0%	25.0%	1.3%	0	
1:00-2:00	0	1	0	0	0	0	0	1	0.0%	0.0%	0.4%	1	27	36	0	2	2	3	6	74	10.8%	36.5%	0.8%	0	0	1	0	0	0	0	0	1	0.0%	0.0%	0.3%	0	
2:00-3:00	1	1	0	0	0	0	0	2	0.0%	50.0%	0.8%	1	10	24	0	0	0	2	6	42	14.3%	23.8%	0.5%	1	0	1	0	0	0	0	0	0	1	0.0%	0.0%	0.3%	0
3:00-4:00	2	2	0	0	0	1	0	5	0.0%	40.0%	2.1%	0	8	28	0	0	0	1	14	51	27.5%	15.7%	0.6%	3	0	0	0	0	0	0	0	0	-	-	0.0%	0	
4:00-5:00	0	0	0	0	0	1	0	1	0.0%	0.0%	0.4%	0	10	26	0	1	1	3	34	74	47.3%	13.5%	0.8%	1	1	0	0	0	0	0	0	1	0.0%	100.0%	0.3%	0	
5:00-6:00	0	3	0	0	0	1	0	4	0.0%	0.0%	1.7%	0	9	92	0	5	5	6	47	159	32.7%	5.7%	1.7%	5	0	0	0	0	0	0	3	3	100.0%	0.0%	0.9%	0	
6:00-7:00	0	2	1	0	1	4	0	7	14.3%	0.0%	2.9%	0	18	200	18	17	35	15	53	321	27.4%	5.6%	3.5%	7	3	6	0	1	1	0	2	12	25.0%	25.0%	3.8%	1	
夜12時間計	7	27	7	0	7	12	0	53	13.2%	13.2%	21.9%	9	403	1,508	140	102	242	86	214	2,453	18.6%	16.4%	27.0%	50	6	45	5	6	11	7	6	75	22.7%	8.0%	23.4%	3	
全時間合計	16	132	52	2	54	35	5	242	24.4%	6.6%	100.0%	15	781	5,953	514	362	876	504	988	9,102	20.5%	8.6%	100.0%	230	18	179	40	20	60	46	17	320	24.1%	5.6%	100.0%	19	
昼夜率	1.78	1.26	1.16	1.00	1.15	1.52	1.00	1.28	-	-	-	2.50	2.07	1.34	1.37	1.39	1.38	1.21	1.28	1.37	-	-	-	1.28	1.50	1.34	1.14	1.43	1.22	1.18	1.55	1.31	-	-	-	1.19	

方向別自動車交通量調査表

調査地点 : No.54 入船中央交差点
 調査年月日 : 令和5年11月21日(火) 天候 : 晴れ
 調査時間 : 7:00~翌7:00(24時間)

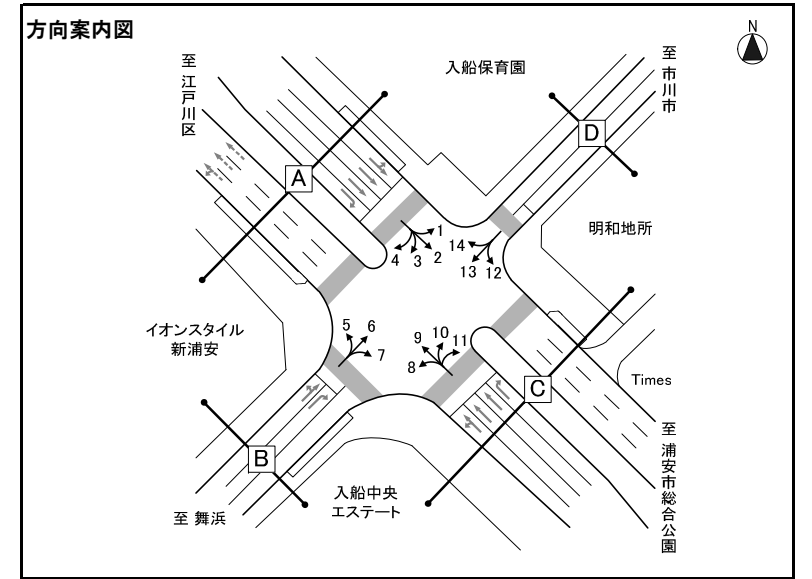


※大型車混入率=大型車類(路線バス+その他バス+大型貨物車) / 自動車計

方向 種類 時間帯	方向4												方向5												方向6											
	タクシー ハイヤー	普通 乗用車	バス			普通 貨物車	大型 貨物車	自動車 計	大型車 混入率	タクシー 混入率	時間 比率	二輪車	タクシー ハイヤー	普通 乗用車	バス			普通 貨物車	大型 貨物車	自動車 計	大型車 混入率	タクシー 混入率	時間 比率	二輪車	タクシー ハイヤー	普通 乗用車	バス			普通 貨物車	大型 貨物車	自動車 計	大型車 混入率	タクシー 混入率	時間 比率	二輪車
			路線 バス	その他 バス	バス 計										路線 バス	その他 バス	バス 計										路線 バス	その他 バス	バス 計							
7:00-8:00	0	0	0	0	0	0	0	-	-	0.0%	0	4	24	1	2	3	3	12	46	32.6%	8.7%	3.9%	0	0	8	0	0	0	2	1	11	9.1%	0.0%	2.8%	0	
8:00-9:00	0	1	0	0	0	0	0	1	0.0%	0.0%	3.8%	3	19	3	1	4	1	5	32	28.1%	9.4%	2.7%	1	0	19	0	0	0	2	2	23	8.7%	0.0%	5.9%	1	
9:00-10:00	0	1	0	0	0	0	0	1	0.0%	0.0%	3.8%	2	28	3	1	4	5	2	41	14.6%	4.9%	3.5%	0	0	14	0	1	1	4	1	20	10.0%	0.0%	5.1%	0	
10:00-11:00	0	0	0	0	0	1	0	1	0.0%	0.0%	3.8%	2	33	3	1	4	12	8	59	20.3%	3.4%	5.0%	2	0	20	0	0	0	4	1	25	4.0%	0.0%	6.4%	3	
11:00-12:00	1	3	0	0	0	0	0	4	0.0%	25.0%	15.4%	1	60	3	0	3	5	6	75	12.0%	1.3%	6.4%	3	0	29	0	0	0	4	2	35	5.7%	0.0%	9.0%	3	
12:00-13:00	0	0	0	0	0	0	0	0	-	-	0.0%	4	83	3	2	5	7	6	105	10.5%	3.8%	9.0%	3	0	17	0	0	0	5	0	22	0.0%	0.0%	5.6%	2	
13:00-14:00	0	0	0	0	0	0	0	0	-	-	0.0%	0	68	3	0	3	11	6	88	10.2%	0.0%	7.5%	1	1	21	0	0	0	7	3	32	9.4%	3.1%	8.2%	2	
14:00-15:00	0	1	0	0	0	0	0	1	0.0%	0.0%	3.8%	1	79	3	4	7	15	5	107	11.2%	0.9%	9.1%	5	0	12	0	0	0	3	0	15	0.0%	0.0%	3.8%	3	
15:00-16:00	1	2	0	0	0	0	0	3	0.0%	33.3%	11.5%	0	62	3	3	6	11	4	83	12.0%	0.0%	7.1%	2	0	25	0	0	0	6	1	32	3.1%	0.0%	8.2%	1	
16:00-17:00	0	1	0	0	0	1	0	2	0.0%	0.0%	7.7%	3	66	3	3	6	10	1	86	8.1%	3.5%	7.3%	1	0	32	0	1	1	2	0	35	2.9%	0.0%	9.0%	5	
17:00-18:00	0	3	0	0	0	0	1	4	25.0%	0.0%	15.4%	0	85	3	2	5	8	1	99	6.1%	0.0%	8.4%	3	0	33	0	1	1	1	0	35	2.9%	0.0%	9.0%	5	
18:00-19:00	0	2	0	0	0	1	0	3	0.0%	0.0%	11.5%	0	68	3	1	4	6	1	79	6.3%	0.0%	6.7%	5	0	27	0	1	1	1	0	29	3.4%	0.0%	7.4%	3	
昼12時間計	2	14	0	0	0	3	1	20	5.0%	10.0%	76.9%	20	675	34	20	54	94	57	900	12.3%	2.2%	76.7%	26	1	257	0	4	4	41	11	314	4.8%	0.3%	80.3%	28	
19:00-20:00	0	1	0	0	0	0	0	1	0.0%	0.0%	3.8%	1	66	3	0	3	4	0	74	4.1%	1.4%	6.3%	9	0	23	0	0	0	3	2	28	7.1%	0.0%	7.2%	1	
20:00-21:00	0	0	0	0	0	0	0	0	-	-	0.0%	0	57	3	0	3	4	1	65	6.2%	0.0%	5.5%	3	0	19	0	0	0	0	1	20	5.0%	0.0%	5.1%	2	
21:00-22:00	0	3	0	1	1	0	0	4	25.0%	0.0%	15.4%	1	26	0	0	0	2	0	29	0.0%	3.4%	2.5%	1	0	6	0	0	0	1	0	7	0.0%	0.0%	1.8%	3	
22:00-23:00	0	0	0	0	0	0	0	0	-	-	0.0%	1	17	0	0	0	0	0	18	0.0%	5.6%	1.5%	1	1	6	0	0	0	1	0	8	0.0%	12.5%	2.0%	2	
23:00-0:00	0	0	0	1	1	0	0	1	100.0%	0.0%	3.8%	5	7	0	0	0	2	0	14	0.0%	35.7%	1.2%	2	0	3	0	0	0	0	0	3	0.0%	0.0%	0.8%	0	
0:00-1:00	0	0	0	0	0	0	0	0	-	-	0.0%	1	7	0	0	0	1	0	9	0.0%	11.1%	0.8%	0	0	0	0	0	0	0	0	0	-	-	0.0%	0	
1:00-2:00	0	0	0	0	0	0	0	0	-	-	0.0%	1	1	0	0	0	0	1	3	33.3%	33.3%	0.3%	0	0	1	0	0	0	0	1	0.0%	0.0%	0.3%	1		
2:00-3:00	0	0	0	0	0	0	0	0	-	-	0.0%	1	1	0	0	0	0	1	3	33.3%	33.3%	0.3%	0	0	1	0	0	0	0	1	0.0%	0.0%	0.3%	0		
3:00-4:00	0	0	0	0	0	0	0	0	-	-	0.0%	0	1	0	0	0	0	1	2	50.0%	0.0%	0.2%	1	1	0	0	0	0	0	1	0.0%	100.0%	0.3%	0		
4:00-5:00	0	0	0	0	0	0	0	0	-	-	0.0%	0	0	0	0	0	1	1	1	100.0%	0.0%	0.1%	0	0	0	0	0	0	0	0	-	-	0.0%	1		
5:00-6:00	0	0	0	0	0	0	0	0	-	-	0.0%	0	15	0	0	0	1	10	26	38.5%	0.0%	2.2%	1	0	2	0	0	0	1	3	33.3%	0.0%	0.8%	1		
6:00-7:00	0	0	0	0	0	0	0	0	-	-	0.0%	1	19	0	0	0	2	7	29	24.1%	3.4%	2.5%	0	0	5	0	0	0	0	0	5	0.0%	0.0%	1.3%	0	
夜12時間計	0	4	0	2	2	0	0	6	33.3%	0.0%	23.1%	12	217	6	0	6	16	22	273	10.3%	4.4%	23.3%	18	2	66	0	0	0	5	4	77	5.2%	2.6%	19.7%	11	
全時間合計	2	18	0	2	2	3	1	26	11.5%	7.7%	100.0%	32	892	40	20	60	110	79	1,173	11.8%	2.7%	100.0%	44	3	323	0	4	4	46	15	391	4.9%	0.8%	100.0%	39	
昼夜率	1.00	1.29	-	-	-	1.00	1.00	1.30	-	-	-	1.60	1.32	1.18	1.00	1.11	1.17	1.39	1.30	-	-	-	1.69	3.00	1.26	-	1.00	1.00	1.12	1.36	1.25	-	-	-	1.39	

方向別自動車交通量調査表

調査地点 : No.54 入船中央交差点
 調査年月日 : 令和5年11月21日(火) 天候 : 晴れ
 調査時間 : 7:00~翌7:00(24時間)

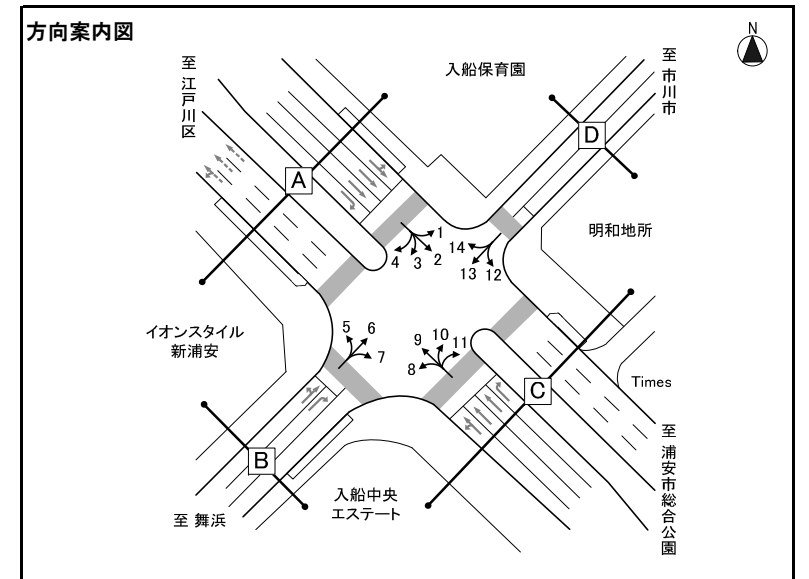


※大型車混入率=大型車類(路線バス+その他バス+大型貨物車) / 自動車計

方向 種類 時間帯	方向7												方向8												方向9											
	タクシー ハイヤー	普通 乗用車	バス			普通 貨物車	大型 貨物車	自動車 計	大型車 混入率	タクシー 混入率	時間 比率	二輪車	タクシー ハイヤー	普通 乗用車	バス			普通 貨物車	大型 貨物車	自動車 計	大型車 混入率	タクシー 混入率	時間 比率	二輪車	タクシー ハイヤー	普通 乗用車	バス			普通 貨物車	大型 貨物車	自動車 計	大型車 混入率	タクシー 混入率	時間 比率	二輪車
			路線 バス	その他 バス	バス 計										路線 バス	その他 バス	バス 計										路線 バス	その他 バス	バス 計							
7:00-8:00	0	63	0	0	0	1	2	66	3.0%	0.0%	5.1%	1	1	15	0	3	3	0	2	21	23.8%	4.8%	3.2%	1	10	456	46	25	71	15	44	596	19.3%	1.7%	6.0%	13
8:00-9:00	3	35	0	0	0	8	2	48	4.2%	6.3%	3.7%	2	0	17	0	1	1	0	2	20	15.0%	0.0%	3.0%	1	16	422	47	34	81	38	79	636	25.2%	2.5%	6.4%	13
9:00-10:00	0	38	0	0	0	3	3	44	6.8%	0.0%	3.4%	2	0	28	0	2	2	4	3	37	13.5%	0.0%	5.6%	0	13	395	32	29	61	56	126	651	28.7%	2.0%	6.6%	11
10:00-11:00	0	57	0	1	1	10	2	70	4.3%	0.0%	5.4%	1	0	49	0	2	2	4	1	56	5.4%	0.0%	8.5%	2	47	397	25	25	50	19	122	635	27.1%	7.4%	6.4%	2
11:00-12:00	3	79	0	0	0	11	7	100	7.0%	3.0%	7.7%	1	1	51	0	4	4	7	0	63	6.3%	1.6%	9.6%	2	30	331	25	20	45	32	104	542	27.5%	5.5%	5.5%	4
12:00-13:00	0	86	0	1	1	9	5	101	5.9%	0.0%	7.7%	3	0	38	0	2	2	6	0	46	4.3%	0.0%	7.0%	1	23	326	29	22	51	46	100	546	27.7%	4.2%	5.5%	16
13:00-14:00	0	79	0	0	0	11	2	92	2.2%	0.0%	7.0%	6	0	48	0	1	1	5	2	56	5.4%	0.0%	8.5%	3	40	302	26	23	49	42	114	547	29.8%	7.3%	5.5%	26
14:00-15:00	2	88	0	1	1	8	3	102	3.9%	2.0%	7.8%	3	0	56	0	3	3	6	3	68	8.8%	0.0%	10.4%	3	45	438	22	27	49	42	97	671	21.8%	6.7%	6.8%	15
15:00-16:00	2	81	0	1	1	5	1	90	2.2%	2.2%	6.9%	3	0	48	0	2	2	2	1	53	5.7%	0.0%	8.1%	2	21	475	24	24	48	39	72	655	18.3%	3.2%	6.6%	10
16:00-17:00	0	94	0	0	0	9	4	107	3.7%	0.0%	8.2%	1	1	49	0	2	2	3	0	55	3.6%	1.8%	8.4%	3	20	492	29	17	46	48	65	671	16.5%	3.0%	6.8%	17
17:00-18:00	0	100	0	1	1	5	1	107	1.9%	0.0%	8.2%	1	0	42	0	3	3	1	1	47	8.5%	0.0%	7.2%	3	19	460	32	15	47	56	40	622	14.0%	3.1%	6.3%	9
18:00-19:00	1	111	0	2	2	4	0	118	1.7%	0.8%	9.0%	2	1	32	0	3	3	1	0	37	8.1%	2.7%	5.6%	3	34	476	32	32	64	35	38	647	15.8%	5.3%	6.6%	18
昼12時間計	11	911	0	7	7	84	32	1,045	3.7%	1.1%	80.1%	26	4	473	0	28	28	39	15	559	7.7%	0.7%	85.1%	24	318	4,970	369	293	662	468	1,001	7,419	22.4%	4.3%	75.1%	154
19:00-20:00	2	76	0	0	0	5	0	83	0.0%	2.4%	6.4%	4	1	20	0	5	5	2	0	28	17.9%	3.6%	4.3%	1	39	347	33	19	52	24	22	484	15.3%	8.1%	4.9%	22
20:00-21:00	1	64	0	0	0	2	0	67	0.0%	1.5%	5.1%	5	1	20	0	1	1	1	0	23	4.3%	4.3%	3.5%	0	31	264	29	20	49	8	14	366	17.2%	8.5%	3.7%	19
21:00-22:00	0	37	0	1	1	0	1	39	5.1%	0.0%	3.0%	1	0	13	0	0	0	0	0	13	0.0%	0.0%	2.0%	2	42	214	24	17	41	6	18	321	18.4%	13.1%	3.2%	17
22:00-23:00	0	18	0	0	0	1	0	19	0.0%	0.0%	1.5%	0	0	6	0	4	4	0	1	11	45.5%	0.0%	1.7%	2	58	198	16	12	28	0	17	301	15.0%	19.3%	3.0%	6
23:00-0:00	0	8	0	0	0	0	0	8	0.0%	0.0%	0.6%	0	0	1	0	2	2	0	1	4	75.0%	0.0%	0.6%	1	62	131	1	14	15	0	11	219	11.9%	28.3%	2.2%	3
0:00-1:00	0	3	0	0	0	0	0	3	0.0%	0.0%	0.2%	0	0	0	0	0	0	1	0	1	0.0%	0.0%	0.2%	0	91	44	0	5	5	0	12	152	11.2%	59.9%	1.5%	4
1:00-2:00	0	0	0	0	0	0	0	0	-	-	0.0%	0	0	1	0	0	0	0	1	2	50.0%	0.0%	0.3%	0	21	28	0	0	0	1	6	56	10.7%	37.5%	0.6%	0
2:00-3:00	0	0	0	0	0	0	1	1	100.0%	0.0%	0.1%	0	0	0	0	0	0	1	0	1	0.0%	0.0%	0.2%	0	8	35	0	0	0	2	15	60	25.0%	13.3%	0.6%	2
3:00-4:00	0	1	0	0	0	0	0	1	0.0%	0.0%	0.1%	0	0	0	0	0	0	0	2	2	100.0%	0.0%	0.3%	0	8	24	0	1	1	0	13	46	30.4%	17.4%	0.5%	0
4:00-5:00	0	0	0	0	0	1	4	5	80.0%	0.0%	0.4%	0	0	0	0	0	0	0	1	1	100.0%	0.0%	0.2%	0	15	32	0	3	3	2	36	88	44.3%	17.0%	0.9%	4
5:00-6:00	0	5	0	0	0	0	5	10	50.0%	0.0%	0.8%	0	0	2	0	0	0	0	3	5	60.0%	0.0%	0.8%	0	10	72	0	4	4	1	19	106	21.7%	9.4%	1.1%	3
6:00-7:00	0	18	0	2	2	2	2	24	16.7%	0.0%	1.8%	2	0	5	0	2	2	0	0	7	28.6%	0.0%	1.1%	2	11	171	28	11	39	11	27	259	25.5%	4.2%	2.6%	7
夜12時間計	3	230	0	3	3	11	13	260	6.2%	1.2%	19.9%	12	2	68	0	14	14	5	9	98	23.5%	2.0%	14.9%	8	396	1,560	131	106	237	55	210	2,458	18.2%	16.1%	24.9%	87
全時間合計	14	1,141	0	10	10	95	45	1,305	4.2%	1.1%	100.0%	38	6	541	0	42	42	44	24	657	10.0%	0.9%	100.0%	32	714	6,530	500	399	899	523	1,211	9,877	21.4%	7.2%	100.0%	241
昼夜率	1.27	1.25	-	1.43	1.43	1.13	1.41	1.25	-	-	-	1.46	1.50	1.14	-	1.50	1.50	1.13	1.60	1.18	-	-	-	1.33	2.25	1.31	1.36	1.36	1.36	1.12	1.21	1.33	-	-	-	1.56

方向別自動車交通量調査表

調査地点 : No.54 入船中央交差点
 調査年月日 : 令和5年11月21日(火) 天候 : 晴れ
 調査時間 : 7:00~翌7:00(24時間)



※大型車混入率=大型車類(路線バス+その他バス+大型貨物車) / 自動車計

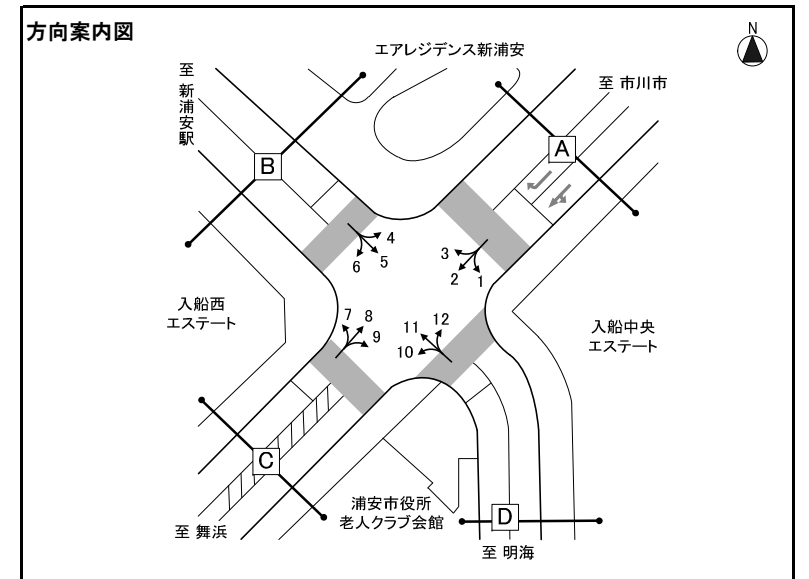
方向 種類 時間帯	方向10											方向11											方向12													
	タクシー ハイヤー	普通 乗用車	バス			普通 貨物車	大型 貨物車	自動車 計	大型車 混入率	タクシー 混入率	時間 比率	二輪車	タクシー ハイヤー	普通 乗用車	バス			普通 貨物車	大型 貨物車	自動車 計	大型車 混入率	タクシー 混入率	時間 比率	二輪車	タクシー ハイヤー	普通 乗用車	バス			普通 貨物車	大型 貨物車	自動車 計	大型車 混入率	タクシー 混入率	時間 比率	二輪車
			路線 バス	その他 バス	バス 計										路線 バス	その他 バス	バス 計										路線 バス	その他 バス	バス 計							
7:00-8:00	0	11	0	0	0	0	0	11	0.0%	0.0%	1.7%	1	1	3	0	0	0	0	0	4	0.0%	25.0%	1.4%	0	1	70	0	0	0	12	8	91	8.8%	1.1%	6.4%	4
8:00-9:00	1	26	0	0	0	2	3	32	9.4%	3.1%	5.0%	1	0	8	0	0	0	0	0	8	0.0%	0.0%	2.8%	0	1	91	0	0	0	31	10	133	7.5%	0.8%	9.4%	4
9:00-10:00	0	21	0	0	0	4	0	25	0.0%	0.0%	3.9%	0	0	14	0	0	0	3	2	19	10.5%	0.0%	6.8%	0	1	62	0	0	0	36	12	111	10.8%	0.9%	7.9%	2
10:00-11:00	0	26	0	0	0	3	2	31	6.5%	0.0%	4.8%	0	0	13	0	1	1	4	1	19	10.5%	0.0%	6.8%	0	0	73	0	0	0	23	20	116	17.2%	0.0%	8.2%	3
11:00-12:00	1	38	0	0	0	4	4	47	8.5%	2.1%	7.3%	3	1	9	0	0	0	3	1	14	7.1%	7.1%	5.0%	0	0	56	0	0	0	18	13	87	14.9%	0.0%	6.2%	4
12:00-13:00	0	30	0	0	0	5	1	36	2.8%	0.0%	5.6%	0	0	7	0	0	0	1	0	8	0.0%	0.0%	2.8%	0	1	63	0	0	0	15	7	86	8.1%	1.2%	6.1%	4
13:00-14:00	1	42	0	0	0	6	3	52	5.8%	1.9%	8.1%	1	0	5	0	0	0	2	1	8	12.5%	0.0%	2.8%	0	0	71	0	1	1	14	5	91	6.6%	0.0%	6.4%	2
14:00-15:00	0	42	0	0	0	5	1	48	2.1%	0.0%	7.5%	3	0	10	0	0	0	2	1	13	7.7%	0.0%	4.6%	1	1	62	0	0	0	15	5	83	6.0%	1.2%	5.9%	10
15:00-16:00	0	47	0	0	0	7	2	56	3.6%	0.0%	8.7%	1	0	19	0	0	0	1	2	22	9.1%	0.0%	7.8%	0	2	52	0	1	1	7	6	68	10.3%	2.9%	4.8%	0
16:00-17:00	2	57	0	0	0	6	2	67	3.0%	3.0%	10.4%	3	2	32	0	0	0	4	1	39	2.6%	5.1%	13.9%	0	0	72	0	0	0	15	4	91	4.4%	0.0%	6.4%	2
17:00-18:00	0	79	0	0	0	7	1	87	1.1%	0.0%	13.5%	3	0	30	0	0	0	1	0	31	0.0%	0.0%	11.0%	1	1	64	0	0	0	5	2	72	2.8%	1.4%	5.1%	1
18:00-19:00	0	46	0	0	0	2	0	48	0.0%	0.0%	7.5%	0	0	16	0	0	0	2	1	19	5.3%	0.0%	6.8%	0	0	63	0	0	0	1	0	64	0.0%	0.0%	4.5%	1
昼12時間計	5	465	0	0	0	51	19	540	3.5%	0.9%	84.0%	16	4	166	0	1	1	23	10	204	5.4%	2.0%	72.6%	2	8	799	0	2	2	192	92	1,093	8.6%	0.7%	77.4%	37
19:00-20:00	1	21	0	0	0	4	0	26	0.0%	3.8%	4.0%	3	0	18	0	0	0	0	0	18	0.0%	0.0%	6.4%	0	0	40	0	0	0	7	1	48	2.1%	0.0%	3.4%	3
20:00-21:00	0	24	0	0	0	1	0	25	0.0%	0.0%	3.9%	2	0	15	0	0	0	2	0	17	0.0%	0.0%	6.0%	0	2	32	0	0	0	2	1	37	2.7%	5.4%	2.6%	2
21:00-22:00	0	13	0	0	0	0	0	13	0.0%	0.0%	2.0%	2	0	16	0	0	0	0	1	17	5.9%	0.0%	6.0%	0	0	18	0	0	0	3	0	21	0.0%	0.0%	1.5%	2
22:00-23:00	1	9	0	0	0	2	0	12	0.0%	8.3%	1.9%	1	1	7	0	0	0	0	0	8	0.0%	12.5%	2.8%	0	2	9	0	0	0	3	0	14	0.0%	14.3%	1.0%	0
23:00-0:00	0	4	0	0	0	2	0	6	0.0%	0.0%	0.9%	0	0	3	0	0	0	0	0	3	0.0%	0.0%	1.1%	0	1	9	0	0	0	0	1	11	9.1%	9.1%	0.8%	0
0:00-1:00	1	1	0	0	0	0	1	3	33.3%	33.3%	0.5%	0	0	2	0	0	0	0	0	2	0.0%	0.0%	0.7%	0	0	6	0	0	0	0	0	6	0.0%	0.0%	0.4%	0
1:00-2:00	1	4	0	0	0	0	0	5	0.0%	20.0%	0.8%	1	0	2	0	0	0	0	0	2	0.0%	0.0%	0.7%	0	0	3	0	0	0	0	0	3	0.0%	0.0%	0.2%	1
2:00-3:00	0	3	0	0	0	0	0	3	0.0%	0.0%	0.5%	0	0	1	0	0	0	1	0	2	0.0%	0.0%	0.7%	0	2	10	0	0	0	1	4	17	23.5%	11.8%	1.2%	0
3:00-4:00	0	2	0	0	0	0	0	2	0.0%	0.0%	0.3%	0	0	0	0	0	0	0	0	0	-	-	0.0%	0	0	5	0	0	0	0	2	7	28.6%	0.0%	0.5%	0
4:00-5:00	0	0	0	0	0	0	0	0	-	-	0.0%	0	0	0	0	0	0	0	0	0	-	-	0.0%	0	1	16	0	0	0	4	5	26	19.2%	3.8%	1.8%	0
5:00-6:00	0	2	0	0	0	0	0	2	0.0%	0.0%	0.3%	0	0	3	0	1	1	0	0	4	25.0%	0.0%	1.4%	0	0	32	0	0	0	3	6	41	14.6%	0.0%	2.9%	4
6:00-7:00	0	6	0	0	0	0	0	6	0.0%	0.0%	0.9%	0	0	1	0	0	0	3	0	4	0.0%	0.0%	1.4%	0	0	67	0	0	0	15	6	88	6.8%	0.0%	6.2%	4
夜12時間計	4	89	0	0	0	9	1	103	1.0%	3.9%	16.0%	9	1	68	0	1	1	6	1	77	2.6%	1.3%	27.4%	0	8	247	0	0	0	38	26	319	8.2%	2.5%	22.6%	16
全時間合計	9	554	0	0	0	60	20	643	3.1%	1.4%	100.0%	25	5	234	0	2	2	29	11	281	4.6%	1.8%	100.0%	2	16	1,046	0	2	2	230	118	1,412	8.5%	1.1%	100.0%	53
昼夜率	1.80	1.19	-	-	-	1.18	1.05	1.19	-	-	-	1.56	1.25	1.41	-	2.00	2.00	1.26	1.10	1.38	-	-	-	1.00	2.00	1.31	-	1.00	1.00	1.20	1.28	1.29	-	-	-	1.43

方向別自動車交通量調査表

調査地点 : No.55 入船中央エステート自治会館前交差点

調査年月日 : 令和5年11月21日(火) 天候 : 晴れ

調査時間 : 7:00~19:00(12時間)



※大型車混入率=大型車類(路線バス+その他バス+大型貨物車) / 自動車計

方向 種別 時間帯	方向1												方向2												方向3											
	タクシー ハイヤー	普通 乗用車	バス			普通 貨物車	大型 貨物車	自動車 計	大型車 混入率	タクシー 混入率	時間 比率	二輪車	タクシー ハイヤー	普通 乗用車	バス			普通 貨物車	大型 貨物車	自動車 計	大型車 混入率	タクシー 混入率	時間 比率	二輪車	タクシー ハイヤー	普通 乗用車	バス			普通 貨物車	大型 貨物車	自動車 計	大型車 混入率	タクシー 混入率	時間 比率	二輪車
			路線 バス	その他 バス	バス 計										路線 バス	その他 バス	バス 計										路線 バス	その他 バス	バス 計							
7:00-8:00	0	0	0	0	0	0	0	-	-	0.0%	0	2	40	2	0	2	1	1	46	6.5%	4.3%	5.3%	1	0	13	0	4	4	2	3	22	31.8%	0.0%	3.1%	1	
8:00-9:00	0	0	0	0	0	0	0	-	-	0.0%	0	2	20	3	0	3	1	1	27	14.8%	7.4%	3.1%	2	1	21	0	1	1	6	0	29	3.4%	3.4%	4.0%	1	
9:00-10:00	0	1	0	0	0	0	0	1	0.0%	0.0%	4.3%	0	1	23	3	0	3	10	4	41	17.1%	2.4%	4.7%	0	1	46	0	2	2	6	3	58	8.6%	1.7%	8.1%	0
10:00-11:00	0	1	0	0	0	0	0	1	0.0%	0.0%	4.3%	0	3	41	3	1	4	13	2	63	9.5%	4.8%	7.2%	4	1	66	0	2	2	7	1	77	3.9%	1.3%	10.7%	1
11:00-12:00	0	3	0	0	0	1	1	5	20.0%	0.0%	21.7%	0	1	69	3	1	4	16	2	92	6.5%	1.1%	10.5%	2	3	67	0	5	5	5	1	81	7.4%	3.7%	11.3%	1
12:00-13:00	0	2	0	0	0	1	0	3	0.0%	0.0%	13.0%	0	4	56	3	1	4	5	1	70	7.1%	5.7%	8.0%	7	0	56	0	1	1	3	2	62	4.8%	0.0%	8.6%	2
13:00-14:00	0	2	0	0	0	1	0	3	0.0%	0.0%	13.0%	0	0	62	3	2	5	9	1	77	7.8%	0.0%	8.8%	5	0	65	0	1	1	5	1	72	2.8%	0.0%	10.0%	1
14:00-15:00	0	1	0	0	0	0	0	1	0.0%	0.0%	4.3%	0	0	61	3	2	5	9	2	77	9.1%	0.0%	8.8%	2	1	57	0	4	4	5	1	68	7.4%	1.5%	9.5%	3
15:00-16:00	0	1	0	0	0	0	1	2	50.0%	0.0%	8.7%	0	0	71	3	2	5	4	1	81	7.4%	0.0%	9.3%	4	0	53	0	1	1	5	1	60	3.3%	0.0%	8.4%	2
16:00-17:00	0	3	0	0	0	0	0	3	0.0%	0.0%	13.0%	0	0	82	3	1	4	3	1	90	5.6%	0.0%	10.3%	3	0	67	0	3	3	1	2	73	6.8%	0.0%	10.2%	2
17:00-18:00	0	1	0	0	0	1	0	2	0.0%	0.0%	8.7%	0	0	100	3	2	5	4	1	110	5.5%	0.0%	12.6%	7	0	67	0	2	2	3	1	73	4.1%	0.0%	10.2%	2
18:00-19:00	0	2	0	0	0	0	0	2	0.0%	0.0%	8.7%	0	1	89	3	2	5	4	2	101	6.9%	1.0%	11.5%	6	0	38	0	2	2	2	0	42	4.8%	0.0%	5.9%	1
12時間計	0	17	0	0	0	4	2	23	8.7%	0.0%	100.0%	0	14	714	35	14	49	79	19	875	7.8%	1.6%	100.0%	43	7	616	0	28	28	50	16	717	6.1%	1.0%	100.0%	17

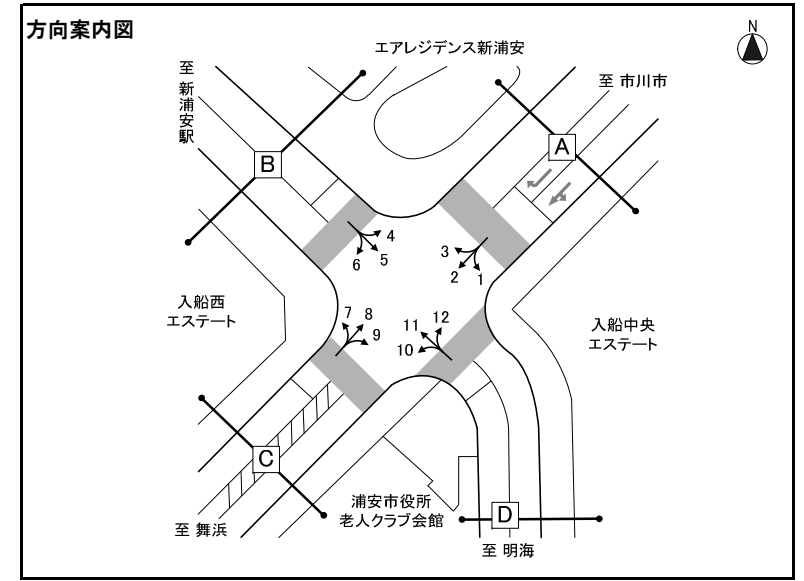
方向 種別 時間帯	方向4												方向5												方向6											
	タクシー ハイヤー	普通 乗用車	バス			普通 貨物車	大型 貨物車	自動車 計	大型車 混入率	タクシー 混入率	時間 比率	二輪車	タクシー ハイヤー	普通 乗用車	バス			普通 貨物車	大型 貨物車	自動車 計	大型車 混入率	タクシー 混入率	時間 比率	二輪車	タクシー ハイヤー	普通 乗用車	バス			普通 貨物車	大型 貨物車	自動車 計	大型車 混入率	タクシー 混入率	時間 比率	二輪車
			路線 バス	その他 バス	バス 計										路線 バス	その他 バス	バス 計										路線 バス	その他 バス	バス 計							
7:00-8:00	0	47	0	1	1	3	10	61	18.0%	0.0%	16.6%	0	0	1	0	0	0	0	0	1	0.0%	0.0%	3.7%	0	0	50	0	1	1	3	1	55	3.6%	0.0%	18.6%	0
8:00-9:00	3	25	0	0	0	5	6	39	15.4%	7.7%	10.6%	1	0	0	0	0	0	4	0	4	0.0%	0.0%	14.8%	0	2	28	0	0	0	3	2	35	5.7%	5.7%	11.9%	0
9:00-10:00	0	22	0	2	2	4	4	32	18.8%	0.0%	8.7%	1	0	1	0	0	0	1	0	2	0.0%	0.0%	7.4%	0	1	14	0	0	0	1	1	17	5.9%	5.9%	5.8%	2
10:00-11:00	0	12	0	1	1	4	4	21	23.8%	0.0%	5.7%	0	0	0	0	0	0	2	0	2	0.0%	0.0%	7.4%	0	0	17	0	0	0	6	1	24	4.2%	0.0%	8.1%	0
11:00-12:00	3	18	0	0	0	11	13	45	28.9%	6.7%	12.3%	0	0	3	0	0	0	0	0	3	0.0%	0.0%	11.1%	0	0	19	0	0	0	3	1	23	4.3%	0.0%	7.8%	0
12:00-13:00	2	17	0	1	1	2	8	30	30.0%	6.7%	8.2%	4	0	1	0	0	0	1	0	2	0.0%	0.0%	7.4%	0	0	19	0	0	0	2	1	22	4.5%	0.0%	7.5%	2
13:00-14:00	1	9	0	0	0	5	5	20	25.0%	5.0%	5.4%	2	0	2	0	0	0	0	0	2	0.0%	0.0%	7.4%	0	1	11	0	0	0	2	1	15	6.7%	6.7%	5.1%	0
14:00-15:00	0	14	0	2	2	7	8	31	32.3%	0.0%	8.4%	2	0	2	0	0	0	1	1	4	25.0%	0.0%	14.8%	0	0	14	0	0	0	3	3	20	15.0%	0.0%	6.8%	1
15:00-16:00	0	8	0	3	3	7	6	24	37.5%	0.0%	6.5%	1	0	0	0	0	0	0	0	0	-	-	0.0%	2	0	12	0	0	0	3	1	16	6.3%	0.0%	5.4%	1
16:00-17:00	1	12	0	3	3	2	3	21	28.6%	4.8%	5.7%	3	0	1	0	0	0	0	0	1	0.0%	0.0%	3.7%	0	1	25	0	0	0	1	1	28	3.6%	3.6%	9.5%	1
17:00-18:00	0	14	0	2	2	3	2	21	19.0%	0.0%	5.7%	1	0	3	0	0	0	1	1	5	20.0%	0.0%	18.5%	0	1	17	0	0	0	2	0	20	0.0%	5.0%	6.8%	1
18:00-19:00	1	16	0	3	3	0	2	22	22.7%	4.5%	6.0%	2	0	1	0	0	0	0	0	1	0.0%	0.0%	3.7%	0	0	18	0	0	0	1	1	20	5.0%	0.0%	6.8%	2
12時間計	11	214	0	18	18	53	71	367	24.3%	3.0%	100.0%	17	0	15	0	0	0	10	2	27	7.4%	0.0%	100.0%	2	6	244	0	1	1	30	14	295	5.1%	2.0%	100.0%	10

方向別自動車交通量調査表

調査地点 : No.55 入船中央エステート自治会館前交差点

調査年月日 : 令和5年11月21日(火) 天候 : 晴れ

調査時間 : 7:00~19:00 (12時間)



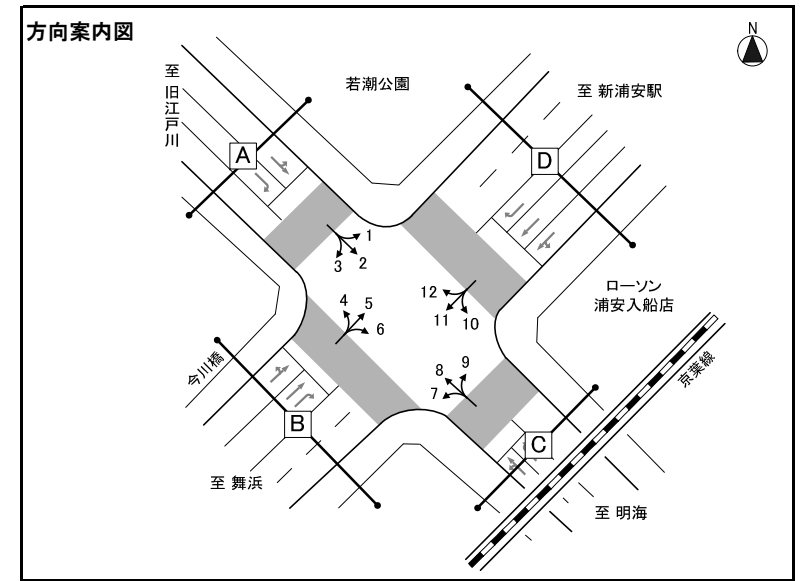
※大型車混入率=大型車類(路線バス+その他バス+大型貨物車) / 自動車計

方向 種別 時間帯	方向7												方向8												方向9															
	タクシ ハイヤー	普通 乗用車	バス			普通 貨物車	大型 貨物車	自動車 計	大型車 混入率	タクシ 混入率	時間 比率	二輪車	タクシ ハイヤー	普通 乗用車	バス			普通 貨物車	大型 貨物車	自動車 計	大型車 混入率	タクシ 混入率	時間 比率	二輪車	タクシ ハイヤー	普通 乗用車	バス			普通 貨物車	大型 貨物車	自動車 計	大型車 混入率	タクシ 混入率	時間 比率	二輪車				
			路線 バス	その他 バス	バス 計										路線 バス	その他 バス	バス 計										路線 バス	その他 バス	バス 計											
7:00-8:00	0	34	0	0	0	1	1	36	2.8%	0.0%	6.7%	2	4	27	1	1	2	2	2	37	10.8%	10.8%	8.0%	1	0	1	0	0	0	0	0	0	0	0	0	1	0.0%	0.0%	10.0%	0
8:00-9:00	0	40	0	0	0	0	2	42	4.8%	0.0%	7.8%	3	2	23	3	1	4	3	5	37	24.3%	5.4%	8.0%	2	0	0	0	0	0	0	0	0	0	0	0	-	-	0.0%	0	
9:00-10:00	1	41	0	2	2	0	1	45	6.7%	2.2%	8.3%	2	0	30	3	0	3	6	5	44	18.2%	0.0%	9.5%	1	0	0	0	0	0	2	0	2	0.0%	0.0%	20.0%	0				
10:00-11:00	0	51	0	0	0	2	1	54	1.9%	0.0%	10.0%	1	0	33	3	1	4	13	6	56	17.9%	0.0%	12.0%	2	0	0	0	0	0	0	0	0	0	-	-	0.0%	0			
11:00-12:00	1	41	0	0	0	3	2	47	4.3%	2.1%	8.7%	0	1	21	3	0	3	6	2	33	15.2%	3.0%	7.1%	5	0	1	0	0	0	0	0	1	0.0%	0.0%	10.0%	0				
12:00-13:00	0	34	0	0	0	3	1	38	2.6%	0.0%	7.1%	1	1	11	3	2	5	14	3	34	23.5%	2.9%	7.3%	6	0	0	0	0	0	1	0	1	0.0%	0.0%	10.0%	0				
13:00-14:00	0	37	0	0	0	1	2	40	5.0%	0.0%	7.4%	1	0	15	3	0	3	18	1	37	10.8%	0.0%	8.0%	3	0	1	0	0	0	0	1	0.0%	0.0%	10.0%	0					
14:00-15:00	0	35	0	1	1	1	0	37	2.7%	0.0%	6.9%	1	2	10	3	3	6	15	1	34	20.6%	5.9%	7.3%	2	0	0	0	0	0	0	1	1	100.0%	0.0%	10.0%	0				
15:00-16:00	0	44	0	0	0	0	0	44	0.0%	0.0%	8.2%	2	2	15	3	1	4	15	0	36	11.1%	5.6%	7.7%	2	0	1	0	0	0	0	0	1	0.0%	0.0%	10.0%	0				
16:00-17:00	1	57	0	0	0	1	0	59	0.0%	1.7%	10.9%	2	0	24	3	1	4	12	1	41	12.2%	0.0%	8.8%	3	0	0	0	0	0	0	0	0	0	-	-	0.0%	0			
17:00-18:00	0	52	0	0	0	4	0	56	0.0%	0.0%	10.4%	1	0	25	3	2	5	4	3	37	21.6%	0.0%	8.0%	3	0	2	0	0	0	2	0.0%	0.0%	20.0%	0						
18:00-19:00	0	38	0	0	0	3	0	41	0.0%	0.0%	7.6%	1	0	31	3	1	4	4	0	39	10.3%	0.0%	8.4%	4	0	0	0	0	0	0	0	-	-	0.0%	0					
12時間計	3	504	0	3	3	19	10	539	2.4%	0.6%	100.0%	17	12	265	34	13	47	112	29	465	16.3%	2.6%	100.0%	34	0	6	0	0	0	3	1	10	10.0%	0.0%	100.0%	0				

方向 種別 時間帯	方向10												方向11												方向12													
	タクシ ハイヤー	普通 乗用車	バス			普通 貨物車	大型 貨物車	自動車 計	大型車 混入率	タクシ 混入率	時間 比率	二輪車	タクシ ハイヤー	普通 乗用車	バス			普通 貨物車	大型 貨物車	自動車 計	大型車 混入率	タクシ 混入率	時間 比率	二輪車	タクシ ハイヤー	普通 乗用車	バス			普通 貨物車	大型 貨物車	自動車 計	大型車 混入率	タクシ 混入率	時間 比率	二輪車		
			路線 バス	その他 バス	バス 計										路線 バス	その他 バス	バス 計										路線 バス	その他 バス	バス 計									
7:00-8:00	0	0	0	0	0	0	0	0	-	-	0.0%	0	0	14	0	0	0	1	0	15	0.0%	0.0%	6.7%	1	0	0	0	0	0	0	0	0	0	0	-	-	0.0%	0
8:00-9:00	0	0	0	0	0	1	0	1	0.0%	0.0%	16.7%	0	0	25	0	0	0	0	1	26	3.8%	0.0%	11.6%	0	1	3	0	0	0	0	0	4	0.0%	25.0%	36.4%	0		
9:00-10:00	0	1	0	0	0	0	0	1	0.0%	0.0%	16.7%	0	0	22	0	0	0	1	1	24	4.2%	0.0%	10.7%	0	1	0	0	0	1	0	2	0.0%	50.0%	18.2%	0			
10:00-11:00	0	0	0	0	0	0	0	0	-	-	0.0%	0	0	26	0	0	0	2	0	28	0.0%	0.0%	12.4%	0	0	0	0	0	1	0	1	0.0%	0.0%	9.1%	1			
11:00-12:00	0	0	0	0	0	0	0	0	-	-	0.0%	0	0	18	0	0	0	0	1	19	5.3%	0.0%	8.4%	0	0	0	0	0	1	1	100.0%	0.0%	9.1%	0				
12:00-13:00	0	0	0	0	0	0	0	0	-	-	0.0%	0	0	13	0	0	0	2	0	15	0.0%	0.0%	6.7%	0	0	0	0	0	0	0	0	-	-	0.0%	0			
13:00-14:00	0	1	0	0	0	0	0	1	0.0%	0.0%	16.7%	0	0	19	0	1	1	0	1	21	9.5%	0.0%	9.3%	1	0	0	0	0	0	0	0	-	-	0.0%	1			
14:00-15:00	0	0	0	0	0	0	0	0	-	-	0.0%	0	0	18	0	0	0	1	0	19	0.0%	0.0%	8.4%	1	0	0	0	0	0	0	0	-	-	0.0%	0			
15:00-16:00	0	1	0	0	0	0	0	1	0.0%	0.0%	16.7%	0	0	12	0	0	0	0	1	13	7.7%	0.0%	5.8%	0	0	0	0	0	0	0	0	-	-	0.0%	0			
16:00-17:00	0	2	0	0	0	0	0	2	0.0%	0.0%	33.3%	0	0	17	0	0	0	1	0	18	0.0%	0.0%	8.0%	1	0	1	0	0	0	1	0.0%	0.0%	9.1%	1				
17:00-18:00	0	0	0	0	0	0	0	0	-	-	0.0%	0	0	19	0	0	0	0	0	19	0.0%	0.0%	8.4%	0	0	2	0	0	0	2	0.0%	0.0%	18.2%	0				
18:00-19:00	0	0	0	0	0	0	0	0	-	-	0.0%	0	0	8	0	0	0	0	0	8	0.0%	0.0%	3.6%	1	0	0	0	0	0	0	0	-	-	0.0%	2			
12時間計	0	5	0	0	0	1	0	6	0.0%	0.0%	100.0%	0	0	211	0	1	1	8	5	225	2.7%	0.0%	100.0%	5	2	6	0	0	0	2	1	11	9.1%	18.2%	100.0%	5		

方向別自動車交通量調査表

調査地点 : No.56 今川橋東詰交差点
 調査年月日 : 令和5年11月21日(火) 天候 : 晴れ
 調査時間 : 7:00~翌7:00(24時間)

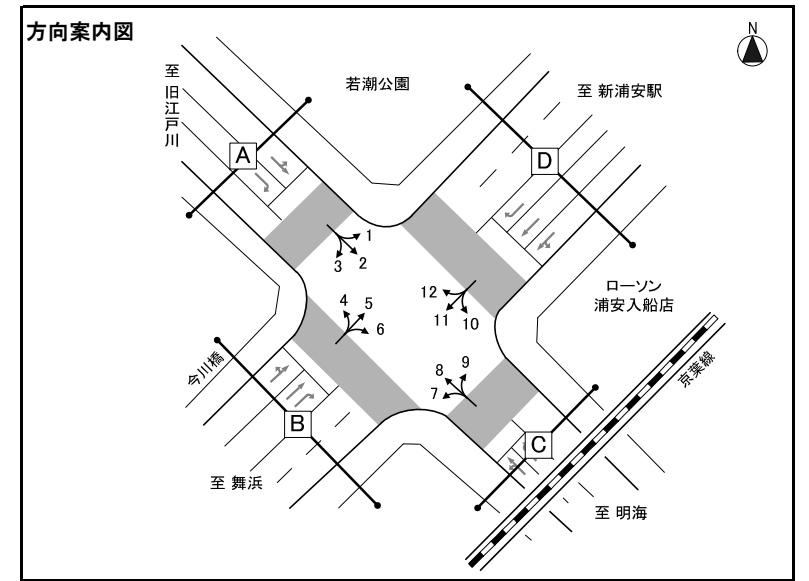


※大型車混入率=大型車類(路線バス+その他バス+大型貨物車) / 自動車計

方向 種別 時間帯	方向1											方向2											方向3														
	タクシー ハイヤー	普通 乗用車	バス			普通 貨物車	大型 貨物車	自動車 計	大型車 混入率	タクシー 混入率	時間 比率	二輪車	タクシー ハイヤー	普通 乗用車	バス			普通 貨物車	大型 貨物車	自動車 計	大型車 混入率	タクシー 混入率	時間 比率	二輪車	タクシー ハイヤー	普通 乗用車	バス			普通 貨物車	大型 貨物車	自動車 計	大型車 混入率	タクシー 混入率	時間 比率	二輪車	
			路線 バス	その他 バス	バス 計										路線 バス	その他 バス	バス 計										路線 バス	その他 バス	バス 計								
7:00-8:00	0	6	0	0	0	1	0	7	0.0%	0.0%	3.5%	3	1	40	1	0	1	4	2	48	6.3%	2.1%	4.6%	3	1	43	0	0	0	2	0	46	0.0%	2.2%	10.1%	11	
8:00-9:00	0	8	0	1	1	2	0	11	9.1%	0.0%	5.5%	2	1	64	3	2	5	8	4	82	11.0%	1.2%	7.9%	6	0	28	0	1	1	9	2	40	7.5%	0.0%	8.8%	3	
9:00-10:00	0	9	0	0	0	5	1	15	6.7%	0.0%	7.5%	2	2	57	3	1	4	13	3	79	8.9%	2.5%	7.6%	5	1	26	0	0	0	2	0	29	0.0%	3.4%	6.4%	2	
10:00-11:00	0	8	0	0	0	3	0	11	0.0%	0.0%	5.5%	1	5	63	3	0	3	11	3	85	7.1%	5.9%	8.2%	7	1	25	0	0	0	6	0	32	0.0%	3.1%	7.0%	2	
11:00-12:00	0	8	0	0	0	5	2	15	13.3%	0.0%	7.5%	0	2	57	3	0	3	14	3	79	7.6%	2.5%	7.6%	7	3	17	0	0	0	5	1	26	3.8%	11.5%	5.7%	4	
12:00-13:00	1	7	0	0	0	3	0	11	0.0%	9.1%	5.5%	2	1	54	3	3	6	6	0	67	9.0%	1.5%	6.5%	9	0	23	0	0	0	5	1	29	3.4%	0.0%	6.4%	3	
13:00-14:00	0	13	0	0	0	2	0	15	0.0%	0.0%	7.5%	0	0	59	3	2	5	6	0	70	7.1%	0.0%	6.8%	5	0	23	0	0	0	6	1	30	3.3%	0.0%	6.6%	5	
14:00-15:00	0	11	0	0	0	2	1	14	7.1%	0.0%	7.0%	0	1	61	3	1	4	14	3	83	8.4%	1.2%	8.0%	9	0	25	0	0	0	3	0	28	0.0%	0.0%	6.1%	1	
15:00-16:00	1	6	0	0	0	3	1	11	9.1%	9.1%	5.5%	0	2	64	3	0	3	12	0	81	3.7%	2.5%	7.8%	6	1	24	0	0	0	0	0	25	0.0%	4.0%	5.5%	2	
16:00-17:00	0	10	0	0	0	3	0	13	0.0%	0.0%	6.5%	0	1	70	3	0	3	4	1	79	5.1%	1.3%	7.6%	2	2	29	0	0	0	1	0	32	0.0%	6.3%	7.0%	4	
17:00-18:00	2	14	0	1	1	2	0	19	5.3%	10.5%	9.5%	1	0	66	3	0	3	6	0	75	4.0%	0.0%	7.2%	11	1	25	0	0	0	2	0	28	0.0%	3.6%	6.1%	6	
18:00-19:00	2	10	0	0	0	2	0	14	0.0%	14.3%	7.0%	4	2	48	3	0	3	6	0	59	5.1%	3.4%	5.7%	7	1	23	0	0	0	2	0	26	0.0%	3.8%	5.7%	3	
昼12時間計	6	110	0	2	2	33	5	156	4.5%	3.8%	78.0%	15	18	703	34	9	43	104	19	887	7.0%	2.0%	85.7%	77	11	311	0	1	1	43	5	371	1.6%	3.0%	81.4%	46	
19:00-20:00	0	6	0	0	0	3	0	9	0.0%	0.0%	4.5%	0	2	34	3	0	3	2	0	41	7.3%	4.9%	4.0%	5	2	15	0	0	0	1	0	18	0.0%	11.1%	3.9%	8	
20:00-21:00	3	3	0	0	0	1	0	7	0.0%	42.9%	3.5%	0	0	25	3	0	3	2	0	30	10.0%	0.0%	2.9%	3	1	6	0	0	0	1	0	8	0.0%	12.5%	1.8%	1	
21:00-22:00	0	2	0	0	0	0	0	2	0.0%	0.0%	1.0%	0	0	17	0	0	0	1	0	18	0.0%	0.0%	1.7%	3	1	9	0	0	0	0	0	10	0.0%	10.0%	2.2%	2	
22:00-23:00	1	6	0	0	0	0	0	7	0.0%	14.3%	3.5%	0	1	8	0	0	0	0	0	9	0.0%	11.1%	0.9%	3	0	3	0	0	0	0	0	3	0.0%	0.0%	0.7%	1	
23:00-0:00	2	2	0	0	0	1	0	5	0.0%	40.0%	2.5%	0	0	9	0	0	0	1	0	10	0.0%	0.0%	1.0%	1	1	3	0	0	0	2	0	6	0.0%	16.7%	1.3%	0	
0:00-1:00	0	1	0	0	0	0	0	1	0.0%	0.0%	0.5%	0	1	6	0	0	0	0	0	7	0.0%	14.3%	0.7%	2	0	4	0	0	0	0	1	5	20.0%	0.0%	1.1%	2	
1:00-2:00	1	0	0	0	0	0	0	1	0.0%	100.0%	0.5%	0	0	5	0	0	0	1	0	6	0.0%	0.0%	0.6%	0	0	1	0	0	0	1	0	2	0.0%	0.0%	0.4%	2	
2:00-3:00	0	0	0	0	0	0	0	0	-	-	0.0%	0	1	1	0	0	0	0	0	2	0.0%	50.0%	0.2%	1	0	0	0	0	0	0	0	0	0	-	-	0.0%	1
3:00-4:00	0	0	0	0	0	0	0	0	-	-	0.0%	0	0	1	0	0	0	0	0	1	0.0%	0.0%	0.1%	0	0	0	0	0	0	0	0	0	-	-	0.0%	1	
4:00-5:00	0	2	0	0	0	0	0	2	0.0%	0.0%	1.0%	0	0	2	0	0	0	0	1	3	33.3%	0.0%	0.3%	2	0	3	0	0	0	0	0	3	0.0%	0.0%	0.7%	0	
5:00-6:00	0	3	0	0	0	0	0	3	0.0%	0.0%	1.5%	1	1	3	0	0	0	0	0	4	0.0%	25.0%	0.4%	0	1	5	0	0	0	1	0	7	0.0%	14.3%	1.5%	3	
6:00-7:00	0	6	0	0	0	0	1	7	14.3%	0.0%	3.5%	2	0	16	0	0	0	0	1	17	5.9%	0.0%	1.6%	1	0	20	0	0	0	2	1	23	4.3%	0.0%	5.0%	9	
夜12時間計	7	31	0	0	0	5	1	44	2.3%	15.9%	22.0%	3	6	127	6	0	6	7	2	148	5.4%	4.1%	14.3%	21	6	69	0	0	0	8	2	85	2.4%	7.1%	18.6%	30	
全時間合計	13	141	0	2	2	38	6	200	4.0%	6.5%	100.0%	18	24	830	40	9	49	111	21	1,035	6.8%	2.3%	100.0%	98	17	380	0	1	1	51	7	456	1.8%	3.7%	100.0%	76	
昼夜率	2.17	1.28	-	1.00	1.00	1.15	1.20	1.28	-	-	-	1.20	1.33	1.18	1.18	1.00	1.14	1.07	1.11	1.17	-	-	-	1.27	1.55	1.22	-	1.00	1.00	1.19	1.40	1.23	-	-	-	1.65	

方向別自動車交通量調査表

調査地点 : No.56 今川橋東詰交差点
 調査年月日 : 令和5年11月21日(火) 天候 : 晴れ
 調査時間 : 7:00~翌7:00(24時間)

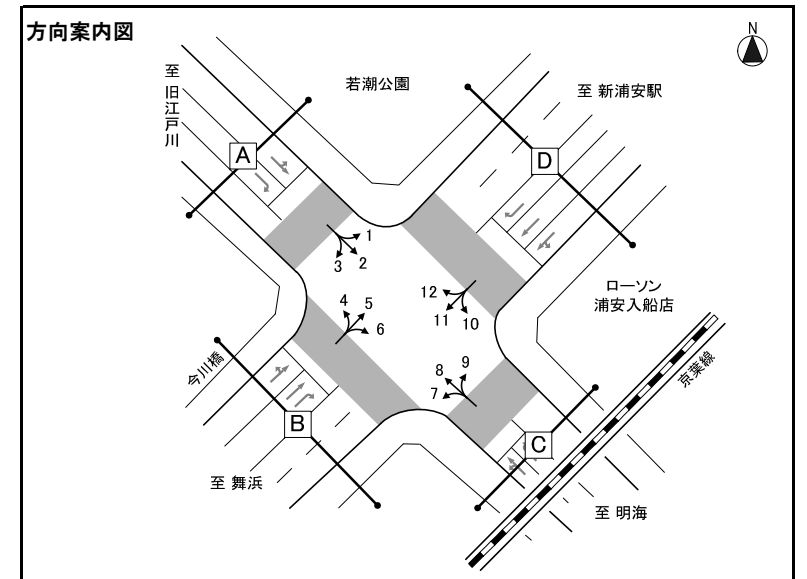


※大型車混入率=大型車類(路線バス+その他バス+大型貨物車) / 自動車計

方向 種別 時間帯	方向4												方向5												方向6											
	タクシー ハイヤー	普通 乗用車	バス			普通 貨物車	大型 貨物車	自動車 計	大型車 混入率	タクシー 混入率	時間 比率	二輪車	タクシー ハイヤー	普通 乗用車	バス			普通 貨物車	大型 貨物車	自動車 計	大型車 混入率	タクシー 混入率	時間 比率	二輪車	タクシー ハイヤー	普通 乗用車	バス			普通 貨物車	大型 貨物車	自動車 計	大型車 混入率	タクシー 混入率	時間 比率	二輪車
			路線 バス	その他 バス	バス 計										路線 バス	その他 バス	バス 計										路線 バス	その他 バス	バス 計							
7:00-8:00	1	20	0	0	0	2	1	24	4.2%	4.2%	3.9%	5	8	177	14	12	26	25	17	253	17.0%	3.2%	3.8%	11	2	29	0	0	0	5	1	37	2.7%	5.4%	3.4%	0
8:00-9:00	1	30	0	1	1	4	0	36	2.8%	2.8%	5.8%	7	26	214	16	17	33	35	39	347	20.7%	7.5%	5.2%	14	5	26	0	2	2	11	2	46	8.7%	10.9%	4.3%	1
9:00-10:00	5	28	0	0	0	5	1	39	2.6%	12.8%	6.3%	2	31	257	13	12	25	61	54	428	18.5%	7.2%	6.4%	14	2	42	0	3	3	6	3	56	10.7%	3.6%	5.2%	1
10:00-11:00	6	33	0	0	0	13	3	55	5.5%	10.9%	8.9%	2	37	248	9	23	32	68	60	445	20.7%	8.3%	6.6%	17	1	51	0	2	2	6	7	67	13.4%	1.5%	6.2%	2
11:00-12:00	2	26	0	1	1	5	2	36	8.3%	5.6%	5.8%	8	35	277	14	15	29	60	78	479	22.3%	7.3%	7.1%	17	2	68	0	0	0	10	5	85	5.9%	2.4%	7.9%	4
12:00-13:00	3	26	0	0	0	2	0	31	0.0%	9.7%	5.0%	7	21	264	17	6	23	51	66	425	20.9%	4.9%	6.3%	11	4	56	0	2	2	9	3	74	6.8%	5.4%	6.9%	7
13:00-14:00	2	27	0	0	0	4	0	33	0.0%	6.1%	5.3%	5	21	244	11	13	24	62	69	420	22.1%	5.0%	6.3%	17	1	51	0	0	0	17	3	72	4.2%	1.4%	6.7%	3
14:00-15:00	1	32	0	1	1	9	5	48	12.5%	2.1%	7.8%	5	21	226	11	14	25	70	56	398	20.4%	5.3%	5.9%	13	2	54	0	2	2	12	0	70	2.9%	2.9%	6.5%	7
15:00-16:00	2	35	0	1	1	6	1	45	4.4%	4.4%	7.3%	6	19	238	11	17	28	96	63	444	20.5%	4.3%	6.6%	16	4	55	0	4	4	10	1	74	6.8%	5.4%	6.9%	3
16:00-17:00	0	49	0	1	1	5	1	56	3.6%	0.0%	9.0%	6	19	332	13	10	23	90	70	534	17.4%	3.6%	8.0%	23	2	72	0	1	1	13	1	89	2.2%	2.2%	8.3%	4
17:00-18:00	1	62	0	1	1	4	2	70	4.3%	1.4%	11.3%	12	18	360	16	13	29	63	55	525	16.0%	3.4%	7.8%	43	0	70	0	0	0	7	0	77	0.0%	0.0%	7.2%	5
18:00-19:00	2	43	0	1	1	1	0	47	2.1%	4.3%	7.6%	10	9	302	12	16	28	35	32	406	14.8%	2.2%	6.1%	23	1	71	0	0	0	4	0	76	0.0%	1.3%	7.1%	8
昼12時間計	26	411	0	7	7	60	16	520	4.4%	5.0%	84.0%	75	265	3,139	157	168	325	716	659	5,104	19.3%	5.2%	76.1%	219	26	645	0	16	16	110	26	823	5.1%	3.2%	76.6%	45
19:00-20:00	2	25	0	0	0	0	0	27	0.0%	7.4%	4.4%	5	12	236	11	17	28	15	11	302	12.9%	4.0%	4.5%	22	1	52	0	1	1	2	0	56	1.8%	1.8%	5.2%	5
20:00-21:00	1	17	0	0	0	3	1	22	4.5%	4.5%	3.6%	4	17	246	10	20	30	10	10	313	12.8%	5.4%	4.7%	14	5	44	0	0	0	3	0	52	0.0%	9.6%	4.8%	4
21:00-22:00	3	13	0	0	0	0	0	16	0.0%	18.8%	2.6%	1	30	227	8	14	22	6	4	289	9.0%	10.4%	4.3%	16	3	44	0	2	2	1	1	51	5.9%	5.9%	4.7%	1
22:00-23:00	2	10	0	0	0	0	2	14	14.3%	14.3%	2.3%	0	23	165	7	15	22	11	7	228	12.7%	10.1%	3.4%	9	4	40	0	1	1	0	0	45	2.2%	8.9%	4.2%	2
23:00-0:00	1	6	0	0	0	0	0	7	0.0%	14.3%	1.1%	2	22	55	1	4	5	5	3	90	8.9%	24.4%	1.3%	3	1	7	0	0	0	2	0	10	0.0%	10.0%	0.9%	0
0:00-1:00	0	1	0	0	0	0	0	1	0.0%	0.0%	0.2%	2	20	26	0	1	1	3	3	53	7.5%	37.7%	0.8%	2	0	5	0	0	0	0	1	6	16.7%	0.0%	0.6%	0
1:00-2:00	0	3	0	0	0	0	0	3	0.0%	0.0%	0.5%	2	19	12	0	1	1	6	5	43	14.0%	44.2%	0.6%	2	1	2	0	0	0	0	0	3	0.0%	33.3%	0.3%	1
2:00-3:00	0	0	0	0	0	0	0	0	-	-	0.0%	3	8	13	0	0	0	4	7	32	21.9%	25.0%	0.5%	1	3	0	0	0	0	1	1	5	20.0%	60.0%	0.5%	5
3:00-4:00	0	0	0	0	0	0	0	0	-	-	0.0%	2	1	16	0	0	0	6	6	29	20.7%	3.4%	0.4%	1	0	0	0	0	0	1	0	1	0.0%	0.0%	0.1%	2
4:00-5:00	1	2	0	0	0	0	0	3	0.0%	33.3%	0.5%	4	5	10	0	0	0	6	14	35	40.0%	14.3%	0.5%	0	0	1	0	0	0	1	1	3	33.3%	0.0%	0.3%	2
5:00-6:00	0	0	0	0	0	1	1	2	50.0%	0.0%	0.3%	2	4	30	1	0	1	4	4	43	11.6%	9.3%	0.6%	2	0	2	0	0	0	2	2	6	33.3%	0.0%	0.6%	0
6:00-7:00	0	3	0	0	0	1	0	4	0.0%	0.0%	0.6%	3	12	79	12	4	16	23	16	146	21.9%	8.2%	2.2%	6	1	10	0	0	0	1	1	13	7.7%	7.7%	1.2%	0
夜12時間計	10	80	0	0	0	5	4	99	4.0%	10.1%	16.0%	30	173	1,115	50	76	126	99	90	1,603	13.5%	10.8%	23.9%	78	19	207	0	4	4	14	7	251	4.4%	7.6%	23.4%	22
全時間合計	36	491	0	7	7	65	20	619	4.4%	5.8%	100.0%	105	438	4,254	207	244	451	815	749	6,707	17.9%	6.5%	100.0%	297	45	852	0	20	20	124	33	1,074	4.9%	4.2%	100.0%	67
昼夜率	1.38	1.19	-	1.00	1.00	1.08	1.25	1.19	-	-	-	1.40	1.65	1.36	1.32	1.45	1.39	1.14	1.14	1.31	-	-	-	1.36	1.73	1.32	-	1.25	1.25	1.13	1.27	1.30	-	-	-	1.49

方向別自動車交通量調査表

調査地点 : No.56 今川橋東詰交差点
 調査年月日 : 令和5年11月21日(火) 天候 : 晴れ
 調査時間 : 7:00~翌7:00(24時間)

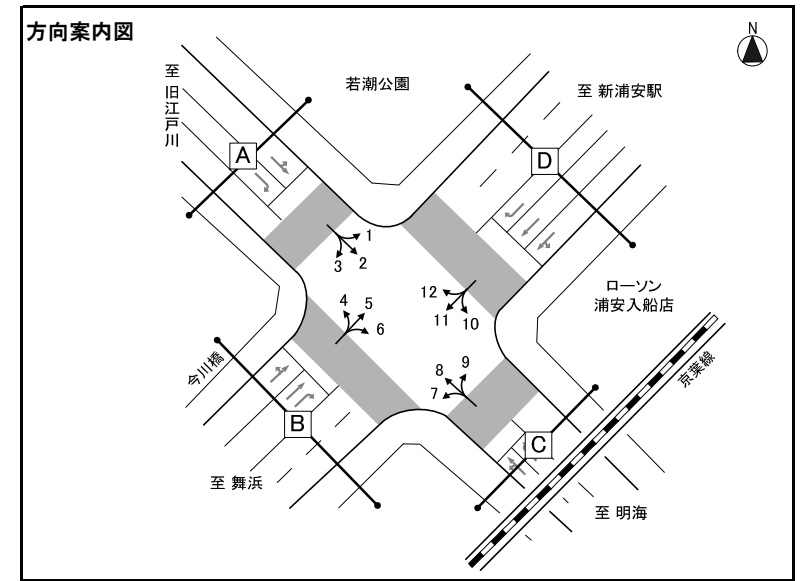


※大型車混入率=大型車類(路線バス+その他バス+大型貨物車) / 自動車計

方向 種別 時間帯	方向7												方向8												方向9											
	タクシー ハイヤー	普通 乗用車	バス			普通 貨物車	大型 貨物車	自動車 計	大型車 混入率	タクシー 混入率	時間 比率	二輪車	タクシー ハイヤー	普通 乗用車	バス			普通 貨物車	大型 貨物車	自動車 計	大型車 混入率	タクシー 混入率	時間 比率	二輪車	タクシー ハイヤー	普通 乗用車	バス			普通 貨物車	大型 貨物車	自動車 計	大型車 混入率	タクシー 混入率	時間 比率	二輪車
			路線 バス	その他 バス	バス 計										路線 バス	その他 バス	バス 計										路線 バス	その他 バス	バス 計							
7:00-8:00	4	63	0	2	2	4	4	77	7.8%	5.2%	6.7%	2	0	22	2	0	2	1	0	25	8.0%	0.0%	2.8%	3	1	5	0	0	0	1	0	7	0.0%	14.3%	3.6%	4
8:00-9:00	2	82	0	0	0	10	2	96	2.1%	2.1%	8.4%	1	0	46	3	0	3	5	0	54	5.6%	0.0%	6.1%	4	0	8	0	0	0	0	0	8	0.0%	0.0%	4.1%	1
9:00-10:00	4	78	0	0	0	8	1	91	1.1%	4.4%	8.0%	1	1	45	3	0	3	6	3	58	10.3%	1.7%	6.5%	3	0	12	0	0	0	3	0	15	0.0%	0.0%	7.8%	0
10:00-11:00	7	82	0	1	1	10	1	101	2.0%	6.9%	8.8%	2	2	50	3	0	3	15	4	74	9.5%	2.7%	8.3%	3	1	8	0	0	0	1	1	11	9.1%	9.1%	5.7%	0
11:00-12:00	3	78	0	1	1	10	4	96	5.2%	3.1%	8.4%	3	0	52	3	0	3	11	1	67	6.0%	0.0%	7.5%	6	0	10	0	0	0	2	2	14	14.3%	0.0%	7.3%	2
12:00-13:00	5	61	0	1	1	16	3	86	4.7%	5.8%	7.5%	8	0	54	3	2	5	3	0	62	8.1%	0.0%	7.0%	4	0	8	0	1	1	1	1	11	18.2%	0.0%	5.7%	0
13:00-14:00	2	58	0	3	3	12	5	80	10.0%	2.5%	7.0%	7	0	56	3	0	3	3	0	62	4.8%	0.0%	7.0%	3	0	7	0	0	0	1	0	8	0.0%	0.0%	4.1%	0
14:00-15:00	1	51	0	1	1	9	0	62	1.6%	1.6%	5.4%	2	0	58	3	0	3	9	0	70	4.3%	0.0%	7.9%	5	1	9	0	0	0	4	0	14	0.0%	7.1%	7.3%	0
15:00-16:00	2	60	0	2	2	4	0	68	2.9%	2.9%	5.9%	1	0	69	3	0	3	5	0	77	3.9%	0.0%	8.7%	4	1	19	0	0	0	2	1	23	4.3%	4.3%	11.9%	1
16:00-17:00	1	72	0	2	2	5	0	80	2.5%	1.3%	7.0%	4	0	68	3	0	3	10	1	82	4.9%	0.0%	9.2%	6	0	11	0	0	0	4	0	15	0.0%	0.0%	7.8%	2
17:00-18:00	2	59	0	1	1	9	0	71	1.4%	2.8%	6.2%	1	1	58	3	0	3	2	1	65	6.2%	1.5%	7.3%	8	1	10	0	0	0	3	1	15	6.7%	6.7%	7.8%	2
18:00-19:00	1	48	0	1	1	5	0	55	1.8%	1.8%	4.8%	6	0	51	3	0	3	0	0	54	5.6%	0.0%	6.1%	4	0	13	0	0	0	0	0	13	0.0%	0.0%	6.7%	0
昼12時間計	34	792	0	15	15	102	20	963	3.6%	3.5%	84.3%	38	4	629	35	2	37	70	10	750	6.3%	0.5%	84.3%	53	5	120	0	1	1	22	6	154	4.5%	3.2%	79.8%	12
19:00-20:00	2	48	0	0	0	6	0	56	0.0%	3.6%	4.9%	2	0	41	3	0	3	3	0	47	6.4%	0.0%	5.3%	4	0	9	0	0	0	1	0	10	0.0%	0.0%	5.2%	1
20:00-21:00	3	31	0	1	1	3	0	38	2.6%	7.9%	3.3%	2	0	32	2	0	2	0	0	34	5.9%	0.0%	3.8%	6	0	11	0	0	0	0	0	11	0.0%	0.0%	5.7%	0
21:00-22:00	1	21	0	1	1	1	0	24	4.2%	4.2%	2.1%	3	2	20	0	0	0	1	0	23	0.0%	8.7%	2.6%	1	1	8	0	0	0	0	0	9	0.0%	11.1%	4.7%	0
22:00-23:00	1	10	0	0	0	1	0	12	0.0%	8.3%	1.0%	2	0	7	0	0	0	0	1	8	12.5%	0.0%	0.9%	3	0	1	0	0	0	0	0	1	0.0%	0.0%	0.5%	0
23:00-0:00	1	8	0	0	0	1	0	10	0.0%	10.0%	0.9%	2	0	5	0	0	0	0	0	5	0.0%	0.0%	0.6%	5	0	0	0	0	0	0	0	0	-	-	0.0%	0
0:00-1:00	0	2	0	0	0	1	0	3	0.0%	0.0%	0.3%	0	1	1	0	0	0	0	0	2	0.0%	50.0%	0.2%	1	0	0	0	0	0	0	0	0	-	-	0.0%	0
1:00-2:00	1	3	0	0	0	0	0	4	0.0%	25.0%	0.3%	1	0	1	0	0	0	0	0	1	0.0%	0.0%	0.1%	0	0	1	0	0	0	1	0	2	0.0%	0.0%	1.0%	0
2:00-3:00	1	0	0	0	0	0	0	1	0.0%	100.0%	0.1%	0	0	1	0	0	0	0	0	1	0.0%	0.0%	0.1%	0	0	0	0	0	0	2	0	2	0.0%	0.0%	1.0%	0
3:00-4:00	0	3	0	0	0	0	0	3	0.0%	0.0%	0.3%	0	0	0	0	0	0	0	0	0	-	-	0.0%	0	0	0	0	0	0	0	0	0	-	-	0.0%	0
4:00-5:00	0	1	0	0	0	0	0	1	0.0%	0.0%	0.1%	4	0	0	0	0	0	1	1	1	100.0%	0.0%	0.1%	0	0	1	0	0	0	0	0	1	0.0%	0.0%	0.5%	0
5:00-6:00	0	8	0	0	0	1	0	9	0.0%	0.0%	0.8%	0	1	0	0	0	0	0	1	1	0.0%	100.0%	0.1%	1	0	1	0	0	0	0	0	1	0.0%	0.0%	0.5%	0
6:00-7:00	0	18	0	0	0	1	0	19	0.0%	0.0%	1.7%	0	0	13	0	0	0	4	0	17	0.0%	0.0%	1.9%	1	0	2	0	0	0	0	0	2	0.0%	0.0%	1.0%	0
夜12時間計	10	153	0	2	2	15	0	180	1.1%	5.6%	15.7%	16	4	121	5	0	5	8	2	140	5.0%	2.9%	15.7%	22	1	34	0	0	0	4	0	39	0.0%	2.6%	20.2%	1
全時間合計	44	945	0	17	17	117	20	1,143	3.2%	3.8%	100.0%	54	8	750	40	2	42	78	12	890	6.1%	0.9%	100.0%	75	6	154	0	1	1	26	6	193	3.6%	3.1%	100.0%	13
昼夜率	1.29	1.19	-	1.13	1.13	1.15	1.00	1.19	-	-	-	1.42	2.00	1.19	1.14	1.00	1.14	1.11	1.20	1.19	-	-	-	1.42	1.20	1.28	-	1.00	1.00	1.18	1.00	1.25	-	-	-	1.08

方向別自動車交通量調査表

調査地点 : No.56 今川橋東詰交差点
 調査年月日 : 令和5年11月21日(火) 天候 : 晴れ
 調査時間 : 7:00~翌7:00(24時間)

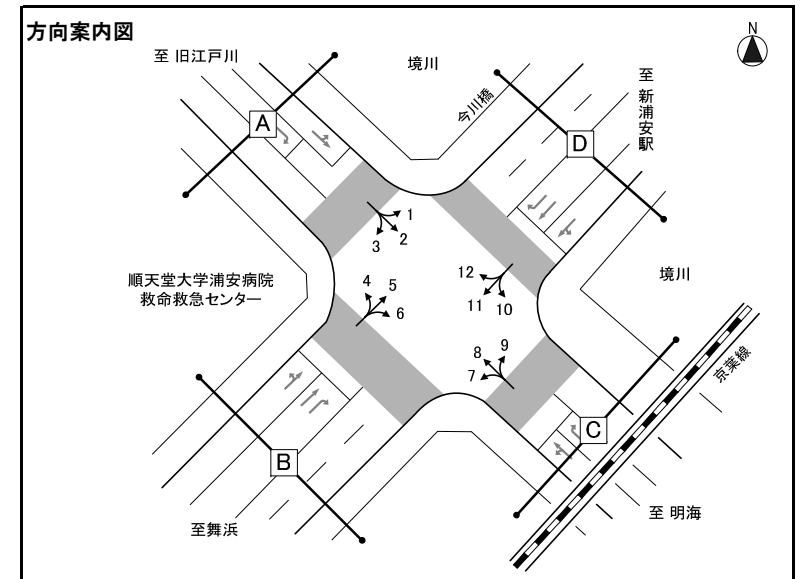


※大型車混入率=大型車類(路線バス+その他バス+大型貨物車) / 自動車計

方向 種別 時間帯	方向10												方向11												方向12												
	タクシー ハイヤー	普通 乗用車	バス			普通 貨物車	大型 貨物車	自動車 計	大型車 混入率	タクシー 混入率	時間 比率	二輪車	タクシー ハイヤー	普通 乗用車	バス			普通 貨物車	大型 貨物車	自動車 計	大型車 混入率	タクシー 混入率	時間 比率	二輪車	タクシー ハイヤー	普通 乗用車	バス			普通 貨物車	大型 貨物車	自動車 計	大型車 混入率	タクシー 混入率	時間 比率	二輪車	
			路線 バス	その他 バス	バス 計										路線 バス	その他 バス	バス 計										路線 バス	その他 バス	バス 計								
7:00-8:00	1	41	0	0	0	1	0	43	0.0%	2.3%	12.1%	0	16	542	12	11	23	104	89	774	14.5%	2.1%	11.4%	38	0	5	0	0	0	0	0	0	5	0.0%	0.0%	5.2%	1
8:00-9:00	0	32	0	0	0	4	2	38	5.3%	0.0%	10.7%	1	33	442	14	12	26	89	83	673	16.2%	4.9%	9.9%	36	1	1	0	0	0	0	1	3	33.3%	33.3%	3.1%	0	
9:00-10:00	2	20	0	1	1	3	1	27	7.4%	7.4%	7.6%	0	31	322	12	6	18	96	80	547	17.9%	5.7%	8.0%	20	0	6	0	0	0	1	2	9	22.2%	0.0%	9.4%	0	
10:00-11:00	0	13	0	0	0	3	0	16	0.0%	0.0%	4.5%	1	27	302	11	10	21	84	91	525	21.3%	5.1%	7.7%	12	2	6	0	0	0	3	0	11	0.0%	18.2%	11.5%	1	
11:00-12:00	0	12	0	0	0	4	0	16	0.0%	0.0%	4.5%	0	24	250	12	5	17	74	78	443	21.4%	5.4%	6.5%	10	0	5	0	0	0	2	0	7	0.0%	0.0%	7.3%	0	
12:00-13:00	0	9	0	0	0	5	0	14	0.0%	0.0%	3.9%	0	17	242	13	6	19	57	50	385	17.9%	4.4%	5.7%	14	0	13	0	0	0	0	0	13	0.0%	0.0%	13.5%	0	
13:00-14:00	1	18	0	0	0	1	0	20	0.0%	5.0%	5.6%	0	26	235	11	7	18	41	46	366	17.5%	7.1%	5.4%	17	0	6	0	0	0	1	0	7	0.0%	0.0%	7.3%	0	
14:00-15:00	0	15	0	1	1	2	0	18	5.6%	0.0%	5.1%	1	17	233	11	11	22	44	54	370	20.5%	4.6%	5.4%	15	0	2	0	0	0	3	0	5	0.0%	0.0%	5.2%	0	
15:00-16:00	1	13	0	0	0	3	0	17	0.0%	5.9%	4.8%	1	11	240	11	11	22	50	25	348	13.5%	3.2%	5.1%	9	0	6	0	0	0	0	1	7	14.3%	0.0%	7.3%	0	
16:00-17:00	0	24	0	0	0	2	2	28	7.1%	0.0%	7.9%	2	12	224	13	12	25	40	27	328	15.9%	3.7%	4.8%	17	0	4	0	0	0	0	1	5	20.0%	0.0%	5.2%	1	
17:00-18:00	0	17	0	0	0	3	0	20	0.0%	0.0%	5.6%	3	20	213	12	10	22	23	18	296	13.5%	6.8%	4.3%	18	0	1	0	1	1	0	0	2	50.0%	0.0%	2.1%	0	
18:00-19:00	0	15	0	1	1	0	0	16	6.3%	0.0%	4.5%	2	22	195	12	16	28	17	7	269	13.0%	8.2%	3.9%	21	0	1	0	0	0	0	0	1	0.0%	0.0%	1.0%	1	
昼12時間計	5	229	0	3	3	31	5	273	2.9%	1.8%	76.7%	11	256	3,440	144	117	261	719	648	5,324	17.1%	4.8%	78.1%	227	3	56	0	1	1	10	5	75	8.0%	4.0%	78.1%	4	
19:00-20:00	0	13	0	0	0	0	0	13	0.0%	0.0%	3.7%	4	10	159	14	9	23	5	5	202	13.9%	5.0%	3.0%	15	0	4	0	0	0	0	0	4	0.0%	0.0%	4.2%	1	
20:00-21:00	0	13	0	0	0	0	0	13	0.0%	0.0%	3.7%	3	13	117	12	8	20	9	4	163	14.7%	8.0%	2.4%	9	1	1	0	0	0	0	0	2	0.0%	50.0%	2.1%	2	
21:00-22:00	0	10	0	0	0	1	0	11	0.0%	0.0%	3.1%	1	15	78	8	6	14	4	3	114	14.9%	13.2%	1.7%	11	0	2	0	0	0	0	0	2	0.0%	0.0%	2.1%	0	
22:00-23:00	0	10	0	0	0	2	0	12	0.0%	0.0%	3.4%	2	10	71	8	2	10	5	0	96	10.4%	10.4%	1.4%	11	1	2	0	0	0	0	0	3	0.0%	33.3%	3.1%	0	
23:00-0:00	0	3	0	0	0	3	0	6	0.0%	0.0%	1.7%	1	15	35	4	1	5	3	3	61	13.1%	24.6%	0.9%	6	2	2	0	0	0	0	0	4	0.0%	50.0%	4.2%	0	
0:00-1:00	0	3	0	0	0	1	0	4	0.0%	0.0%	1.1%	1	17	16	0	2	2	1	6	42	19.0%	40.5%	0.6%	2	1	0	0	0	0	0	0	1	0.0%	100.0%	1.0%	0	
1:00-2:00	0	1	0	0	0	0	0	1	0.0%	0.0%	0.3%	0	10	10	0	0	0	0	5	25	20.0%	40.0%	0.4%	0	0	1	0	0	0	0	0	1	0.0%	0.0%	1.0%	0	
2:00-3:00	0	2	0	0	0	0	0	2	0.0%	0.0%	0.6%	0	4	13	0	0	0	1	5	23	21.7%	17.4%	0.3%	2	1	0	0	0	0	1	0.0%	50.0%	2.1%	0			
3:00-4:00	0	0	0	0	0	0	0	0	-	-	0.0%	0	3	14	0	0	0	8	2	27	7.4%	11.1%	0.4%	1	0	1	0	0	0	0	0	1	0.0%	0.0%	1.0%	0	
4:00-5:00	0	0	0	0	0	1	0	1	0.0%	0.0%	0.3%	1	1	24	0	0	0	9	15	49	30.6%	2.0%	0.7%	2	0	0	0	0	0	0	0	0	-	-	0.0%	0	
5:00-6:00	0	3	0	0	0	0	0	3	0.0%	0.0%	0.8%	0	7	151	0	2	2	13	57	230	25.7%	3.0%	3.4%	15	0	0	0	0	0	0	0	0	-	-	0.0%	0	
6:00-7:00	1	12	0	0	0	3	1	17	5.9%	5.9%	4.8%	0	10	278	6	3	9	71	89	457	21.4%	2.2%	6.7%	25	0	1	0	0	0	0	0	1	0.0%	0.0%	1.0%	0	
夜12時間計	1	70	0	0	0	11	1	83	1.2%	1.2%	23.3%	13	115	966	52	33	85	129	194	1,489	18.7%	7.7%	21.9%	99	6	14	0	0	0	1	0	21	0.0%	28.6%	21.9%	3	
全時間合計	6	299	0	3	3	42	6	356	2.5%	1.7%	100.0%	24	371	4,406	196	150	346	848	842	6,813	17.4%	5.4%	100.0%	326	9	70	0	1	1	11	5	96	6.3%	9.4%	100.0%	7	
昼夜率	1.20	1.31	-	1.00	1.00	1.35	1.20	1.30	-	-	-	2.18	1.45	1.28	1.36	1.28	1.33	1.18	1.30	1.28	-	-	-	1.44	3.00	1.25	-	1.00	1.00	1.10	1.00	1.28	-	-	-	1.75	

方向別自動車交通量調査表

調査地点 : No.57 今川橋西詰交差点
 調査年月日 : 令和5年11月21日(火) 天候 : 晴れ
 調査時間 : 7:00~翌7:00(24時間)

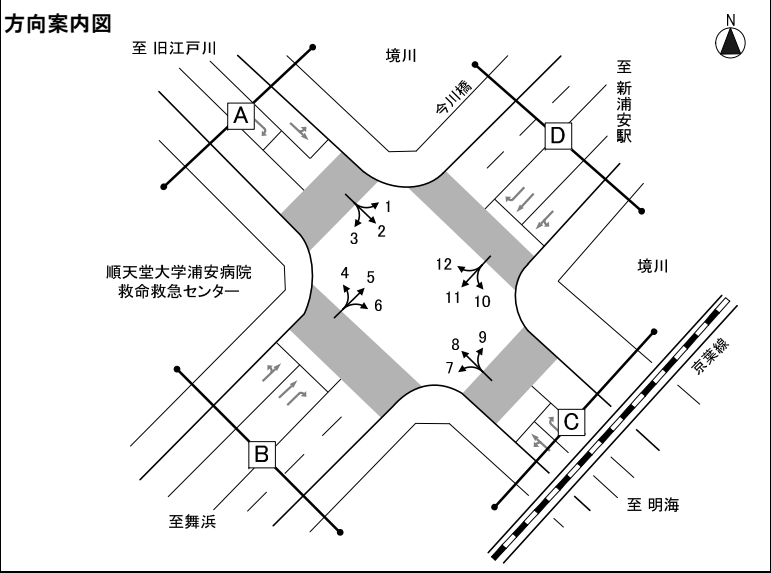


※大型車混入率=大型車類(路線バス+その他バス+大型貨物車)/自動車計

方向 種別 時間帯	方向1												方向2												方向3											
	タクシー ハイヤー	普通 乗用車	バス			普通 貨物車	大型 貨物車	自動車 計	大型車 混入率	タクシー 混入率	時間 比率	二輪車	タクシー ハイヤー	普通 乗用車	バス			普通 貨物車	大型 貨物車	自動車 計	大型車 混入率	タクシー 混入率	時間 比率	二輪車	タクシー ハイヤー	普通 乗用車	バス			普通 貨物車	大型 貨物車	自動車 計	大型車 混入率	タクシー 混入率	時間 比率	二輪車
			路線 バス	その他 バス	バス 計										路線 バス	その他 バス	バス 計										路線 バス	その他 バス	バス 計							
7:00-8:00	0	19	7	0	7	1	0	27	25.9%	0.0%	2.6%	2	0	62	1	0	1	10	3	76	5.3%	0.0%	7.6%	13	1	28	3	0	3	2	1	35	11.4%	2.9%	9.4%	7
8:00-9:00	1	28	7	1	8	7	4	48	25.0%	2.1%	4.6%	1	1	72	3	2	5	19	6	103	10.7%	1.0%	10.3%	13	0	20	4	2	6	3	2	31	25.8%	0.0%	8.4%	1
9:00-10:00	1	50	7	0	7	4	7	69	20.3%	1.4%	6.6%	0	3	42	3	3	6	11	3	65	13.8%	4.6%	6.5%	5	2	22	2	1	3	2	2	31	16.1%	6.5%	8.4%	2
10:00-11:00	0	50	5	1	6	10	3	69	13.0%	0.0%	6.6%	2	2	32	3	0	3	10	3	50	12.0%	4.0%	5.0%	8	3	16	2	1	3	3	3	28	21.4%	10.7%	7.5%	3
11:00-12:00	2	69	5	1	6	10	5	92	12.0%	2.2%	8.8%	4	1	38	3	0	3	12	7	61	16.4%	1.6%	6.1%	6	0	17	2	0	2	6	3	28	17.9%	0.0%	7.5%	2
12:00-13:00	0	54	7	2	9	7	7	77	20.8%	0.0%	7.3%	4	3	46	3	1	4	10	2	65	9.2%	4.6%	6.5%	4	0	24	4	1	5	3	1	33	18.2%	0.0%	8.9%	1
13:00-14:00	4	49	5	1	6	11	3	73	12.3%	5.5%	7.0%	5	3	40	3	1	4	12	4	63	12.7%	4.8%	6.3%	6	3	21	3	0	3	2	2	31	16.1%	9.7%	8.4%	3
14:00-15:00	1	56	5	1	6	8	1	72	9.7%	1.4%	6.9%	5	0	31	3	1	4	9	2	46	13.0%	0.0%	4.6%	5	0	15	2	1	3	5	2	25	20.0%	0.0%	6.7%	0
15:00-16:00	3	61	5	3	8	13	3	88	12.5%	3.4%	8.4%	4	3	47	3	2	5	10	1	66	9.1%	4.5%	6.6%	4	0	16	2	1	3	4	2	25	20.0%	0.0%	6.7%	2
16:00-17:00	1	70	6	2	8	12	6	97	14.4%	1.0%	9.3%	4	1	42	3	3	6	8	0	57	10.5%	1.8%	5.7%	2	0	14	2	1	3	5	0	22	13.6%	0.0%	5.9%	0
17:00-18:00	1	63	7	2	9	7	1	81	12.3%	1.2%	7.7%	6	0	49	3	3	6	11	0	66	9.1%	0.0%	6.6%	7	1	7	3	0	3	2	1	14	28.6%	7.1%	3.8%	0
18:00-19:00	0	53	6	1	7	1	5	66	18.2%	0.0%	6.3%	6	4	42	3	1	4	8	1	59	8.5%	6.8%	5.9%	8	0	5	4	0	4	0	0	9	44.4%	0.0%	2.4%	1
昼12時間計	14	622	72	15	87	91	45	859	15.4%	1.6%	82.0%	43	21	543	34	17	51	130	32	777	10.7%	2.7%	77.8%	81	10	205	33	8	41	37	19	312	19.2%	3.2%	84.1%	22
19:00-20:00	2	31	5	0	5	4	3	45	17.8%	4.4%	4.3%	1	3	35	3	0	3	6	1	48	8.3%	6.3%	4.8%	13	1	9	4	0	4	2	0	16	25.0%	6.3%	4.3%	3
20:00-21:00	1	30	4	0	4	3	0	38	10.5%	2.6%	3.6%	1	0	18	3	0	3	1	1	23	17.4%	0.0%	2.3%	4	0	5	3	1	4	1	0	10	40.0%	0.0%	2.7%	2
21:00-22:00	1	25	4	0	4	1	0	31	12.9%	3.2%	3.0%	2	4	21	0	0	0	1	2	28	7.1%	14.3%	2.8%	2	0	2	2	0	2	0	0	4	50.0%	0.0%	1.1%	0
22:00-23:00	2	16	3	0	3	2	1	24	16.7%	8.3%	2.3%	2	1	11	0	0	0	1	0	13	0.0%	7.7%	1.3%	2	0	3	2	0	2	0	0	5	40.0%	0.0%	1.3%	0
23:00-0:00	3	7	0	0	0	0	0	10	0.0%	30.0%	1.0%	0	4	6	0	0	0	2	0	12	0.0%	33.3%	1.2%	1	0	2	1	0	1	0	0	3	33.3%	0.0%	0.8%	0
0:00-1:00	1	3	0	0	0	0	0	4	0.0%	25.0%	0.4%	0	2	7	0	0	0	2	1	12	8.3%	16.7%	1.2%	4	1	0	0	0	0	0	0	1	0.0%	100.0%	0.3%	0
1:00-2:00	0	0	0	0	0	0	1	1	100.0%	0.0%	0.1%	0	3	1	0	0	0	2	0	6	0.0%	50.0%	0.6%	0	0	1	0	0	0	0	0	1	0.0%	0.0%	0.3%	1
2:00-3:00	1	1	0	0	0	0	0	2	0.0%	50.0%	0.2%	0	2	3	0	0	0	1	1	7	14.3%	28.6%	0.7%	3	0	0	0	0	0	0	0	0	-	-	0.0%	0
3:00-4:00	0	1	0	0	0	0	1	2	50.0%	0.0%	0.2%	0	0	4	0	0	0	0	2	6	33.3%	0.0%	0.6%	0	0	0	0	0	0	0	0	0	-	-	0.0%	0
4:00-5:00	1	2	0	0	0	0	1	4	25.0%	25.0%	0.4%	0	2	5	0	0	0	2	1	10	10.0%	20.0%	1.0%	1	1	1	0	0	0	0	0	2	0.0%	50.0%	0.5%	2
5:00-6:00	3	6	0	0	0	1	1	11	9.1%	27.3%	1.0%	1	1	7	0	0	0	3	3	14	21.4%	7.1%	1.4%	2	1	2	0	0	0	1	0	4	0.0%	25.0%	1.1%	1
6:00-7:00	0	10	5	0	5	1	1	17	35.3%	0.0%	1.6%	1	1	37	0	0	0	2	3	43	7.0%	2.3%	4.3%	12	0	9	1	0	1	1	2	13	23.1%	0.0%	3.5%	1
夜12時間計	15	132	21	0	21	12	9	189	15.9%	7.9%	18.0%	8	23	155	6	0	6	23	15	222	9.5%	10.4%	22.2%	44	4	34	13	1	14	5	2	59	27.1%	6.8%	15.9%	10
全時間合計	29	754	93	15	108	103	54	1,048	15.5%	2.8%	100.0%	51	44	698	40	17	57	153	47	999	10.4%	4.4%	100.0%	125	14	239	46	9	55	42	21	371	20.5%	3.8%	100.0%	32
昼夜率	2.07	1.21	1.29	1.00	1.24	1.13	1.20	1.22	-	-	-	1.19	2.10	1.29	1.18	1.00	1.12	1.18	1.47	1.29	-	-	-	1.54	1.40	1.17	1.39	1.13	1.34	1.14	1.11	1.19	-	-	-	1.45

方向別自動車交通量調査表

調査地点 : No.5 7 今川橋西詰交差点
 調査年月日 : 令和5年11月21日(火) 天候 : 晴れ
 調査時間 : 7:00~翌7:00(24時間)

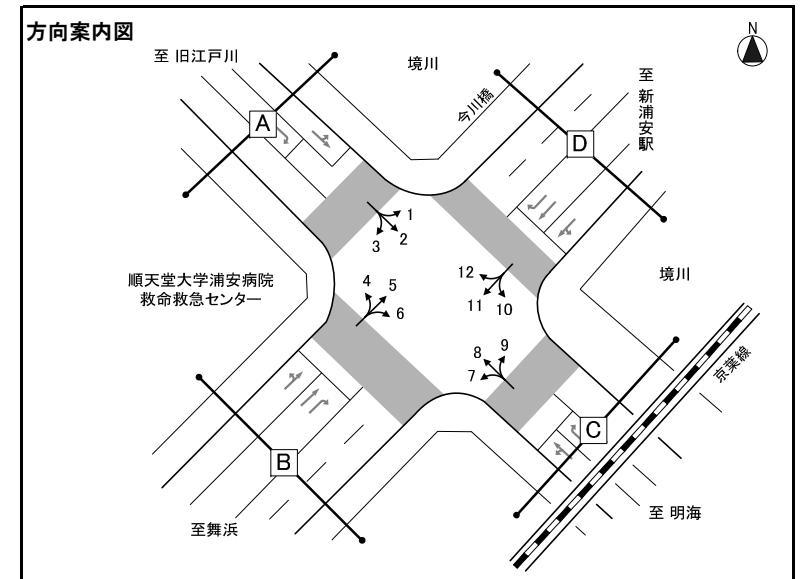


※大型車混入率=大型車類(路線バス+その他バス+大型貨物車) / 自動車計

方向 種別 時間帯	方向4												方向5												方向6														
	タクシー ハイヤー	普通 乗用車	バス			普通 貨物車	大型 貨物車	自動車 計	大型車 混入率	タクシー 混入率	時間 比率	二輪車	タクシー ハイヤー	普通 乗用車	バス			普通 貨物車	大型 貨物車	自動車 計	大型車 混入率	タクシー 混入率	時間 比率	二輪車	タクシー ハイヤー	普通 乗用車	バス			普通 貨物車	大型 貨物車	自動車 計	大型車 混入率	タクシー 混入率	時間 比率	二輪車			
			路線 バス	その他 バス	バス 計										路線 バス	その他 バス	バス 計										路線 バス	その他 バス	バス 計										
7:00-8:00	4	7	5	2	7	3	1	22	36.4%	18.2%	3.9%	3	10	176	7	11	18	28	19	251	14.7%	4.0%	3.9%	10	0	0	0	0	0	0	0	0	0	0	0	-	-	0.0%	0
8:00-9:00	6	16	4	4	8	6	2	38	26.3%	15.8%	6.8%	1	26	184	9	17	26	40	35	311	19.6%	8.4%	4.8%	17	2	2	0	0	0	1	0	5	0.0%	40.0%	9.4%	0			
9:00-10:00	5	17	2	1	3	2	4	31	22.6%	16.1%	5.6%	0	33	224	6	15	21	58	46	382	17.5%	8.6%	5.9%	14	1	1	0	0	0	0	2	4	50.0%	25.0%	7.5%	1			
10:00-11:00	4	26	2	1	3	9	5	47	17.0%	8.5%	8.4%	3	42	232	4	24	28	69	62	433	20.8%	9.7%	6.7%	12	0	2	0	0	0	0	0	2	0.0%	0.0%	3.8%	0			
11:00-12:00	11	24	4	0	4	5	2	46	13.0%	23.9%	8.2%	3	34	251	9	14	23	47	76	431	23.0%	7.9%	6.7%	22	2	4	0	0	0	1	0	7	0.0%	28.6%	13.2%	0			
12:00-13:00	8	23	3	1	4	10	3	48	14.6%	16.7%	8.6%	3	27	242	10	6	16	45	60	390	19.5%	6.9%	6.0%	13	0	5	0	0	0	1	1	7	14.3%	0.0%	13.2%	0			
13:00-14:00	8	26	1	1	2	7	3	46	10.9%	17.4%	8.2%	3	18	228	6	12	18	62	64	390	21.0%	4.6%	6.0%	15	1	8	0	0	0	1	0	10	0.0%	10.0%	18.9%	1			
14:00-15:00	8	20	2	0	2	10	3	43	11.6%	18.6%	7.7%	0	21	210	6	16	22	68	58	379	21.1%	5.5%	5.9%	16	1	3	0	0	0	1	0	5	0.0%	20.0%	9.4%	0			
15:00-16:00	6	37	3	1	4	5	1	53	9.4%	11.3%	9.5%	3	20	226	6	19	25	87	60	418	20.3%	4.8%	6.5%	15	1	0	0	0	0	0	0	1	0.0%	100.0%	1.9%	0			
16:00-17:00	3	34	2	1	3	3	4	47	14.9%	6.4%	8.4%	3	19	347	7	10	17	90	61	534	14.6%	3.6%	8.3%	24	0	1	0	0	0	1	0	2	0.0%	0.0%	3.8%	0			
17:00-18:00	1	22	2	0	2	7	1	33	9.1%	3.0%	5.9%	3	15	379	9	11	20	66	50	530	13.2%	2.8%	8.2%	46	1	1	0	0	0	1	0	3	0.0%	33.3%	5.7%	0			
18:00-19:00	2	8	3	0	3	4	0	17	17.6%	11.8%	3.0%	1	10	309	6	16	22	35	27	403	12.2%	2.5%	6.2%	31	0	0	0	0	0	0	0	0	-	-	0.0%	0			
昼12時間計	66	260	33	12	45	71	29	471	15.7%	14.0%	84.4%	26	275	3,008	85	171	256	695	618	4,852	18.0%	5.7%	75.1%	235	9	27	0	0	0	7	3	46	6.5%	19.6%	86.8%	2			
19:00-20:00	0	7	2	0	2	4	0	13	15.4%	0.0%	2.3%	3	12	253	6	18	24	10	8	307	10.4%	3.9%	4.7%	25	0	2	0	0	0	0	0	2	0.0%	0.0%	3.8%	0			
20:00-21:00	2	9	2	0	2	2	1	16	18.8%	12.5%	2.9%	2	17	253	6	19	25	11	11	317	11.4%	5.4%	4.9%	16	0	0	0	0	0	0	0	0	-	-	0.0%	0			
21:00-22:00	0	8	3	0	3	1	0	12	25.0%	0.0%	2.2%	2	33	243	4	16	20	5	5	306	8.2%	10.8%	4.7%	13	0	0	0	0	0	0	0	0	-	-	0.0%	0			
22:00-23:00	1	7	1	0	1	0	0	9	11.1%	11.1%	1.6%	1	26	187	4	16	20	8	8	249	11.2%	10.4%	3.9%	9	0	0	0	0	0	0	0	0	-	-	0.0%	0			
23:00-0:00	1	2	0	0	0	0	0	3	0.0%	33.3%	0.5%	1	18	53	1	4	5	6	3	85	9.4%	21.2%	1.3%	3	0	1	0	0	0	0	1	0.0%	0.0%	1.9%	0				
0:00-1:00	0	2	0	0	0	1	1	4	25.0%	0.0%	0.7%	0	18	23	0	1	1	3	4	49	10.2%	36.7%	0.8%	2	0	0	0	0	0	0	0	0	-	-	0.0%	0			
1:00-2:00	1	0	0	0	0	0	0	1	0.0%	100.0%	0.2%	0	18	14	0	1	1	6	3	42	9.5%	42.9%	0.6%	4	0	0	0	0	0	0	0	0	-	-	0.0%	0			
2:00-3:00	0	1	0	0	0	0	0	1	0.0%	0.0%	0.2%	0	10	12	0	0	0	5	8	35	22.9%	28.6%	0.5%	8	0	0	0	0	1	0	1	0.0%	0.0%	1.9%	0				
3:00-4:00	1	0	0	0	0	0	0	1	0.0%	100.0%	0.2%	0	1	14	0	0	0	7	5	27	18.5%	3.7%	0.4%	5	0	0	0	0	0	0	0	0	-	-	0.0%	0			
4:00-5:00	0	2	0	0	0	0	0	2	0.0%	0.0%	0.4%	2	4	8	0	0	0	6	14	32	43.8%	12.5%	0.5%	6	0	2	0	0	0	2	0.0%	0.0%	3.8%	0					
5:00-6:00	1	2	1	1	2	0	1	6	50.0%	16.7%	1.1%	0	1	19	1	0	1	6	6	33	21.2%	3.0%	0.5%	3	0	0	0	0	0	0	0	0	-	-	0.0%	0			
6:00-7:00	0	3	4	4	8	1	7	19	78.9%	0.0%	3.4%	1	13	67	7	4	11	23	16	130	20.8%	10.0%	2.0%	6	0	0	0	0	0	1	1	100.0%	0.0%	1.9%	0				
夜12時間計	7	43	13	5	18	9	10	87	32.2%	8.0%	15.6%	12	171	1,146	29	79	108	96	91	1,612	12.3%	10.6%	24.9%	100	0	5	0	0	0	1	1	7	14.3%	0.0%	13.2%	0			
全時間合計	73	303	46	17	63	80	39	558	18.3%	13.1%	100.0%	38	446	4,154	114	250	364	791	709	6,464	16.6%	6.9%	100.0%	335	9	32	0	0	0	8	4	53	7.5%	17.0%	100.0%	2			
昼夜率	1.11	1.17	1.39	1.42	1.40	1.13	1.34	1.18	-	-	-	1.46	1.62	1.38	1.34	1.46	1.42	1.14	1.15	1.33	-	-	-	1.43	1.00	1.19	-	-	-	1.14	1.33	1.15	-	-	-	1.00			

方向別自動車交通量調査表

調査地点 : No.57 今川橋西詰交差点
 調査年月日 : 令和5年11月21日(火) 天候 : 晴れ
 調査時間 : 7:00~翌7:00(24時間)

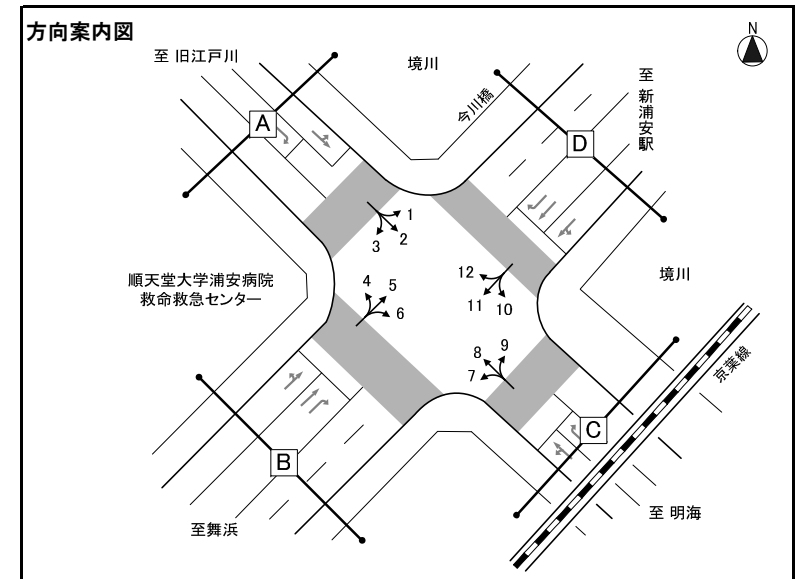


※大型車混入率=大型車類(路線バス+その他バス+大型貨物車) / 自動車計

方向 種別 時間帯	方向7												方向8												方向9											
	タクシー ハイヤー	普通 乗用車	バス			普通 貨物車	大型 貨物車	自動車 計	大型車 混入率	タクシー 混入率	時間 比率	二輪車	タクシー ハイヤー	普通 乗用車	バス			普通 貨物車	大型 貨物車	自動車 計	大型車 混入率	タクシー 混入率	時間 比率	二輪車	タクシー ハイヤー	普通 乗用車	バス			普通 貨物車	大型 貨物車	自動車 計	大型車 混入率	タクシー 混入率	時間 比率	二輪車
			路線 バス	その他 バス	バス 計										路線 バス	その他 バス	バス 計										路線 バス	その他 バス	バス 計							
7:00-8:00	1	4	0	0	0	1	0	6	0.0%	16.7%	3.9%	1	2	45	2	3	5	8	0	60	8.3%	3.3%	4.5%	2	1	31	0	1	1	3	0	36	2.8%	2.8%	4.1%	4
8:00-9:00	0	4	0	0	0	0	1	5	20.0%	0.0%	3.3%	1	5	65	3	5	8	3	1	82	11.0%	6.1%	6.2%	6	5	58	0	2	2	3	2	70	5.7%	7.1%	7.9%	4
9:00-10:00	1	11	0	0	0	1	1	14	7.1%	7.1%	9.2%	0	3	79	3	1	4	13	5	104	8.7%	2.9%	7.9%	4	4	53	0	0	0	10	5	72	6.9%	5.6%	8.1%	3
10:00-11:00	0	9	0	0	0	1	0	10	0.0%	0.0%	6.6%	0	3	74	3	0	3	19	6	105	8.6%	2.9%	8.0%	8	2	50	0	0	0	8	5	65	7.7%	3.1%	7.3%	7
11:00-12:00	0	4	0	1	1	1	1	7	28.6%	0.0%	4.6%	0	2	69	3	2	5	15	2	93	7.5%	2.2%	7.0%	11	3	51	0	1	1	18	4	77	6.5%	3.9%	8.7%	3
12:00-13:00	0	9	0	0	0	3	0	12	0.0%	0.0%	7.9%	0	6	58	3	0	3	11	3	81	7.4%	7.4%	6.1%	16	1	50	0	0	0	10	2	63	3.2%	1.6%	7.1%	8
13:00-14:00	0	5	0	0	0	1	3	9	33.3%	0.0%	5.9%	0	4	67	3	1	4	16	8	99	12.1%	4.0%	7.5%	11	2	45	0	0	0	10	5	62	8.1%	3.2%	7.0%	5
14:00-15:00	0	10	0	0	0	3	2	15	13.3%	0.0%	9.9%	0	1	53	3	5	8	13	2	77	13.0%	1.3%	5.8%	7	2	46	0	0	0	15	2	65	3.1%	3.1%	7.3%	4
15:00-16:00	1	9	0	0	0	3	1	14	7.1%	7.1%	9.2%	1	7	69	3	0	3	12	2	93	5.4%	7.5%	7.0%	13	2	41	0	0	0	12	2	57	3.5%	3.5%	6.4%	6
16:00-17:00	1	12	0	0	0	3	1	17	5.9%	5.9%	11.2%	2	1	84	3	1	4	15	10	114	12.3%	0.9%	8.6%	11	1	36	0	0	0	6	5	48	10.4%	2.1%	5.4%	5
17:00-18:00	2	8	0	0	0	2	0	12	0.0%	16.7%	7.9%	0	2	108	3	3	6	16	5	137	8.0%	1.5%	10.4%	25	3	50	0	1	1	6	61	11.5%	4.9%	6.9%	8	
18:00-19:00	2	7	0	0	0	0	0	9	0.0%	22.2%	5.9%	0	4	81	3	0	3	7	0	95	3.2%	4.2%	7.2%	14	2	54	0	0	0	4	0	60	0.0%	3.3%	6.8%	4
昼12時間計	8	92	0	1	1	19	10	130	8.5%	6.2%	85.5%	5	40	852	35	21	56	148	44	1,140	8.8%	3.5%	86.4%	128	28	565	0	5	5	100	38	736	5.8%	3.8%	82.9%	61
19:00-20:00	0	6	0	0	0	1	0	7	0.0%	0.0%	4.6%	0	0	48	3	1	4	6	0	58	6.9%	0.0%	4.4%	17	1	29	0	0	0	3	0	33	0.0%	3.0%	3.7%	6
20:00-21:00	0	2	0	0	0	0	0	2	0.0%	0.0%	1.3%	1	0	21	2	0	2	4	2	29	13.8%	0.0%	2.2%	8	5	24	0	1	1	2	0	32	3.1%	15.6%	3.6%	5
21:00-22:00	1	4	0	0	0	1	0	6	0.0%	16.7%	3.9%	0	1	25	0	0	0	1	0	27	0.0%	3.7%	2.0%	5	2	16	0	0	0	1	0	19	0.0%	10.5%	2.1%	3
22:00-23:00	2	0	0	0	0	0	0	2	0.0%	100.0%	1.3%	0	0	6	0	0	0	1	0	7	0.0%	0.0%	0.5%	2	1	12	0	0	0	1	0	14	0.0%	7.1%	1.6%	0
23:00-0:00	0	0	0	0	0	0	0	0	-	-	0.0%	0	1	2	0	0	0	0	0	3	0.0%	33.3%	0.2%	0	3	8	0	0	0	1	0	12	0.0%	25.0%	1.4%	2
0:00-1:00	0	0	0	0	0	0	0	0	-	-	0.0%	0	2	3	0	0	0	0	0	5	0.0%	40.0%	0.4%	1	1	6	0	0	0	0	0	7	0.0%	14.3%	0.8%	2
1:00-2:00	1	0	0	0	0	0	0	1	0.0%	100.0%	0.7%	0	1	3	0	0	0	1	0	5	0.0%	20.0%	0.4%	2	2	3	0	0	0	0	1	6	16.7%	33.3%	0.7%	1
2:00-3:00	0	0	0	0	0	0	0	0	-	-	0.0%	1	3	5	0	0	0	2	0	10	0.0%	30.0%	0.8%	0	0	0	0	0	0	0	0	0	-	-	0.0%	1
3:00-4:00	0	0	0	0	0	0	1	1	100.0%	0.0%	0.7%	0	1	1	0	0	0	0	0	2	0.0%	50.0%	0.2%	0	0	1	0	0	0	0	0	1	0.0%	0.0%	0.1%	0
4:00-5:00	1	0	0	0	0	0	0	1	0.0%	100.0%	0.7%	0	2	3	0	0	0	1	0	6	0.0%	33.3%	0.5%	1	1	3	0	0	0	1	0	5	0.0%	20.0%	0.6%	0
5:00-6:00	1	0	0	0	0	0	0	1	0.0%	100.0%	0.7%	0	1	2	0	0	0	1	0	4	0.0%	25.0%	0.3%	3	0	7	0	0	0	0	0	7	0.0%	0.0%	0.8%	0
6:00-7:00	1	0	0	0	0	0	0	1	0.0%	100.0%	0.7%	0	1	21	0	0	0	1	1	24	4.2%	4.2%	1.8%	3	0	15	0	0	0	1	0	16	0.0%	0.0%	1.8%	2
夜12時間計	7	12	0	0	0	2	1	22	4.5%	31.8%	14.5%	2	13	140	5	1	6	18	3	180	5.0%	7.2%	13.6%	42	16	124	0	1	1	10	1	152	1.3%	10.5%	17.1%	22
全時間合計	15	104	0	1	1	21	11	152	7.9%	9.9%	100.0%	7	53	992	40	22	62	166	47	1,320	8.3%	4.0%	100.0%	170	44	689	0	6	6	110	39	888	5.1%	5.0%	100.0%	83
昼夜率	1.88	1.13	-	1.00	1.00	1.11	1.10	1.17	-	-	-	1.40	1.33	1.16	1.14	1.05	1.11	1.12	1.07	1.16	-	-	-	1.33	1.57	1.22	-	1.20	1.20	1.10	1.03	1.21	-	-	-	1.36

方向別自動車交通量調査表

調査地点 : No.57 今川橋西詰交差点
 調査年月日 : 令和5年11月21日(火) 天候 : 晴れ
 調査時間 : 7:00~翌7:00(24時間)

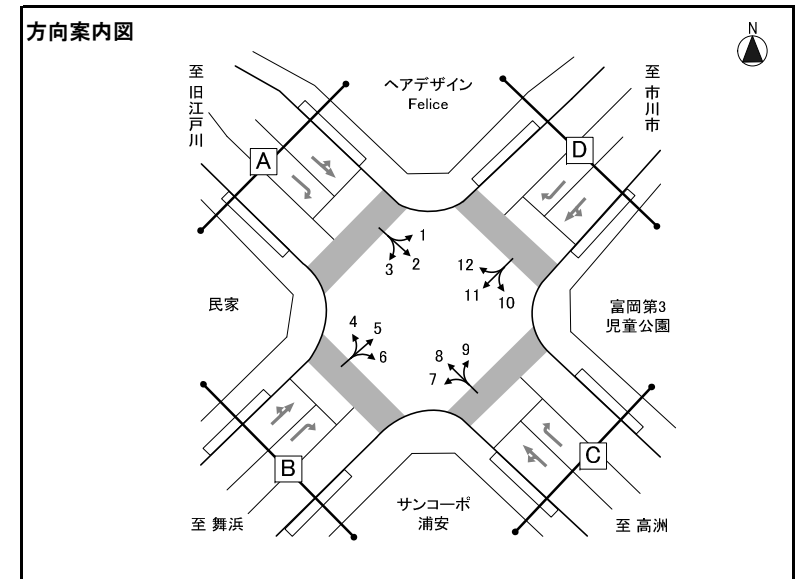


※大型車混入率=大型車類(路線バス+その他バス+大型貨物車) / 自動車計

方向 種別 時間帯	方向10												方向11												方向12											
	タクシー ハイヤー	普通 乗用車	バス			普通 貨物車	大型 貨物車	自動車 計	大型車 混入率	タクシー 混入率	時間 比率	二輪車	タクシー ハイヤー	普通 乗用車	バス			普通 貨物車	大型 貨物車	自動車 計	大型車 混入率	タクシー 混入率	時間 比率	二輪車	タクシー ハイヤー	普通 乗用車	バス			普通 貨物車	大型 貨物車	自動車 計	大型車 混入率	タクシー 混入率	時間 比率	二輪車
			路線 バス	その他 バス	バス 計										路線 バス	その他 バス	バス 計										路線 バス	その他 バス	バス 計							
7:00-8:00	4	119	0	0	0	5	2	130	1.5%	3.1%	9.9%	12	15	493	7	13	20	100	87	715	15.0%	2.1%	12.1%	38	2	36	5	0	5	5	4	52	17.3%	3.8%	4.5%	1
8:00-9:00	10	93	0	4	4	10	7	124	8.9%	8.1%	9.4%	13	21	420	7	6	13	83	71	608	13.8%	3.5%	10.3%	26	4	39	7	3	10	15	9	77	24.7%	5.2%	6.6%	1
9:00-10:00	8	59	0	3	3	12	8	90	12.2%	8.9%	6.8%	3	20	315	7	1	8	87	67	497	15.1%	4.0%	8.4%	19	8	52	5	2	7	7	6	80	16.3%	10.0%	6.9%	1
10:00-11:00	4	45	0	0	0	16	7	72	9.7%	5.6%	5.5%	5	23	303	6	11	17	69	73	485	18.6%	4.7%	8.2%	9	8	61	5	0	5	15	12	101	16.8%	7.9%	8.7%	2
11:00-12:00	6	51	0	1	1	15	8	81	11.1%	7.4%	6.1%	6	14	244	6	5	11	61	66	396	19.4%	3.5%	6.7%	7	10	50	6	0	6	13	9	88	17.0%	11.4%	7.6%	4
12:00-13:00	3	52	0	1	1	14	4	74	6.8%	4.1%	5.6%	8	12	210	7	6	13	48	47	330	18.2%	3.6%	5.6%	10	7	64	6	0	6	16	3	96	9.4%	7.3%	8.2%	7
13:00-14:00	7	52	0	0	0	11	3	73	4.1%	9.6%	5.5%	7	17	209	6	9	15	40	44	325	18.2%	5.2%	5.5%	15	4	55	5	1	6	8	5	78	14.1%	5.1%	6.7%	7
14:00-15:00	3	56	0	0	0	11	5	75	6.7%	4.0%	5.7%	7	10	195	6	10	16	33	42	296	19.6%	3.4%	5.0%	8	5	58	5	2	7	12	7	89	15.7%	5.6%	7.6%	3
15:00-16:00	4	64	0	1	1	10	2	81	3.7%	4.9%	6.1%	8	5	212	6	9	15	34	21	287	12.5%	1.7%	4.8%	3	5	48	5	3	8	10	2	73	13.7%	6.8%	6.3%	1
16:00-17:00	4	74	0	2	2	10	1	91	3.3%	4.4%	6.9%	7	6	203	6	10	16	28	23	276	14.1%	2.2%	4.7%	10	5	48	7	2	9	8	3	73	16.4%	6.8%	6.3%	8
17:00-18:00	5	74	0	1	1	8	0	88	1.1%	5.7%	6.7%	11	14	186	5	10	15	15	18	248	13.3%	5.6%	4.2%	10	4	37	7	0	7	11	0	59	11.9%	6.8%	5.1%	4
18:00-19:00	3	61	0	1	1	2	0	67	1.5%	4.5%	5.1%	11	18	157	5	16	21	16	6	218	12.4%	8.3%	3.7%	14	3	48	7	0	7	6	1	65	12.3%	4.6%	5.6%	5
昼12時間計	61	800	0	14	14	124	47	1,046	5.8%	5.8%	79.3%	98	175	3,147	74	106	180	614	565	4,681	15.9%	3.7%	79.0%	169	65	596	70	13	83	126	61	931	15.5%	7.0%	79.9%	44
19:00-20:00	4	47	0	0	0	4	1	56	1.8%	7.1%	4.2%	12	8	141	7	9	16	1	3	169	11.2%	4.7%	2.9%	9	2	34	7	0	7	7	1	51	15.7%	3.9%	4.4%	4
20:00-21:00	2	43	0	0	0	2	0	47	0.0%	4.3%	3.6%	3	13	68	6	9	15	7	2	105	16.2%	12.4%	1.8%	7	2	43	6	0	6	4	2	57	14.0%	3.5%	4.9%	2
21:00-22:00	3	29	0	0	0	1	0	33	0.0%	9.1%	2.5%	6	13	59	4	7	11	4	1	88	13.6%	14.8%	1.5%	5	1	20	4	0	4	0	2	27	22.2%	3.7%	2.3%	5
22:00-23:00	3	16	0	0	0	1	0	20	0.0%	15.0%	1.5%	4	3	48	4	2	6	3	0	60	10.0%	5.0%	1.0%	10	5	20	4	0	4	2	0	31	12.9%	16.1%	2.7%	0
23:00-0:00	2	12	0	0	0	2	0	16	0.0%	12.5%	1.2%	3	8	28	3	1	4	2	3	45	15.6%	17.8%	0.8%	4	7	6	1	0	1	2	0	16	6.3%	43.8%	1.4%	1
0:00-1:00	2	7	0	1	1	0	1	11	18.2%	18.2%	0.8%	1	12	15	0	1	1	2	4	34	14.7%	35.3%	0.6%	3	3	0	0	0	0	0	2	5	40.0%	60.0%	0.4%	0
1:00-2:00	4	5	0	0	0	1	0	10	0.0%	40.0%	0.8%	1	7	6	0	0	0	0	5	18	27.8%	38.9%	0.3%	2	0	3	0	0	0	0	0	3	0.0%	0.0%	0.3%	0
2:00-3:00	2	5	0	0	0	0	0	7	0.0%	28.6%	0.5%	2	3	8	0	0	0	1	4	16	25.0%	18.8%	0.3%	1	0	0	0	0	0	0	1	1	100.0%	0.0%	0.1%	0
3:00-4:00	1	2	0	0	0	0	0	3	0.0%	33.3%	0.2%	1	1	14	0	0	0	8	1	24	4.2%	4.2%	0.4%	1	1	1	0	0	0	0	1	3	33.3%	33.3%	0.3%	0
4:00-5:00	0	5	0	0	0	0	0	5	0.0%	0.0%	0.4%	5	1	21	0	0	0	8	14	44	31.8%	2.3%	0.7%	0	0	2	0	0	0	1	1	4	25.0%	0.0%	0.3%	1
5:00-6:00	1	13	0	0	0	2	0	16	0.0%	6.3%	1.2%	2	4	142	0	2	2	13	55	216	26.4%	1.9%	3.6%	16	3	9	0	0	0	0	2	14	14.3%	21.4%	1.2%	0
6:00-7:00	0	47	0	0	0	2	0	49	0.0%	0.0%	3.7%	9	7	262	4	3	7	68	84	428	21.3%	1.6%	7.2%	25	3	7	2	0	2	4	6	22	36.4%	13.6%	1.9%	0
夜12時間計	24	231	0	1	1	15	2	273	1.1%	8.8%	20.7%	49	80	812	28	34	62	117	176	1,247	19.1%	6.4%	21.0%	83	27	145	24	0	24	20	18	234	17.9%	11.5%	20.1%	13
全時間合計	85	1,031	0	15	15	139	49	1,319	4.9%	6.4%	100.0%	147	255	3,959	102	140	242	731	741	5,928	16.6%	4.3%	100.0%	252	92	741	94	13	107	146	79	1,165	16.0%	7.9%	100.0%	57
昼夜率	1.39	1.29	-	1.07	1.07	1.12	1.04	1.26	-	-	-	1.50	1.46	1.26	1.38	1.32	1.34	1.19	1.31	1.27	-	-	-	1.49	1.42	1.24	1.34	1.00	1.29	1.16	1.30	1.25	-	-	-	1.30

方向別自動車交通量調査表

調査地点 : No.58 富岡地区内交差点
 調査年月日 : 令和5年11月21日(火) 天候 : 晴れ
 調査時間 : 7:00~19:00 (12時間)



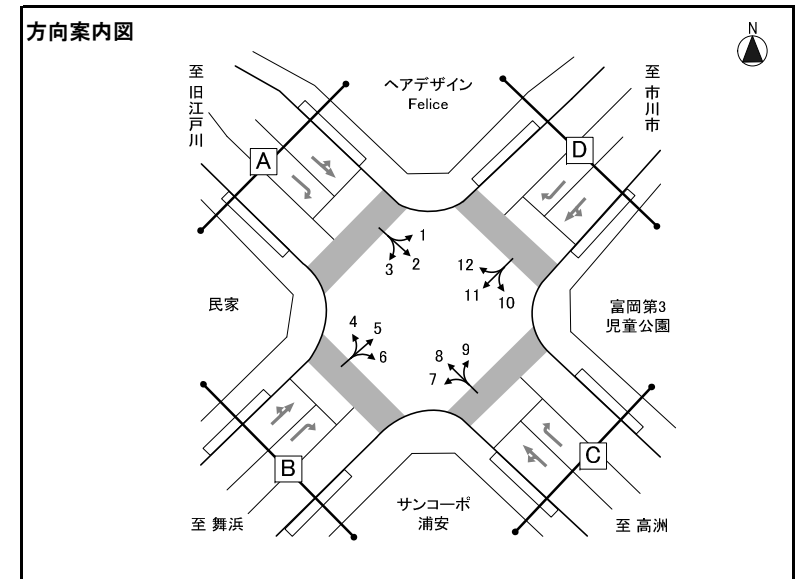
※大型車混入率=大型車類(路線バス+その他バス+大型貨物車) / 自動車計

方向 種別 時間帯	方向1											方向2											方向3													
	タクシー ハイヤー	普通 乗用車	バス			普通 貨物車	大型 貨物車	自動車 計	大型車 混入率	タクシー 混入率	時間 比率	二輪車	タクシー ハイヤー	普通 乗用車	バス			普通 貨物車	大型 貨物車	自動車 計	大型車 混入率	タクシー 混入率	時間 比率	二輪車	タクシー ハイヤー	普通 乗用車	バス			普通 貨物車	大型 貨物車	自動車 計	大型車 混入率	タクシー 混入率	時間 比率	二輪車
			路線 バス	その他 バス	バス 計										路線 バス	その他 バス	バス 計										路線 バス	その他 バス	バス 計							
7:00-8:00	0	9	0	0	0	2	0	11	0.0%	0.0%	5.3%	1	1	45	0	0	0	9	6	61	9.8%	1.6%	7.1%	5	1	14	0	0	0	1	1	17	5.9%	5.9%	6.5%	2
8:00-9:00	0	9	0	0	0	6	1	16	6.3%	0.0%	7.7%	1	1	43	0	0	0	13	11	68	16.2%	1.5%	7.9%	1	0	14	0	0	0	1	2	17	11.8%	0.0%	6.5%	1
9:00-10:00	0	5	0	0	0	2	1	8	12.5%	0.0%	3.9%	0	2	46	0	0	0	13	7	68	10.3%	2.9%	7.9%	1	1	7	0	0	0	6	0	14	0.0%	7.1%	5.4%	3
10:00-11:00	1	7	0	0	0	8	3	19	15.8%	5.3%	9.2%	0	5	41	0	0	0	17	13	76	17.1%	6.6%	8.9%	0	1	5	0	0	0	2	1	9	11.1%	11.1%	3.4%	1
11:00-12:00	0	8	0	0	0	10	4	22	18.2%	0.0%	10.6%	0	5	48	0	0	0	18	17	88	19.3%	5.7%	10.3%	1	0	9	0	0	0	2	1	12	8.3%	0.0%	4.6%	0
12:00-13:00	0	16	0	0	0	6	2	24	8.3%	0.0%	11.6%	0	7	37	0	0	0	21	14	79	17.7%	8.9%	9.2%	4	0	15	0	0	0	5	1	21	4.8%	0.0%	8.0%	0
13:00-14:00	1	16	0	0	0	1	1	19	5.3%	5.3%	9.2%	1	1	40	0	0	0	13	10	64	15.6%	1.6%	7.5%	1	2	12	0	0	0	3	1	18	5.6%	11.1%	6.9%	1
14:00-15:00	0	15	0	0	0	2	0	17	0.0%	0.0%	8.2%	2	4	47	0	0	0	20	7	78	9.0%	5.1%	9.1%	1	1	15	0	0	0	4	2	22	9.1%	4.5%	8.4%	2
15:00-16:00	1	13	0	0	0	8	1	23	4.3%	4.3%	11.1%	0	10	57	0	1	1	21	5	94	6.4%	10.6%	11.0%	2	1	25	0	0	0	2	2	30	6.7%	3.3%	11.5%	1
16:00-17:00	0	12	0	0	0	3	1	16	6.3%	0.0%	7.7%	0	6	63	0	0	0	11	3	83	3.6%	7.2%	9.7%	2	0	20	0	0	0	3	0	23	0.0%	0.0%	8.8%	3
17:00-18:00	0	15	0	0	0	2	0	17	0.0%	0.0%	8.2%	0	3	41	0	0	0	10	1	55	1.8%	5.5%	6.4%	2	0	23	0	0	0	6	0	29	0.0%	0.0%	11.1%	0
18:00-19:00	1	13	0	0	0	1	0	15	0.0%	6.7%	7.2%	1	2	36	0	0	0	4	2	44	4.5%	4.5%	5.1%	3	3	27	0	0	0	16	3	49	6.1%	6.1%	18.8%	0
12時間計	4	138	0	0	0	51	14	207	6.8%	1.9%	100.0%	6	47	544	0	1	1	170	96	858	11.3%	5.5%	100.0%	23	10	186	0	0	0	51	14	261	5.4%	3.8%	100.0%	14

方向 種別 時間帯	方向4											方向5											方向6													
	タクシー ハイヤー	普通 乗用車	バス			普通 貨物車	大型 貨物車	自動車 計	大型車 混入率	タクシー 混入率	時間 比率	二輪車	タクシー ハイヤー	普通 乗用車	バス			普通 貨物車	大型 貨物車	自動車 計	大型車 混入率	タクシー 混入率	時間 比率	二輪車	タクシー ハイヤー	普通 乗用車	バス			普通 貨物車	大型 貨物車	自動車 計	大型車 混入率	タクシー 混入率	時間 比率	二輪車
			路線 バス	その他 バス	バス 計										路線 バス	その他 バス	バス 計										路線 バス	その他 バス	バス 計							
7:00-8:00	0	5	0	0	0	1	0	6	0.0%	0.0%	8.0%	0	1	47	0	0	0	4	1	53	1.9%	1.9%	5.9%	5	3	15	1	1	2	3	0	23	8.7%	13.0%	5.5%	1
8:00-9:00	1	4	0	0	0	2	1	8	12.5%	12.5%	10.7%	0	3	48	0	2	2	9	4	66	9.1%	4.5%	7.4%	7	2	13	3	1	4	1	0	20	20.0%	10.0%	4.7%	2
9:00-10:00	0	7	0	0	0	0	0	7	0.0%	0.0%	9.3%	1	5	61	0	5	5	11	3	85	9.4%	5.9%	9.5%	6	4	15	3	1	4	3	2	28	21.4%	14.3%	6.6%	3
10:00-11:00	1	7	0	0	0	1	1	10	10.0%	10.0%	13.3%	0	4	49	0	0	0	13	6	72	8.3%	5.6%	8.1%	4	3	13	1	0	1	6	2	25	12.0%	12.0%	5.9%	3
11:00-12:00	0	4	0	0	0	0	1	5	20.0%	0.0%	6.7%	1	2	58	0	2	2	22	2	86	4.7%	2.3%	9.6%	5	6	26	2	0	2	5	0	39	5.1%	15.4%	9.2%	4
12:00-13:00	0	5	0	0	0	2	0	7	0.0%	0.0%	9.3%	1	1	44	0	1	1	14	2	62	4.8%	1.6%	6.9%	6	10	25	4	0	4	4	1	44	11.4%	22.7%	10.4%	2
13:00-14:00	0	3	0	0	0	2	1	6	16.7%	0.0%	8.0%	1	3	55	0	2	2	11	2	73	5.5%	4.1%	8.2%	6	5	21	1	0	1	7	0	34	2.9%	14.7%	8.1%	3
14:00-15:00	0	1	0	0	0	0	0	1	0.0%	0.0%	1.3%	1	1	49	0	1	1	14	2	67	4.5%	1.5%	7.5%	11	9	20	2	0	2	5	2	38	10.5%	23.7%	9.0%	0
15:00-16:00	1	8	0	0	0	2	1	12	8.3%	8.3%	16.0%	0	2	52	0	2	2	6	3	65	7.7%	3.1%	7.3%	7	8	22	2	2	4	1	1	36	13.9%	22.2%	8.5%	0
16:00-17:00	0	6	0	0	0	1	0	7	0.0%	0.0%	9.3%	0	3	66	0	7	7	14	2	92	9.8%	3.3%	10.3%	6	3	27	3	1	4	5	1	40	12.5%	7.5%	9.5%	0
17:00-18:00	0	3	0	0	0	0	0	3	0.0%	0.0%	4.0%	0	2	88	0	0	0	14	0	104	0.0%	1.9%	11.6%	13	2	44	1	0	1	5	0	52	1.9%	3.8%	12.3%	0
18:00-19:00	0	2	0	0	0	1	0	3	0.0%	0.0%	4.0%	0	1	63	0	0	0	3	1	68	1.5%	1.5%	7.6%	8	1	37	1	1	2	3	0	43	4.7%	2.3%	10.2%	4
12時間計	3	55	0	0	0	12	5	75	6.7%	4.0%	100.0%	5	28	680	0	22	22	135	28	893	5.6%	3.1%	100.0%	84	56	278	24	7	31	48	9	422	9.5%	13.3%	100.0%	22

方向別自動車交通量調査表

調査地点 : No.58 富岡地区内交差点
 調査年月日 : 令和5年11月21日(火) 天候 : 晴れ
 調査時間 : 7:00~19:00 (12時間)



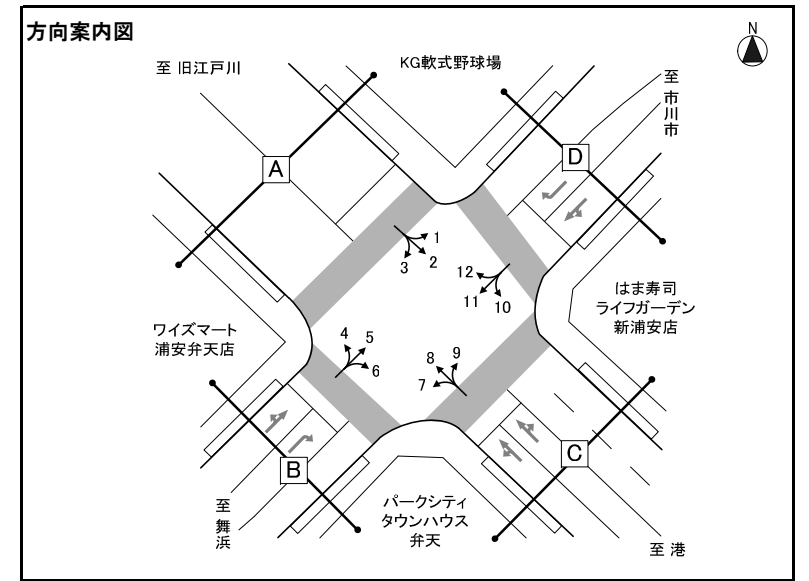
※大型車混入率=大型車類(路線バス+その他バス+大型貨物車) / 自動車計

方向 種別 時間帯	方向7												方向8												方向9											
	タクシー ハイヤー	普通 乗用車	バス			普通 貨物車	大型 貨物車	自動車 計	大型車 混入率	タクシー 混入率	時間 比率	二輪車	タクシー ハイヤー	普通 乗用車	バス			普通 貨物車	大型 貨物車	自動車 計	大型車 混入率	タクシー 混入率	時間 比率	二輪車	タクシー ハイヤー	普通 乗用車	バス			普通 貨物車	大型 貨物車	自動車 計	大型車 混入率	タクシー 混入率	時間 比率	二輪車
			路線 バス	その他 バス	バス 計										路線 バス	その他 バス	バス 計										路線 バス	その他 バス	バス 計							
7:00-8:00	0	11	3	0	3	3	1	18	22.2%	0.0%	4.5%	1	1	85	0	1	1	26	19	132	15.2%	0.8%	19.2%	2	4	9	0	0	0	2	1	16	6.3%	25.0%	5.0%	2
8:00-9:00	0	13	2	2	4	6	0	23	17.4%	0.0%	5.7%	1	2	87	0	0	0	13	10	112	8.9%	1.8%	16.3%	6	1	21	0	2	2	1	1	26	11.5%	3.8%	8.1%	3
9:00-10:00	2	18	2	2	4	10	3	37	18.9%	5.4%	9.2%	2	3	68	0	1	1	10	7	89	9.0%	3.4%	13.0%	1	2	13	0	3	3	3	1	22	18.2%	9.1%	6.9%	1
10:00-11:00	0	28	1	0	1	8	4	41	12.2%	0.0%	10.2%	4	2	49	0	0	0	9	5	65	7.7%	3.1%	9.5%	0	3	17	0	2	2	6	2	30	13.3%	10.0%	9.4%	1
11:00-12:00	0	34	2	0	2	6	3	45	11.1%	0.0%	11.2%	2	2	40	0	0	0	11	5	58	8.6%	3.4%	8.5%	1	1	19	0	1	1	7	1	29	6.9%	3.4%	9.1%	1
12:00-13:00	0	23	4	0	4	5	0	32	12.5%	0.0%	8.0%	4	3	19	0	0	0	7	1	30	3.3%	10.0%	4.4%	1	2	18	0	2	2	5	0	27	7.4%	7.4%	8.4%	6
13:00-14:00	1	20	2	0	2	3	2	28	14.3%	3.6%	7.0%	3	1	18	0	0	0	6	3	28	10.7%	3.6%	4.1%	3	0	16	0	1	1	6	3	26	15.4%	0.0%	8.1%	7
14:00-15:00	2	20	1	1	2	2	0	26	7.7%	7.7%	6.5%	2	1	24	0	0	0	6	2	33	6.1%	3.0%	4.8%	1	1	13	0	1	1	4	0	19	5.3%	5.3%	5.9%	1
15:00-16:00	2	22	3	0	3	1	1	29	13.8%	6.9%	7.2%	1	2	24	0	0	0	8	3	37	8.1%	5.4%	5.4%	0	0	16	0	1	1	5	2	24	12.5%	0.0%	7.5%	3
16:00-17:00	0	42	2	3	5	3	1	51	11.8%	0.0%	12.7%	2	0	28	0	0	0	6	1	35	2.9%	0.0%	5.1%	1	0	26	0	4	4	4	0	34	11.8%	0.0%	10.6%	4
17:00-18:00	0	34	1	1	2	5	0	41	4.9%	0.0%	10.2%	2	2	31	0	0	0	3	0	36	0.0%	5.6%	5.2%	5	0	43	0	1	1	0	0	44	2.3%	0.0%	13.8%	5
18:00-19:00	0	29	1	0	1	0	0	30	3.3%	0.0%	7.5%	3	1	28	0	0	0	2	0	31	0.0%	3.2%	4.5%	1	3	20	0	0	0	0	0	23	0.0%	13.0%	7.2%	2
12時間計	7	294	24	9	33	52	15	401	12.0%	1.7%	100.0%	27	20	501	0	2	2	107	56	686	8.5%	2.9%	100.0%	22	17	231	0	18	18	43	11	320	9.1%	5.3%	100.0%	36

方向 種別 時間帯	方向10												方向11												方向12											
	タクシー ハイヤー	普通 乗用車	バス			普通 貨物車	大型 貨物車	自動車 計	大型車 混入率	タクシー 混入率	時間 比率	二輪車	タクシー ハイヤー	普通 乗用車	バス			普通 貨物車	大型 貨物車	自動車 計	大型車 混入率	タクシー 混入率	時間 比率	二輪車	タクシー ハイヤー	普通 乗用車	バス			普通 貨物車	大型 貨物車	自動車 計	大型車 混入率	タクシー 混入率	時間 比率	二輪車
			路線 バス	その他 バス	バス 計										路線 バス	その他 バス	バス 計										路線 バス	その他 バス	バス 計							
7:00-8:00	3	38	0	0	0	0	0	41	0.0%	7.3%	7.6%	2	1	60	0	0	0	5	6	72	8.3%	1.4%	8.9%	13	0	14	0	0	0	3	2	19	10.5%	0.0%	9.4%	0
8:00-9:00	2	33	0	0	0	2	3	40	7.5%	5.0%	7.5%	0	0	48	0	0	0	6	2	56	3.6%	0.0%	6.9%	3	1	23	0	0	0	13	3	40	7.5%	2.5%	19.8%	0
9:00-10:00	17	45	0	0	0	3	2	67	3.0%	25.4%	12.5%	0	1	45	0	0	0	15	4	65	6.2%	1.5%	8.0%	4	3	20	0	0	0	4	2	29	6.9%	10.3%	14.4%	2
10:00-11:00	18	23	0	0	0	9	3	53	5.7%	34.0%	9.9%	4	1	51	0	0	0	18	9	79	11.4%	1.3%	9.7%	6	2	11	0	0	0	4	3	20	15.0%	10.0%	9.9%	2
11:00-12:00	24	32	0	0	0	6	0	62	0.0%	38.7%	11.6%	1	0	55	0	1	1	11	4	71	7.0%	0.0%	8.7%	5	0	9	0	0	0	6	1	16	6.3%	0.0%	7.9%	0
12:00-13:00	15	34	0	1	1	1	0	51	2.0%	29.4%	9.5%	4	3	49	0	1	1	11	2	66	4.5%	4.5%	8.1%	6	1	11	0	0	0	2	2	16	12.5%	6.3%	7.9%	2
13:00-14:00	11	17	0	0	0	1	1	30	3.3%	36.7%	5.6%	1	1	46	0	1	1	11	6	65	10.8%	1.5%	8.0%	3	1	11	0	0	0	2	1	15	6.7%	6.7%	7.4%	1
14:00-15:00	13	54	0	0	0	7	2	76	2.6%	17.1%	14.2%	2	1	47	0	4	4	13	4	69	11.6%	1.4%	8.5%	14	2	7	0	0	0	1	2	12	16.7%	16.7%	5.9%	0
15:00-16:00	14	27	0	0	0	4	1	46	2.2%	30.4%	8.6%	0	0	55	0	1	1	10	2	68	4.4%	0.0%	8.4%	3	0	5	0	0	0	2	0	7	0.0%	0.0%	3.5%	0
16:00-17:00	6	21	0	0	0	5	0	32	0.0%	18.8%	6.0%	1	0	70	0	4	4	10	4	88	9.1%	0.0%	10.8%	4	0	4	0	0	0	4	0	8	0.0%	0.0%	4.0%	0
17:00-18:00	2	16	0	0	0	4	0	22	0.0%	9.1%	4.1%	3	0	56	0	3	3	11	1	71	5.6%	0.0%	8.7%	6	0	8	0	0	0	6	0	14	0.0%	0.0%	6.9%	0
18:00-19:00	0	15	0	1	1	0	0	16	6.3%	0.0%	3.0%	0	5	36	0	1	1	1	0	43	2.3%	11.6%	5.3%	3	0	4	0	0	0	2	0	6	0.0%	0.0%	3.0%	0
12時間計	125	355	0	2	2	42	12	536	2.6%	23.3%	100.0%	18	13	618	0	16	16	122	44	813	7.4%	1.6%	100.0%	70	10	127	0	0	0	49	16	202	7.9%	5.0%	100.0%	7

方向別自動車交通量調査表

調査地点 : No.59 中央公園南交差点
 調査年月日 : 令和5年11月21日(火) 天候 : 晴れ
 調査時間 : 7:00~翌7:00(24時間)

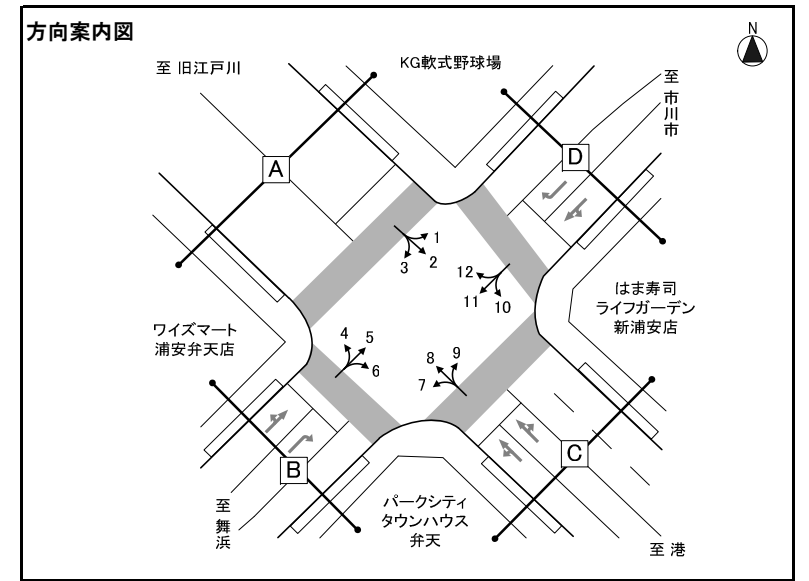


※大型車混入率=大型車類(路線バス+その他バス+大型貨物車) / 自動車計

方向 種別 時間帯	方向1												方向2												方向3											
	タクシー ハイヤー	普通 乗用車	バス			普通 貨物車	大型 貨物車	自動車 計	大型車 混入率	タクシー 混入率	時間 比率	二輪車	タクシー ハイヤー	普通 乗用車	バス			普通 貨物車	大型 貨物車	自動車 計	大型車 混入率	タクシー 混入率	時間 比率	二輪車	タクシー ハイヤー	普通 乗用車	バス			普通 貨物車	大型 貨物車	自動車 計	大型車 混入率	タクシー 混入率	時間 比率	二輪車
			路線 バス	その他 バス	バス 計										路線 バス	その他 バス	バス 計										路線 バス	その他 バス	バス 計							
7:00-8:00	0	17	0	0	0	0	1	18	5.6%	0.0%	4.2%	2	9	159	0	7	7	24	67	266	27.8%	3.4%	4.1%	32	1	11	0	0	0	2	1	15	6.7%	6.7%	3.7%	3
8:00-9:00	0	20	1	0	1	1	1	23	8.7%	0.0%	5.4%	3	3	152	0	7	7	47	91	300	32.7%	1.0%	4.6%	28	1	20	0	0	0	1	2	24	8.3%	4.2%	5.9%	2
9:00-10:00	1	18	1	0	1	3	2	25	12.0%	4.0%	5.9%	2	12	131	0	9	9	60	125	337	39.8%	3.6%	5.2%	9	1	12	0	0	0	5	1	19	5.3%	5.3%	4.7%	2
10:00-11:00	5	15	0	0	0	5	3	28	10.7%	17.9%	6.6%	4	11	133	0	2	2	57	155	358	43.9%	3.1%	5.5%	8	1	9	0	0	0	4	2	16	12.5%	6.3%	4.0%	0
11:00-12:00	1	20	1	0	1	5	3	30	13.3%	3.3%	7.1%	1	4	136	0	4	4	50	174	368	48.4%	1.1%	5.7%	10	3	14	0	0	0	2	3	22	13.6%	13.6%	5.4%	0
12:00-13:00	4	16	1	1	2	3	3	28	17.9%	14.3%	6.6%	2	13	154	0	1	1	59	129	356	36.5%	3.7%	5.5%	18	0	16	0	0	0	6	1	23	4.3%	0.0%	5.7%	2
13:00-14:00	2	10	0	0	0	1	2	15	13.3%	13.3%	3.5%	2	4	176	0	3	3	48	129	360	36.7%	1.1%	5.6%	8	1	18	0	0	0	1	0	20	0.0%	5.0%	5.0%	1
14:00-15:00	1	15	0	0	0	4	3	23	13.0%	4.3%	5.4%	2	9	182	0	4	4	44	134	373	37.0%	2.4%	5.8%	4	0	18	0	0	0	1	1	20	5.0%	0.0%	5.0%	0
15:00-16:00	5	22	0	0	0	3	3	33	9.1%	15.2%	7.8%	3	6	236	0	5	5	50	104	401	27.2%	1.5%	6.2%	10	2	23	0	0	0	4	3	32	9.4%	6.3%	7.9%	2
16:00-17:00	3	23	2	0	2	5	0	33	6.1%	9.1%	7.8%	1	10	253	0	9	9	43	90	405	24.4%	2.5%	6.3%	7	2	22	0	0	0	3	1	28	3.6%	7.1%	6.9%	2
17:00-18:00	0	31	0	0	0	4	1	36	2.8%	0.0%	8.5%	1	8	227	0	12	12	34	66	347	22.5%	2.3%	5.4%	6	1	28	0	0	0	7	1	37	2.7%	2.7%	9.2%	1
18:00-19:00	1	35	0	0	0	2	0	38	0.0%	2.6%	9.0%	4	6	220	0	5	5	29	77	337	24.3%	1.8%	5.2%	18	1	32	0	0	0	3	1	37	2.7%	2.7%	9.2%	2
昼12時間計	23	242	6	1	7	36	22	330	8.8%	7.0%	77.8%	27	95	2,159	0	68	68	545	1,341	4,208	33.5%	2.3%	65.1%	158	14	223	0	0	0	39	17	293	5.8%	4.8%	72.5%	17
19:00-20:00	1	19	0	0	0	1	1	22	4.5%	4.5%	5.2%	2	3	223	0	15	15	20	75	336	26.8%	0.9%	5.2%	14	0	26	0	0	0	5	3	34	8.8%	0.0%	8.4%	2
20:00-21:00	1	8	0	0	0	0	0	9	0.0%	11.1%	2.1%	1	14	203	0	10	10	16	57	300	22.3%	4.7%	4.6%	12	1	12	0	0	0	2	1	16	6.3%	6.3%	4.0%	0
21:00-22:00	4	6	0	0	0	3	0	13	0.0%	30.8%	3.1%	1	20	157	0	17	17	15	58	267	28.1%	7.5%	4.1%	11	2	11	0	1	1	0	1	15	13.3%	13.3%	3.7%	0
22:00-23:00	2	8	0	0	0	2	0	12	0.0%	16.7%	2.8%	0	27	120	0	10	10	8	49	214	27.6%	12.6%	3.3%	10	3	6	0	0	0	1	0	10	0.0%	30.0%	2.5%	0
23:00-0:00	5	6	0	0	0	0	0	11	0.0%	45.5%	2.6%	1	27	54	0	1	1	3	46	131	35.9%	20.6%	2.0%	3	1	5	0	0	0	2	0	8	0.0%	12.5%	2.0%	1
0:00-1:00	2	2	0	0	0	0	0	4	0.0%	50.0%	0.9%	0	29	34	0	0	0	6	74	143	51.7%	20.3%	2.2%	1	2	3	0	0	0	1	2	8	25.0%	25.0%	2.0%	2
1:00-2:00	0	4	0	0	0	0	0	4	0.0%	0.0%	0.9%	1	15	21	0	0	0	2	82	120	68.3%	12.5%	1.9%	3	0	5	0	0	0	1	0	6	0.0%	0.0%	1.5%	0
2:00-3:00	0	0	0	0	0	0	0	0	-	-	0.0%	0	12	35	0	0	0	1	71	119	59.7%	10.1%	1.8%	6	0	0	0	0	0	0	0	0	-	-	0.0%	0
3:00-4:00	0	0	0	0	0	0	0	0	-	-	0.0%	0	8	33	0	0	0	7	93	141	66.0%	5.7%	2.2%	3	0	2	0	0	0	2	0	4	0.0%	0.0%	1.0%	0
4:00-5:00	0	1	0	0	0	0	1	2	50.0%	0.0%	0.5%	0	2	32	0	0	0	11	76	121	62.8%	1.7%	1.9%	11	0	3	0	0	0	0	3	6	50.0%	0.0%	1.5%	0
5:00-6:00	1	6	0	0	0	2	1	10	10.0%	10.0%	2.4%	0	7	56	0	2	2	13	98	176	56.8%	4.0%	2.7%	12	0	2	0	0	0	0	2	4	50.0%	0.0%	1.0%	0
6:00-7:00	0	6	0	0	0	1	0	7	0.0%	0.0%	1.7%	0	2	83	0	5	5	17	77	184	44.6%	1.1%	2.8%	17	0	0	0	0	0	0	0	0	-	-	0.0%	1
夜12時間計	16	66	0	0	0	9	3	94	3.2%	17.0%	22.2%	6	166	1,051	0	60	60	119	856	2,252	40.7%	7.4%	34.9%	103	9	75	0	1	1	14	12	111	11.7%	8.1%	27.5%	6
全時間合計	39	308	6	1	7	45	25	424	7.5%	9.2%	100.0%	33	261	3,210	0	128	128	664	2,197	6,460	36.0%	4.0%	100.0%	261	23	298	0	1	1	53	29	404	7.4%	5.7%	100.0%	23
昼夜率	1.70	1.27	1.00	1.00	1.00	1.25	1.14	1.28	-	-	-	1.22	2.75	1.49	-	1.88	1.88	1.22	1.64	1.54	-	-	-	1.65	1.64	1.34	-	-	-	1.36	1.71	1.38	-	-	-	1.35

方向別自動車交通量調査表

調査地点 : No.59 中央公園南交差点
 調査年月日 : 令和5年11月21日(火) 天候 : 晴れ
 調査時間 : 7:00~翌7:00(24時間)

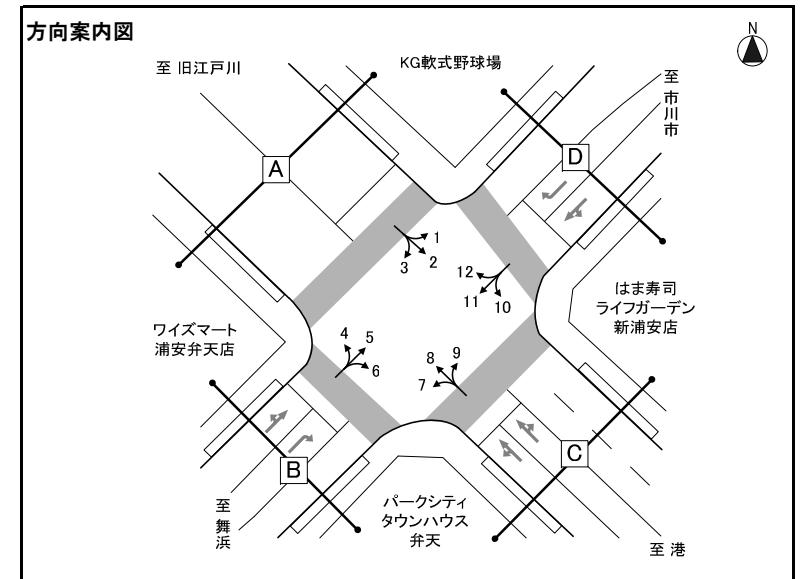


※大型車混入率=大型車類(路線バス+その他バス+大型貨物車) / 自動車計

方向 種類 時間帯	方向4												方向5												方向6											
	タクシー ハイヤー	普通 乗用車	バス			普通 貨物車	大型 貨物車	自動車 計	大型車 混入率	タクシー 混入率	時間 比率	二輪車	タクシー ハイヤー	普通 乗用車	バス			普通 貨物車	大型 貨物車	自動車 計	大型車 混入率	タクシー 混入率	時間 比率	二輪車	タクシー ハイヤー	普通 乗用車	バス			普通 貨物車	大型 貨物車	自動車 計	大型車 混入率	タクシー 混入率	時間 比率	二輪車
			路線 バス	その他 バス	バス 計										路線 バス	その他 バス	バス 計										路線 バス	その他 バス	バス 計							
7:00-8:00	1	37	0	0	0	6	2	46	4.3%	2.2%	6.0%	0	0	32	2	0	2	4	0	38	5.3%	0.0%	6.4%	4	0	36	0	0	0	1	5	42	11.9%	0.0%	8.8%	1
8:00-9:00	0	48	0	0	0	4	3	55	5.5%	0.0%	7.2%	3	0	36	1	1	2	2	1	41	7.3%	0.0%	6.9%	5	1	36	0	1	1	3	2	43	7.0%	2.3%	9.0%	1
9:00-10:00	0	38	0	1	1	7	2	48	6.3%	0.0%	6.3%	0	3	34	2	1	3	5	0	45	6.7%	6.7%	7.6%	3	0	25	0	0	0	6	2	33	6.1%	0.0%	6.9%	1
10:00-11:00	1	33	0	1	1	8	2	45	6.7%	2.2%	5.9%	2	4	28	1	1	2	3	1	38	7.9%	10.5%	6.4%	2	3	23	0	0	0	2	2	30	6.7%	10.0%	6.3%	0
11:00-12:00	0	25	0	0	0	5	2	32	6.3%	0.0%	4.2%	3	5	35	1	1	2	3	1	46	6.5%	10.9%	7.8%	2	2	24	0	0	0	1	1	28	3.6%	7.1%	5.8%	0
12:00-13:00	0	30	0	0	0	9	2	41	4.9%	0.0%	5.4%	3	3	35	3	0	3	11	1	53	7.5%	5.7%	9.0%	7	0	20	0	0	0	2	2	24	8.3%	0.0%	5.0%	1
13:00-14:00	0	27	0	0	0	7	7	41	17.1%	0.0%	5.4%	2	1	32	1	1	2	11	2	48	8.3%	2.1%	8.1%	3	1	25	0	0	0	2	1	29	3.4%	3.4%	6.1%	0
14:00-15:00	0	29	0	0	0	10	2	41	4.9%	0.0%	5.4%	1	0	33	2	1	3	6	2	44	11.4%	0.0%	7.4%	8	0	34	0	0	0	3	0	37	0.0%	0.0%	7.7%	0
15:00-16:00	2	32	0	0	0	9	2	45	4.4%	4.4%	5.9%	6	1	35	2	2	4	7	1	48	10.4%	2.1%	8.1%	4	1	39	0	1	1	2	1	44	4.5%	2.3%	9.2%	2
16:00-17:00	0	54	0	0	0	4	1	59	1.7%	0.0%	7.7%	3	0	34	1	1	2	1	0	37	5.4%	0.0%	6.3%	2	0	30	0	0	0	0	0	30	0.0%	0.0%	6.3%	0
17:00-18:00	2	57	0	0	0	5	3	67	4.5%	3.0%	8.7%	0	2	30	1	0	1	1	0	34	2.9%	5.9%	5.8%	2	2	33	0	0	0	4	1	40	2.5%	5.0%	8.4%	0
18:00-19:00	0	56	0	0	0	3	0	59	0.0%	0.0%	7.7%	5	0	26	1	0	1	4	1	32	6.3%	0.0%	5.4%	3	1	29	0	0	0	1	0	31	0.0%	3.2%	6.5%	0
昼12時間計	6	466	0	2	2	77	28	579	5.2%	1.0%	75.6%	28	19	390	18	9	27	58	10	504	7.3%	3.8%	85.3%	45	11	354	0	2	2	27	17	411	4.6%	2.7%	85.8%	6
19:00-20:00	1	43	0	0	0	3	3	50	6.0%	2.0%	6.5%	5	1	21	2	0	2	5	0	29	6.9%	3.4%	4.9%	3	1	20	0	0	0	3	1	25	4.0%	4.0%	5.2%	0
20:00-21:00	2	25	0	0	0	4	0	31	0.0%	6.5%	4.0%	2	1	8	1	0	1	3	0	13	7.7%	7.7%	2.2%	1	0	9	0	0	0	0	0	9	0.0%	0.0%	1.9%	1
21:00-22:00	1	24	0	0	0	2	1	28	3.6%	3.6%	3.7%	2	1	8	0	0	0	1	0	10	0.0%	10.0%	1.7%	0	0	15	0	0	0	0	0	15	0.0%	0.0%	3.1%	0
22:00-23:00	1	9	0	0	0	1	0	11	0.0%	9.1%	1.4%	3	0	10	0	0	0	0	0	10	0.0%	0.0%	1.7%	0	0	4	0	0	0	0	0	4	0.0%	0.0%	0.8%	0
23:00-0:00	1	9	0	0	0	0	0	10	0.0%	10.0%	1.3%	1	0	5	0	0	0	0	0	5	0.0%	0.0%	0.8%	0	0	2	0	0	0	1	0	3	0.0%	0.0%	0.6%	0
0:00-1:00	3	10	0	1	1	0	0	14	7.1%	21.4%	1.8%	1	1	1	0	0	0	1	0	3	0.0%	33.3%	0.5%	0	0	0	0	0	0	0	0	0	-	-	0.0%	0
1:00-2:00	1	3	0	0	0	0	0	4	0.0%	25.0%	0.5%	2	1	1	0	0	0	0	0	2	0.0%	50.0%	0.3%	0	0	0	0	0	0	0	3	3	100.0%	0.0%	0.6%	1
2:00-3:00	0	3	0	0	0	3	2	8	25.0%	0.0%	1.0%	0	0	1	0	0	0	1	2	50.0%	0.0%	0.3%	0	0	0	0	0	0	0	0	0	-	-	0.0%	0	
3:00-4:00	0	4	0	0	0	0	1	5	20.0%	0.0%	0.7%	0	0	0	0	0	1	1	2	50.0%	0.0%	0.3%	0	0	0	0	0	0	0	0	0	-	-	0.0%	0	
4:00-5:00	0	5	0	0	0	0	0	5	0.0%	0.0%	0.7%	1	0	0	0	0	0	0	0	-	-	0.0%	0	0	1	0	0	0	0	2	3	66.7%	0.0%	0.6%	0	
5:00-6:00	1	2	0	0	0	0	3	6	50.0%	16.7%	0.8%	2	0	0	0	0	0	0	0	-	-	0.0%	0	0	0	0	0	0	0	0	0	-	-	0.0%	0	
6:00-7:00	0	12	0	0	0	2	1	15	6.7%	0.0%	2.0%	0	0	6	2	0	2	2	1	11	27.3%	0.0%	1.9%	0	0	4	0	0	0	2	0	6	0.0%	0.0%	1.3%	0
夜12時間計	11	149	0	1	1	15	11	187	6.4%	5.9%	24.4%	19	5	61	5	0	5	13	3	87	9.2%	5.7%	14.7%	4	1	55	0	0	0	6	6	68	8.8%	1.5%	14.2%	2
全時間合計	17	615	0	3	3	92	39	766	5.5%	2.2%	100.0%	47	24	451	23	9	32	71	13	591	7.6%	4.1%	100.0%	49	12	409	0	2	2	33	23	479	5.2%	2.5%	100.0%	8
昼夜率	2.83	1.32	-	1.50	1.50	1.19	1.39	1.32	-	-	-	1.68	1.26	1.16	1.28	1.00	1.19	1.22	1.30	1.17	-	-	-	1.09	1.09	1.16	-	1.00	1.00	1.22	1.35	1.17	-	-	-	1.33

方向別自動車交通量調査表

調査地点 : No.59 中央公園南交差点
 調査年月日 : 令和5年11月21日(火) 天候 : 晴れ
 調査時間 : 7:00~翌7:00(24時間)

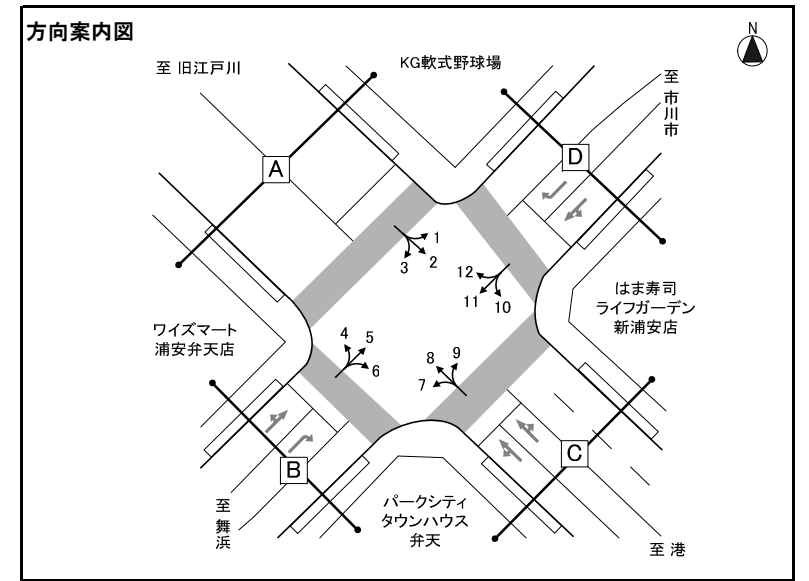


※大型車混入率=大型車類(路線バス+その他バス+大型貨物車) / 自動車計

方向 種別 時間帯	方向7											方向8											方向9													
	タクシー ハイヤー	普通 乗用車	バス			普通 貨物車	大型 貨物車	自動車 計	大型車 混入率	タクシー 混入率	時間 比率	二輪車	タクシー ハイヤー	普通 乗用車	バス			普通 貨物車	大型 貨物車	自動車 計	大型車 混入率	タクシー 混入率	時間 比率	二輪車	タクシー ハイヤー	普通 乗用車	バス			普通 貨物車	大型 貨物車	自動車 計	大型車 混入率	タクシー 混入率	時間 比率	二輪車
			路線 バス	その他 バス	バス 計										路線 バス	その他 バス	バス 計										路線 バス	その他 バス	バス 計							
7:00-8:00	0	15	0	0	0	0	1	16	6.3%	0.0%	4.0%	0	9	239	0	15	15	37	121	421	32.3%	2.1%	5.2%	9	0	2	0	0	0	2	0	4	0.0%	0.0%	3.7%	0
8:00-9:00	1	11	0	0	0	2	1	15	6.7%	6.7%	3.7%	0	8	189	0	13	13	35	130	375	38.1%	2.1%	4.6%	11	1	6	0	0	0	2	0	9	0.0%	11.1%	8.3%	0
9:00-10:00	2	12	0	0	0	5	2	21	9.5%	9.5%	5.2%	1	4	177	0	3	3	23	163	370	44.9%	1.1%	4.6%	12	1	4	0	1	1	0	0	6	16.7%	16.7%	5.6%	0
10:00-11:00	0	19	0	2	2	1	0	22	9.1%	0.0%	5.5%	2	10	197	0	9	9	46	217	479	47.2%	2.1%	5.9%	6	0	6	0	0	0	0	0	6	0.0%	0.0%	5.6%	2
11:00-12:00	0	17	0	1	1	0	0	18	5.6%	0.0%	4.5%	0	11	196	0	6	6	70	173	456	39.3%	2.4%	5.6%	4	0	7	0	0	0	0	0	7	0.0%	0.0%	6.5%	0
12:00-13:00	0	21	0	0	0	3	0	24	0.0%	0.0%	6.0%	1	13	186	0	3	3	68	173	443	39.7%	2.9%	5.5%	18	0	3	0	0	0	1	0	4	0.0%	0.0%	3.7%	0
13:00-14:00	0	23	0	0	0	3	0	26	0.0%	0.0%	6.5%	0	8	174	0	2	2	67	185	436	42.9%	1.8%	5.4%	9	0	8	0	0	0	4	0	12	0.0%	0.0%	11.1%	0
14:00-15:00	2	19	0	0	0	2	2	25	8.0%	8.0%	6.2%	0	3	163	0	2	2	88	178	434	41.5%	0.7%	5.4%	10	0	4	0	0	0	0	0	4	0.0%	0.0%	3.7%	0
15:00-16:00	1	20	0	1	1	0	1	23	8.7%	4.3%	5.7%	1	5	219	0	3	3	72	168	467	36.6%	1.1%	5.8%	9	2	7	0	0	0	0	0	9	0.0%	22.2%	8.3%	0
16:00-17:00	0	33	0	1	1	2	1	37	5.4%	0.0%	9.2%	0	3	307	0	10	10	65	116	501	25.1%	0.6%	6.2%	17	1	5	0	0	0	1	0	7	0.0%	14.3%	6.5%	0
17:00-18:00	3	36	0	0	0	0	0	39	0.0%	7.7%	9.7%	1	10	346	0	4	4	57	69	486	15.0%	2.1%	6.0%	42	1	2	0	0	0	2	0	5	0.0%	20.0%	4.6%	0
18:00-19:00	2	48	0	0	0	3	0	53	0.0%	3.8%	13.2%	0	4	306	0	4	4	36	62	412	16.0%	1.0%	5.1%	29	0	6	0	0	0	0	0	6	0.0%	0.0%	5.6%	0
昼12時間計	11	274	0	5	5	21	8	319	4.1%	3.4%	79.4%	6	88	2,699	0	74	74	664	1,755	5,280	34.6%	1.7%	65.1%	176	6	60	0	1	1	12	0	79	1.3%	7.6%	73.1%	2
19:00-20:00	1	38	0	1	1	3	0	43	2.3%	2.3%	10.7%	0	6	291	0	8	8	20	71	396	19.9%	1.5%	4.9%	29	0	5	0	0	0	0	0	5	0.0%	0.0%	4.6%	0
20:00-21:00	0	12	0	1	1	1	0	14	7.1%	0.0%	3.5%	0	12	259	0	8	8	16	101	396	27.5%	3.0%	4.9%	6	0	8	0	0	0	1	0	9	0.0%	0.0%	8.3%	1
21:00-22:00	0	9	0	0	0	0	0	9	0.0%	0.0%	2.2%	0	21	172	0	15	15	13	97	318	35.2%	6.6%	3.9%	5	0	9	0	0	0	0	0	9	0.0%	0.0%	8.3%	0
22:00-23:00	0	1	0	0	0	0	0	1	0.0%	0.0%	0.2%	0	21	137	0	3	3	10	85	256	34.4%	8.2%	3.2%	9	0	3	0	0	0	0	0	3	0.0%	0.0%	2.8%	0
23:00-0:00	0	3	0	0	0	0	0	3	0.0%	0.0%	0.7%	1	35	91	0	1	1	11	57	195	29.7%	17.9%	2.4%	9	0	0	0	0	0	0	1	1	100.0%	0.0%	0.9%	0
0:00-1:00	1	0	0	0	0	0	0	1	0.0%	100.0%	0.2%	0	28	48	0	0	0	7	53	136	39.0%	20.6%	1.7%	3	0	0	0	0	0	0	0	0	-	-	0.0%	0
1:00-2:00	0	1	0	0	0	0	1	2	50.0%	0.0%	0.5%	0	13	33	0	0	0	4	40	90	44.4%	14.4%	1.1%	2	0	0	0	0	0	0	0	0	-	-	0.0%	0
2:00-3:00	0	0	0	0	0	1	0	1	0.0%	0.0%	0.2%	0	10	37	0	0	0	4	45	96	46.9%	10.4%	1.2%	7	0	0	0	0	0	0	0	0	-	-	0.0%	0
3:00-4:00	0	0	0	0	0	0	1	1	100.0%	0.0%	0.2%	0	6	32	0	0	0	6	80	124	64.5%	4.8%	1.5%	4	0	0	0	0	0	0	0	0	-	-	0.0%	0
4:00-5:00	0	0	0	0	0	0	0	0	-	-	0.0%	0	9	49	0	0	0	17	108	183	59.0%	4.9%	2.3%	6	0	0	0	0	0	0	0	0	-	-	0.0%	0
5:00-6:00	0	0	0	0	0	0	1	1	100.0%	0.0%	0.2%	0	5	105	0	3	3	34	139	286	49.7%	1.7%	3.5%	2	0	1	0	0	0	0	0	1	0.0%	0.0%	0.9%	0
6:00-7:00	0	6	0	0	0	1	0	7	0.0%	0.0%	1.7%	0	9	141	0	8	8	43	151	352	45.2%	2.6%	4.3%	7	0	0	0	0	0	1	0	1	0.0%	0.0%	0.9%	0
夜12時間計	2	70	0	2	2	6	3	83	6.0%	2.4%	20.6%	1	175	1,395	0	46	46	185	1,027	2,828	37.9%	6.2%	34.9%	89	0	26	0	0	0	2	1	29	3.4%	0.0%	26.9%	1
全時間合計	13	344	0	7	7	27	11	402	4.5%	3.2%	100.0%	7	263	4,094	0	120	120	849	2,782	8,108	35.8%	3.2%	100.0%	265	6	86	0	1	1	14	1	108	1.9%	5.6%	100.0%	3
昼夜率	1.18	1.26	-	1.40	1.40	1.29	1.38	1.26	-	-	-	1.17	2.99	1.52	-	1.62	1.62	1.28	1.59	1.54	-	-	-	1.51	1.00	1.43	-	1.00	1.00	1.17	-	1.37	-	-	-	1.50

方向別自動車交通量調査表

調査地点 : No.59 中央公園南交差点
 調査年月日 : 令和5年11月21日(火) 天候 : 晴れ
 調査時間 : 7:00~翌7:00(24時間)

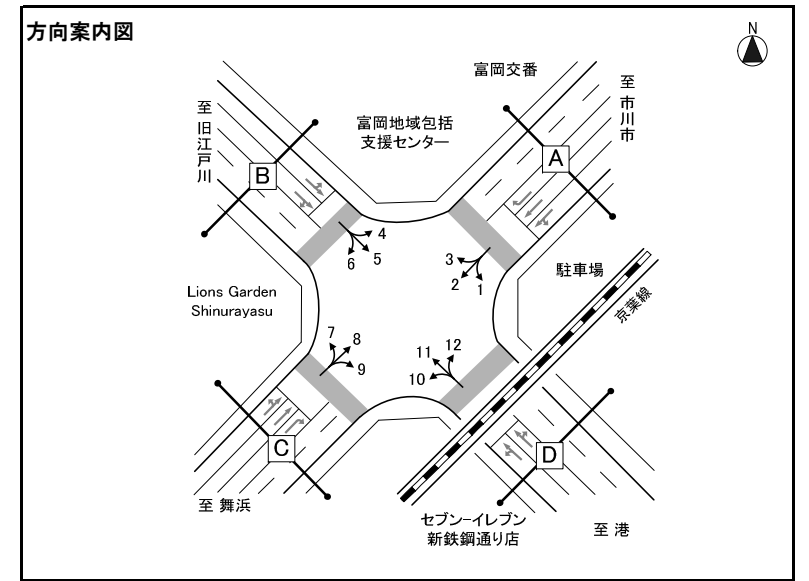


※大型車混入率=大型車類(路線バス+その他バス+大型貨物車) / 自動車計

方向 種別 時間帯	方向10											方向11											方向12													
	タクシー ハイヤー	普通 乗用車	バス			普通 貨物車	大型 貨物車	自動車 計	大型車 混入率	タクシー 混入率	時間 比率	二輪車	タクシー ハイヤー	普通 乗用車	バス			普通 貨物車	大型 貨物車	自動車 計	大型車 混入率	タクシー 混入率	時間 比率	二輪車	タクシー ハイヤー	普通 乗用車	バス			普通 貨物車	大型 貨物車	自動車 計	大型車 混入率	タクシー 混入率	時間 比率	二輪車
			路線 バス	その他 バス	バス 計										路線 バス	その他 バス	バス 計										路線 バス	その他 バス	バス 計							
7:00-8:00	0	17	0	0	0	0	0	17	0.0%	0.0%	8.8%	2	3	61	2	0	2	5	3	74	6.8%	4.1%	7.6%	8	0	15	1	0	1	1	3	20	20.0%	0.0%	3.2%	4
8:00-9:00	0	10	0	0	0	0	0	10	0.0%	0.0%	5.2%	0	2	51	1	2	3	4	1	61	6.6%	3.3%	6.2%	2	0	15	1	0	1	0	1	17	11.8%	0.0%	2.8%	0
9:00-10:00	1	7	0	0	0	1	0	9	0.0%	11.1%	4.6%	0	3	47	2	0	2	15	3	70	7.1%	4.3%	7.2%	6	1	20	0	3	3	4	3	31	19.4%	3.2%	5.0%	0
10:00-11:00	0	6	0	0	0	0	2	8	25.0%	0.0%	4.1%	2	1	41	1	0	1	11	5	59	10.2%	1.7%	6.0%	5	3	36	0	0	0	4	1	44	2.3%	6.8%	7.1%	5
11:00-12:00	1	9	0	0	0	2	0	12	0.0%	8.3%	6.2%	0	0	52	1	1	2	6	5	65	10.8%	0.0%	6.6%	3	2	35	1	1	2	13	2	54	7.4%	3.7%	8.8%	2
12:00-13:00	0	13	0	0	0	2	0	15	0.0%	0.0%	7.7%	2	1	54	3	0	3	11	2	71	7.0%	1.4%	7.3%	4	0	29	1	0	1	6	6	42	16.7%	0.0%	6.8%	2
13:00-14:00	1	16	0	0	0	0	3	20	15.0%	5.0%	10.3%	0	2	50	1	0	1	4	3	60	6.7%	3.3%	6.1%	6	0	26	0	0	0	1	2	29	6.9%	0.0%	4.7%	1
14:00-15:00	1	11	0	0	0	0	0	12	0.0%	8.3%	6.2%	1	1	55	2	1	3	3	1	63	6.3%	1.6%	6.4%	4	0	26	0	0	0	2	2	30	6.7%	0.0%	4.9%	0
15:00-16:00	1	12	0	0	0	1	0	14	0.0%	7.1%	7.2%	2	0	58	2	1	3	4	2	67	7.5%	0.0%	6.8%	5	0	30	0	0	0	5	3	38	7.9%	0.0%	6.2%	4
16:00-17:00	0	10	0	0	0	1	2	13	15.4%	0.0%	6.7%	1	0	80	1	2	3	5	1	89	4.5%	0.0%	9.1%	4	0	43	2	0	2	6	1	52	5.8%	0.0%	8.4%	1
17:00-18:00	0	8	0	1	1	0	0	9	11.1%	0.0%	4.6%	0	1	85	1	1	2	12	1	101	3.0%	1.0%	10.3%	2	0	46	0	0	0	5	1	52	1.9%	0.0%	8.4%	3
18:00-19:00	1	9	0	1	1	0	0	11	9.1%	9.1%	5.7%	2	1	58	1	0	1	4	0	64	1.6%	1.6%	6.5%	5	0	44	0	0	0	2	0	46	0.0%	0.0%	7.5%	6
昼12時間計	6	128	0	2	2	7	7	150	6.0%	4.0%	77.3%	12	15	692	18	8	26	84	27	844	6.3%	1.8%	86.2%	54	6	365	6	4	10	49	25	455	7.7%	1.3%	73.9%	28
19:00-20:00	0	14	0	0	0	1	1	16	6.3%	0.0%	8.2%	0	0	25	2	0	2	0	0	27	7.4%	0.0%	2.8%	0	0	24	0	0	0	0	0	24	0.0%	0.0%	3.9%	0
20:00-21:00	0	7	0	0	0	0	0	7	0.0%	0.0%	3.6%	1	1	25	1	1	2	2	0	30	6.7%	3.3%	3.1%	1	0	13	0	0	0	0	0	13	0.0%	0.0%	2.1%	1
21:00-22:00	0	5	0	0	0	0	0	5	0.0%	0.0%	2.6%	0	0	17	1	0	1	1	0	19	5.3%	0.0%	1.9%	2	1	9	0	0	0	1	0	11	0.0%	9.1%	1.8%	1
22:00-23:00	0	4	0	0	0	0	0	4	0.0%	0.0%	2.1%	0	0	10	0	0	0	0	0	10	0.0%	0.0%	1.0%	0	3	13	0	0	0	0	1	17	5.9%	17.6%	2.8%	3
23:00-0:00	0	0	0	0	0	0	0	0	-	-	0.0%	0	0	5	0	0	0	0	0	5	0.0%	0.0%	0.5%	0	2	15	0	0	0	2	0	19	0.0%	10.5%	3.1%	2
0:00-1:00	0	0	0	0	0	0	0	0	-	-	0.0%	0	0	0	0	0	0	0	0	0	-	-	0.0%	0	0	2	0	0	0	0	2	4	50.0%	0.0%	0.6%	0
1:00-2:00	0	1	0	0	0	0	0	1	0.0%	0.0%	0.5%	0	0	3	0	0	0	0	0	3	0.0%	0.0%	0.3%	0	1	2	0	0	0	0	0	3	0.0%	33.3%	0.5%	0
2:00-3:00	0	0	0	0	0	0	0	0	-	-	0.0%	0	1	3	0	0	0	0	0	4	0.0%	25.0%	0.4%	0	0	3	0	0	0	0	0	3	0.0%	0.0%	0.5%	1
3:00-4:00	0	0	0	0	0	0	0	0	-	-	0.0%	0	0	3	0	0	0	0	0	3	0.0%	0.0%	0.3%	1	0	2	0	0	0	1	2	5	40.0%	0.0%	0.8%	0
4:00-5:00	0	0	0	0	0	0	0	0	-	-	0.0%	1	0	1	0	0	0	0	1	2	50.0%	0.0%	0.2%	2	1	6	0	0	0	1	0	8	0.0%	12.5%	1.3%	0
5:00-6:00	0	3	0	0	0	1	0	4	0.0%	0.0%	2.1%	0	0	13	0	0	0	2	0	15	0.0%	0.0%	1.5%	0	0	17	0	0	0	4	4	25	16.0%	0.0%	4.1%	0
6:00-7:00	0	6	0	0	0	0	1	7	14.3%	0.0%	3.6%	0	0	13	1	0	1	1	2	17	17.6%	0.0%	1.7%	2	1	19	0	0	0	6	3	29	10.3%	3.4%	4.7%	0
夜12時間計	0	40	0	0	0	2	2	44	4.5%	0.0%	22.7%	2	2	118	5	1	6	6	3	135	6.7%	1.5%	13.8%	8	9	125	0	0	0	15	12	161	7.5%	5.6%	26.1%	8
全時間合計	6	168	0	2	2	9	9	194	5.7%	3.1%	100.0%	14	17	810	23	9	32	90	30	979	6.3%	1.7%	100.0%	62	15	490	6	4	10	64	37	616	7.6%	2.4%	100.0%	36
昼夜率	1.00	1.31	-	1.00	1.00	1.29	1.29	1.29	-	-	-	1.17	1.13	1.17	1.28	1.13	1.23	1.07	1.11	1.16	-	-	-	1.15	2.50	1.34	1.00	1.00	1.00	1.31	1.48	1.35	-	-	-	1.29

方向別自動車交通量調査表

調査地点 : No.60 富岡交番交差点
 調査年月日 : 令和5年11月21日(火) 天候 : 晴れ
 調査時間 : 7:00~翌7:00(24時間)

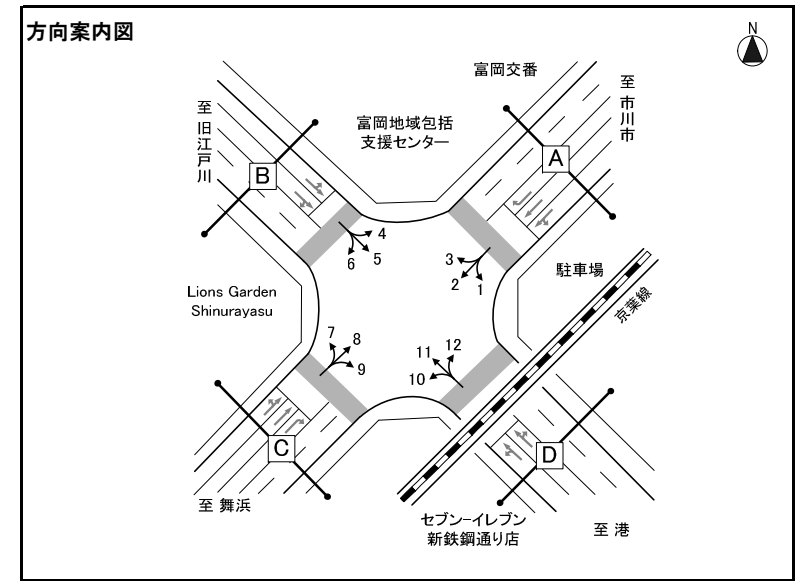


※大型車混入率=大型車類(路線バス+その他バス+大型貨物車) / 自動車計

方向 種類 時間帯	方向1												方向2												方向3											
	タクシー ハイヤー	普通 乗用車	バス			普通 貨物車	大型 貨物車	自動車 計	大型車 混入率	タクシー 混入率	時間 比率	二輪車	タクシー ハイヤー	普通 乗用車	バス			普通 貨物車	大型 貨物車	自動車 計	大型車 混入率	タクシー 混入率	時間 比率	二輪車	タクシー ハイヤー	普通 乗用車	バス			普通 貨物車	大型 貨物車	自動車 計	大型車 混入率	タクシー 混入率	時間 比率	二輪車
			路線 バス	その他 バス	バス 計										路線 バス	その他 バス	バス 計										路線 バス	その他 バス	バス 計							
7:00-8:00	0	69	0	6	6	9	15	99	21.2%	0.0%	11.4%	12	5	318	7	2	9	62	48	442	12.9%	1.1%	12.5%	19	4	56	0	3	3	11	16	90	21.1%	4.4%	7.7%	1
8:00-9:00	2	42	0	5	5	15	15	79	25.3%	2.5%	9.1%	4	6	307	9	4	13	46	53	425	15.5%	1.4%	12.0%	13	3	30	0	2	2	13	7	55	16.4%	5.5%	4.7%	0
9:00-10:00	1	36	0	3	3	13	27	80	37.5%	1.3%	9.2%	3	9	231	8	2	10	48	40	338	14.8%	2.7%	9.5%	5	2	35	0	1	1	4	7	49	16.3%	4.1%	4.2%	2
10:00-11:00	3	20	0	1	1	10	29	63	47.6%	4.8%	7.3%	4	10	181	6	7	13	39	52	295	22.0%	3.4%	8.3%	4	3	55	0	1	1	6	8	73	12.3%	4.1%	6.3%	1
11:00-12:00	1	28	0	1	1	15	21	66	33.3%	1.5%	7.6%	1	6	139	7	1	8	43	56	252	25.4%	2.4%	7.1%	4	3	54	0	3	3	8	7	75	13.3%	4.0%	6.4%	0
12:00-13:00	1	33	0	1	1	11	20	66	31.8%	1.5%	7.6%	1	6	109	8	4	12	23	44	194	28.9%	3.1%	5.5%	7	4	45	0	0	0	9	6	64	9.4%	6.3%	5.5%	1
13:00-14:00	2	21	0	2	2	11	16	52	34.6%	3.8%	6.0%	0	3	81	7	4	11	37	40	172	29.7%	1.7%	4.8%	9	2	46	0	1	1	9	2	60	5.0%	3.3%	5.2%	2
14:00-15:00	3	21	0	2	2	8	9	43	25.6%	7.0%	5.0%	0	10	96	6	6	12	24	43	185	29.7%	5.4%	5.2%	3	4	45	0	1	1	12	4	66	7.6%	6.1%	5.7%	1
15:00-16:00	0	29	0	2	2	12	10	53	22.6%	0.0%	6.1%	1	5	90	6	4	10	26	20	151	19.9%	3.3%	4.3%	3	3	50	0	1	1	9	3	66	6.1%	4.5%	5.7%	0
16:00-17:00	0	31	0	0	0	4	6	41	14.6%	0.0%	4.7%	2	2	74	6	8	14	10	21	121	28.9%	1.7%	3.4%	5	3	65	0	0	0	13	3	84	3.6%	3.6%	7.2%	0
17:00-18:00	2	15	0	5	5	4	6	32	34.4%	6.3%	3.7%	1	4	75	7	4	11	10	7	107	16.8%	3.7%	3.0%	5	2	63	0	0	0	13	2	80	2.5%	2.5%	6.9%	0
18:00-19:00	0	9	0	2	2	1	3	15	33.3%	0.0%	1.7%	3	4	57	8	9	17	10	2	90	21.1%	4.4%	2.5%	4	3	57	0	2	2	7	1	70	4.3%	4.3%	6.0%	0
昼12時間計	15	354	0	30	30	113	177	689	30.0%	2.2%	79.5%	32	70	1,758	85	55	140	378	426	2,772	20.4%	2.5%	78.1%	81	36	601	0	15	15	114	66	832	9.7%	4.3%	71.5%	8
19:00-20:00	0	9	0	4	4	2	2	17	35.3%	0.0%	2.0%	3	7	54	9	4	13	18	0	92	14.1%	7.6%	2.6%	2	3	63	0	0	0	4	0	70	0.0%	4.3%	6.0%	2
20:00-21:00	0	8	0	3	3	1	2	14	35.7%	0.0%	1.6%	0	6	60	7	6	13	10	0	89	14.6%	6.7%	2.5%	2	2	38	0	0	0	1	1	42	2.4%	4.8%	3.6%	0
21:00-22:00	1	7	0	1	1	0	0	9	11.1%	11.1%	1.0%	0	7	27	6	5	11	9	4	58	25.9%	12.1%	1.6%	2	5	26	0	0	0	2	0	33	0.0%	15.2%	2.8%	0
22:00-23:00	0	3	0	1	1	0	1	5	40.0%	0.0%	0.6%	1	5	14	6	1	7	3	2	31	29.0%	16.1%	0.9%	2	5	20	0	0	0	2	2	29	6.9%	17.2%	2.5%	2
23:00-0:00	0	6	0	0	0	0	0	6	0.0%	0.0%	0.7%	0	1	10	4	0	4	2	3	20	35.0%	5.0%	0.6%	1	9	9	0	0	0	1	1	20	5.0%	45.0%	1.7%	1
0:00-1:00	1	3	0	0	0	0	1	5	20.0%	20.0%	0.6%	0	2	3	0	1	1	2	0	8	12.5%	25.0%	0.2%	0	4	2	0	0	0	2	2	10	20.0%	40.0%	0.9%	0
1:00-2:00	0	0	0	0	0	0	1	1	100.0%	0.0%	0.1%	0	3	0	0	1	1	1	2	7	42.9%	42.9%	0.2%	1	2	2	0	0	0	0	2	6	33.3%	33.3%	0.5%	0
2:00-3:00	1	1	0	0	0	0	3	5	60.0%	20.0%	0.6%	0	2	3	0	0	0	0	2	7	28.6%	28.6%	0.2%	0	2	3	0	0	0	0	0	5	0.0%	40.0%	0.4%	0
3:00-4:00	0	0	0	0	0	0	3	3	100.0%	0.0%	0.3%	0	0	4	0	0	0	0	0	4	0.0%	0.0%	0.1%	0	2	2	0	1	1	0	2	7	42.9%	28.6%	0.6%	0
4:00-5:00	0	6	0	0	0	1	2	9	22.2%	0.0%	1.0%	0	1	16	0	0	0	4	10	31	32.3%	3.2%	0.9%	0	1	2	0	0	0	5	1	9	11.1%	11.1%	0.8%	0
5:00-6:00	1	23	0	0	0	3	4	31	12.9%	3.2%	3.6%	4	1	74	0	0	0	9	38	122	31.1%	0.8%	3.4%	10	0	18	0	2	2	7	11	38	34.2%	0.0%	3.3%	1
6:00-7:00	0	49	0	3	3	8	13	73	21.9%	0.0%	8.4%	6	7	182	3	2	5	58	55	307	19.5%	2.3%	8.7%	18	0	23	0	1	1	11	27	62	45.2%	0.0%	5.3%	0
夜12時間計	4	115	0	12	12	15	32	178	24.7%	2.2%	20.5%	14	42	447	35	20	55	116	116	776	22.0%	5.4%	21.9%	38	35	208	0	4	4	35	49	331	16.0%	10.6%	28.5%	6
全時間合計	19	469	0	42	42	128	209	867	29.0%	2.2%	100.0%	46	112	2,205	120	75	195	494	542	3,548	20.8%	3.2%	100.0%	119	71	809	0	19	19	149	115	1,163	11.5%	6.1%	100.0%	14
昼夜率	1.27	1.32	-	1.40	1.40	1.13	1.18	1.26	-	-	-	1.44	1.60	1.25	1.41	1.36	1.39	1.31	1.27	1.28	-	-	-	1.47	1.97	1.35	-	1.27	1.27	1.31	1.74	1.40	-	-	-	1.75

方向別自動車交通量調査表

調査地点 : No.60 富岡交番交差点
 調査年月日 : 令和5年11月21日(火) 天候 : 晴れ
 調査時間 : 7:00~翌7:00(24時間)

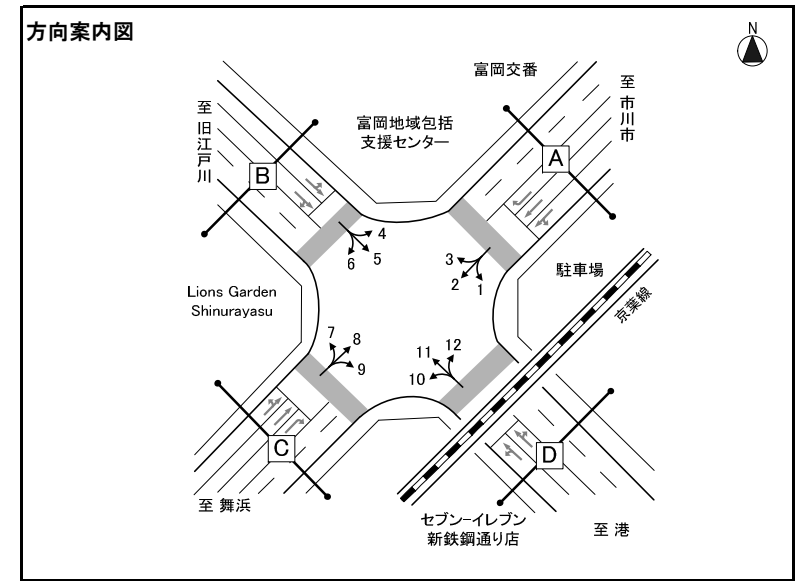


※大型車混入率=大型車類(路線バス+その他バス+大型貨物車) / 自動車計

方向 種類 時間帯	方向4												方向5												方向6											
	タクシー ハイヤー	普通 乗用車	バス			普通 貨物車	大型 貨物車	自動車 計	大型車 混入率	タクシー 混入率	時間 比率	二輪車	タクシー ハイヤー	普通 乗用車	バス			普通 貨物車	大型 貨物車	自動車 計	大型車 混入率	タクシー 混入率	時間 比率	二輪車	タクシー ハイヤー	普通 乗用車	バス			普通 貨物車	大型 貨物車	自動車 計	大型車 混入率	タクシー 混入率	時間 比率	二輪車
			路線 バス	その他 バス	バス 計										路線 バス	その他 バス	バス 計										路線 バス	その他 バス	バス 計							
7:00-8:00	3	60	0	0	0	4	2	69	2.9%	4.3%	5.5%	2	2	146	0	6	6	24	57	235	26.8%	0.9%	4.5%	31	0	4	0	1	1	3	12	20	65.0%	0.0%	3.9%	0
8:00-9:00	2	57	0	0	0	10	2	71	2.8%	2.8%	5.7%	0	0	137	0	6	6	37	81	261	33.3%	0.0%	5.0%	30	4	7	0	1	1	3	13	28	50.0%	14.3%	5.5%	1
9:00-10:00	3	39	0	1	1	9	2	54	5.6%	5.6%	4.3%	0	4	115	0	4	4	48	113	284	41.2%	1.4%	5.4%	6	5	15	0	4	4	8	12	44	36.4%	11.4%	8.7%	0
10:00-11:00	4	40	0	1	1	9	4	58	8.6%	6.9%	4.6%	1	10	119	0	0	0	42	125	296	42.2%	3.4%	5.7%	7	0	8	0	1	1	6	30	45	68.9%	0.0%	8.9%	0
11:00-12:00	4	40	0	2	2	14	6	66	12.1%	6.1%	5.3%	1	4	114	0	2	2	34	148	302	49.7%	1.3%	5.8%	10	0	11	0	0	0	8	21	40	52.5%	0.0%	7.9%	1
12:00-13:00	5	61	0	2	2	15	6	89	9.0%	5.6%	7.1%	4	6	122	0	0	0	37	104	269	38.7%	2.2%	5.2%	13	0	9	0	0	0	5	19	33	57.6%	0.0%	6.5%	1
13:00-14:00	1	65	0	3	3	5	5	79	10.1%	1.3%	6.3%	0	4	139	0	0	0	40	107	290	36.9%	1.4%	5.6%	7	0	20	0	0	0	4	22	46	47.8%	0.0%	9.1%	1
14:00-15:00	3	55	0	2	2	9	7	76	11.8%	3.9%	6.1%	2	3	144	0	3	3	37	107	294	37.4%	1.0%	5.6%	5	1	14	0	0	0	7	19	41	46.3%	2.4%	8.1%	1
15:00-16:00	2	66	0	3	3	19	7	97	10.3%	2.1%	7.8%	2	4	189	0	1	1	32	80	306	26.5%	1.3%	5.9%	10	0	14	0	0	0	1	18	33	54.5%	0.0%	6.5%	0
16:00-17:00	3	71	0	2	2	16	9	101	10.9%	3.0%	8.1%	3	7	187	0	7	7	27	80	308	28.2%	2.3%	5.9%	9	0	10	0	0	0	0	5	15	33.3%	0.0%	3.0%	0
17:00-18:00	3	60	0	5	5	14	4	86	10.5%	3.5%	6.9%	0	3	202	0	6	6	17	56	284	21.8%	1.1%	5.4%	8	0	3	0	0	0	0	4	7	57.1%	0.0%	1.4%	1
18:00-19:00	2	62	0	5	5	4	5	78	12.8%	2.6%	6.2%	4	5	186	0	1	1	22	67	281	24.2%	1.8%	5.4%	12	1	4	0	0	0	1	2	8	25.0%	12.5%	1.6%	1
昼12時間計	35	676	0	26	26	128	59	924	9.2%	3.8%	73.9%	19	52	1,800	0	36	36	397	1,125	3,410	34.0%	1.5%	65.4%	148	11	119	0	7	7	46	177	360	51.1%	3.1%	71.0%	7
19:00-20:00	2	56	0	5	5	7	2	72	9.7%	2.8%	5.8%	2	3	178	0	11	11	14	73	279	30.1%	1.1%	5.3%	7	2	14	0	1	1	3	1	21	9.5%	9.5%	4.1%	1
20:00-21:00	4	42	0	3	3	4	0	53	5.7%	7.5%	4.2%	6	8	145	0	5	5	8	55	221	27.1%	3.6%	4.2%	9	1	14	0	1	1	3	2	21	14.3%	4.8%	4.1%	1
21:00-22:00	2	41	0	7	7	1	1	52	15.4%	3.8%	4.2%	3	14	112	0	7	7	13	54	200	30.5%	7.0%	3.8%	6	3	6	0	3	3	2	3	17	35.3%	17.6%	3.4%	1
22:00-23:00	9	40	0	2	2	3	3	57	8.8%	15.8%	4.6%	1	16	93	0	7	7	6	44	166	30.7%	9.6%	3.2%	8	1	4	0	1	1	0	1	7	28.6%	14.3%	1.4%	1
23:00-0:00	8	14	0	0	0	0	1	23	4.3%	34.8%	1.8%	0	19	28	0	1	1	1	44	93	48.4%	20.4%	1.8%	3	2	0	0	0	0	0	0	2	0.0%	100.0%	0.4%	0
0:00-1:00	9	5	0	0	0	0	3	17	17.6%	52.9%	1.4%	0	17	20	0	0	0	3	66	106	62.3%	16.0%	2.0%	0	1	0	0	0	0	0	5	6	83.3%	16.7%	1.2%	0
1:00-2:00	6	0	0	0	0	0	1	7	14.3%	85.7%	0.6%	0	9	14	0	0	0	1	80	104	76.9%	8.7%	2.0%	0	0	1	0	0	0	0	4	5	80.0%	0.0%	1.0%	0
2:00-3:00	6	2	0	0	0	0	1	9	11.1%	66.7%	0.7%	3	4	32	0	0	0	2	68	106	64.2%	3.8%	2.0%	3	1	4	0	0	0	0	2	7	28.6%	14.3%	1.4%	0
3:00-4:00	2	3	0	0	0	1	1	7	14.3%	28.6%	0.6%	1	4	28	0	0	0	8	88	128	68.8%	3.1%	2.5%	2	0	3	0	0	0	0	3	6	50.0%	0.0%	1.2%	0
4:00-5:00	0	1	0	0	0	0	1	2	50.0%	0.0%	0.2%	0	3	30	0	0	0	7	66	106	62.3%	2.8%	2.0%	9	0	2	0	0	0	2	11	15	73.3%	0.0%	3.0%	2
5:00-6:00	1	2	0	0	0	1	0	4	0.0%	25.0%	0.3%	0	1	47	0	2	2	11	80	141	58.2%	0.7%	2.7%	10	2	6	0	0	0	3	18	29	62.1%	6.9%	5.7%	0
6:00-7:00	0	20	0	0	0	1	2	23	8.7%	0.0%	1.8%	0	3	65	0	7	7	13	68	156	48.1%	1.9%	3.0%	16	0	0	0	0	0	3	8	11	72.7%	0.0%	2.2%	0
夜12時間計	49	226	0	17	17	18	16	326	10.1%	15.0%	26.1%	16	101	792	0	40	40	87	786	1,806	45.7%	5.6%	34.6%	73	13	54	0	6	6	16	58	147	43.5%	8.8%	29.0%	6
全時間合計	84	902	0	43	43	146	75	1,250	9.4%	6.7%	100.0%	35	153	2,592	0	76	76	484	1,911	5,216	38.1%	2.9%	100.0%	221	24	173	0	13	13	62	235	507	48.9%	4.7%	100.0%	13
昼夜率	2.40	1.33	-	1.65	1.65	1.14	1.27	1.35	-	-	-	1.84	2.94	1.44	-	2.11	2.11	1.22	1.70	1.53	-	-	-	1.49	2.18	1.45	-	1.86	1.86	1.35	1.33	1.41	-	-	-	1.86

方向別自動車交通量調査表

調査地点 : No.60 富岡交番交差点
 調査年月日 : 令和5年11月21日(火) 天候 : 晴れ
 調査時間 : 7:00~翌7:00(24時間)

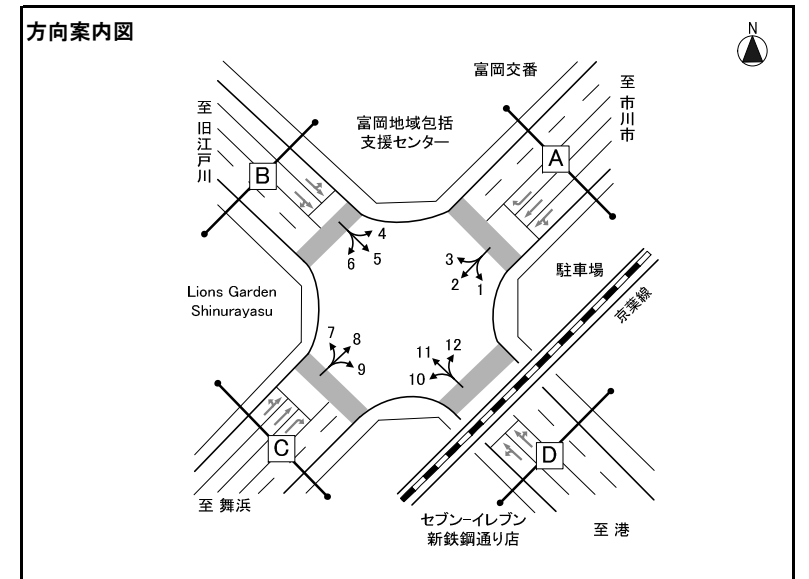


※大型車混入率=大型車類(路線バス+その他バス+大型貨物車) / 自動車計

方向 種類 時間帯	方向7												方向8												方向9											
	タクシー ハイヤー	普通 乗用車	バス			普通 貨物車	大型 貨物車	自動車 計	大型車 混入率	タクシー 混入率	時間 比率	二輪車	タクシー ハイヤー	普通 乗用車	バス			普通 貨物車	大型 貨物車	自動車 計	大型車 混入率	タクシー 混入率	時間 比率	二輪車	タクシー ハイヤー	普通 乗用車	バス			普通 貨物車	大型 貨物車	自動車 計	大型車 混入率	タクシー 混入率	時間 比率	二輪車
			路線 バス	その他 バス	バス 計										路線 バス	その他 バス	バス 計										路線 バス	その他 バス	バス 計							
7:00-8:00	1	9	0	1	1	12	28	51	56.9%	2.0%	3.0%	0	6	88	11	14	25	18	15	152	26.3%	3.9%	3.7%	1	7	28	0	18	18	7	9	69	39.1%	10.1%	4.1%	0
8:00-9:00	3	13	0	2	2	3	37	58	67.2%	5.2%	3.5%	1	8	91	10	22	32	28	36	195	34.9%	4.1%	4.8%	3	3	34	0	26	26	4	8	75	45.3%	4.0%	4.4%	1
9:00-10:00	1	26	0	0	0	3	46	76	60.5%	1.3%	4.5%	0	11	105	6	15	21	31	46	214	31.3%	5.1%	5.3%	5	4	36	0	20	20	20	14	94	36.2%	4.3%	5.6%	1
10:00-11:00	2	26	0	1	1	11	73	113	65.5%	1.8%	6.7%	1	8	95	6	25	31	41	51	226	36.3%	3.5%	5.6%	3	2	41	0	26	26	13	25	107	47.7%	1.9%	6.3%	0
11:00-12:00	1	27	0	0	0	27	53	108	49.1%	0.9%	6.4%	2	9	104	10	11	21	42	57	233	33.5%	3.9%	5.7%	4	2	51	0	11	11	13	17	94	29.8%	2.1%	5.6%	0
12:00-13:00	1	21	0	0	0	14	46	82	56.1%	1.2%	4.9%	1	1	99	9	7	16	33	44	193	31.1%	0.5%	4.7%	8	3	49	0	16	16	10	18	96	35.4%	3.1%	5.7%	1
13:00-14:00	0	25	0	0	0	13	54	92	58.7%	0.0%	5.5%	0	5	127	6	10	16	37	52	237	28.7%	2.1%	5.8%	12	3	51	0	13	13	14	16	97	29.9%	3.1%	5.7%	3
14:00-15:00	0	28	0	0	0	16	41	85	48.2%	0.0%	5.1%	2	7	136	5	16	21	46	49	259	27.0%	2.7%	6.4%	11	11	62	0	5	5	15	17	110	20.0%	10.0%	6.5%	0
15:00-16:00	0	43	0	1	1	19	42	105	41.0%	0.0%	6.3%	5	7	167	8	18	26	52	44	296	23.6%	2.4%	7.3%	11	4	74	0	7	7	12	7	104	13.5%	3.8%	6.2%	4
16:00-17:00	1	65	0	1	1	13	32	112	29.5%	0.9%	6.7%	4	3	232	6	9	15	50	44	344	17.2%	0.9%	8.5%	24	7	81	1	7	8	8	0	104	7.7%	6.7%	6.2%	3
17:00-18:00	1	88	0	0	0	13	12	114	10.5%	0.9%	6.8%	15	2	260	10	7	17	32	38	349	15.8%	0.6%	8.6%	41	6	88	2	10	12	5	0	111	10.8%	5.4%	6.6%	2
18:00-19:00	1	86	0	0	0	8	6	101	5.9%	1.0%	6.0%	5	5	230	7	12	19	18	26	298	15.1%	1.7%	7.3%	25	8	78	0	34	34	2	1	123	28.5%	6.5%	7.3%	3
昼12時間計	12	457	0	6	6	152	470	1,097	43.4%	1.1%	65.3%	36	72	1,734	94	166	260	428	502	2,996	25.4%	2.4%	73.7%	148	60	673	3	193	196	123	132	1,184	27.7%	5.1%	70.1%	18
19:00-20:00	2	89	0	1	1	8	10	110	10.0%	1.8%	6.5%	5	8	171	7	11	18	3	11	211	13.7%	3.8%	5.2%	16	5	77	1	17	18	5	1	106	17.9%	4.7%	6.3%	4
20:00-21:00	2	85	0	1	1	4	3	95	4.2%	2.1%	5.7%	2	4	177	7	17	24	15	5	225	12.9%	1.8%	5.5%	9	9	59	0	26	26	3	4	101	29.7%	8.9%	6.0%	0
21:00-22:00	4	61	0	3	3	9	11	88	15.9%	4.5%	5.2%	2	5	182	6	6	12	10	2	211	6.6%	2.4%	5.2%	7	7	36	0	37	37	8	8	96	46.9%	7.3%	5.7%	2
22:00-23:00	2	58	0	0	0	4	8	72	11.1%	2.8%	4.3%	2	9	125	5	10	15	5	0	154	9.7%	5.8%	3.8%	5	7	27	0	10	10	0	1	45	24.4%	15.6%	2.7%	0
23:00-0:00	3	40	0	0	0	4	4	51	7.8%	5.9%	3.0%	2	12	29	1	3	4	7	2	54	11.1%	22.2%	1.3%	4	3	25	0	10	10	0	2	40	30.0%	7.5%	2.4%	0
0:00-1:00	3	24	0	0	0	1	5	33	15.2%	9.1%	2.0%	1	4	26	0	0	0	1	2	33	6.1%	12.1%	0.8%	1	1	2	0	0	0	0	2	5	40.0%	20.0%	0.3%	0
1:00-2:00	1	6	0	0	0	0	3	10	30.0%	10.0%	0.6%	0	5	10	0	0	0	2	0	17	0.0%	29.4%	0.4%	2	1	1	0	0	0	0	1	3	33.3%	33.3%	0.2%	0
2:00-3:00	0	11	0	0	0	3	5	19	26.3%	0.0%	1.1%	0	1	5	0	0	0	2	3	11	27.3%	9.1%	0.3%	0	0	1	0	0	0	0	2	3	66.7%	0.0%	0.2%	0
3:00-4:00	0	5	0	0	0	0	12	17	70.6%	0.0%	1.0%	2	2	7	0	0	0	4	3	16	18.8%	12.5%	0.4%	1	1	2	0	2	2	3	2	10	40.0%	10.0%	0.6%	0
4:00-5:00	0	3	0	0	0	3	14	20	70.0%	0.0%	1.2%	0	2	8	0	0	0	8	15	33	45.5%	6.1%	0.8%	2	6	2	0	3	3	2	0	13	23.1%	46.2%	0.8%	0
5:00-6:00	0	7	0	0	0	2	13	22	59.1%	0.0%	1.3%	0	3	10	2	2	4	1	7	25	44.0%	12.0%	0.6%	4	2	6	0	8	8	0	1	17	52.9%	11.8%	1.0%	0
6:00-7:00	2	7	0	0	0	10	27	46	58.7%	4.3%	2.7%	0	7	29	9	12	21	7	14	78	44.9%	9.0%	1.9%	0	2	34	0	18	18	2	11	67	43.3%	3.0%	4.0%	3
夜12時間計	19	396	0	5	5	48	115	583	20.6%	3.3%	34.7%	16	62	779	37	61	98	65	64	1,068	15.2%	5.8%	26.3%	51	44	272	1	131	132	23	35	506	33.0%	8.7%	29.9%	9
全時間合計	31	853	0	11	11	200	585	1,680	35.5%	1.8%	100.0%	52	134	2,513	131	227	358	493	566	4,064	22.7%	3.3%	100.0%	199	104	945	4	324	328	146	167	1,690	29.3%	6.2%	100.0%	27
昼夜率	2.58	1.87	-	1.83	1.83	1.32	1.24	1.53	-	-	-	1.44	1.86	1.45	1.39	1.37	1.38	1.15	1.13	1.36	-	-	-	1.34	1.73	1.40	1.33	1.68	1.67	1.19	1.27	1.43	-	-	-	1.50

方向別自動車交通量調査表

調査地点 : No.60 富岡交番交差点
 調査年月日 : 令和5年11月21日(火) 天候 : 晴れ
 調査時間 : 7:00~翌7:00(24時間)

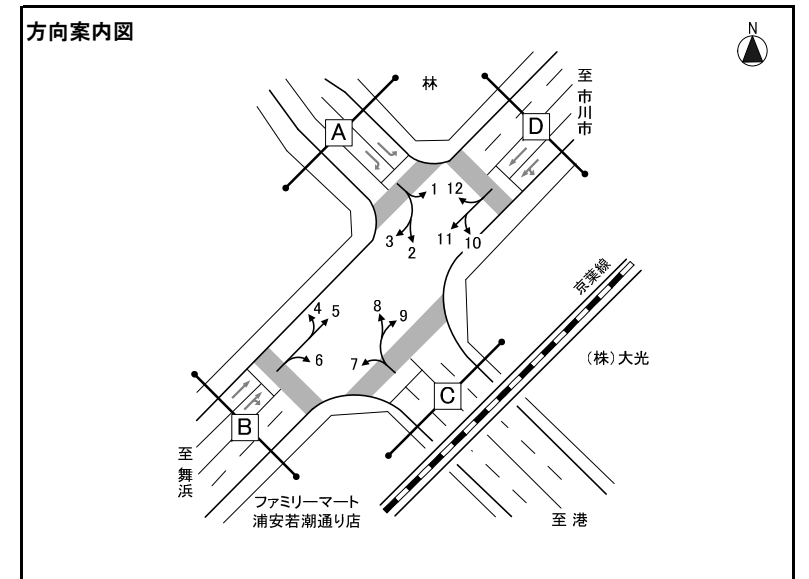


※大型車混入率=大型車類(路線バス+その他バス+大型貨物車) / 自動車計

方向 種類 時間帯	方向10												方向11												方向12											
	タクシー ハイヤー	普通 乗用車	バス			普通 貨物車	大型 貨物車	自動車 計	大型車 混入率	タクシー 混入率	時間 比率	二輪車	タクシー ハイヤー	普通 乗用車	バス			普通 貨物車	大型 貨物車	自動車 計	大型車 混入率	タクシー 混入率	時間 比率	二輪車	タクシー ハイヤー	普通 乗用車	バス			普通 貨物車	大型 貨物車	自動車 計	大型車 混入率	タクシー 混入率	時間 比率	二輪車
			路線 バス	その他 バス	バス 計										路線 バス	その他 バス	バス 計										路線 バス	その他 バス	バス 計							
7:00-8:00	8	40	0	11	11	4	4	67	22.4%	11.9%	5.7%	0	6	208	0	12	12	20	79	325	28.0%	1.8%	5.4%	9	0	13	0	1	1	1	3	18	22.2%	0.0%	3.1%	0
8:00-9:00	8	47	2	11	13	5	11	84	28.6%	9.5%	7.1%	2	4	165	0	9	9	25	91	294	34.0%	1.4%	4.9%	10	0	20	0	2	2	3	6	31	25.8%	0.0%	5.3%	1
9:00-10:00	3	43	1	19	20	10	10	86	34.9%	3.5%	7.3%	0	2	142	0	3	3	22	110	279	40.5%	0.7%	4.7%	11	1	22	0	2	2	12	13	50	30.0%	2.0%	8.5%	1
10:00-11:00	5	38	1	15	16	8	11	78	34.6%	6.4%	6.6%	2	5	159	0	9	9	38	133	344	41.3%	1.5%	5.8%	5	1	23	0	0	0	11	8	43	18.6%	2.3%	7.3%	0
11:00-12:00	5	40	0	15	15	10	18	88	37.5%	5.7%	7.5%	0	8	126	0	2	2	37	115	288	40.6%	2.8%	4.8%	7	0	14	0	0	0	7	11	32	34.4%	0.0%	5.5%	2
12:00-13:00	2	55	2	16	18	11	17	103	34.0%	1.9%	8.7%	3	8	161	0	3	3	52	123	347	36.3%	2.3%	5.8%	26	2	29	0	0	0	4	11	46	23.9%	4.3%	7.8%	3
13:00-14:00	5	48	0	8	8	15	13	89	23.6%	5.6%	7.5%	0	4	145	0	1	1	53	131	334	39.5%	1.2%	5.6%	8	2	26	0	0	0	8	4	40	10.0%	5.0%	6.8%	1
14:00-15:00	3	49	0	11	11	3	13	79	30.4%	3.8%	6.7%	3	4	115	0	1	1	56	136	312	43.9%	1.3%	5.2%	9	2	17	0	0	0	11	3	33	9.1%	6.1%	5.6%	1
15:00-16:00	7	40	0	12	12	9	4	72	22.2%	9.7%	6.1%	1	5	143	0	2	2	43	119	312	38.8%	1.6%	5.2%	6	0	14	0	1	1	14	14	43	34.9%	0.0%	7.3%	1
16:00-17:00	2	39	0	2	2	6	6	55	14.5%	3.6%	4.7%	2	2	232	0	11	11	47	85	377	25.5%	0.5%	6.3%	14	0	25	0	2	2	11	8	46	21.7%	0.0%	7.8%	2
17:00-18:00	1	31	0	11	11	1	3	47	29.8%	2.1%	4.0%	0	15	250	0	4	4	32	58	359	17.3%	4.2%	6.0%	31	1	45	0	2	2	10	3	61	8.2%	1.6%	10.4%	9
18:00-19:00	3	38	0	11	11	4	0	56	19.6%	5.4%	4.7%	0	5	240	0	3	3	24	55	327	17.7%	1.5%	5.5%	30	1	35	0	2	2	3	3	44	11.4%	2.3%	7.5%	1
昼12時間計	52	508	6	142	148	86	110	904	28.5%	5.8%	76.6%	13	68	2,086	0	60	60	449	1,235	3,898	33.2%	1.7%	65.3%	166	10	283	0	12	12	95	87	487	20.3%	2.1%	83.0%	22
19:00-20:00	3	23	0	9	9	5	2	42	26.2%	7.1%	3.6%	0	4	192	0	8	8	12	61	277	24.9%	1.4%	4.6%	23	1	24	0	3	3	1	2	31	16.1%	3.2%	5.3%	2
20:00-21:00	3	16	0	24	24	1	0	44	54.5%	6.8%	3.7%	0	8	161	0	7	7	14	98	288	36.5%	2.8%	4.8%	8	3	6	0	1	1	1	2	13	23.1%	23.1%	2.2%	2
21:00-22:00	8	11	0	24	24	0	2	45	57.8%	17.8%	3.8%	0	13	87	0	11	11	7	86	204	47.5%	6.4%	3.4%	4	2	9	0	1	1	3	0	15	6.7%	13.3%	2.6%	0
22:00-23:00	12	6	0	18	18	1	1	38	50.0%	31.6%	3.2%	0	16	56	0	3	3	5	78	158	51.3%	10.1%	2.6%	8	0	8	0	0	0	1	1	10	10.0%	0.0%	1.7%	1
23:00-0:00	2	3	0	5	5	0	0	10	50.0%	20.0%	0.8%	0	23	52	0	1	1	6	54	136	40.4%	16.9%	2.3%	8	0	6	0	0	0	0	0	6	0.0%	0.0%	1.0%	0
0:00-1:00	1	5	0	1	1	0	1	8	25.0%	12.5%	0.7%	0	23	21	0	0	0	5	45	94	47.9%	24.5%	1.6%	1	1	3	0	0	0	0	0	4	0.0%	25.0%	0.7%	1
1:00-2:00	3	2	0	0	0	1	3	9	33.3%	33.3%	0.8%	0	9	21	0	0	0	2	38	70	54.3%	12.9%	1.2%	3	0	1	0	0	0	1	0	2	0.0%	0.0%	0.3%	0
2:00-3:00	1	4	0	0	0	0	1	6	16.7%	16.7%	0.5%	0	9	21	0	0	0	2	43	75	57.3%	12.0%	1.3%	9	0	0	0	0	0	0	1	1	100.0%	0.0%	0.2%	1
3:00-4:00	1	3	0	0	0	0	1	5	20.0%	20.0%	0.4%	0	5	27	0	0	0	7	68	107	63.6%	4.7%	1.8%	1	0	1	0	0	0	1	2	4	50.0%	0.0%	0.7%	0
4:00-5:00	4	2	0	0	0	1	0	7	0.0%	57.1%	0.6%	0	12	42	0	0	0	11	95	160	59.4%	7.5%	2.7%	5	0	2	0	0	0	2	0	4	0.0%	0.0%	0.7%	0
5:00-6:00	7	10	0	2	2	0	1	20	15.0%	35.0%	1.7%	1	7	84	0	1	1	24	119	235	51.1%	3.0%	3.9%	8	0	3	0	0	0	0	0	3	0.0%	0.0%	0.5%	0
6:00-7:00	8	30	0	0	0	3	1	42	2.4%	19.0%	3.6%	0	5	121	0	5	5	37	100	268	39.2%	1.9%	4.5%	11	1	4	0	0	0	1	1	7	14.3%	14.3%	1.2%	0
夜12時間計	53	115	0	83	83	12	13	276	34.8%	19.2%	23.4%	1	134	885	0	36	36	132	885	2,072	44.4%	6.5%	34.7%	89	8	67	0	5	5	11	9	100	14.0%	8.0%	17.0%	7
全時間合計	105	623	6	225	231	98	123	1,180	30.0%	8.9%	100.0%	14	202	2,971	0	96	96	581	2,120	5,970	37.1%	3.4%	100.0%	255	18	350	0	17	17	106	96	587	19.3%	3.1%	100.0%	29
昼夜率	2.02	1.23	1.00	1.58	1.56	1.14	1.12	1.31	-	-	-	1.08	2.97	1.42	-	1.60	1.60	1.29	1.72	1.53	-	-	-	1.54	1.80	1.24	-	1.42	1.42	1.12	1.10	1.21	-	-	-	1.32

方向別自動車交通量調査表

調査地点 : No.6 1 見明川中学校交差点
 調査年月日 : 令和5年11月21日(火) 天候 : 晴れ
 調査時間 : 7:00~翌7:00(24時間)

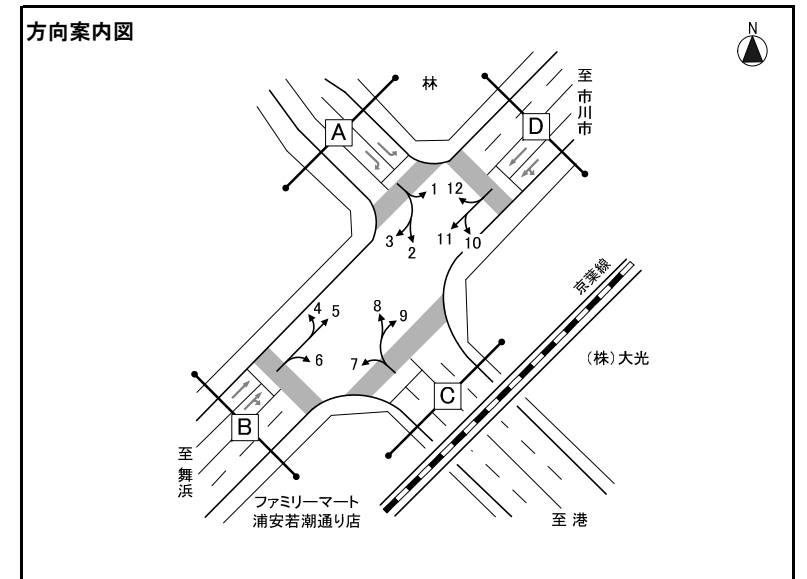


※大型車混入率=大型車類(路線バス+その他バス+大型貨物車) / 自動車計

方向 種類 時間帯	方向1												方向2												方向3											
	タクシー ハイヤー	普通 乗用車	バス			普通 貨物車	大型 貨物車	自動車 計	大型車 混入率	タクシー 混入率	時間 比率	二輪車	タクシー ハイヤー	普通 乗用車	バス			普通 貨物車	大型 貨物車	自動車 計	大型車 混入率	タクシー 混入率	時間 比率	二輪車	タクシー ハイヤー	普通 乗用車	バス			普通 貨物車	大型 貨物車	自動車 計	大型車 混入率	タクシー 混入率	時間 比率	二輪車
			路線 バス	その他 バス	バス 計										路線 バス	その他 バス	バス 計										路線 バス	その他 バス	バス 計							
7:00-8:00	0	4	0	0	0	0	1	5	20.0%	0.0%	3.7%	0	0	71	0	0	0	2	1	74	1.4%	0.0%	20.5%	24	1	31	0	0	0	2	1	35	2.9%	2.9%	11.3%	5
8:00-9:00	0	14	0	0	0	3	1	18	5.6%	0.0%	13.2%	0	0	68	0	0	0	2	4	74	5.4%	0.0%	20.5%	7	0	21	0	0	0	2	2	25	8.0%	0.0%	8.1%	0
9:00-10:00	0	5	0	0	0	3	0	8	0.0%	0.0%	5.9%	0	2	21	0	0	0	2	9	34	26.5%	5.9%	9.4%	0	0	14	0	0	0	2	2	18	11.1%	0.0%	5.8%	1
10:00-11:00	0	3	0	0	0	3	1	7	14.3%	0.0%	5.1%	0	0	14	0	0	0	0	5	19	26.3%	0.0%	5.3%	0	1	18	0	0	0	3	2	24	8.3%	4.2%	7.7%	0
11:00-12:00	0	6	0	0	0	5	1	12	8.3%	0.0%	8.8%	0	0	11	0	0	0	1	5	17	29.4%	0.0%	4.7%	0	0	3	0	0	0	2	1	6	16.7%	0.0%	1.9%	0
12:00-13:00	0	10	0	0	0	0	1	11	9.1%	0.0%	8.1%	1	0	5	0	0	0	0	2	7	28.6%	0.0%	1.9%	0	0	5	0	0	0	1	1	7	14.3%	0.0%	2.3%	1
13:00-14:00	0	5	0	0	0	1	3	9	33.3%	0.0%	6.6%	1	1	2	0	0	0	9	5	17	29.4%	5.9%	4.7%	0	1	9	0	0	0	4	2	16	12.5%	6.3%	5.2%	0
14:00-15:00	1	7	0	0	0	2	0	10	0.0%	10.0%	7.4%	0	0	9	0	0	0	6	6	21	28.6%	0.0%	5.8%	0	1	11	0	0	0	4	6	22	27.3%	4.5%	7.1%	2
15:00-16:00	0	2	0	0	0	1	0	3	0.0%	0.0%	2.2%	0	0	10	0	0	0	2	5	17	29.4%	0.0%	4.7%	1	0	8	0	0	0	3	3	14	21.4%	0.0%	4.5%	0
16:00-17:00	0	7	0	0	0	2	0	9	0.0%	0.0%	6.6%	0	0	12	0	0	0	0	4	16	25.0%	0.0%	4.4%	1	1	15	0	0	0	1	3	20	15.0%	5.0%	6.5%	1
17:00-18:00	0	11	0	0	0	2	0	13	0.0%	0.0%	9.6%	0	0	5	0	0	0	0	5	0.0%	0.0%	1.4%	0	2	15	0	0	0	2	1	20	5.0%	10.0%	6.5%	1	
18:00-19:00	0	15	0	0	0	0	0	15	0.0%	0.0%	11.0%	0	0	2	0	0	0	0	2	0.0%	0.0%	0.6%	0	0	5	0	0	0	0	1	6	16.7%	0.0%	1.9%	0	
昼12時間計	1	89	0	0	0	22	8	120	6.7%	0.8%	88.2%	2	3	230	0	0	0	24	46	303	15.2%	1.0%	83.9%	33	7	155	0	0	0	26	25	213	11.7%	3.3%	68.7%	11
19:00-20:00	0	3	0	0	0	1	0	4	0.0%	0.0%	2.9%	0	0	4	0	0	0	1	0	5	0.0%	0.0%	1.4%	2	0	15	0	0	0	4	2	21	9.5%	0.0%	6.8%	0
20:00-21:00	0	3	0	0	0	0	0	3	0.0%	0.0%	2.2%	0	0	2	0	1	1	0	0	3	33.3%	0.0%	0.8%	1	2	11	0	0	0	1	0	14	0.0%	14.3%	4.5%	1
21:00-22:00	0	3	0	0	0	0	0	3	0.0%	0.0%	2.2%	0	1	2	0	1	1	0	1	5	40.0%	20.0%	1.4%	0	1	16	0	0	0	3	0	20	0.0%	5.0%	6.5%	2
22:00-23:00	0	2	0	0	0	1	0	3	0.0%	0.0%	2.2%	0	1	2	0	0	0	0	1	4	25.0%	25.0%	1.1%	0	0	5	0	0	0	3	0	8	0.0%	0.0%	2.6%	0
23:00-0:00	0	0	0	0	0	0	0	0	-	-	0.0%	0	1	0	0	0	0	0	1	2	50.0%	50.0%	0.6%	0	1	2	0	0	0	0	0	3	0.0%	33.3%	1.0%	0
0:00-1:00	0	0	0	0	0	0	0	0	-	-	0.0%	0	1	1	0	0	0	0	0	2	0.0%	50.0%	0.6%	0	1	2	0	0	0	1	0	4	0.0%	25.0%	1.3%	0
1:00-2:00	0	0	0	0	0	0	0	0	-	-	0.0%	0	0	1	0	0	0	0	0	1	0.0%	0.0%	0.3%	0	0	0	0	0	0	0	0	0	-	-	0.0%	0
2:00-3:00	0	0	0	0	0	0	0	0	-	-	0.0%	0	0	3	0	0	0	0	0	3	0.0%	0.0%	0.8%	0	0	0	0	0	0	1	0	1	0.0%	0.0%	0.3%	0
3:00-4:00	0	0	0	0	0	0	0	0	-	-	0.0%	0	0	3	0	0	0	1	1	5	20.0%	0.0%	1.4%	3	0	2	0	0	0	0	1	3	33.3%	0.0%	1.0%	1
4:00-5:00	0	1	0	0	0	0	0	1	0.0%	0.0%	0.7%	0	0	11	0	0	0	0	2	13	15.4%	0.0%	3.6%	5	0	3	0	0	0	1	0	4	0.0%	0.0%	1.3%	0
5:00-6:00	0	0	0	0	0	0	0	0	-	-	0.0%	0	0	9	0	0	0	0	1	10	10.0%	0.0%	2.8%	3	0	10	0	0	0	0	0	10	0.0%	0.0%	3.2%	3
6:00-7:00	0	1	0	0	0	0	1	2	50.0%	0.0%	1.5%	0	0	3	0	0	0	0	2	5	40.0%	0.0%	1.4%	0	1	8	0	0	0	0	0	9	0.0%	11.1%	2.9%	1
夜12時間計	0	13	0	0	0	2	1	16	6.3%	0.0%	11.8%	0	4	41	0	2	2	2	9	58	19.0%	6.9%	16.1%	14	6	74	0	0	0	14	3	97	3.1%	6.2%	31.3%	8
全時間合計	1	102	0	0	0	24	9	136	6.6%	0.7%	100.0%	2	7	271	0	2	2	26	55	361	15.8%	1.9%	100.0%	47	13	229	0	0	0	40	28	310	9.0%	4.2%	100.0%	19
昼夜率	1.00	1.15	-	-	-	1.09	1.13	1.13	-	-	-	1.00	2.33	1.18	-	-	-	1.08	1.20	1.19	-	-	-	1.42	1.86	1.48	-	-	-	1.54	1.12	1.46	-	-	-	1.73

方向別自動車交通量調査表

調査地点 : No.6 1 見明川中学校交差点
 調査年月日 : 令和5年11月21日(火) 天候 : 晴れ
 調査時間 : 7:00~翌7:00(24時間)

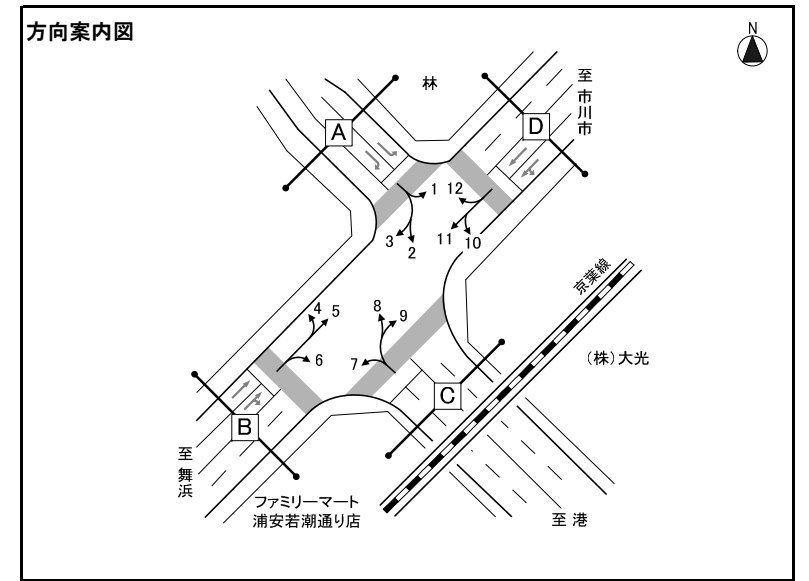


※大型車混入率=大型車類(路線バス+その他バス+大型貨物車) / 自動車計

方向 種類 時間帯	方向4												方向5												方向6											
	タクシー ハイヤー	普通 乗用車	バス			普通 貨物車	大型 貨物車	自動車 計	大型車 混入率	タクシー 混入率	時間 比率	二輪車	タクシー ハイヤー	普通 乗用車	バス			普通 貨物車	大型 貨物車	自動車 計	大型車 混入率	タクシー 混入率	時間 比率	二輪車	タクシー ハイヤー	普通 乗用車	バス			普通 貨物車	大型 貨物車	自動車 計	大型車 混入率	タクシー 混入率	時間 比率	二輪車
			路線 バス	その他 バス	バス 計										路線 バス	その他 バス	バス 計										路線 バス	その他 バス	バス 計							
7:00-8:00	1	5	0	0	0	2	4	12	33.3%	8.3%	6.6%	6	13	95	11	34	45	15	30	198	37.9%	6.6%	3.2%	2	0	15	0	1	1	3	36	55	67.3%	0.0%	6.7%	2
8:00-9:00	0	10	0	0	0	2	3	15	20.0%	0.0%	8.2%	0	9	124	9	47	56	15	55	259	42.9%	3.5%	4.2%	1	0	13	0	1	1	11	36	61	60.7%	0.0%	7.5%	2
9:00-10:00	0	11	0	0	0	0	1	12	8.3%	0.0%	6.6%	0	14	112	6	38	44	26	66	262	42.0%	5.3%	4.3%	4	6	14	0	0	0	4	28	52	53.8%	11.5%	6.4%	0
10:00-11:00	1	6	0	0	0	2	2	11	18.2%	9.1%	6.0%	0	11	115	6	51	57	51	93	327	45.9%	3.4%	5.4%	3	0	18	0	0	0	1	38	57	66.7%	0.0%	7.0%	0
11:00-12:00	0	7	0	0	0	1	2	10	20.0%	0.0%	5.5%	1	10	136	10	23	33	58	87	324	37.0%	3.1%	5.3%	4	0	11	0	0	0	6	52	69	75.4%	0.0%	8.4%	0
12:00-13:00	1	6	0	0	0	2	0	9	0.0%	11.1%	4.9%	0	5	138	9	22	31	48	71	293	34.8%	1.7%	4.8%	5	0	13	0	0	0	5	52	70	74.3%	0.0%	8.6%	0
13:00-14:00	0	9	0	0	0	3	4	16	25.0%	0.0%	8.8%	0	8	178	6	22	28	47	69	330	29.4%	2.4%	5.4%	14	3	6	0	0	0	9	50	68	73.5%	4.4%	8.3%	0
14:00-15:00	0	0	0	0	0	0	0	0	-	-	0.0%	0	9	184	5	25	30	53	69	345	28.7%	2.6%	5.7%	9	1	5	0	0	0	14	38	58	65.5%	1.7%	7.1%	0
15:00-16:00	1	11	0	0	0	0	0	12	0.0%	8.3%	6.6%	1	8	252	8	30	38	68	64	430	23.7%	1.9%	7.0%	14	0	10	0	1	1	1	38	50	78.0%	0.0%	6.1%	1
16:00-17:00	0	10	0	0	0	0	1	11	9.1%	0.0%	6.0%	0	13	313	7	21	28	48	67	469	20.3%	2.8%	7.7%	22	0	12	0	1	1	2	33	48	70.8%	0.0%	5.9%	0
17:00-18:00	0	15	0	0	0	1	0	16	0.0%	0.0%	8.8%	2	9	344	12	18	30	44	28	455	12.7%	2.0%	7.5%	51	1	13	0	1	1	2	18	35	54.3%	2.9%	4.3%	0
18:00-19:00	0	13	0	0	0	1	0	14	0.0%	0.0%	7.7%	0	14	311	8	41	49	25	24	423	17.3%	3.3%	6.9%	29	1	16	0	0	0	0	16	33	48.5%	3.0%	4.0%	0
昼12時間計	4	103	0	0	0	14	17	138	12.3%	2.9%	75.8%	10	123	2,302	97	372	469	498	723	4,115	29.0%	3.0%	67.4%	158	12	146	0	5	5	58	435	656	67.1%	1.8%	80.3%	5
19:00-20:00	0	16	0	0	0	0	0	16	0.0%	0.0%	8.8%	2	13	311	8	32	40	7	13	384	13.8%	3.4%	6.3%	17	2	4	0	0	0	1	13	20	65.0%	10.0%	2.4%	0
20:00-21:00	0	8	0	0	0	0	0	8	0.0%	0.0%	4.4%	2	12	314	6	46	52	11	10	399	15.5%	3.0%	6.5%	11	0	1	0	0	0	0	9	10	90.0%	0.0%	1.2%	1
21:00-22:00	0	5	0	0	0	0	0	5	0.0%	0.0%	2.7%	0	14	273	6	47	53	17	13	370	17.8%	3.8%	6.1%	6	0	1	0	0	0	0	8	9	88.9%	0.0%	1.1%	1
22:00-23:00	0	4	0	0	0	0	0	4	0.0%	0.0%	2.2%	0	23	213	5	24	29	13	8	286	12.9%	8.0%	4.7%	8	0	2	0	0	0	1	8	11	72.7%	0.0%	1.3%	0
23:00-0:00	1	1	0	0	0	0	0	2	0.0%	50.0%	1.1%	1	17	85	1	11	12	3	7	124	15.3%	13.7%	2.0%	6	0	0	0	0	0	0	12	12	100.0%	0.0%	1.5%	0
0:00-1:00	0	0	0	0	0	0	0	0	-	-	0.0%	1	7	44	0	0	0	2	4	57	7.0%	12.3%	0.9%	2	0	4	0	0	0	0	5	9	55.6%	0.0%	1.1%	0
1:00-2:00	0	0	0	0	0	0	0	0	-	-	0.0%	0	6	22	0	0	0	0	2	30	6.7%	20.0%	0.5%	2	1	2	0	0	0	0	6	9	66.7%	11.1%	1.1%	0
2:00-3:00	0	0	0	0	0	0	0	0	-	-	0.0%	0	1	16	0	0	0	0	3	20	15.0%	5.0%	0.3%	0	1	1	0	0	0	1	10	13	76.9%	7.7%	1.6%	1
3:00-4:00	1	2	0	0	0	0	0	3	0.0%	33.3%	1.6%	0	2	26	0	2	2	1	14	45	35.6%	4.4%	0.7%	1	0	4	0	0	0	0	7	11	63.6%	0.0%	1.3%	1
4:00-5:00	0	0	0	0	0	0	0	0	-	-	0.0%	0	8	17	0	3	3	11	25	64	43.8%	12.5%	1.0%	2	0	4	0	0	0	0	15	19	78.9%	0.0%	2.3%	0
5:00-6:00	0	2	0	0	0	0	0	2	0.0%	0.0%	1.1%	0	6	22	2	8	10	4	19	61	47.5%	9.8%	1.0%	0	0	6	0	1	1	1	14	22	68.2%	0.0%	2.7%	2
6:00-7:00	0	3	0	0	0	1	0	4	0.0%	0.0%	2.2%	1	12	56	10	33	43	3	35	149	52.3%	8.1%	2.4%	3	0	6	0	1	1	1	8	16	56.3%	0.0%	2.0%	1
夜12時間計	2	41	0	0	0	1	0	44	0.0%	4.5%	24.2%	7	121	1,399	38	206	244	72	153	1,989	20.0%	6.1%	32.6%	58	4	35	0	2	2	5	115	161	72.7%	2.5%	19.7%	7
全時間合計	6	144	0	0	0	15	17	182	9.3%	3.3%	100.0%	17	244	3,701	135	578	713	570	876	6,104	26.0%	4.0%	100.0%	216	16	181	0	7	7	63	550	817	68.2%	2.0%	100.0%	12
昼夜率	1.50	1.40	-	-	-	1.07	1.00	1.32	-	-	-	1.70	1.98	1.61	1.39	1.55	1.52	1.14	1.21	1.48	-	-	-	1.37	1.33	1.24	-	1.40	1.40	1.09	1.26	1.25	-	-	-	2.40

方向別自動車交通量調査表

調査地点 : No.6 1 見明川中学校交差点
 調査年月日 : 令和5年11月21日(火) 天候 : 晴れ
 調査時間 : 7:00~翌7:00(24時間)

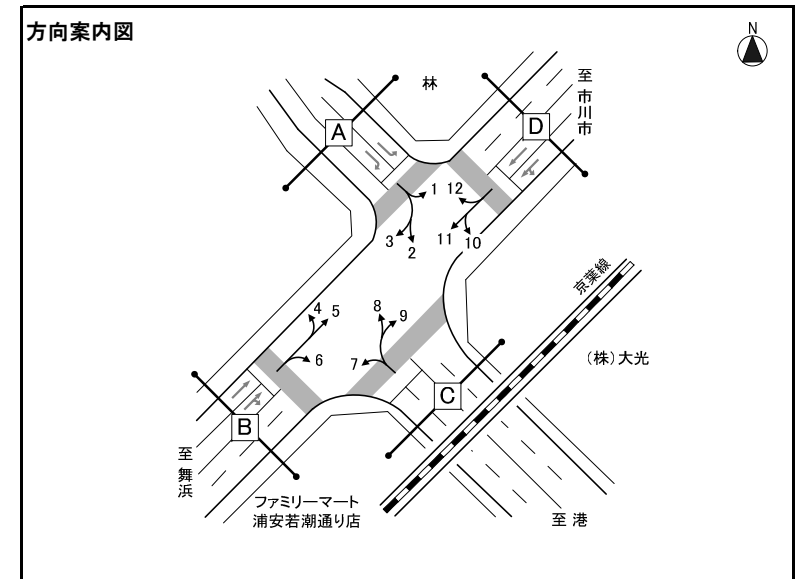


※大型車混入率=大型車類(路線バス+その他バス+大型貨物車) / 自動車計

方向 種別 時間帯	方向7												方向8												方向9												
	タクシー ハイヤー	普通 乗用車	バス			普通 貨物車	大型 貨物車	自動車 計	大型車 混入率	タクシー 混入率	時間 比率	二輪車	タクシー ハイヤー	普通 乗用車	バス			普通 貨物車	大型 貨物車	自動車 計	大型車 混入率	タクシー 混入率	時間 比率	二輪車	タクシー ハイヤー	普通 乗用車	バス			普通 貨物車	大型 貨物車	自動車 計	大型車 混入率	タクシー 混入率	時間 比率	二輪車	
			路線 バス	その他 バス	バス 計										路線 バス	その他 バス	バス 計										路線 バス	その他 バス	バス 計								
7:00-8:00	2	46	0	8	8	8	54	118	52.5%	1.7%	8.6%	2	0	0	0	0	0	0	0	1	1	100.0%	0.0%	0.3%	0	0	3	0	2	2	0	11	16	81.3%	0.0%	2.6%	0
8:00-9:00	1	25	0	3	3	7	76	112	70.5%	0.9%	8.1%	2	0	5	0	0	0	1	0	6	0.0%	0.0%	1.8%	1	1	11	0	2	2	3	26	43	65.1%	2.3%	7.1%	0	
9:00-10:00	2	20	0	3	3	11	76	112	70.5%	1.8%	8.1%	0	0	1	0	0	0	5	0	6	0.0%	0.0%	1.8%	0	0	12	0	1	1	9	27	49	57.1%	0.0%	8.1%	0	
10:00-11:00	5	25	0	0	0	19	63	112	56.3%	4.5%	8.1%	2	0	11	0	0	0	3	1	15	6.7%	0.0%	4.5%	1	1	12	0	0	0	3	21	37	56.8%	2.7%	6.1%	0	
11:00-12:00	0	25	0	0	0	13	63	101	62.4%	0.0%	7.3%	0	0	10	0	0	0	4	3	17	17.6%	0.0%	5.1%	0	1	15	0	0	0	7	20	43	46.5%	2.3%	7.1%	0	
12:00-13:00	0	24	0	0	0	15	65	104	62.5%	0.0%	7.6%	0	0	19	0	0	0	3	4	26	15.4%	0.0%	7.8%	0	0	9	0	0	0	3	19	31	61.3%	0.0%	5.1%	0	
13:00-14:00	4	24	0	0	0	12	62	102	60.8%	3.9%	7.4%	0	1	12	0	0	0	5	7	25	28.0%	4.0%	7.5%	1	0	9	0	0	0	1	24	34	70.6%	0.0%	5.6%	0	
14:00-15:00	1	15	0	0	0	10	71	97	73.2%	1.0%	7.0%	0	0	10	0	0	0	0	2	12	16.7%	0.0%	3.6%	0	2	11	0	0	0	4	22	39	56.4%	5.1%	6.4%	3	
15:00-16:00	3	14	0	0	0	17	60	94	63.8%	3.2%	6.8%	1	0	12	0	0	0	1	2	15	13.3%	0.0%	4.5%	1	1	23	0	0	0	1	17	42	40.5%	2.4%	6.9%	2	
16:00-17:00	1	19	0	1	1	9	30	60	51.7%	1.7%	4.4%	2	0	28	0	0	0	4	3	35	8.6%	0.0%	10.5%	12	0	35	0	0	0	5	16	56	28.6%	0.0%	9.2%	7	
17:00-18:00	1	25	0	1	1	1	30	58	53.4%	1.7%	4.2%	2	0	70	0	0	0	3	0	73	0.0%	0.0%	21.9%	14	2	41	0	0	0	5	5	53	9.4%	3.8%	8.7%	3	
18:00-19:00	3	15	0	0	0	8	28	54	51.9%	5.6%	3.9%	3	0	42	0	0	0	3	0	45	0.0%	0.0%	13.5%	5	1	35	0	1	1	0	7	44	18.2%	2.3%	7.3%	2	
昼12時間計	23	277	0	16	16	130	678	1,124	61.7%	2.0%	81.6%	14	1	220	0	0	0	32	23	276	8.3%	0.4%	82.6%	35	9	216	0	6	6	41	215	487	45.4%	1.8%	80.4%	17	
19:00-20:00	1	8	0	0	0	2	23	34	67.6%	2.9%	2.5%	2	0	21	0	0	0	1	0	22	0.0%	0.0%	6.6%	8	1	12	0	0	0	2	5	20	25.0%	5.0%	3.3%	2	
20:00-21:00	2	6	0	0	0	0	11	19	57.9%	10.5%	1.4%	1	0	12	0	0	0	1	0	13	0.0%	0.0%	3.9%	1	0	9	0	0	0	1	5	15	33.3%	0.0%	2.5%	2	
21:00-22:00	5	8	0	0	0	2	6	21	28.6%	23.8%	1.5%	1	0	7	0	0	0	0	0	7	0.0%	0.0%	2.1%	4	0	6	0	1	1	0	3	10	40.0%	0.0%	1.7%	3	
22:00-23:00	2	7	0	0	0	3	5	17	29.4%	11.8%	1.2%	3	0	3	0	0	0	0	0	3	0.0%	0.0%	0.9%	1	0	5	0	0	0	0	0	5	0.0%	0.0%	0.8%	0	
23:00-0:00	2	2	0	0	0	0	6	10	60.0%	20.0%	0.7%	0	0	4	0	0	0	0	0	4	0.0%	0.0%	1.2%	0	0	1	0	0	0	1	1	3	33.3%	0.0%	0.5%	0	
0:00-1:00	1	2	0	0	0	1	11	15	73.3%	6.7%	1.1%	1	0	2	0	0	0	0	0	2	0.0%	0.0%	0.6%	0	0	6	0	0	0	0	3	9	33.3%	0.0%	1.5%	0	
1:00-2:00	0	0	0	0	0	0	3	3	100.0%	0.0%	0.2%	0	0	1	0	0	0	0	0	1	0.0%	0.0%	0.3%	1	0	3	0	0	0	0	4	7	57.1%	0.0%	1.2%	0	
2:00-3:00	2	2	0	0	0	0	6	10	60.0%	20.0%	0.7%	0	0	1	0	0	0	0	0	1	0.0%	0.0%	0.3%	0	0	3	0	0	0	0	8	11	72.7%	0.0%	1.8%	0	
3:00-4:00	0	1	0	0	0	1	15	17	88.2%	0.0%	1.2%	0	0	1	0	0	0	0	0	1	0.0%	0.0%	0.3%	0	1	2	0	0	0	0	2	5	40.0%	20.0%	0.8%	0	
4:00-5:00	1	2	0	0	0	1	13	17	76.5%	5.9%	1.2%	3	0	1	0	0	0	0	0	1	0.0%	0.0%	0.3%	0	0	3	0	0	0	0	4	7	57.1%	0.0%	1.2%	1	
5:00-6:00	0	5	0	1	1	4	22	32	71.9%	0.0%	2.3%	2	0	0	0	0	0	0	0	0	-	-	0.0%	0	0	3	0	0	0	0	3	6	50.0%	0.0%	1.0%	0	
6:00-7:00	2	11	0	0	0	13	32	58	55.2%	3.4%	4.2%	0	0	2	0	0	0	0	1	3	33.3%	0.0%	0.9%	0	2	7	0	1	1	1	10	21	52.4%	9.5%	3.5%	0	
夜12時間計	18	54	0	1	1	27	153	253	60.9%	7.1%	18.4%	13	0	55	0	0	0	2	1	58	1.7%	0.0%	17.4%	15	4	60	0	2	2	5	48	119	42.0%	3.4%	19.6%	8	
全時間合計	41	331	0	17	17	157	831	1,377	61.6%	3.0%	100.0%	27	1	275	0	0	0	34	24	334	7.2%	0.3%	100.0%	50	13	276	0	8	8	46	263	606	44.7%	2.1%	100.0%	25	
昼夜率	1.78	1.19	-	1.06	1.06	1.21	1.23	1.23	-	-	-	1.93	1.00	1.25	-	-	-	1.06	1.04	1.21	-	-	-	1.43	1.44	1.28	-	1.33	1.33	1.12	1.22	1.24	-	-	-	1.47	

方向別自動車交通量調査表

調査地点 : No.6 1 見明川中学校交差点
 調査年月日 : 令和5年11月21日(火) 天候 : 晴れ
 調査時間 : 7:00~翌7:00(24時間)



※大型車混入率=大型車類(路線バス+その他バス+大型貨物車) / 自動車計

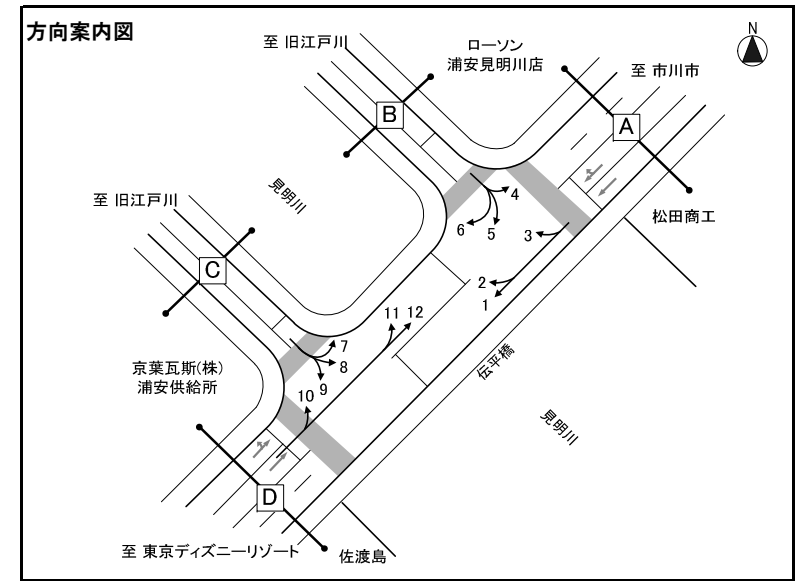
方向 種類 時間帯	方向10											方向11											方向12													
	タクシー ハイヤー	普通 乗用車	バス			普通 貨物車	大型 貨物車	自動車 計	大型車 混入率	タクシー 混入率	時間 比率	二輪車	タクシー ハイヤー	普通 乗用車	バス			普通 貨物車	大型 貨物車	自動車 計	大型車 混入率	タクシー 混入率	時間 比率	二輪車	タクシー ハイヤー	普通 乗用車	バス			普通 貨物車	大型 貨物車	自動車 計	大型車 混入率	タクシー 混入率	時間 比率	二輪車
			路線 バス	その他 バス	バス 計										路線 バス	その他 バス	バス 計										路線 バス	その他 バス	バス 計							
7:00-8:00	0	23	0	0	0	1	8	32	25.0%	0.0%	11.1%	4	14	290	7	16	23	47	56	430	18.4%	3.3%	9.6%	10	0	3	0	0	0	1	0	4	0.0%	0.0%	10.5%	0
8:00-9:00	0	17	0	0	0	8	11	36	30.6%	0.0%	12.5%	1	19	273	11	12	23	31	53	399	19.0%	4.8%	8.9%	12	1	4	0	0	0	1	0	6	0.0%	16.7%	15.8%	0
9:00-10:00	0	6	0	0	0	3	16	25	64.0%	0.0%	8.7%	1	12	237	9	24	33	39	39	360	20.0%	3.3%	8.1%	2	0	1	0	0	0	0	0	1	0.0%	0.0%	2.6%	0
10:00-11:00	0	6	0	0	0	0	11	17	64.7%	0.0%	5.9%	2	18	211	7	25	32	40	60	361	25.5%	5.0%	8.1%	9	0	0	0	0	0	1	0	1	0.0%	0.0%	2.6%	0
11:00-12:00	1	3	0	0	0	0	14	18	77.8%	5.6%	6.2%	0	3	181	6	14	20	34	44	282	22.7%	1.1%	6.3%	5	0	1	0	0	0	1	0	2	0.0%	0.0%	5.3%	0
12:00-13:00	1	6	0	0	0	1	11	19	57.9%	5.3%	6.6%	0	3	136	9	19	28	24	43	234	30.3%	1.3%	5.2%	4	0	0	0	0	0	0	0	0	-	-	0.0%	0
13:00-14:00	0	5	0	0	0	3	13	21	61.9%	0.0%	7.3%	1	9	126	8	12	20	36	51	242	29.3%	3.7%	5.4%	5	1	1	0	0	0	1	1	4	25.0%	25.0%	10.5%	0
14:00-15:00	1	3	0	0	0	5	8	17	47.1%	5.9%	5.9%	0	12	131	6	13	19	35	60	257	30.7%	4.7%	5.8%	7	0	0	0	0	0	0	0	0	-	-	0.0%	0
15:00-16:00	1	2	0	0	0	2	6	11	54.5%	9.1%	3.8%	0	12	121	6	12	18	34	34	219	23.7%	5.5%	4.9%	5	0	5	0	0	0	1	0	6	0.0%	0.0%	15.8%	0
16:00-17:00	1	7	0	0	0	0	7	15	46.7%	6.7%	5.2%	0	7	134	6	14	20	25	28	214	22.4%	3.3%	4.8%	6	0	1	0	0	0	0	1	0.0%	0.0%	2.6%	0	
17:00-18:00	0	4	0	0	0	0	4	8	50.0%	0.0%	2.8%	0	11	124	6	15	21	14	5	175	14.9%	6.3%	3.9%	8	0	4	0	0	0	2	0	6	0.0%	0.0%	15.8%	0
18:00-19:00	1	1	0	0	0	0	3	5	60.0%	20.0%	1.7%	1	11	82	8	17	25	14	6	138	22.5%	8.0%	3.1%	5	0	2	0	0	0	0	2	0.0%	0.0%	5.3%	0	
昼12時間計	6	83	0	0	0	23	112	224	50.0%	2.7%	77.5%	10	131	2,046	89	193	282	373	479	3,311	23.0%	4.0%	74.2%	78	2	22	0	0	0	8	1	33	3.0%	6.1%	86.8%	0
19:00-20:00	1	5	0	0	0	0	1	7	14.3%	14.3%	2.4%	0	10	82	10	16	26	17	2	137	20.4%	7.3%	3.1%	3	0	3	0	0	0	0	0	3	0.0%	0.0%	7.9%	0
20:00-21:00	0	1	0	0	0	1	0	2	0.0%	0.0%	0.7%	0	12	90	7	29	36	16	8	162	27.2%	7.4%	3.6%	1	1	1	0	0	0	0	0	2	0.0%	50.0%	5.3%	0
21:00-22:00	0	1	0	0	0	0	3	4	75.0%	0.0%	1.4%	0	18	43	6	30	36	19	10	126	36.5%	14.3%	2.8%	3	0	0	0	0	0	0	0	0	-	-	0.0%	0
22:00-23:00	0	0	0	0	0	0	0	0	-	-	0.0%	0	14	33	6	15	21	13	5	86	30.2%	16.3%	1.9%	4	0	0	0	0	0	0	0	0	-	-	0.0%	0
23:00-0:00	0	0	0	0	0	0	0	0	-	-	0.0%	0	9	17	4	4	8	1	4	39	30.8%	23.1%	0.9%	1	0	0	0	0	0	0	0	0	-	-	0.0%	1
0:00-1:00	0	1	0	0	0	0	1	2	50.0%	0.0%	0.7%	0	4	12	0	2	2	0	7	25	36.0%	16.0%	0.6%	0	0	0	0	0	0	0	0	0	-	-	0.0%	0
1:00-2:00	0	1	0	0	0	0	0	1	0.0%	0.0%	0.3%	0	4	3	0	0	0	0	9	16	56.3%	25.0%	0.4%	1	0	0	0	0	0	0	0	0	-	-	0.0%	0
2:00-3:00	0	1	0	0	0	0	0	1	0.0%	0.0%	0.3%	0	4	9	0	0	0	1	6	20	30.0%	20.0%	0.4%	0	0	0	0	0	0	0	0	0	-	-	0.0%	0
3:00-4:00	0	1	0	0	0	0	0	1	0.0%	0.0%	0.3%	0	1	15	0	0	0	1	6	23	26.1%	4.3%	0.5%	1	0	0	0	0	0	0	0	0	-	-	0.0%	0
4:00-5:00	0	2	0	0	0	0	5	7	71.4%	0.0%	2.4%	0	5	15	0	0	0	6	16	42	38.1%	11.9%	0.9%	1	0	0	0	0	0	0	0	0	-	-	0.0%	0
5:00-6:00	1	7	0	0	0	1	7	16	43.8%	6.3%	5.5%	2	11	74	0	0	0	10	50	145	34.5%	7.6%	3.2%	6	0	0	0	0	0	0	0	0	-	-	0.0%	0
6:00-7:00	0	15	0	0	0	1	8	24	33.3%	0.0%	8.3%	0	17	202	3	6	9	48	57	333	19.8%	5.1%	7.5%	10	0	0	0	0	0	0	0	0	-	-	0.0%	0
夜12時間計	2	35	0	0	0	3	25	65	38.5%	3.1%	22.5%	2	109	595	36	102	138	132	180	1,154	27.6%	9.4%	25.8%	31	1	4	0	0	0	0	0	5	0.0%	20.0%	13.2%	1
全時間合計	8	118	0	0	0	26	137	289	47.4%	2.8%	100.0%	12	240	2,641	125	295	420	505	659	4,465	24.2%	5.4%	100.0%	109	3	26	0	0	0	8	1	38	2.6%	7.9%	100.0%	1
昼夜率	1.33	1.42	-	-	-	1.13	1.22	1.29	-	-	-	1.20	1.83	1.29	1.40	1.53	1.49	1.35	1.38	1.35	-	-	-	1.40	1.50	1.18	-	-	-	1.00	1.00	1.15	-	-	-	-

方向別自動車交通量調査表

調査地点 : No.62 伝平橋

調査年月日 : 令和5年11月21日(火) 天候 : 晴れ

調査時間 : 7:00~翌7:00(24時間)



※大型車混入率=大型車類(路線バス+その他バス+大型貨物車) / 自動車計

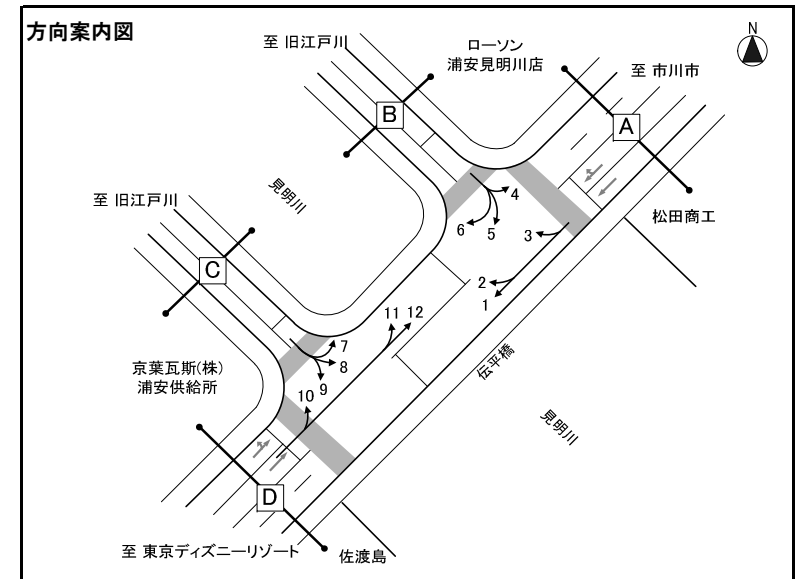
方向 種別 時間帯	方向1												方向2												方向3														
	タクシー ハイヤー	普通 乗用車	バス			普通 貨物車	大型 貨物車	自動車 計	大型車 混入率	タクシー 混入率	時間 比率	二輪車	タクシー ハイヤー	普通 乗用車	バス			普通 貨物車	大型 貨物車	自動車 計	大型車 混入率	タクシー 混入率	時間 比率	二輪車	タクシー ハイヤー	普通 乗用車	バス			普通 貨物車	大型 貨物車	自動車 計	大型車 混入率	タクシー 混入率	時間 比率	二輪車			
			路線 バス	その他 バス	バス 計										路線 バス	その他 バス	バス 計										路線 バス	その他 バス	バス 計										
7:00-8:00	16	343	6	25	31	54	140	584	29.3%	2.7%	10.5%	13	0	18	0	0	0	0	0	18	0.0%	0.0%	2.7%	0	0	1	0	0	0	0	0	0	0	0	1	0.0%	0.0%	0.7%	0
8:00-9:00	17	289	12	14	26	43	150	525	33.5%	3.2%	9.4%	14	3	24	0	2	2	2	1	32	9.4%	9.4%	4.9%	0	0	3	0	0	0	2	1	6	16.7%	0.0%	4.0%	0			
9:00-10:00	14	240	9	25	34	46	140	474	36.7%	3.0%	8.5%	8	0	22	0	0	0	5	6	33	18.2%	0.0%	5.0%	0	0	1	0	0	0	0	0	1	0.0%	0.0%	0.7%	0			
10:00-11:00	23	206	7	27	34	48	151	462	40.0%	5.0%	8.3%	9	1	33	0	0	0	4	1	39	2.6%	2.6%	5.9%	3	0	2	0	0	0	2	0	4	0.0%	0.0%	2.7%	0			
11:00-12:00	2	166	6	14	20	44	141	373	43.2%	0.5%	6.7%	6	1	35	0	0	0	3	0	39	0.0%	2.6%	5.9%	0	0	2	0	0	0	0	0	2	0.0%	0.0%	1.3%	0			
12:00-13:00	1	130	9	18	27	42	129	329	47.4%	0.3%	5.9%	8	2	41	0	0	0	3	1	47	2.1%	4.3%	7.1%	1	0	7	0	0	0	2	0	9	0.0%	0.0%	6.0%	0			
13:00-14:00	2	102	8	12	20	43	129	296	50.3%	0.7%	5.3%	7	12	50	0	0	0	3	4	69	5.8%	17.4%	10.5%	1	0	6	0	0	0	7	3	16	18.8%	0.0%	10.7%	0			
14:00-15:00	9	103	5	15	20	51	146	329	50.5%	2.7%	5.9%	5	4	36	0	0	0	1	1	42	2.4%	9.5%	6.4%	5	1	1	0	0	0	1	0	3	0.0%	33.3%	2.0%	0			
15:00-16:00	8	112	7	14	21	54	109	304	42.8%	2.6%	5.5%	7	5	40	0	0	0	5	1	51	2.0%	9.8%	7.8%	0	0	4	0	0	0	4	0	8	0.0%	0.0%	5.3%	2			
16:00-17:00	11	83	6	16	22	38	65	219	39.7%	5.0%	3.9%	11	0	68	0	0	0	1	1	70	1.4%	0.0%	10.6%	0	0	11	0	0	0	5	1	17	5.9%	0.0%	11.3%	6			
17:00-18:00	10	73	6	17	23	16	49	171	42.1%	5.8%	3.1%	18	3	51	0	0	0	2	1	57	1.8%	5.3%	8.7%	0	1	25	0	1	1	4	1	32	6.3%	3.1%	21.3%	6			
18:00-19:00	13	55	8	15	23	11	21	123	35.8%	10.6%	2.2%	6	0	36	0	0	0	1	0	37	0.0%	0.0%	5.6%	0	0	16	0	0	0	2	0	18	0.0%	0.0%	12.0%	2			
昼12時間計	126	1,902	89	212	301	490	1,370	4,189	39.9%	3.0%	75.4%	112	31	454	0	2	2	30	17	534	3.6%	5.8%	81.2%	10	2	79	0	1	1	29	6	117	6.0%	1.7%	78.0%	16			
19:00-20:00	11	66	9	16	25	24	35	161	37.3%	6.8%	2.9%	7	1	24	0	0	0	6	1	32	3.1%	3.1%	4.9%	0	0	8	0	0	0	0	0	8	0.0%	0.0%	5.3%	5			
20:00-21:00	16	72	8	31	39	11	15	153	35.3%	10.5%	2.8%	3	0	28	0	0	0	2	0	30	0.0%	0.0%	4.6%	0	0	6	0	0	0	0	0	6	0.0%	0.0%	4.0%	3			
21:00-22:00	22	35	6	32	38	23	18	136	41.2%	16.2%	2.4%	4	2	22	0	0	0	0	0	24	0.0%	8.3%	3.6%	3	0	5	0	0	0	0	0	5	0.0%	0.0%	3.3%	0			
22:00-23:00	15	26	6	12	18	17	8	84	31.0%	17.9%	1.5%	5	1	10	0	0	0	0	0	11	0.0%	9.1%	1.7%	0	0	4	0	0	0	0	0	4	0.0%	0.0%	2.7%	1			
23:00-0:00	12	10	4	6	10	3	9	44	43.2%	27.3%	0.8%	2	0	8	0	0	0	1	0	9	0.0%	0.0%	1.4%	1	0	3	0	0	0	0	0	3	0.0%	0.0%	2.0%	0			
0:00-1:00	5	15	0	1	1	4	18	43	44.2%	11.6%	0.8%	1	0	2	0	0	0	0	0	2	0.0%	0.0%	0.3%	0	0	1	0	0	0	0	0	1	0.0%	0.0%	0.7%	0			
1:00-2:00	4	5	0	1	1	1	10	21	52.4%	19.0%	0.4%	9	0	1	0	0	0	0	0	1	0.0%	0.0%	0.2%	0	1	0	0	0	0	0	0	1	0.0%	100.0%	0.7%	0			
2:00-3:00	6	9	0	0	0	2	10	27	37.0%	22.2%	0.5%	0	0	0	0	0	0	0	0	0	-	-	0.0%	0	0	0	0	0	0	0	0	0	-	-	0.0%	0			
3:00-4:00	1	19	0	0	0	5	26	51	51.0%	2.0%	0.9%	1	0	0	0	0	0	1	0	1	0.0%	0.0%	0.2%	0	0	1	0	0	0	0	0	1	0.0%	0.0%	0.7%	0			
4:00-5:00	6	24	0	0	0	17	30	77	39.0%	7.8%	1.4%	1	0	1	0	0	0	0	0	1	0.0%	0.0%	0.2%	1	0	0	0	0	0	0	0	0	-	-	0.0%	3			
5:00-6:00	8	90	0	2	2	19	67	186	37.1%	4.3%	3.3%	12	2	0	0	0	0	1	0	3	0.0%	66.7%	0.5%	1	1	1	0	0	0	0	0	2	0.0%	50.0%	1.3%	0			
6:00-7:00	20	210	3	8	11	53	93	387	26.9%	5.2%	7.0%	12	1	9	0	0	0	0	0	10	0.0%	10.0%	1.5%	0	0	1	0	0	0	1	0	2	0.0%	0.0%	1.3%	0			
夜12時間計	126	581	36	109	145	179	339	1,370	35.3%	9.2%	24.6%	57	7	105	0	0	0	11	1	124	0.8%	5.6%	18.8%	6	2	30	0	0	0	1	0	33	0.0%	6.1%	22.0%	12			
全時間合計	252	2,483	125	321	446	669	1,709	5,559	38.8%	4.5%	100.0%	169	38	559	0	2	2	41	18	658	3.0%	5.8%	100.0%	16	4	109	0	1	1	30	6	150	4.7%	2.7%	100.0%	28			
昼夜率	2.00	1.31	1.40	1.51	1.48	1.37	1.25	1.33	-	-	-	1.51	1.23	1.23	-	1.00	1.00	1.37	1.06	1.23	-	-	-	1.60	2.00	1.38	-	1.00	1.00	1.03	1.00	1.28	-	-	-	1.75			

方向別自動車交通量調査表

調査地点 : No.6 2 伝平橋

調査年月日 : 令和5年11月21日(火) 天候 : 晴れ

調査時間 : 7:00~翌7:00(24時間)



※大型車混入率=大型車類(路線バス+その他バス+大型貨物車) / 自動車計

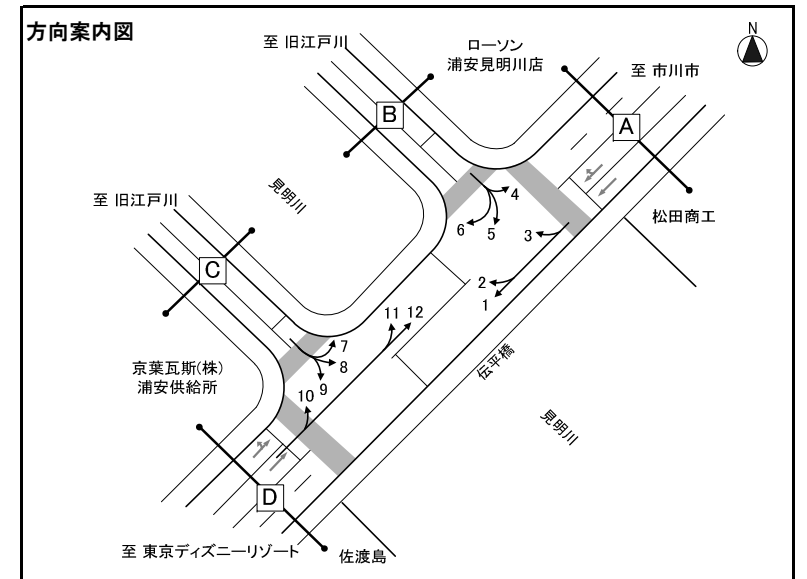
方向 種別 時間帯	方向4											方向5											方向6														
	タクシー ハイヤー	普通 乗用車	バス			普通 貨物車	大型 貨物車	自動車 計	大型車 混入率	タクシー 混入率	時間 比率	二輪車	タクシー ハイヤー	普通 乗用車	バス			普通 貨物車	大型 貨物車	自動車 計	大型車 混入率	タクシー 混入率	時間 比率	二輪車	タクシー ハイヤー	普通 乗用車	バス			普通 貨物車	大型 貨物車	自動車 計	大型車 混入率	タクシー 混入率	時間 比率	二輪車	
			路線 バス	その他 バス	バス 計										路線 バス	その他 バス	バス 計										路線 バス	その他 バス	バス 計								
7:00-8:00	0	40	0	0	0	4	1	45	2.2%	0.0%	12.5%	20	7	151	5	0	5	23	9	195	7.2%	3.6%	12.0%	34	0	3	0	0	0	0	0	0	3	0.0%	0.0%	2.5%	0
8:00-9:00	0	33	0	0	0	2	1	36	2.8%	0.0%	10.0%	6	9	139	7	1	8	17	15	188	12.2%	4.8%	11.6%	17	0	5	0	0	0	2	0	7	0.0%	0.0%	5.9%	0	
9:00-10:00	0	20	0	0	0	5	1	26	3.8%	0.0%	7.2%	0	5	80	6	1	7	23	28	143	24.5%	3.5%	8.8%	11	1	3	0	0	0	0	0	4	0.0%	25.0%	3.4%	0	
10:00-11:00	0	14	0	0	0	8	2	24	8.3%	0.0%	6.6%	1	5	69	3	1	4	17	26	121	24.8%	4.1%	7.5%	5	0	6	0	0	0	1	1	8	12.5%	0.0%	6.8%	0	
11:00-12:00	0	11	0	0	0	6	3	20	15.0%	0.0%	5.5%	0	1	49	3	0	3	16	19	88	25.0%	1.1%	5.4%	7	0	8	0	0	0	1	0	9	0.0%	0.0%	7.6%	0	
12:00-13:00	0	17	0	0	0	2	3	22	13.6%	0.0%	6.1%	0	2	49	7	1	8	6	20	85	32.9%	2.4%	5.2%	12	0	8	0	0	0	1	1	10	10.0%	0.0%	8.5%	0	
13:00-14:00	1	18	0	0	0	9	5	33	15.2%	3.0%	9.1%	4	4	43	3	0	3	7	14	71	23.9%	5.6%	4.4%	6	2	4	0	0	0	0	0	6	0.0%	33.3%	5.1%	2	
14:00-15:00	3	11	0	0	0	3	2	19	10.5%	15.8%	5.3%	0	1	39	4	1	5	14	21	80	32.5%	1.3%	4.9%	4	0	5	0	0	0	0	0	5	0.0%	0.0%	4.2%	0	
15:00-16:00	1	10	0	0	0	4	0	15	0.0%	6.7%	4.2%	1	1	37	6	1	7	13	5	63	19.0%	1.6%	3.9%	7	0	5	0	0	0	1	0	6	0.0%	0.0%	5.1%	1	
16:00-17:00	0	15	0	2	2	4	0	21	9.5%	0.0%	5.8%	0	2	44	4	0	4	11	3	64	10.9%	3.1%	3.9%	1	0	15	0	0	0	1	0	16	0.0%	0.0%	13.6%	0	
17:00-18:00	0	18	0	2	2	2	1	23	13.0%	0.0%	6.4%	0	3	31	4	0	4	4	9	51	25.5%	5.9%	3.1%	2	0	15	0	0	0	0	15	0.0%	0.0%	12.7%	1		
18:00-19:00	1	9	0	0	0	1	0	11	0.0%	9.1%	3.0%	0	3	35	4	0	4	5	0	47	8.5%	6.4%	2.9%	4	0	7	0	0	0	1	0	8	0.0%	0.0%	6.8%	0	
昼12時間計	6	216	0	4	4	50	19	295	7.8%	2.0%	81.7%	32	43	766	56	6	62	156	169	1,196	19.3%	3.6%	73.8%	110	3	84	0	0	0	8	2	97	2.1%	3.1%	82.2%	4	
19:00-20:00	1	6	0	0	0	0	0	7	0.0%	14.3%	1.9%	1	5	32	4	0	4	6	2	49	12.2%	10.2%	3.0%	8	1	9	0	0	0	0	1	11	9.1%	9.1%	9.3%	1	
20:00-21:00	0	12	0	0	0	0	0	12	0.0%	0.0%	3.3%	0	5	26	3	1	4	8	1	44	11.4%	11.4%	2.7%	2	0	2	0	0	0	1	0	3	0.0%	0.0%	2.5%	0	
21:00-22:00	2	5	0	0	0	0	0	7	0.0%	28.6%	1.9%	0	4	17	3	0	3	9	0	33	9.1%	12.1%	2.0%	3	0	3	0	0	0	0	0	3	0.0%	0.0%	2.5%	2	
22:00-23:00	0	3	0	0	0	0	0	3	0.0%	0.0%	0.8%	0	5	17	2	0	2	4	0	28	7.1%	17.9%	1.7%	0	0	1	0	0	0	0	0	1	0.0%	0.0%	0.8%	0	
23:00-0:00	1	3	0	0	0	0	0	4	0.0%	25.0%	1.1%	0	4	3	1	0	1	1	0	9	11.1%	44.4%	0.6%	0	0	0	0	0	0	0	0	0	-	-	0.0%	0	
0:00-1:00	0	0	0	0	0	0	0	0	-	-	0.0%	0	0	5	0	0	0	0	1	6	16.7%	0.0%	0.4%	0	0	1	0	0	0	0	1	0.0%	0.0%	0.8%	0		
1:00-2:00	1	3	0	0	0	0	0	4	0.0%	25.0%	1.1%	0	0	7	0	0	0	2	2	11	18.2%	0.0%	0.7%	1	0	0	0	0	0	0	0	0	-	-	0.0%	0	
2:00-3:00	0	0	0	0	0	0	0	0	-	-	0.0%	2	0	3	0	0	0	2	3	8	37.5%	0.0%	0.5%	2	0	0	0	0	0	1	0	1	0.0%	0.0%	0.8%	1	
3:00-4:00	0	6	0	0	0	0	0	6	0.0%	0.0%	1.7%	4	0	5	0	0	0	1	1	7	14.3%	0.0%	0.4%	3	0	0	0	0	0	0	0	0	-	-	0.0%	0	
4:00-5:00	0	2	0	0	0	1	0	3	0.0%	0.0%	0.8%	4	3	25	0	0	0	2	0	30	0.0%	10.0%	1.9%	7	0	0	0	0	0	0	0	0	-	-	0.0%	0	
5:00-6:00	0	6	0	0	0	0	1	7	14.3%	0.0%	1.9%	4	3	65	0	0	0	5	3	76	3.9%	3.9%	4.7%	21	0	0	0	0	0	0	0	0	-	-	0.0%	0	
6:00-7:00	1	5	0	0	0	5	2	13	15.4%	7.7%	3.6%	10	1	102	3	0	3	13	5	124	6.5%	0.8%	7.6%	29	0	0	0	0	0	0	1	1	100.0%	0.0%	0.8%	1	
夜12時間計	6	51	0	0	0	6	3	66	4.5%	9.1%	18.3%	25	30	307	16	1	17	53	18	425	8.2%	7.1%	26.2%	76	1	16	0	0	0	2	2	21	9.5%	4.8%	17.8%	5	
全時間合計	12	267	0	4	4	56	22	361	7.2%	3.3%	100.0%	57	73	1,073	72	7	79	209	187	1,621	16.4%	4.5%	100.0%	186	4	100	0	0	0	10	4	118	3.4%	3.4%	100.0%	9	
昼夜率	2.00	1.24	-	1.00	1.00	1.12	1.16	1.22	-	-	-	1.78	1.70	1.40	1.29	1.17	1.27	1.34	1.11	1.36	-	-	-	1.69	1.33	1.19	-	-	-	1.25	2.00	1.22	-	-	-	2.25	

方向別自動車交通量調査表

調査地点 : No.6 2 伝平橋

調査年月日 : 令和5年11月21日(火) 天候 : 晴れ

調査時間 : 7:00~翌7:00(24時間)



※大型車混入率=大型車類(路線バス+その他バス+大型貨物車) / 自動車計

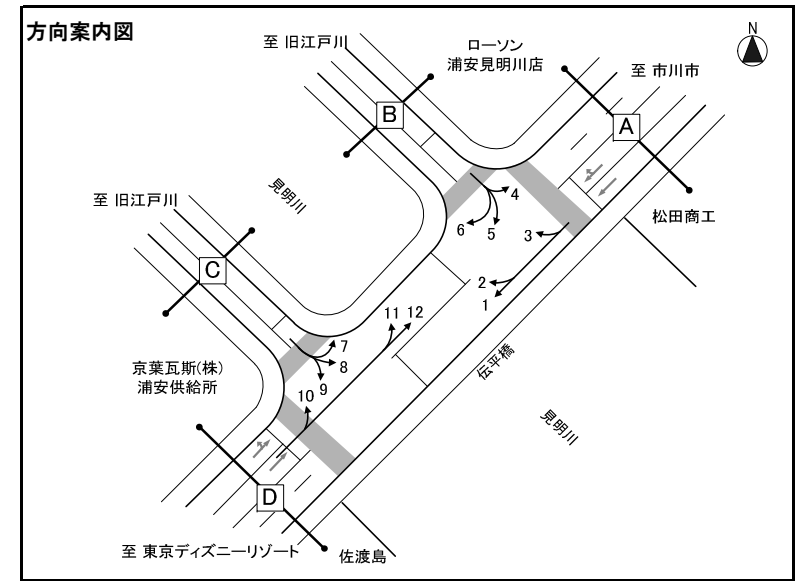
方向 種類 時間帯	方向7												方向8												方向9											
	タクシー ハイヤー	普通 乗用車	バス			普通 貨物車	大型 貨物車	自動車 計	大型車 混入率	タクシー 混入率	時間 比率	二輪車	タクシー ハイヤー	普通 乗用車	バス			普通 貨物車	大型 貨物車	自動車 計	大型車 混入率	タクシー 混入率	時間 比率	二輪車	タクシー ハイヤー	普通 乗用車	バス			普通 貨物車	大型 貨物車	自動車 計	大型車 混入率	タクシー 混入率	時間 比率	二輪車
			路線 バス	その他 バス	バス 計										路線 バス	その他 バス	バス 計										路線 バス	その他 バス	バス 計							
7:00- 8:00	0	4	0	0	0	0	0	4	0.0%	0.0%	3.3%	0	0	37	0	0	0	0	2	39	5.1%	0.0%	5.2%	0	1	71	0	0	0	9	4	85	4.7%	1.2%	11.7%	15
8:00- 9:00	0	13	0	2	2	3	0	18	11.1%	0.0%	14.6%	0	0	49	0	2	2	2	3	56	8.9%	0.0%	7.5%	1	3	57	3	1	4	3	19	86	26.7%	3.5%	11.8%	8
9:00-10:00	0	4	0	0	0	2	0	6	0.0%	0.0%	4.9%	0	0	48	0	0	0	2	4	54	7.4%	0.0%	7.2%	1	9	32	3	0	3	10	18	72	29.2%	12.5%	9.9%	2
10:00-11:00	0	6	0	0	0	2	1	9	11.1%	0.0%	7.3%	2	1	41	0	0	0	7	8	57	14.0%	1.8%	7.6%	0	3	23	3	2	5	7	16	54	38.9%	5.6%	7.4%	2
11:00-12:00	0	7	0	0	0	1	1	9	11.1%	0.0%	7.3%	0	3	32	0	1	1	11	13	60	23.3%	5.0%	8.0%	0	2	15	3	1	4	11	13	45	37.8%	4.4%	6.2%	2
12:00-13:00	0	6	0	0	0	0	0	6	0.0%	0.0%	4.9%	0	1	48	0	0	0	4	1	54	1.9%	1.9%	7.2%	1	0	15	3	0	3	4	13	35	45.7%	0.0%	4.8%	0
13:00-14:00	0	7	0	0	0	0	1	8	12.5%	0.0%	6.5%	2	1	48	0	0	0	3	7	59	11.9%	1.7%	7.9%	3	1	22	3	0	3	2	15	43	41.9%	2.3%	5.9%	1
14:00-15:00	0	8	0	2	2	1	1	12	25.0%	0.0%	9.8%	0	1	33	0	0	0	11	10	55	18.2%	1.8%	7.3%	0	1	15	3	0	3	3	13	35	45.7%	2.9%	4.8%	2
15:00-16:00	1	4	0	1	1	1	0	7	14.3%	14.3%	5.7%	1	2	38	0	1	1	7	1	49	4.1%	4.1%	6.5%	2	4	14	3	1	4	3	1	26	19.2%	15.4%	3.6%	0
16:00-17:00	0	9	0	2	2	0	0	11	18.2%	0.0%	8.9%	0	1	53	0	0	0	6	5	65	7.7%	1.5%	8.7%	0	1	8	3	0	3	3	3	18	33.3%	5.6%	2.5%	0
17:00-18:00	0	11	0	0	0	2	0	13	0.0%	0.0%	10.6%	0	0	39	0	0	0	9	3	51	5.9%	0.0%	6.8%	1	1	11	3	0	3	0	2	17	29.4%	5.9%	2.3%	0
18:00-19:00	0	7	0	0	0	0	0	7	0.0%	0.0%	5.7%	0	2	29	0	0	0	2	1	34	2.9%	5.9%	4.5%	1	1	18	3	0	3	1	2	25	20.0%	4.0%	3.4%	1
昼12時間計	1	86	0	7	7	12	4	110	10.0%	0.9%	89.4%	5	12	495	0	4	4	64	58	633	9.8%	1.9%	84.4%	10	27	301	33	5	38	56	119	541	29.0%	5.0%	74.3%	33
19:00-20:00	0	2	0	0	0	1	0	3	0.0%	0.0%	2.4%	1	0	20	0	0	0	2	0	22	0.0%	0.0%	2.9%	0	2	2	3	0	3	2	0	9	33.3%	22.2%	1.2%	0
20:00-21:00	0	4	0	0	0	0	0	4	0.0%	0.0%	3.3%	0	0	23	0	0	0	4	0	27	0.0%	0.0%	3.6%	0	1	2	3	0	3	4	1	11	36.4%	9.1%	1.5%	0
21:00-22:00	0	3	0	0	0	1	0	4	0.0%	0.0%	3.3%	0	3	18	0	0	0	3	0	24	0.0%	12.5%	3.2%	0	2	10	1	0	1	3	2	18	16.7%	11.1%	2.5%	1
22:00-23:00	0	1	0	0	0	0	0	1	0.0%	0.0%	0.8%	0	3	6	0	0	0	1	0	10	0.0%	30.0%	1.3%	0	2	11	0	1	1	1	0	15	6.7%	13.3%	2.1%	0
23:00- 0:00	0	0	0	0	0	0	0	0	-	-	0.0%	0	0	3	0	0	0	0	0	3	0.0%	0.0%	0.4%	0	1	2	0	1	1	0	0	4	25.0%	25.0%	0.5%	0
0:00- 1:00	0	0	0	0	0	0	0	0	-	-	0.0%	0	0	2	0	0	0	1	1	4	25.0%	0.0%	0.5%	0	0	2	0	0	0	0	0	2	0.0%	0.0%	0.3%	0
1:00- 2:00	0	0	0	0	0	1	0	1	0.0%	0.0%	0.8%	0	0	1	0	0	0	0	0	1	0.0%	0.0%	0.1%	0	0	4	0	0	0	0	0	4	0.0%	0.0%	0.5%	1
2:00- 3:00	0	0	0	0	0	0	0	0	-	-	0.0%	0	0	0	0	0	0	0	0	0	-	-	0.0%	0	0	1	0	0	0	0	0	1	0.0%	0.0%	0.1%	0
3:00- 4:00	0	0	0	0	0	0	0	0	-	-	0.0%	1	0	1	0	0	0	1	0	2	0.0%	0.0%	0.3%	0	1	1	0	1	1	0	1	4	50.0%	25.0%	0.5%	0
4:00- 5:00	0	0	0	0	0	0	0	0	-	-	0.0%	0	0	3	0	0	0	0	0	3	0.0%	0.0%	0.4%	1	1	3	0	0	0	1	1	6	16.7%	16.7%	0.8%	1
5:00- 6:00	0	0	0	0	0	0	0	0	-	-	0.0%	0	0	4	0	0	0	0	0	4	0.0%	0.0%	0.5%	0	0	29	0	0	0	1	2	32	6.3%	0.0%	4.4%	3
6:00- 7:00	0	0	0	0	0	0	0	0	-	-	0.0%	0	1	13	0	0	0	3	0	17	0.0%	5.9%	2.3%	0	3	66	0	0	0	3	9	81	11.1%	3.7%	11.1%	5
夜12時間計	0	10	0	0	0	3	0	13	0.0%	0.0%	10.6%	2	7	94	0	0	0	15	1	117	0.9%	6.0%	15.6%	1	13	133	7	3	10	15	16	187	13.9%	7.0%	25.7%	11
全時間合計	1	96	0	7	7	15	4	123	8.9%	0.8%	100.0%	7	19	589	0	4	4	79	59	750	8.4%	2.5%	100.0%	11	40	434	40	8	48	71	135	728	25.1%	5.5%	100.0%	44
昼夜率	1.00	1.12	-	1.00	1.00	1.25	1.00	1.12	-	-	-	1.40	1.58	1.19	-	1.00	1.00	1.23	1.02	1.18	-	-	-	1.10	1.48	1.44	1.21	1.60	1.26	1.27	1.13	1.35	-	-	-	1.33

方向別自動車交通量調査表

調査地点 : No.6 2 伝平橋

調査年月日 : 令和5年11月21日(火) 天候 : 晴れ

調査時間 : 7:00~翌7:00(24時間)

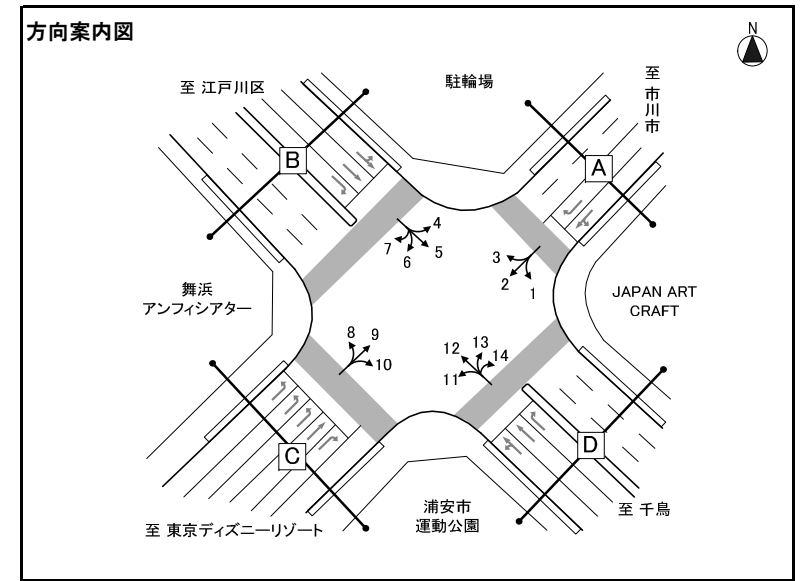


※大型車混入率=大型車類(路線バス+その他バス+大型貨物車) / 自動車計

方向 種別 時間帯	方向10												方向11												方向12											
	タクシー ハイヤー	普通 乗用車	バス			普通 貨物車	大型 貨物車	自動車 計	大型車 混入率	タクシー 混入率	時間 比率	二輪車	タクシー ハイヤー	普通 乗用車	バス			普通 貨物車	大型 貨物車	自動車 計	大型車 混入率	タクシー 混入率	時間 比率	二輪車	タクシー ハイヤー	普通 乗用車	バス			普通 貨物車	大型 貨物車	自動車 計	大型車 混入率	タクシー 混入率	時間 比率	二輪車
			路線 バス	その他 バス	バス 計										路線 バス	その他 バス	バス 計										路線 バス	その他 バス	バス 計							
7:00-8:00	0	9	2	0	2	6	9	26	42.3%	0.0%	3.5%	0	2	29	7	3	10	1	19	61	47.5%	3.3%	3.4%	0	15	45	11	35	46	25	92	223	61.9%	6.7%	3.5%	6
8:00-9:00	2	17	3	0	3	6	3	31	19.4%	6.5%	4.2%	0	4	21	5	2	7	3	19	54	48.1%	7.4%	3.0%	1	9	79	10	44	54	23	109	274	59.5%	3.3%	4.3%	4
9:00-10:00	12	19	3	0	3	7	9	50	24.0%	24.0%	6.8%	0	10	24	4	1	5	15	24	78	37.2%	12.8%	4.4%	0	20	86	6	37	43	29	114	292	53.8%	6.8%	4.6%	7
10:00-11:00	3	24	3	0	3	10	12	52	28.8%	5.8%	7.0%	1	2	32	3	1	4	17	22	77	33.8%	2.6%	4.3%	1	11	95	6	49	55	41	146	348	57.8%	3.2%	5.5%	6
11:00-12:00	2	12	3	1	4	8	8	34	35.3%	5.9%	4.6%	0	5	35	5	0	5	13	10	68	22.1%	7.4%	3.8%	2	9	102	9	23	32	57	163	363	53.7%	2.5%	5.7%	5
12:00-13:00	0	19	3	0	3	4	3	29	20.7%	0.0%	3.9%	2	2	34	6	0	6	20	11	73	23.3%	2.7%	4.1%	4	7	92	9	20	29	41	155	324	56.8%	2.2%	5.1%	9
13:00-14:00	1	25	3	0	3	8	12	49	30.6%	2.0%	6.6%	2	2	55	4	0	4	24	25	110	26.4%	1.8%	6.1%	5	9	124	6	20	26	45	143	347	48.7%	2.6%	5.5%	11
14:00-15:00	1	27	3	0	3	1	3	35	17.1%	2.9%	4.7%	2	1	75	3	1	4	20	13	113	15.0%	0.9%	6.3%	9	6	139	6	26	32	56	132	365	44.9%	1.6%	5.8%	12
15:00-16:00	2	26	3	0	3	6	3	40	15.0%	5.0%	5.4%	2	4	88	4	0	4	30	12	138	11.6%	2.9%	7.7%	14	6	208	7	32	39	65	116	434	35.7%	1.4%	6.9%	20
16:00-17:00	3	47	3	0	3	8	2	63	7.9%	4.8%	8.5%	0	1	118	5	1	6	25	6	156	7.7%	0.6%	8.7%	21	10	247	8	21	29	49	111	446	31.4%	2.2%	7.1%	15
17:00-18:00	0	55	3	0	3	3	1	62	6.5%	0.0%	8.4%	3	3	135	5	0	5	20	10	173	8.7%	1.7%	9.6%	39	12	291	11	16	27	44	61	435	20.2%	2.8%	6.9%	41
18:00-19:00	1	52	3	0	3	1	2	59	8.5%	1.7%	8.0%	3	2	129	5	0	5	7	6	149	7.4%	1.3%	8.3%	22	10	294	8	39	47	26	43	420	21.4%	2.4%	6.6%	23
昼12時間計	27	332	35	1	36	68	67	530	19.4%	5.1%	71.8%	15	38	775	56	9	65	195	177	1,250	19.4%	3.0%	69.7%	118	124	1,802	97	362	459	501	1,385	4,271	43.2%	2.9%	67.6%	159
19:00-20:00	0	25	3	0	3	2	2	32	15.6%	0.0%	4.3%	1	2	86	6	0	6	9	6	109	11.0%	1.8%	6.1%	19	16	282	8	32	40	11	33	382	19.1%	4.2%	6.0%	22
20:00-21:00	2	30	2	0	2	2	1	37	8.1%	5.4%	5.0%	1	4	82	3	0	3	4	1	94	4.3%	4.3%	5.2%	10	12	280	7	45	52	9	25	378	20.4%	3.2%	6.0%	8
21:00-22:00	1	37	0	1	1	1	0	40	2.5%	2.5%	5.4%	1	4	76	2	0	2	7	3	92	5.4%	4.3%	5.1%	13	9	242	6	48	54	15	18	338	21.3%	2.7%	5.3%	10
22:00-23:00	4	31	0	0	0	1	0	36	0.0%	11.1%	4.9%	0	8	63	2	0	2	2	3	78	6.4%	10.3%	4.4%	10	22	202	4	25	29	15	15	283	15.5%	7.8%	4.5%	11
23:00-0:00	3	11	0	0	0	4	0	18	0.0%	16.7%	2.4%	0	6	40	0	0	0	3	1	50	2.0%	12.0%	2.8%	6	15	84	1	12	13	5	18	135	23.0%	11.1%	2.1%	6
0:00-1:00	0	7	0	0	0	0	0	7	0.0%	0.0%	0.9%	0	4	27	0	0	0	5	0	36	0.0%	11.1%	2.0%	2	7	45	0	0	0	5	10	67	14.9%	10.4%	1.1%	5
1:00-2:00	1	8	0	0	0	2	0	11	0.0%	9.1%	1.5%	2	1	14	0	0	0	1	0	16	0.0%	6.3%	0.9%	6	6	18	0	0	0	9	10	43	23.3%	14.0%	0.7%	2
2:00-3:00	0	3	0	0	0	1	0	4	0.0%	0.0%	0.5%	0	0	7	0	0	0	5	0	12	0.0%	0.0%	0.7%	0	2	19	0	0	0	8	15	44	34.1%	4.5%	0.7%	2
3:00-4:00	1	1	0	0	0	5	1	8	12.5%	12.5%	1.1%	1	1	7	0	0	0	1	0	9	0.0%	11.1%	0.5%	0	4	25	0	2	2	4	23	58	43.1%	6.9%	0.9%	2
4:00-5:00	0	1	0	0	0	1	0	2	0.0%	0.0%	0.3%	0	2	3	0	0	0	5	0	10	0.0%	20.0%	0.6%	2	7	14	0	3	3	16	40	80	53.8%	8.8%	1.3%	3
5:00-6:00	0	6	0	0	0	0	1	7	14.3%	0.0%	0.9%	1	2	5	0	0	0	2	4	13	30.8%	15.4%	0.7%	0	6	24	1	10	11	9	35	85	54.1%	7.1%	1.3%	3
6:00-7:00	0	4	0	0	0	1	1	6	16.7%	0.0%	0.8%	0	1	12	5	0	5	4	2	24	29.2%	4.2%	1.3%	0	13	48	10	33	43	6	45	155	56.8%	8.4%	2.5%	10
夜12時間計	12	164	5	1	6	20	6	208	5.8%	5.8%	28.2%	7	35	422	18	0	18	48	20	543	7.0%	6.4%	30.3%	68	119	1,283	37	210	247	112	287	2,048	26.1%	5.8%	32.4%	84
全時間合計	39	496	40	2	42	88	73	738	15.6%	5.3%	100.0%	22	73	1,197	74	9	83	243	197	1,793	15.6%	4.1%	100.0%	186	243	3,085	134	572	706	613	1,672	6,319	37.6%	3.8%	100.0%	243
昼夜率	1.44	1.49	1.14	2.00	1.17	1.29	1.09	1.39	-	-	-	1.47	1.92	1.54	1.32	1.00	1.28	1.25	1.11	1.43	-	-	-	1.58	1.96	1.71	1.38	1.58	1.54	1.22	1.21	1.48	-	-	-	1.53

方向別自動車交通量調査表

調査地点 : No.63 運動公園前交差点
 調査年月日 : 令和5年11月21日(火) 天候 : 晴れ
 調査時間 : 7:00~翌7:00(24時間)

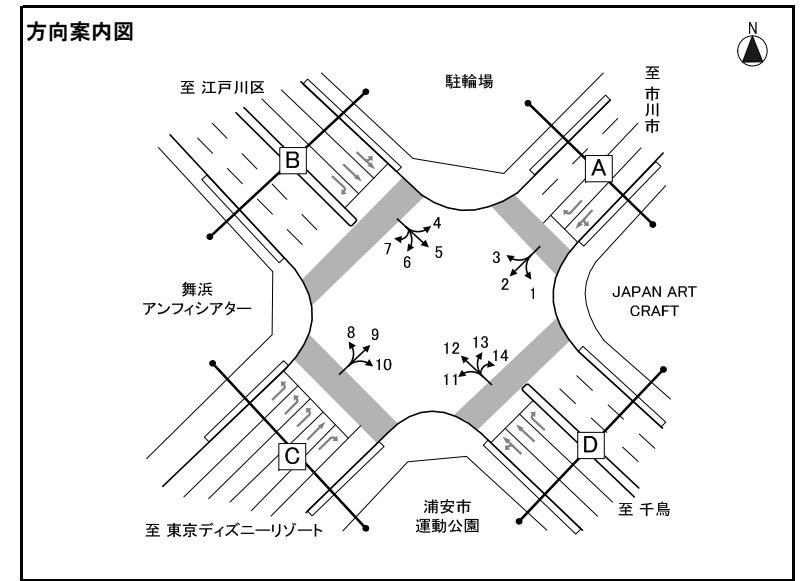


※大型車混入率=大型車類(路線バス+その他バス+大型貨物車) / 自動車計

方向 種別 時間帯	方向1												方向2												方向3											
	タクシー ハイヤー	普通 乗用車	バス			普通 貨物車	大型 貨物車	自動車 計	大型車 混入率	タクシー 混入率	時間 比率	二輪車	タクシー ハイヤー	普通 乗用車	バス			普通 貨物車	大型 貨物車	自動車 計	大型車 混入率	タクシー 混入率	時間 比率	二輪車	タクシー ハイヤー	普通 乗用車	バス			普通 貨物車	大型 貨物車	自動車 計	大型車 混入率	タクシー 混入率	時間 比率	二輪車
			路線 バス	その他 バス	バス 計										路線 バス	その他 バス	バス 計										路線 バス	その他 バス	バス 計							
7:00-8:00	0	129	0	1	1	20	18	168	11.3%	0.0%	8.9%	7	21	78	11	21	32	14	9	154	26.6%	13.6%	7.2%	6	4	129	0	2	2	32	82	249	33.7%	1.6%	8.7%	13
8:00-9:00	7	134	0	4	4	14	36	195	20.5%	3.6%	10.3%	1	18	95	22	11	33	19	15	180	26.7%	10.0%	8.4%	3	3	109	0	2	2	21	95	230	42.2%	1.3%	8.0%	6
9:00-10:00	2	68	0	1	1	20	43	134	32.8%	1.5%	7.1%	0	25	78	17	20	37	26	25	191	32.5%	13.1%	8.9%	3	1	107	0	5	5	16	81	210	41.0%	0.5%	7.3%	4
10:00-11:00	5	51	1	2	3	30	79	168	48.8%	3.0%	8.9%	0	23	59	13	27	40	23	21	166	36.7%	13.9%	7.7%	4	4	99	0	1	1	22	80	206	39.3%	1.9%	7.2%	2
11:00-12:00	1	46	0	2	2	21	75	145	53.1%	0.7%	7.7%	1	2	46	12	15	27	21	11	107	35.5%	1.9%	5.0%	2	3	75	0	0	0	23	96	197	48.7%	1.5%	6.9%	2
12:00-13:00	1	54	0	4	4	16	42	117	39.3%	0.9%	6.2%	7	1	35	19	16	35	18	13	102	47.1%	1.0%	4.8%	4	2	76	0	0	0	18	81	177	45.8%	1.1%	6.2%	3
13:00-14:00	0	41	0	3	3	13	55	112	51.8%	0.0%	5.9%	1	2	44	14	9	23	26	18	113	36.3%	1.8%	5.3%	2	5	73	0	0	0	19	79	176	44.9%	2.8%	6.2%	6
14:00-15:00	2	38	0	4	4	21	63	128	52.3%	1.6%	6.8%	2	6	37	12	10	22	20	7	92	31.5%	6.5%	4.3%	3	3	66	0	2	2	21	68	160	43.8%	1.9%	5.6%	4
15:00-16:00	0	44	0	4	4	18	70	136	54.4%	0.0%	7.2%	3	10	34	16	12	28	21	4	97	33.0%	10.3%	4.5%	2	3	60	0	0	0	25	44	132	33.3%	2.3%	4.6%	4
16:00-17:00	0	30	0	6	6	6	40	82	56.1%	0.0%	4.3%	3	12	39	13	10	23	10	0	84	27.4%	14.3%	3.9%	4	4	81	0	0	0	31	31	146	21.2%	2.1%	5.1%	6
17:00-18:00	2	25	0	7	7	4	18	56	44.6%	3.6%	3.0%	2	7	27	13	10	23	5	3	65	40.0%	10.8%	3.0%	2	4	83	0	0	0	11	40	138	29.0%	2.9%	4.8%	22
18:00-19:00	0	16	0	2	2	2	4	24	25.0%	0.0%	1.3%	2	15	33	14	12	26	12	0	86	30.2%	17.4%	4.0%	1	2	82	0	1	1	12	14	111	13.5%	1.8%	3.9%	4
昼12時間計	20	676	1	40	41	185	543	1,465	39.9%	1.4%	77.5%	29	142	605	176	173	349	215	126	1,437	33.1%	9.9%	67.1%	36	37	1,040	0	13	13	251	791	2,132	37.7%	1.7%	74.5%	76
19:00-20:00	1	22	2	6	8	3	3	37	29.7%	2.7%	2.0%	1	14	28	15	12	27	12	2	83	34.9%	16.9%	3.9%	1	4	73	0	0	0	9	21	107	19.6%	3.7%	3.7%	8
20:00-21:00	0	17	4	7	11	6	3	37	37.8%	0.0%	2.0%	1	20	48	10	25	35	12	1	116	31.0%	17.2%	5.4%	3	1	51	0	0	0	3	14	69	20.3%	1.4%	2.4%	3
21:00-22:00	2	4	3	8	11	2	4	23	65.2%	8.7%	1.2%	0	18	45	7	24	31	29	10	133	30.8%	13.5%	6.2%	1	9	27	0	0	0	2	9	47	19.1%	19.1%	1.6%	2
22:00-23:00	3	16	4	2	6	1	5	31	35.5%	9.7%	1.6%	0	18	30	4	10	14	20	2	84	19.0%	21.4%	3.9%	2	0	21	0	1	1	2	7	31	25.8%	0.0%	1.1%	3
23:00-0:00	0	8	5	5	10	0	2	20	60.0%	0.0%	1.1%	0	8	14	0	2	2	6	0	30	6.7%	26.7%	1.4%	0	8	7	0	0	0	0	6	21	28.6%	38.1%	0.7%	3
0:00-1:00	2	2	0	1	1	0	2	7	42.9%	28.6%	0.4%	0	2	12	0	0	0	2	2	18	11.1%	11.1%	0.8%	0	3	9	0	0	0	2	9	23	39.1%	13.0%	0.8%	1
1:00-2:00	0	2	0	1	1	0	3	6	66.7%	0.0%	0.3%	0	3	10	0	0	0	6	0	19	0.0%	15.8%	0.9%	1	1	4	0	0	0	1	9	15	60.0%	6.7%	0.5%	5
2:00-3:00	1	4	0	0	0	0	3	8	37.5%	12.5%	0.4%	0	3	5	0	0	0	5	1	14	7.1%	21.4%	0.7%	0	2	4	0	0	0	0	7	13	53.8%	15.4%	0.5%	0
3:00-4:00	0	5	0	1	1	0	0	6	16.7%	0.0%	0.3%	0	1	5	0	0	0	6	1	13	7.7%	7.7%	0.6%	0	1	15	0	0	0	2	23	41	56.1%	2.4%	1.4%	0
4:00-5:00	0	18	0	0	0	1	5	24	20.8%	0.0%	1.3%	0	5	7	0	0	0	7	2	21	9.5%	23.8%	1.0%	0	2	22	0	0	0	11	24	59	40.7%	3.4%	2.1%	6
5:00-6:00	0	61	0	0	0	8	12	81	14.8%	0.0%	4.3%	3	14	29	0	1	1	8	5	57	10.5%	24.6%	2.7%	1	0	47	0	0	0	8	49	104	47.1%	0.0%	3.6%	8
6:00-7:00	2	115	0	2	2	12	15	146	11.6%	1.4%	7.7%	1	21	61	6	6	12	15	8	117	17.1%	17.9%	5.5%	3	1	92	0	0	0	29	77	199	38.7%	0.5%	7.0%	11
夜12時間計	11	274	18	33	51	33	57	426	25.4%	2.6%	22.5%	6	127	294	42	80	122	128	34	705	22.1%	18.0%	32.9%	12	32	372	0	1	1	69	255	729	35.1%	4.4%	25.5%	50
全時間合計	31	950	19	73	92	218	600	1,891	36.6%	1.6%	100.0%	35	269	899	218	253	471	343	160	2,142	29.5%	12.6%	100.0%	48	69	1,412	0	14	14	320	1,046	2,861	37.0%	2.4%	100.0%	126
昼夜率	1.55	1.41	19.00	1.83	2.24	1.18	1.10	1.29	-	-	-	1.21	1.89	1.49	1.24	1.46	1.35	1.60	1.27	1.49	-	-	-	1.33	1.86	1.36	-	1.08	1.08	1.27	1.32	1.34	-	-	-	1.66

方向別自動車交通量調査表

調査地点 : No.63 運動公園前交差点
 調査年月日 : 令和5年11月21日(火) 天候 : 晴れ
 調査時間 : 7:00~翌7:00(24時間)

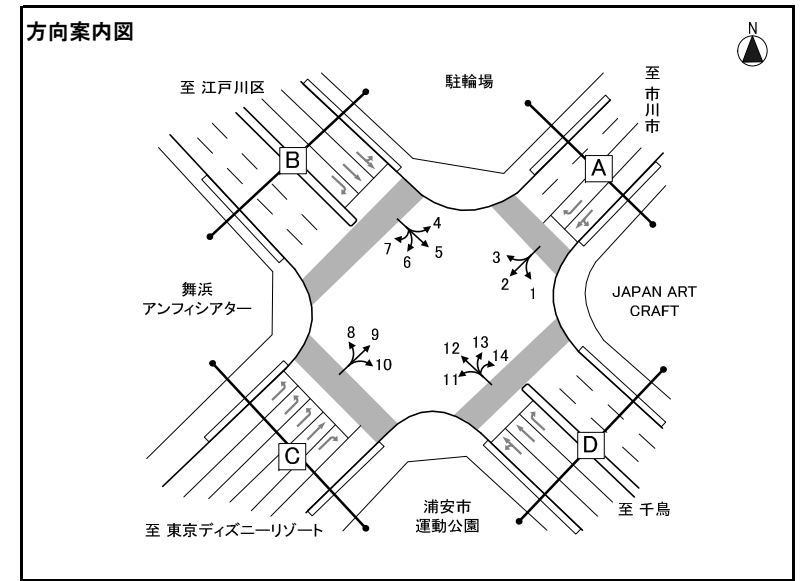


※大型車混入率=大型車類(路線バス+その他バス+大型貨物車) / 自動車計

方向 種別 時間帯	方向4												方向5												方向6											
	タクシー ハイヤー	普通 乗用車	バス			普通 貨物車	大型 貨物車	自動車 計	大型車 混入率	タクシー 混入率	時間 比率	二輪車	タクシー ハイヤー	普通 乗用車	バス			普通 貨物車	大型 貨物車	自動車 計	大型車 混入率	タクシー 混入率	時間 比率	二輪車	タクシー ハイヤー	普通 乗用車	バス			普通 貨物車	大型 貨物車	自動車 計	大型車 混入率	タクシー 混入率	時間 比率	二輪車
			路線 バス	その他 バス	バス 計										路線 バス	その他 バス	バス 計										路線 バス	その他 バス	バス 計							
7:00-8:00	2	88	0	4	4	17	60	171	37.4%	1.2%	6.1%	12	3	112	0	0	0	48	92	255	36.1%	1.2%	5.9%	28	5	33	0	10	10	9	12	69	31.9%	7.2%	6.3%	0
8:00-9:00	1	86	0	0	0	12	76	175	43.4%	0.6%	6.3%	10	3	92	0	1	1	67	92	255	36.5%	1.2%	5.9%	11	19	42	0	19	19	6	12	98	31.6%	19.4%	8.9%	3
9:00-10:00	1	52	0	0	0	16	49	118	41.5%	0.8%	4.2%	8	4	75	0	0	0	55	154	288	53.5%	1.4%	6.6%	3	20	27	0	19	19	7	7	80	32.5%	25.0%	7.3%	1
10:00-11:00	1	57	0	0	0	23	100	181	55.2%	0.6%	6.5%	1	1	57	0	2	2	52	165	277	60.3%	0.4%	6.4%	0	10	22	0	17	17	12	9	70	37.1%	14.3%	6.4%	0
11:00-12:00	1	34	0	0	0	32	104	171	60.8%	0.6%	6.1%	3	2	47	0	6	6	59	181	295	63.4%	0.7%	6.8%	2	11	15	0	10	10	4	7	47	36.2%	23.4%	4.3%	1
12:00-13:00	1	48	0	2	2	30	85	166	52.4%	0.6%	6.0%	3	3	61	0	0	0	50	175	289	60.6%	1.0%	6.7%	3	6	13	0	3	3	4	10	36	36.1%	16.7%	3.3%	2
13:00-14:00	5	59	0	2	2	39	77	182	43.4%	2.7%	6.5%	8	3	71	0	7	7	60	159	300	55.3%	1.0%	6.9%	4	7	22	0	5	5	11	9	54	25.9%	13.0%	4.9%	2
14:00-15:00	2	54	0	0	0	34	85	175	48.6%	1.1%	6.3%	9	2	62	0	1	1	54	147	266	55.6%	0.8%	6.1%	3	6	14	0	8	8	9	7	44	34.1%	13.6%	4.0%	2
15:00-16:00	0	55	0	0	0	46	68	169	40.2%	0.0%	6.1%	11	9	47	0	1	1	60	109	226	48.7%	4.0%	5.2%	1	2	21	0	8	8	7	2	40	25.0%	5.0%	3.6%	0
16:00-17:00	2	78	0	0	0	38	65	183	35.5%	1.1%	6.6%	5	5	51	0	2	2	48	101	207	49.8%	2.4%	4.8%	2	9	17	0	5	5	4	7	42	28.6%	21.4%	3.8%	0
17:00-18:00	0	95	0	2	2	37	45	179	26.3%	0.0%	6.4%	4	6	60	0	10	10	20	80	176	51.1%	3.4%	4.1%	3	6	13	0	16	16	4	2	41	43.9%	14.6%	3.7%	0
18:00-19:00	1	102	0	3	3	27	40	173	24.9%	0.6%	6.2%	1	3	42	0	9	9	15	57	126	52.4%	2.4%	2.9%	3	12	15	0	16	16	4	4	51	39.2%	23.5%	4.6%	0
昼12時間計	17	808	0	13	13	351	854	2,043	42.4%	0.8%	73.5%	75	44	777	0	39	39	588	1,512	2,960	52.4%	1.5%	68.2%	63	113	254	0	136	136	81	88	672	33.3%	16.8%	61.1%	11
19:00-20:00	2	82	0	4	4	11	45	144	34.0%	1.4%	5.2%	1	7	41	0	10	10	27	47	132	43.2%	5.3%	3.0%	2	14	12	0	16	16	4	1	47	36.2%	29.8%	4.3%	0
20:00-21:00	1	58	0	0	0	7	16	82	19.5%	1.2%	2.9%	4	1	54	0	6	6	17	40	118	39.0%	0.8%	2.7%	1	14	24	0	20	20	12	5	75	33.3%	18.7%	6.8%	0
21:00-22:00	7	41	0	0	0	14	15	77	19.5%	9.1%	2.8%	11	4	46	0	9	9	14	54	127	49.6%	3.1%	2.9%	4	9	23	0	12	12	34	7	85	22.4%	10.6%	7.7%	2
22:00-23:00	2	29	0	0	0	7	7	45	15.6%	4.4%	1.6%	13	4	45	0	8	8	8	34	99	42.4%	4.0%	2.3%	2	8	25	0	4	4	16	2	55	10.9%	14.5%	5.0%	1
23:00-0:00	5	18	0	1	1	5	14	43	34.9%	11.6%	1.5%	6	2	15	0	7	7	4	29	57	63.2%	3.5%	1.3%	0	0	14	0	0	0	2	0	16	0.0%	0.0%	1.5%	1
0:00-1:00	1	4	0	0	0	5	9	19	47.4%	5.3%	0.7%	0	0	13	0	6	6	7	32	58	65.5%	0.0%	1.3%	2	0	7	0	0	0	1	2	10	20.0%	0.0%	0.9%	0
1:00-2:00	1	4	0	0	0	5	10	20	50.0%	5.0%	0.7%	2	3	8	0	0	0	6	27	44	61.4%	6.8%	1.0%	1	0	5	0	0	0	1	4	10	40.0%	0.0%	0.9%	0
2:00-3:00	1	9	0	0	0	6	9	25	36.0%	4.0%	0.9%	1	1	11	0	0	0	5	37	54	68.5%	1.9%	1.2%	1	0	8	0	0	0	0	2	10	20.0%	0.0%	0.9%	0
3:00-4:00	1	11	0	0	0	3	17	32	53.1%	3.1%	1.2%	3	1	23	0	0	0	3	58	85	68.2%	1.2%	2.0%	4	0	4	0	0	0	1	5	10	50.0%	0.0%	0.9%	0
4:00-5:00	0	9	0	0	0	6	31	46	67.4%	0.0%	1.7%	4	4	56	0	1	1	12	76	149	51.7%	2.7%	3.4%	8	1	7	0	0	0	2	8	18	44.4%	5.6%	1.6%	0
5:00-6:00	2	52	0	0	0	5	30	89	33.7%	2.2%	3.2%	6	0	77	0	1	1	21	95	194	49.5%	0.0%	4.5%	14	1	19	0	1	1	4	10	35	31.4%	2.9%	3.2%	0
6:00-7:00	1	72	0	0	0	9	34	116	29.3%	0.9%	4.2%	10	5	104	0	1	1	53	101	264	38.6%	1.9%	6.1%	16	3	33	0	0	0	8	13	57	22.8%	5.3%	5.2%	0
夜12時間計	24	389	0	5	5	83	237	738	32.8%	3.3%	26.5%	61	32	493	0	49	49	177	630	1,381	49.2%	2.3%	31.8%	55	50	181	0	53	53	85	59	428	26.2%	11.7%	38.9%	4
全時間合計	41	1,197	0	18	18	434	1,091	2,781	39.9%	1.5%	100.0%	136	76	1,270	0	88	88	765	2,142	4,341	51.4%	1.8%	100.0%	118	163	435	0	189	189	166	147	1,100	30.5%	14.8%	100.0%	15
昼夜率	2.41	1.48	-	1.38	1.38	1.24	1.28	1.36	-	-	-	1.81	1.73	1.63	-	2.26	2.26	1.30	1.42	1.47	-	-	-	1.87	1.44	1.71	-	1.39	1.39	2.05	1.67	1.64	-	-	-	1.36

方向別自動車交通量調査表

調査地点 : No.63 運動公園前交差点
 調査年月日 : 令和5年11月21日(火) 天候 : 晴れ
 調査時間 : 7:00~翌7:00(24時間)

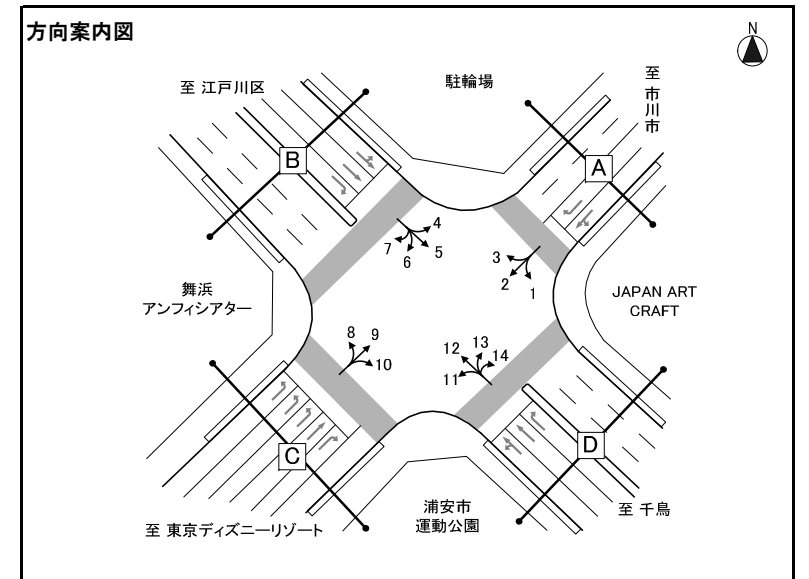


※大型車混入率=大型車類(路線バス+その他バス+大型貨物車) / 自動車計

方向 種別 時間帯	方向7												方向8												方向9											
	タクシー ハイヤー	普通 乗用車	バス			普通 貨物車	大型 貨物車	自動車 計	大型車 混入率	タクシー 混入率	時間 比率	二輪車	タクシー ハイヤー	普通 乗用車	バス			普通 貨物車	大型 貨物車	自動車 計	大型車 混入率	タクシー 混入率	時間 比率	二輪車	タクシー ハイヤー	普通 乗用車	バス			普通 貨物車	大型 貨物車	自動車 計	大型車 混入率	タクシー 混入率	時間 比率	二輪車
			路線 バス	その他 バス	バス 計										路線 バス	その他 バス	バス 計										路線 バス	その他 バス	バス 計							
7:00-8:00	0	6	0	0	0	2	3	11	27.3%	0.0%	2.2%	4	20	58	0	64	64	12	13	167	46.1%	12.0%	2.8%	3	14	33	18	23	41	6	2	96	44.8%	14.6%	3.3%	0
8:00-9:00	0	12	0	0	0	4	6	22	27.3%	0.0%	4.4%	3	31	63	0	40	40	18	17	169	33.7%	18.3%	2.8%	2	14	58	19	35	54	8	3	137	41.6%	10.2%	4.7%	0
9:00-10:00	0	11	0	0	0	9	3	23	13.0%	0.0%	4.6%	0	38	87	0	33	33	23	42	223	33.6%	17.0%	3.7%	3	37	57	12	32	44	17	4	159	30.2%	23.3%	5.5%	2
10:00-11:00	1	25	0	0	0	9	11	46	23.9%	2.2%	9.3%	1	30	90	0	38	38	31	41	230	34.3%	13.0%	3.9%	2	12	52	12	36	48	22	3	137	37.2%	8.8%	4.7%	2
11:00-12:00	2	29	0	0	0	3	5	39	12.8%	5.1%	7.9%	1	21	99	0	17	17	23	37	197	27.4%	10.7%	3.3%	2	15	58	15	14	29	29	10	141	27.7%	10.6%	4.9%	1
12:00-13:00	0	27	0	0	0	1	6	34	17.6%	0.0%	6.9%	2	22	117	0	11	11	21	37	208	23.1%	10.6%	3.5%	5	7	65	16	10	26	24	1	123	22.0%	5.7%	4.2%	2
13:00-14:00	2	26	0	0	0	9	4	41	9.8%	4.9%	8.3%	0	20	117	0	18	18	27	30	212	22.6%	9.4%	3.6%	4	7	61	13	11	24	24	8	124	25.8%	5.6%	4.3%	5
14:00-15:00	0	21	0	0	0	5	3	29	10.3%	0.0%	5.8%	1	12	125	0	13	13	25	19	194	16.5%	6.2%	3.2%	2	5	63	13	17	30	24	3	125	26.4%	4.0%	4.3%	5
15:00-16:00	0	17	0	0	0	8	3	28	10.7%	0.0%	5.6%	1	17	137	0	16	16	26	21	217	17.1%	7.8%	3.6%	3	11	92	12	24	36	29	2	170	22.4%	6.5%	5.9%	4
16:00-17:00	1	21	0	0	0	3	2	27	7.4%	3.7%	5.4%	1	18	162	0	18	18	22	19	239	15.5%	7.5%	4.0%	2	11	90	14	16	30	18	5	154	22.7%	7.1%	5.3%	5
17:00-18:00	2	28	0	0	0	5	1	36	2.8%	5.6%	7.3%	0	30	393	0	35	35	11	18	487	10.9%	6.2%	8.2%	9	14	104	16	11	27	6	0	151	17.9%	9.3%	5.2%	8
18:00-19:00	1	19	0	0	0	2	1	23	4.3%	4.3%	4.6%	3	25	339	0	21	21	7	1	393	5.6%	6.4%	6.6%	2	13	101	16	28	44	1	0	159	27.7%	8.2%	5.5%	2
昼12時間計	9	242	0	0	0	60	48	359	13.4%	2.5%	72.4%	17	284	1,787	0	324	324	246	295	2,936	21.1%	9.7%	49.2%	39	160	834	176	257	433	208	41	1,676	28.3%	9.5%	57.8%	36
19:00-20:00	0	25	0	0	0	1	0	26	0.0%	0.0%	5.2%	1	31	357	0	28	28	13	3	432	7.2%	7.2%	7.2%	2	16	115	16	21	37	2	1	171	22.2%	9.4%	5.9%	8
20:00-21:00	2	16	0	0	0	2	0	20	0.0%	10.0%	4.0%	1	37	601	0	29	29	6	1	674	4.5%	5.5%	11.3%	2	17	167	11	37	48	2	1	235	20.9%	7.2%	8.1%	5
21:00-22:00	1	10	0	0	0	2	2	15	13.3%	6.7%	3.0%	2	45	1,001	0	54	54	9	3	1,112	5.1%	4.0%	18.6%	8	8	187	8	39	47	6	0	248	19.0%	3.2%	8.5%	5
22:00-23:00	0	12	0	0	0	1	3	16	18.8%	0.0%	3.2%	0	20	370	0	54	54	2	0	446	12.1%	4.5%	7.5%	1	26	142	6	24	30	3	3	204	16.2%	12.7%	7.0%	7
23:00-0:00	5	7	0	0	0	3	3	18	16.7%	27.8%	3.6%	0	3	39	0	5	5	6	9	62	22.6%	4.8%	1.0%	2	19	56	1	10	11	3	0	89	12.4%	21.3%	3.1%	5
0:00-1:00	0	2	0	0	0	0	1	3	33.3%	0.0%	0.6%	0	1	13	0	0	0	15	8	37	21.6%	2.7%	0.6%	0	8	38	0	0	0	3	0	49	0.0%	16.3%	1.7%	1
1:00-2:00	1	2	0	0	0	0	0	3	0.0%	33.3%	0.6%	0	10	12	0	0	0	11	9	42	21.4%	23.8%	0.7%	1	6	32	0	0	0	2	0	40	0.0%	15.0%	1.4%	2
2:00-3:00	0	1	0	0	0	0	2	3	66.7%	0.0%	0.6%	0	1	21	0	0	0	5	6	33	18.2%	3.0%	0.6%	2	1	18	0	0	0	6	0	25	0.0%	4.0%	0.9%	0
3:00-4:00	0	5	0	0	0	0	2	7	28.6%	0.0%	1.4%	0	2	32	0	0	0	2	8	44	18.2%	4.5%	0.7%	0	4	14	0	2	2	3	1	24	12.5%	16.7%	0.8%	0
4:00-5:00	0	2	0	0	0	1	3	6	50.0%	0.0%	1.2%	0	4	16	0	0	0	4	3	27	11.1%	14.8%	0.5%	0	9	7	0	1	1	13	6	36	19.4%	25.0%	1.2%	1
5:00-6:00	1	2	0	1	1	0	2	6	50.0%	16.7%	1.2%	0	3	19	0	0	0	6	16	44	36.4%	6.8%	0.7%	1	4	25	0	3	3	4	1	37	10.8%	10.8%	1.3%	1
6:00-7:00	0	8	0	0	0	1	5	14	35.7%	0.0%	2.8%	2	2	48	0	3	3	17	12	82	18.3%	2.4%	1.4%	3	13	36	6	9	15	4	0	68	22.1%	19.1%	2.3%	1
夜12時間計	10	92	0	1	1	11	23	137	17.5%	7.3%	27.6%	6	159	2,529	0	173	173	96	78	3,035	8.3%	5.2%	50.8%	22	131	837	48	146	194	51	13	1,226	16.9%	10.7%	42.2%	36
全時間合計	19	334	0	1	1	71	71	496	14.5%	3.8%	100.0%	23	443	4,316	0	497	497	342	373	5,971	14.6%	7.4%	100.0%	61	291	1,671	224	403	627	259	54	2,902	23.5%	10.0%	100.0%	72
昼夜率	2.11	1.38	-	-	-	1.18	1.48	1.38	-	-	-	1.35	1.56	2.42	-	1.53	1.53	1.39	1.26	2.03	-	-	-	1.56	1.82	2.00	1.27	1.57	1.45	1.25	1.32	1.73	-	-	-	2.00

方向別自動車交通量調査表

調査地点 : No.63 運動公園前交差点
 調査年月日 : 令和5年11月21日(火) 天候 : 晴れ
 調査時間 : 7:00~翌7:00(24時間)

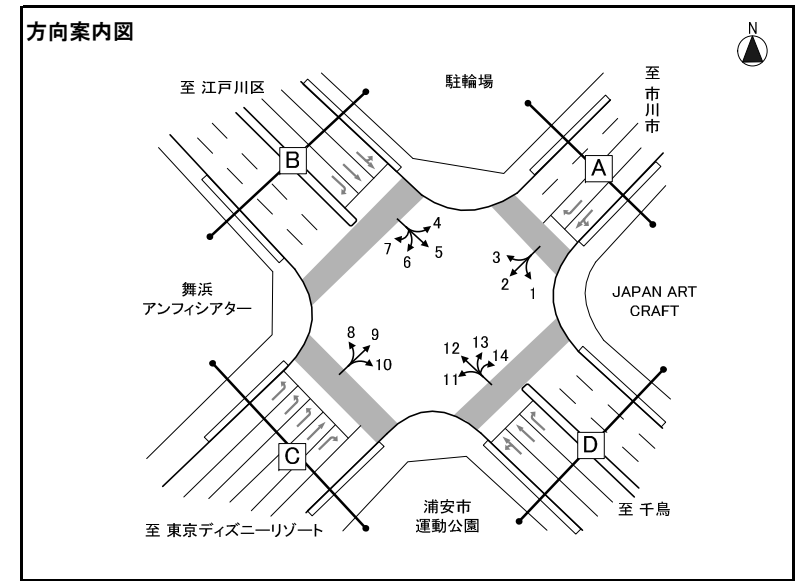


※大型車混入率=大型車類(路線バス+その他バス+大型貨物車) / 自動車計

方向 種別 時間帯	方向10												方向11												方向12											
	タクシー ハイヤー	普通 乗用車	バス			普通 貨物車	大型 貨物車	自動車 計	大型車 混入率	タクシー 混入率	時間 比率	二輪車	タクシー ハイヤー	普通 乗用車	バス			普通 貨物車	大型 貨物車	自動車 計	大型車 混入率	タクシー 混入率	時間 比率	二輪車	タクシー ハイヤー	普通 乗用車	バス			普通 貨物車	大型 貨物車	自動車 計	大型車 混入率	タクシー 混入率	時間 比率	二輪車
			路線 バス	その他 バス	バス 計										路線 バス	その他 バス	バス 計										路線 バス	その他 バス	バス 計							
7:00-8:00	2	8	5	4	9	4	1	24	41.7%	8.3%	4.7%	0	1	5	0	1	1	4	1	12	16.7%	8.3%	2.6%	0	6	20	0	14	14	22	157	219	78.1%	2.7%	3.1%	1
8:00-9:00	2	8	5	10	15	5	4	34	55.9%	5.9%	6.7%	0	2	13	1	1	2	6	4	27	22.2%	7.4%	5.9%	0	5	43	0	5	5	32	167	252	68.3%	2.0%	3.6%	2
9:00-10:00	6	16	4	27	31	10	9	72	55.6%	8.3%	14.1%	0	3	13	1	5	6	4	4	30	33.3%	10.0%	6.6%	0	2	44	0	7	7	54	223	330	69.7%	0.6%	4.7%	1
10:00-11:00	1	10	2	8	10	4	4	29	48.3%	3.4%	5.7%	0	4	13	2	0	2	3	7	29	31.0%	13.8%	6.4%	0	4	81	0	5	5	55	237	382	63.4%	1.0%	5.5%	2
11:00-12:00	2	6	1	6	7	7	11	33	54.5%	6.1%	6.5%	0	6	8	2	3	5	6	2	27	25.9%	22.2%	5.9%	0	6	85	0	3	3	67	214	375	57.9%	1.6%	5.4%	5
12:00-13:00	6	6	2	1	3	3	5	23	34.8%	26.1%	4.5%	0	1	4	2	1	3	2	1	11	36.4%	9.1%	2.4%	0	2	86	0	2	2	65	202	357	57.1%	0.6%	5.1%	7
13:00-14:00	2	5	2	6	8	5	5	25	52.0%	8.0%	4.9%	0	7	8	2	4	6	5	3	29	31.0%	24.1%	6.4%	0	2	99	0	4	4	62	183	350	53.4%	0.6%	5.0%	9
14:00-15:00	1	4	2	2	4	2	3	14	50.0%	7.1%	2.8%	0	1	5	2	1	3	3	4	16	43.8%	6.3%	3.5%	0	3	114	0	6	6	70	124	317	41.0%	0.9%	4.6%	2
15:00-16:00	2	10	1	2	3	1	0	16	18.8%	12.5%	3.1%	1	2	6	2	0	2	5	2	17	23.5%	11.8%	3.7%	0	5	144	0	7	7	51	130	337	40.7%	1.5%	4.8%	11
16:00-17:00	3	5	1	7	8	1	2	19	52.6%	15.8%	3.7%	0	2	14	3	3	6	1	0	23	26.1%	8.7%	5.1%	0	2	138	0	4	4	67	123	334	38.0%	0.6%	4.8%	13
17:00-18:00	6	6	2	8	10	4	0	26	38.5%	23.1%	5.1%	0	7	9	6	2	8	4	0	28	28.6%	25.0%	6.2%	1	5	270	0	11	11	40	125	451	30.2%	1.1%	6.5%	26
18:00-19:00	4	5	3	12	15	0	1	25	64.0%	16.0%	4.9%	1	1	3	6	7	13	3	1	21	66.7%	4.8%	4.6%	0	1	242	0	10	10	24	78	355	24.8%	0.3%	5.1%	11
昼12時間計	37	89	30	93	123	46	45	340	49.4%	10.9%	66.8%	2	37	101	29	28	57	46	29	270	31.9%	13.7%	59.5%	1	43	1,366	0	78	78	609	1,963	4,059	50.3%	1.1%	58.3%	90
19:00-20:00	5	3	2	5	7	0	1	16	50.0%	31.3%	3.1%	0	5	8	3	13	16	1	0	30	53.3%	16.7%	6.6%	0	5	231	0	9	9	26	60	331	20.8%	1.5%	4.8%	21
20:00-21:00	3	10	1	15	16	3	5	37	56.8%	8.1%	7.3%	0	2	12	3	19	22	5	2	43	55.8%	4.7%	9.5%	0	7	467	0	8	8	18	46	546	9.9%	1.3%	7.8%	9
21:00-22:00	2	19	0	14	14	3	2	40	40.0%	5.0%	7.9%	0	5	8	1	3	4	3	6	26	38.5%	19.2%	5.7%	0	2	601	0	10	10	18	37	668	7.0%	0.3%	9.6%	4
22:00-23:00	0	17	0	11	11	3	1	32	37.5%	0.0%	6.3%	0	6	13	0	5	5	7	5	36	27.8%	16.7%	7.9%	0	5	453	0	0	0	14	37	509	7.3%	1.0%	7.3%	2
23:00-0:00	1	6	0	0	0	0	1	8	12.5%	12.5%	1.6%	0	2	6	0	2	2	4	1	15	20.0%	13.3%	3.3%	0	0	74	0	1	1	5	26	106	25.5%	0.0%	1.5%	9
0:00-1:00	0	5	0	0	0	0	0	5	0.0%	0.0%	1.0%	0	1	3	0	0	0	0	0	4	0.0%	25.0%	0.9%	0	0	52	0	2	2	7	33	94	37.2%	0.0%	1.3%	2
1:00-2:00	0	0	0	0	0	1	2	3	66.7%	0.0%	0.6%	0	1	2	0	0	0	2	0	5	0.0%	20.0%	1.1%	0	2	16	0	0	0	2	37	57	64.9%	3.5%	0.8%	1
2:00-3:00	0	0	0	0	0	1	0	1	0.0%	0.0%	0.2%	0	0	1	0	0	0	0	0	1	0.0%	0.0%	0.2%	0	1	23	0	0	0	8	52	84	61.9%	1.2%	1.2%	2
3:00-4:00	0	1	0	0	0	8	3	12	25.0%	0.0%	2.4%	0	0	0	0	0	0	0	0	0	-	-	0.0%	0	3	22	0	0	0	10	49	84	58.3%	3.6%	1.2%	1
4:00-5:00	0	1	0	0	0	0	0	1	0.0%	0.0%	0.2%	0	2	0	0	0	0	4	0	6	0.0%	33.3%	1.3%	0	3	18	0	0	0	7	53	81	65.4%	3.7%	1.2%	1
5:00-6:00	0	1	0	0	0	0	1	2	50.0%	0.0%	0.4%	0	0	1	0	0	0	3	0	4	0.0%	0.0%	0.9%	0	2	17	0	8	8	9	102	138	79.7%	1.4%	2.0%	2
6:00-7:00	3	2	2	3	5	1	1	12	50.0%	25.0%	2.4%	0	1	3	0	9	9	0	1	14	71.4%	7.1%	3.1%	0	3	33	0	12	12	25	136	209	70.8%	1.4%	3.0%	1
夜12時間計	14	65	5	48	53	20	17	169	41.4%	8.3%	33.2%	0	25	57	7	51	58	29	15	184	39.7%	13.6%	40.5%	0	33	2,007	0	50	50	149	668	2,907	24.7%	1.1%	41.7%	55
全時間合計	51	154	35	141	176	66	62	509	46.8%	10.0%	100.0%	2	62	158	36	79	115	75	44	454	35.0%	13.7%	100.0%	1	76	3,373	0	128	128	758	2,631	6,966	39.6%	1.1%	100.0%	145
昼夜率	1.38	1.73	1.17	1.52	1.43	1.43	1.38	1.50	-	-	-	1.00	1.68	1.56	1.24	2.82	2.02	1.63	1.52	1.68	-	-	-	1.00	1.77	2.47	-	1.64	1.64	1.24	1.34	1.72	-	-	-	1.61

方向別自動車交通量調査表

調査地点 : No.63 運動公園前交差点
 調査年月日 : 令和5年11月21日(火) 天候 : 晴れ
 調査時間 : 7:00~翌7:00(24時間)



※大型車混入率=大型車類(路線バス+その他バス+大型貨物車)/自動車計

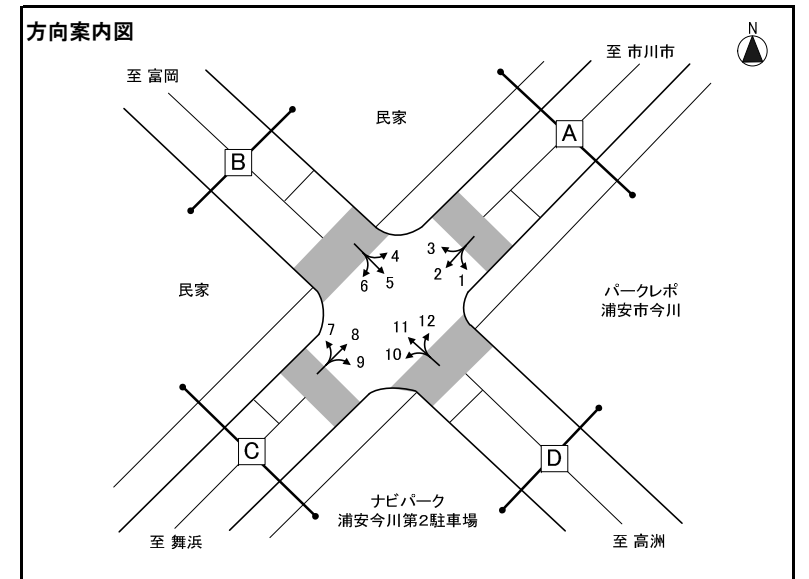
方向 種別 時間帯	方向13												方向14																											
	タクシー ハイヤー	普通 乗用車	バス			普通 貨物車	大型 貨物車	自動車 計	大型車 混入率	タクシー 混入率	時間 比率	二輪車	タクシー ハイヤー	普通 乗用車	バス			普通 貨物車	大型 貨物車	自動車 計	大型車 混入率	タクシー 混入率	時間 比率	二輪車	タクシー ハイヤー	普通 乗用車	バス			普通 貨物車	大型 貨物車	自動車 計	大型車 混入率	タクシー 混入率	時間 比率	二輪車				
			路線 バス	その他 バス	バス 計										路線 バス	その他 バス	バス 計										路線 バス	その他 バス	バス 計											
7:00- 8:00	0	10	2	12	14	5	15	44	65.9%	0.0%	2.7%	0	0	1	0	0	0	0	0	1	0.0%	0.0%	9.1%	0																
8:00- 9:00	0	20	0	11	11	14	21	66	48.5%	0.0%	4.1%	0	0	0	0	0	0	0	0	0	-	-	0.0%	0																
9:00-10:00	5	41	0	5	5	16	71	138	55.1%	3.6%	8.6%	1	2	0	0	0	0	2	1	5	20.0%	40.0%	45.5%	0																
10:00-11:00	4	49	1	14	15	29	30	127	35.4%	3.1%	7.9%	1	0	0	0	0	0	0	0	0	-	-	0.0%	0																
11:00-12:00	0	59	1	10	11	11	32	113	38.1%	0.0%	7.0%	0	0	0	0	0	0	0	0	0	-	-	0.0%	0																
12:00-13:00	1	62	2	8	10	10	29	112	34.8%	0.9%	7.0%	2	0	0	0	0	0	0	0	0	-	-	0.0%	0																
13:00-14:00	0	63	0	7	7	9	14	93	22.6%	0.0%	5.8%	0	0	0	0	0	0	0	0	0	-	-	0.0%	0																
14:00-15:00	2	69	0	11	11	11	16	109	24.8%	1.8%	6.8%	6	0	1	0	0	0	0	0	1	0.0%	0.0%	9.1%	0																
15:00-16:00	0	61	1	7	8	13	13	95	22.1%	0.0%	5.9%	1	0	0	0	0	0	0	0	0	-	-	0.0%	0																
16:00-17:00	3	64	1	6	7	5	8	87	17.2%	3.4%	5.4%	1	0	0	0	0	0	0	0	0	-	-	0.0%	0																
17:00-18:00	0	70	2	3	5	1	1	77	7.8%	0.0%	4.8%	3	1	1	0	0	0	1	0	3	0.0%	33.3%	27.3%	0																
18:00-19:00	0	46	0	9	9	2	1	58	17.2%	0.0%	3.6%	0	1	0	0	0	0	0	0	1	0.0%	100.0%	9.1%	0																
昼12時間計	15	614	10	103	113	126	251	1,119	32.5%	1.3%	69.6%	15	4	3	0	0	0	3	1	11	9.1%	36.4%	100.0%	0																
19:00-20:00	1	42	0	7	7	2	1	53	15.1%	1.9%	3.3%	2	0	0	0	0	0	0	0	0	-	-	0.0%	0																
20:00-21:00	0	75	0	8	8	3	4	90	13.3%	0.0%	5.6%	4	0	0	0	0	0	0	0	0	-	-	0.0%	0																
21:00-22:00	1	104	0	10	10	2	1	118	9.3%	0.8%	7.3%	5	0	0	0	0	0	0	0	0	-	-	0.0%	0																
22:00-23:00	4	66	0	0	0	6	5	81	6.2%	4.9%	5.0%	1	0	0	0	0	0	0	0	0	-	-	0.0%	0																
23:00- 0:00	0	26	0	1	1	4	0	31	3.2%	0.0%	1.9%	1	0	0	0	0	0	0	0	0	-	-	0.0%	0																
0:00- 1:00	2	8	0	0	0	2	0	12	0.0%	16.7%	0.7%	1	0	0	0	0	0	0	0	0	-	-	0.0%	0																
1:00- 2:00	0	4	0	0	0	4	0	8	0.0%	0.0%	0.5%	0	0	0	0	0	0	0	0	0	-	-	0.0%	0																
2:00- 3:00	0	2	0	0	0	0	1	3	33.3%	0.0%	0.2%	1	0	0	0	0	0	0	0	0	-	-	0.0%	0																
3:00- 4:00	1	8	0	0	0	3	1	13	7.7%	7.7%	0.8%	0	0	0	0	0	0	0	0	0	-	-	0.0%	0																
4:00- 5:00	0	4	0	2	2	1	1	8	37.5%	0.0%	0.5%	0	0	0	0	0	0	0	0	0	-	-	0.0%	0																
5:00- 6:00	0	15	3	8	11	1	1	28	42.9%	0.0%	1.7%	0	0	0	0	0	0	0	0	0	-	-	0.0%	0																
6:00- 7:00	0	10	8	23	31	1	2	44	75.0%	0.0%	2.7%	1	0	0	0	0	0	0	0	0	-	-	0.0%	0																
夜12時間計	9	364	11	59	70	29	17	489	17.8%	1.8%	30.4%	16	0	0	0	0	0	0	0	0	-	-	0.0%	0																
全時間合計	24	978	21	162	183	155	268	1,608	28.0%	1.5%	100.0%	31	4	3	0	0	0	3	1	11	9.1%	36.4%	100.0%	0																
昼夜率	1.60	1.59	2.10	1.57	1.62	1.23	1.07	1.44	-	-	-	2.07	1.00	1.00	-	-	-	1.00	1.00	1.00	-	-	-	-																

方向別自動車交通量調査表

調査地点 : No.64 今川地区中央交差点(今川一~四丁目の境界)

調査年月日 : 令和5年11月21日(火) 天候 : 晴れ

調査時間 : 7:00~19:00(12時間)



※大型車混入率=大型車類(路線バス+その他バス+大型貨物車)/自動車計

方向 種別 時間帯	方向1												方向2												方向3											
	タクシー ハイヤー	普通 乗用車	バス			普通 貨物車	大型 貨物車	自動車 計	大型車 混入率	タクシー 混入率	時間 比率	二輪車	タクシー ハイヤー	普通 乗用車	バス			普通 貨物車	大型 貨物車	自動車 計	大型車 混入率	タクシー 混入率	時間 比率	二輪車	タクシー ハイヤー	普通 乗用車	バス			普通 貨物車	大型 貨物車	自動車 計	大型車 混入率	タクシー 混入率	時間 比率	二輪車
			路線 バス	その他 バス	バス 計										路線 バス	その他 バス	バス 計										路線 バス	その他 バス	バス 計							
7:00-8:00	0	2	0	0	0	0	1	3	33.3%	0.0%	6.7%	0	0	36	1	0	1	5	2	44	6.8%	0.0%	19.0%	7	0	1	0	0	0	1	0	2	0.0%	0.0%	1.8%	0
8:00-9:00	0	4	0	0	0	0	0	4	0.0%	0.0%	8.9%	0	0	24	3	1	4	2	4	34	23.5%	0.0%	14.7%	5	0	6	0	0	0	1	1	8	12.5%	0.0%	7.1%	1
9:00-10:00	0	1	0	0	0	1	1	3	33.3%	0.0%	6.7%	0	0	12	3	1	4	5	3	24	29.2%	0.0%	10.3%	0	0	8	0	0	0	3	0	11	0.0%	0.0%	9.8%	0
10:00-11:00	0	2	0	0	0	0	1	3	33.3%	0.0%	6.7%	0	0	8	3	0	3	6	2	19	26.3%	0.0%	8.2%	0	0	8	0	0	0	3	1	12	8.3%	0.0%	10.7%	0
11:00-12:00	0	2	0	0	0	0	2	4	50.0%	0.0%	8.9%	2	0	4	3	0	3	2	4	13	53.8%	0.0%	5.6%	0	0	3	0	0	0	5	1	9	11.1%	0.0%	8.0%	0
12:00-13:00	0	0	0	0	0	1	2	3	66.7%	0.0%	6.7%	0	0	11	3	0	3	4	1	19	21.1%	0.0%	8.2%	2	0	9	0	0	0	1	0	10	0.0%	0.0%	8.9%	1
13:00-14:00	0	3	0	0	0	0	1	4	25.0%	0.0%	8.9%	0	0	5	3	0	3	3	1	12	33.3%	0.0%	5.2%	0	0	5	0	0	0	1	1	7	14.3%	0.0%	6.3%	0
14:00-15:00	0	0	0	0	0	3	0	3	0.0%	0.0%	6.7%	0	0	5	3	0	3	3	4	15	46.7%	0.0%	6.5%	2	1	5	0	0	0	1	0	7	0.0%	14.3%	6.3%	0
15:00-16:00	0	2	0	0	0	2	0	4	0.0%	0.0%	8.9%	0	0	8	3	1	4	3	0	15	26.7%	0.0%	6.5%	3	0	9	0	0	0	1	1	11	9.1%	0.0%	9.8%	1
16:00-17:00	0	6	0	0	0	1	0	7	0.0%	0.0%	15.6%	0	0	11	3	1	4	4	0	17	35.3%	0.0%	7.3%	1	0	14	0	1	1	4	1	20	10.0%	0.0%	17.9%	0
17:00-18:00	0	4	0	0	0	0	0	4	0.0%	0.0%	8.9%	0	0	6	3	0	3	2	0	11	27.3%	0.0%	4.7%	0	0	9	0	0	0	1	0	10	0.0%	0.0%	8.9%	0
18:00-19:00	0	3	0	0	0	0	0	3	0.0%	0.0%	6.7%	0	0	6	3	0	3	0	0	9	33.3%	0.0%	3.9%	2	0	4	0	0	0	1	0	5	0.0%	0.0%	4.5%	1
12時間計	0	29	0	0	0	8	8	45	17.8%	0.0%	100.0%	2	0	136	34	4	38	35	23	232	26.3%	0.0%	100.0%	22	1	81	0	1	1	23	6	112	6.3%	0.9%	100.0%	4

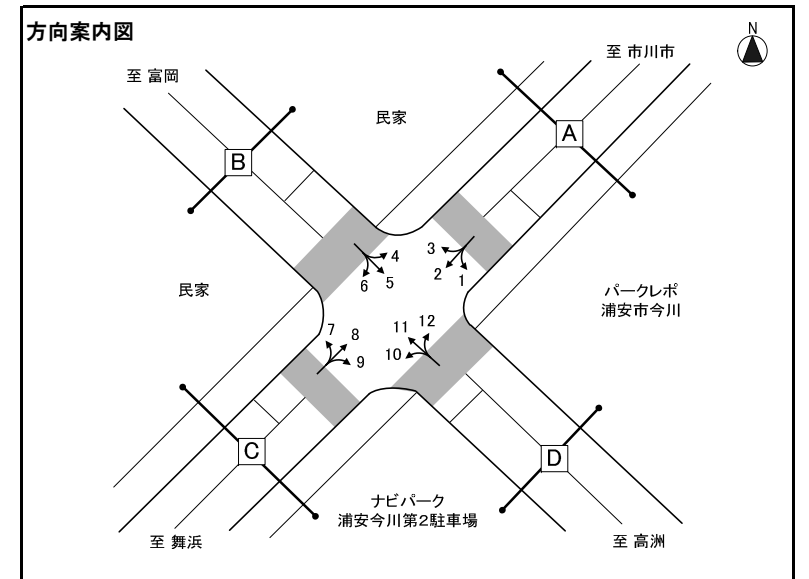
方向 種別 時間帯	方向4												方向5												方向6											
	タクシー ハイヤー	普通 乗用車	バス			普通 貨物車	大型 貨物車	自動車 計	大型車 混入率	タクシー 混入率	時間 比率	二輪車	タクシー ハイヤー	普通 乗用車	バス			普通 貨物車	大型 貨物車	自動車 計	大型車 混入率	タクシー 混入率	時間 比率	二輪車	タクシー ハイヤー	普通 乗用車	バス			普通 貨物車	大型 貨物車	自動車 計	大型車 混入率	タクシー 混入率	時間 比率	二輪車
			路線 バス	その他 バス	バス 計										路線 バス	その他 バス	バス 計										路線 バス	その他 バス	バス 計							
7:00-8:00	0	1	0	0	0	0	0	1	0.0%	0.0%	0.8%	0	0	7	0	0	0	2	0	9	0.0%	0.0%	4.3%	0	0	24	0	0	0	1	0	25	0.0%	0.0%	15.6%	1
8:00-9:00	0	1	0	0	0	3	1	5	20.0%	0.0%	3.8%	0	2	12	0	0	0	5	1	20	5.0%	10.0%	9.6%	2	1	10	0	0	0	1	1	13	7.7%	7.7%	8.1%	2
9:00-10:00	0	8	0	0	0	2	1	11	9.1%	0.0%	8.3%	0	0	10	0	0	0	4	3	17	17.6%	0.0%	8.1%	1	1	7	0	0	0	1	2	11	18.2%	9.1%	6.9%	0
10:00-11:00	2	9	0	0	0	2	1	14	7.1%	14.3%	10.5%	0	0	6	0	1	1	2	2	11	27.3%	0.0%	5.3%	2	1	6	0	0	0	7	1	15	6.7%	6.7%	9.4%	1
11:00-12:00	0	9	0	0	0	2	0	11	0.0%	0.0%	8.3%	2	1	10	0	0	0	2	1	14	7.1%	7.1%	6.7%	2	2	5	0	0	0	6	2	15	13.3%	13.3%	9.4%	1
12:00-13:00	0	7	0	0	0	2	1	10	10.0%	0.0%	7.5%	0	0	8	0	1	1	5	3	17	23.5%	0.0%	8.1%	1	1	8	0	0	0	9	2	20	10.0%	5.0%	12.5%	0
13:00-14:00	0	6	0	0	0	1	0	7	0.0%	0.0%	5.3%	1	1	8	0	0	0	4	2	15	13.3%	6.7%	7.2%	2	0	7	0	0	0	3	1	11	9.1%	0.0%	6.9%	0
14:00-15:00	1	9	0	0	0	4	0	14	0.0%	7.1%	10.5%	3	0	14	0	0	0	2	4	20	20.0%	0.0%	9.6%	2	0	9	0	0	0	1	0	10	0.0%	0.0%	6.3%	1
15:00-16:00	0	9	0	0	0	0	0	9	0.0%	0.0%	6.8%	1	0	11	0	0	0	1	1	13	7.7%	0.0%	6.2%	4	0	6	0	0	0	3	0	9	0.0%	0.0%	5.6%	1
16:00-17:00	0	11	0	0	0	0	0	11	0.0%	0.0%	8.3%	2	0	12	0	0	0	7	1	20	5.0%	0.0%	9.6%	0	0	7	0	0	0	2	1	10	10.0%	0.0%	6.3%	0
17:00-18:00	1	21	0	0	0	4	1	27	3.7%	3.7%	20.3%	1	3	18	0	0	0	6	2	29	6.9%	10.3%	13.9%	0	0	13	0	0	0	1	0	14	0.0%	0.0%	8.8%	2
18:00-19:00	0	12	0	0	0	1	0	13	0.0%	0.0%	9.8%	0	0	18	0	1	1	5	0	24	4.2%	0.0%	11.5%	1	0	4	0	0	0	3	0	7	0.0%	0.0%	4.4%	1
12時間計	4	103	0	0	0	21	5	133	3.8%	3.0%	100.0%	10	7	134	0	3	3	45	20	209	11.0%	3.3%	100.0%	17	6	106	0	0	0	38	10	160	6.3%	3.8%	100.0%	10

方向別自動車交通量調査表

調査地点 : No.64 今川地区中央交差点(今川一~四丁目の境界)

調査年月日 : 令和5年11月21日(火) 天候 : 晴れ

調査時間 : 7:00~19:00(12時間)



※大型車混入率=大型車類(路線バス+その他バス+大型貨物車) / 自動車計

方向 種別 時間帯	方向7											方向8											方向9													
	タクシー ハイヤー	普通 乗用車	バス			普通 貨物車	大型 貨物車	自動車 計	大型車 混入率	タクシー 混入率	時間 比率	二輪車	タクシー ハイヤー	普通 乗用車	バス			普通 貨物車	大型 貨物車	自動車 計	大型車 混入率	タクシー 混入率	時間 比率	二輪車	タクシー ハイヤー	普通 乗用車	バス			普通 貨物車	大型 貨物車	自動車 計	大型車 混入率	タクシー 混入率	時間 比率	二輪車
			路線 バス	その他 バス	バス 計										路線 バス	その他 バス	バス 計										路線 バス	その他 バス	バス 計							
7:00-8:00	2	6	0	0	0	0	0	8	0.0%	25.0%	6.0%	1	0	9	2	0	2	1	0	12	16.7%	0.0%	6.0%	0	0	2	0	0	0	1	0	3	0.0%	0.0%	5.8%	0
8:00-9:00	0	4	0	0	0	0	2	6	33.3%	0.0%	4.5%	0	2	6	3	0	3	3	2	16	31.3%	12.5%	8.0%	0	0	2	0	0	0	2	0.0%	0.0%	3.8%	0		
9:00-10:00	0	4	0	0	0	3	4	11	36.4%	0.0%	8.3%	1	1	4	3	0	3	2	1	11	36.4%	9.1%	5.5%	1	0	1	0	0	0	1	1	3	33.3%	0.0%	5.8%	0
10:00-11:00	0	10	0	0	0	1	1	12	8.3%	0.0%	9.0%	2	0	11	3	1	4	2	0	17	23.5%	0.0%	8.5%	1	0	1	0	0	0	1	0.0%	0.0%	1.9%	1		
11:00-12:00	0	5	0	0	0	2	0	7	0.0%	0.0%	5.3%	1	1	6	3	0	3	2	0	12	25.0%	8.3%	6.0%	3	1	2	0	0	0	1	0	4	0.0%	25.0%	7.7%	0
12:00-13:00	1	7	0	0	0	3	2	13	15.4%	7.7%	9.8%	0	0	9	3	1	4	3	0	16	25.0%	0.0%	8.0%	2	0	2	0	0	2	0	4	0.0%	0.0%	7.7%	1	
13:00-14:00	0	7	0	0	0	4	1	12	8.3%	0.0%	9.0%	0	0	8	3	0	3	6	0	17	17.6%	0.0%	8.5%	0	0	2	0	0	0	1	4	7	57.1%	0.0%	13.5%	0
14:00-15:00	0	8	0	0	0	1	3	12	25.0%	0.0%	9.0%	0	0	4	3	1	4	6	1	15	33.3%	0.0%	7.5%	0	0	2	0	0	0	0	2	0.0%	0.0%	3.8%	1	
15:00-16:00	1	7	0	1	1	2	1	12	16.7%	8.3%	9.0%	1	1	10	3	0	3	3	0	17	17.6%	5.9%	8.5%	2	0	4	0	0	0	1	1	6	16.7%	0.0%	11.5%	0
16:00-17:00	0	6	0	1	1	0	0	7	14.3%	0.0%	5.3%	1	0	11	3	0	3	1	0	15	20.0%	0.0%	7.5%	3	0	4	0	0	0	4	0.0%	0.0%	7.7%	2		
17:00-18:00	0	18	0	1	1	2	1	22	9.1%	0.0%	16.5%	4	0	25	3	0	3	5	1	34	11.8%	0.0%	17.1%	3	0	4	0	0	0	4	0.0%	0.0%	7.7%	0		
18:00-19:00	0	10	0	0	0	1	0	11	0.0%	0.0%	8.3%	3	0	10	3	0	3	4	0	17	17.6%	0.0%	8.5%	1	0	9	0	0	0	3	0	12	0.0%	0.0%	23.1%	2
12時間計	4	92	0	3	3	19	15	133	13.5%	3.0%	100.0%	14	5	113	35	3	38	38	5	199	21.6%	2.5%	100.0%	16	1	35	0	0	0	10	6	52	11.5%	1.9%	100.0%	7

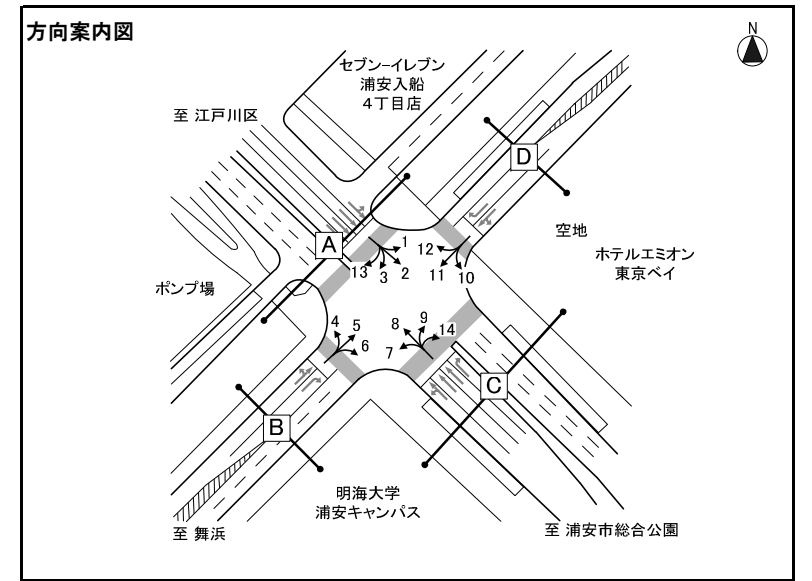
方向 種別 時間帯	方向10											方向11											方向12															
	タクシー ハイヤー	普通 乗用車	バス			普通 貨物車	大型 貨物車	自動車 計	大型車 混入率	タクシー 混入率	時間 比率	二輪車	タクシー ハイヤー	普通 乗用車	バス			普通 貨物車	大型 貨物車	自動車 計	大型車 混入率	タクシー 混入率	時間 比率	二輪車	タクシー ハイヤー	普通 乗用車	バス			普通 貨物車	大型 貨物車	自動車 計	大型車 混入率	タクシー 混入率	時間 比率	二輪車		
			路線 バス	その他 バス	バス 計										路線 バス	その他 バス	バス 計										路線 バス	その他 バス	バス 計									
7:00-8:00	0	4	0	0	0	0	0	4	0.0%	0.0%	10.0%	0	0	34	0	0	0	4	0	38	0.0%	0.0%	13.8%	3	0	0	0	0	0	0	0	0	0	0	-	-	0.0%	0
8:00-9:00	0	4	0	0	0	2	0	6	0.0%	0.0%	15.0%	0	0	24	0	0	0	3	0	27	0.0%	0.0%	9.8%	4	1	2	0	0	0	1	0	4	0.0%	25.0%	25.0%	0		
9:00-10:00	0	0	0	1	1	0	0	1	100.0%	0.0%	2.5%	0	0	18	0	0	0	5	0	23	0.0%	0.0%	8.4%	1	0	0	0	0	0	0	0	0	-	-	0.0%	0		
10:00-11:00	0	1	0	0	0	1	0	2	0.0%	0.0%	5.0%	0	0	16	0	0	0	4	0	20	0.0%	0.0%	7.3%	1	0	1	0	0	0	0	0	1	0.0%	0.0%	6.3%	0		
11:00-12:00	0	1	0	1	1	0	0	2	50.0%	0.0%	5.0%	0	1	9	0	0	0	5	1	16	6.3%	6.3%	5.8%	1	0	0	0	0	0	0	-	-	0.0%	1				
12:00-13:00	0	4	0	0	0	1	1	6	16.7%	0.0%	15.0%	0	0	11	0	0	0	3	0	14	0.0%	0.0%	5.1%	2	0	1	0	0	0	0	0	1	0.0%	0.0%	6.3%	0		
13:00-14:00	0	1	0	0	0	0	1	2	50.0%	0.0%	5.0%	0	1	17	0	1	1	3	2	24	12.5%	4.2%	8.7%	3	0	0	0	0	0	0	-	-	0.0%	0				
14:00-15:00	0	2	0	1	1	0	0	3	33.3%	0.0%	7.5%	0	0	10	0	1	1	4	4	19	26.3%	0.0%	6.9%	2	0	1	0	0	0	1	0	2	0.0%	0.0%	12.5%	0		
15:00-16:00	0	3	0	0	0	0	0	3	0.0%	0.0%	7.5%	0	0	10	0	0	0	5	1	16	6.3%	0.0%	5.8%	4	0	1	0	0	0	1	2	4	50.0%	0.0%	25.0%	0		
16:00-17:00	0	3	0	0	0	1	0	4	0.0%	0.0%	10.0%	0	0	24	0	1	1	11	0	36	2.8%	0.0%	13.1%	4	0	2	0	0	0	0	2	0.0%	0.0%	12.5%	0			
17:00-18:00	0	2	0	0	0	3	0	5	0.0%	0.0%	12.5%	0	2	14	0	0	0	2	0	18	0.0%	11.1%	6.5%	1	0	1	0	0	0	1	0	2	0.0%	0.0%	12.5%	1		
18:00-19:00	0	2	0	0	0	0	0	2	0.0%	0.0%	5.0%	0	0	20	0	0	0	4	0	24	0.0%	0.0%	8.7%	1	0	0	0	0	0	0	0	0	-	-	0.0%	0		
12時間計	0	27	0	3	3	8	2	40	12.5%	0.0%	100.0%	0	4	207	0	3	3	53	8	275	4.0%	1.5%	100.0%	27	1	9	0	0	0	4	2	16	12.5%	6.3%	100.0%	2		

方向別自動車交通量調査表

調査地点 : No.66 明海交差点

調査年月日 : 令和5年11月21日(火) 天候 : 晴れ

調査時間 : 7:00~翌7:00(24時間)



※大型車混入率=大型車類(路線バス+その他バス+大型貨物車) / 自動車計

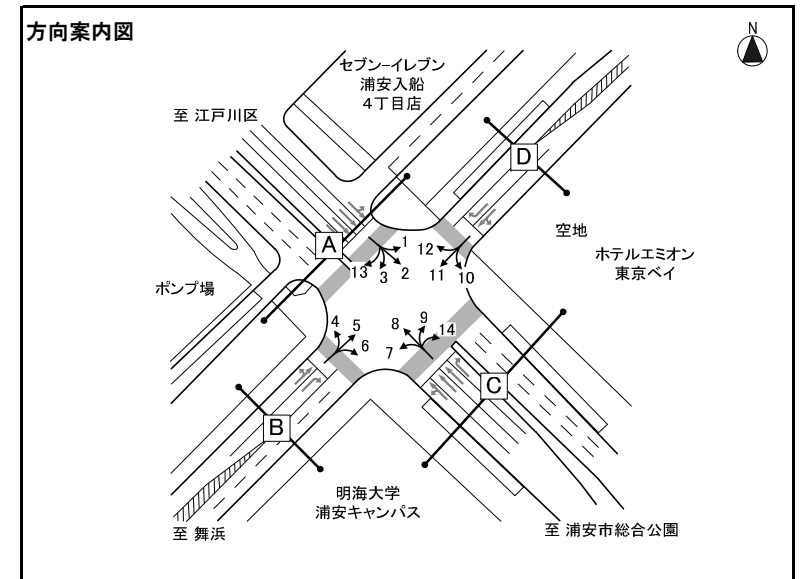
方向 種別 時間帯	方向1												方向2												方向3											
	タクシー ハイヤー	普通 乗用車	バス			普通 貨物車	大型 貨物車	自動車 計	大型車 混入率	タクシー 混入率	時間 比率	二輪車	タクシー ハイヤー	普通 乗用車	バス			普通 貨物車	大型 貨物車	自動車 計	大型車 混入率	タクシー 混入率	時間 比率	二輪車	タクシー ハイヤー	普通 乗用車	バス			普通 貨物車	大型 貨物車	自動車 計	大型車 混入率	タクシー 混入率	時間 比率	二輪車
			路線 バス	その他 バス	バス 計										路線 バス	その他 バス	バス 計										路線 バス	その他 バス	バス 計							
7:00-8:00	2	51	0	1	1	2	0	56	1.8%	3.6%	8.6%	0	13	452	23	12	35	26	23	549	10.6%	2.4%	6.4%	17	6	104	16	5	21	12	41	184	33.7%	3.3%	6.9%	12
8:00-9:00	1	23	0	0	0	5	1	30	3.3%	3.3%	4.6%	1	19	424	31	15	46	34	29	552	13.6%	3.4%	6.5%	25	8	66	15	7	22	27	51	174	42.0%	4.6%	6.5%	6
9:00-10:00	2	20	0	0	0	4	1	27	3.7%	7.4%	4.1%	1	32	360	22	14	36	81	30	539	12.2%	5.9%	6.3%	11	8	41	12	6	18	17	76	160	58.8%	5.0%	6.0%	2
10:00-11:00	4	23	0	0	0	2	2	31	6.5%	12.9%	4.7%	0	37	375	17	19	36	67	35	550	12.9%	6.7%	6.5%	26	7	43	9	7	16	10	95	171	64.9%	4.1%	6.4%	1
11:00-12:00	4	27	0	0	0	3	1	35	2.9%	11.4%	5.4%	0	27	408	18	11	29	54	33	551	11.3%	4.9%	6.5%	15	3	40	10	2	12	10	82	147	63.9%	2.0%	5.5%	6
12:00-13:00	2	27	0	0	0	3	1	33	3.0%	6.1%	5.0%	1	22	380	20	20	40	27	31	500	14.2%	4.4%	5.9%	23	5	58	9	6	15	9	70	157	54.1%	3.2%	5.9%	2
13:00-14:00	5	19	0	0	0	4	0	28	0.0%	17.9%	4.3%	2	22	366	18	18	36	30	21	475	12.0%	4.6%	5.6%	11	5	53	7	1	8	16	51	133	44.4%	3.8%	5.0%	5
14:00-15:00	5	25	0	0	0	0	0	30	0.0%	16.7%	4.6%	0	30	382	16	17	33	44	16	505	9.7%	5.9%	5.9%	19	8	47	9	2	11	16	53	135	47.4%	5.9%	5.1%	4
15:00-16:00	3	32	0	2	2	0	0	37	5.4%	8.1%	5.7%	0	30	421	19	26	45	42	18	556	11.3%	5.4%	6.5%	14	6	53	7	2	9	10	47	125	44.8%	4.8%	4.7%	0
16:00-17:00	2	43	0	0	0	2	0	47	0.0%	4.3%	7.2%	0	16	489	21	15	36	33	19	593	9.3%	2.7%	7.0%	13	4	63	10	2	12	9	41	129	41.1%	3.1%	4.9%	0
17:00-18:00	5	42	0	0	0	1	0	48	0.0%	10.4%	7.3%	3	11	491	22	22	44	22	11	579	9.5%	1.9%	6.8%	11	6	76	10	2	12	5	30	129	32.6%	4.7%	4.9%	0
18:00-19:00	3	50	0	0	0	0	0	53	0.0%	5.7%	8.1%	0	14	481	24	28	52	17	2	566	9.5%	2.5%	6.6%	20	3	105	10	2	12	3	22	145	23.4%	2.1%	5.5%	3
昼12時間計	38	382	0	3	3	26	6	455	2.0%	8.4%	69.6%	8	273	5,029	251	217	468	477	268	6,515	11.3%	4.2%	76.4%	205	69	749	124	44	168	144	659	1,789	46.2%	3.9%	67.3%	41
19:00-20:00	2	31	0	0	0	0	0	33	0.0%	6.1%	5.0%	0	28	341	22	16	38	21	1	429	9.1%	6.5%	5.0%	19	3	99	10	2	12	6	14	134	19.4%	2.2%	5.0%	1
20:00-21:00	3	28	0	0	0	0	0	31	0.0%	9.7%	4.7%	1	27	276	20	13	33	11	2	349	10.0%	7.7%	4.1%	14	6	72	9	3	12	10	6	106	17.0%	5.7%	4.0%	1
21:00-22:00	9	31	0	0	0	0	1	41	2.4%	22.0%	6.3%	3	26	242	19	7	26	9	10	313	11.5%	8.3%	3.7%	12	6	39	8	6	14	5	4	68	26.5%	8.8%	2.6%	0
22:00-23:00	6	16	0	0	0	0	1	23	4.3%	26.1%	3.5%	1	43	125	17	12	29	9	3	209	15.3%	20.6%	2.5%	4	12	33	5	3	8	3	3	59	18.6%	20.3%	2.2%	0
23:00-0:00	9	11	0	0	0	0	0	20	0.0%	45.0%	3.1%	0	43	87	8	7	15	1	6	152	13.8%	28.3%	1.8%	4	12	21	1	1	2	0	8	43	23.3%	27.9%	1.6%	0
0:00-1:00	9	3	0	0	0	0	0	12	0.0%	75.0%	1.8%	0	61	38	2	6	8	1	1	109	8.3%	56.0%	1.3%	1	14	17	0	0	0	0	3	34	8.8%	41.2%	1.3%	1
1:00-2:00	3	3	0	0	0	0	0	6	0.0%	50.0%	0.9%	0	19	25	0	2	2	2	4	52	11.5%	36.5%	0.6%	0	4	8	0	0	0	2	2	16	12.5%	25.0%	0.6%	0
2:00-3:00	0	2	0	0	0	0	0	2	0.0%	0.0%	0.3%	0	5	14	0	0	0	0	3	22	13.6%	22.7%	0.3%	0	5	10	0	0	0	0	8	23	34.8%	21.7%	0.9%	1
3:00-4:00	1	1	0	0	0	0	0	2	0.0%	50.0%	0.3%	0	4	11	0	0	0	3	3	21	14.3%	19.0%	0.2%	0	0	18	0	0	0	0	13	31	41.9%	0.0%	1.2%	2
4:00-5:00	0	1	0	0	0	0	0	1	0.0%	0.0%	0.2%	0	7	10	0	1	1	5	10	33	33.3%	21.2%	0.4%	2	5	35	0	0	0	1	32	73	43.8%	6.8%	2.7%	2
5:00-6:00	0	6	0	0	0	1	0	7	0.0%	0.0%	1.1%	0	8	66	0	3	3	9	16	102	18.6%	7.8%	1.2%	2	2	53	0	3	3	5	41	104	42.3%	1.9%	3.9%	5
6:00-7:00	3	18	0	0	0	0	0	21	0.0%	14.3%	3.2%	1	8	155	14	15	29	7	17	216	21.3%	3.7%	2.5%	6	4	102	4	4	8	21	43	178	28.7%	2.2%	6.7%	5
夜12時間計	45	151	0	0	0	1	2	199	1.0%	22.6%	30.4%	6	279	1,390	102	82	184	78	76	2,007	13.0%	13.9%	23.6%	64	73	507	37	22	59	53	177	869	27.2%	8.4%	32.7%	18
全時間合計	83	533	0	3	3	27	8	654	1.7%	12.7%	100.0%	14	552	6,419	353	299	652	555	344	8,522	11.7%	6.5%	100.0%	269	142	1,256	161	66	227	197	836	2,658	40.0%	5.3%	100.0%	59
昼夜率	2.18	1.40	-	1.00	1.00	1.04	1.33	1.44	-	-	-	1.75	2.02	1.28	1.41	1.38	1.39	1.16	1.28	1.31	-	-	-	1.31	2.06	1.68	1.30	1.50	1.35	1.37	1.27	1.49	-	-	-	1.44

方向別自動車交通量調査表

調査地点 : No.66 明海交差点

調査年月日 : 令和5年11月21日(火) 天候 : 晴れ

調査時間 : 7:00~翌7:00(24時間)

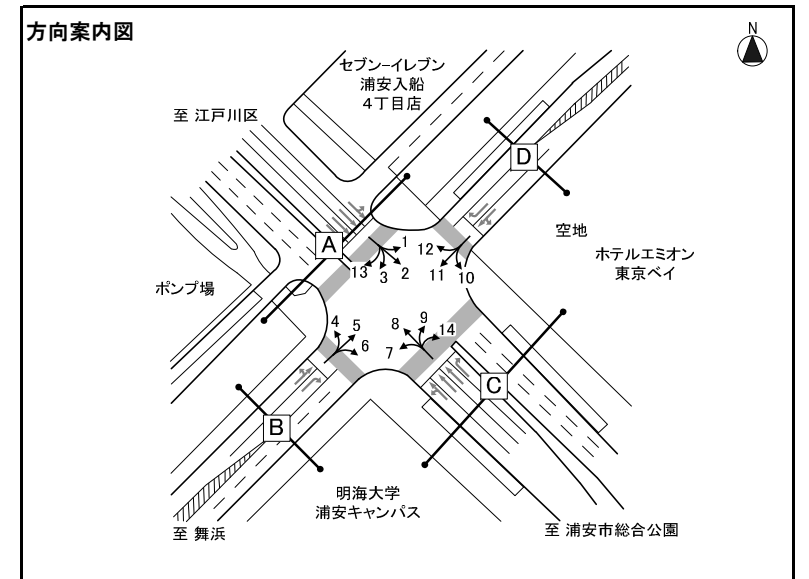


※大型車混入率=大型車類(路線バス+その他バス+大型貨物車)/自動車計

方向 種別 時間帯	方向4												方向5												方向6											
	タクシー ハイヤー	普通 乗用車	バス			普通 貨物車	大型 貨物車	自動車 計	大型車 混入率	タクシー 混入率	時間 比率	二輪車	タクシー ハイヤー	普通 乗用車	バス			普通 貨物車	大型 貨物車	自動車 計	大型車 混入率	タクシー 混入率	時間 比率	二輪車	タクシー ハイヤー	普通 乗用車	バス			普通 貨物車	大型 貨物車	自動車 計	大型車 混入率	タクシー 混入率	時間 比率	二輪車
			路線 バス	その他 バス	バス 計										路線 バス	その他 バス	バス 計										路線 バス	その他 バス	バス 計							
7:00-8:00	6	123	15	5	20	14	31	194	26.3%	3.1%	5.7%	3	0	6	0	0	0	0	1	7	14.3%	0.0%	2.1%	2	0	8	0	6	6	1	2	17	47.1%	0.0%	2.8%	1
8:00-9:00	3	97	16	5	21	21	66	208	41.8%	1.4%	6.1%	3	0	10	0	0	0	2	1	13	7.7%	0.0%	3.9%	1	1	19	0	10	10	4	4	38	36.8%	2.6%	6.3%	0
9:00-10:00	3	80	10	8	18	27	90	218	49.5%	1.4%	6.4%	0	0	10	0	0	0	2	1	13	7.7%	0.0%	3.9%	6	2	19	0	10	10	5	6	42	38.1%	4.8%	6.9%	0
10:00-11:00	11	74	9	1	10	16	93	204	50.5%	5.4%	6.0%	1	0	11	0	0	0	3	5	19	26.3%	0.0%	5.8%	0	2	27	0	8	8	2	0	39	20.5%	5.1%	6.4%	0
11:00-12:00	8	84	8	6	14	16	76	198	45.5%	4.0%	5.9%	1	1	15	0	0	0	4	3	23	13.0%	4.3%	7.0%	4	0	19	0	4	4	2	0	25	16.0%	0.0%	4.1%	0
12:00-13:00	3	77	8	4	12	17	65	174	44.3%	1.7%	5.1%	3	1	12	0	0	0	0	6	19	31.6%	5.3%	5.8%	2	1	24	0	1	1	4	2	32	9.4%	3.1%	5.3%	1
13:00-14:00	8	70	7	1	8	22	72	180	44.4%	4.4%	5.3%	6	0	11	0	0	0	0	1	12	8.3%	0.0%	3.6%	4	0	26	0	3	3	0	2	31	16.1%	0.0%	5.1%	0
14:00-15:00	9	93	8	4	12	23	71	208	39.9%	4.3%	6.1%	5	2	16	0	0	0	3	1	22	4.5%	9.1%	6.7%	0	1	29	0	4	4	1	4	39	20.5%	2.6%	6.4%	1
15:00-16:00	2	100	7	2	9	16	53	180	34.4%	1.1%	5.3%	3	1	20	0	1	1	2	2	26	11.5%	3.8%	7.9%	1	1	24	0	4	4	5	3	37	18.9%	2.7%	6.1%	0
16:00-17:00	7	141	8	2	10	25	49	232	25.4%	3.0%	6.9%	8	0	22	0	0	0	2	3	27	11.1%	0.0%	8.2%	7	1	37	0	3	3	2	1	44	9.1%	2.3%	7.3%	0
17:00-18:00	9	212	10	5	15	27	25	288	13.9%	3.1%	8.5%	9	0	19	0	0	0	3	0	22	0.0%	0.0%	6.7%	8	2	44	0	4	4	3	1	54	9.3%	3.7%	8.9%	0
18:00-19:00	14	182	9	6	15	22	23	256	14.8%	5.5%	7.6%	11	0	22	0	0	0	1	0	23	0.0%	0.0%	7.0%	5	3	35	0	6	6	1	0	45	13.3%	6.7%	7.4%	1
昼12時間計	83	1,333	115	49	164	246	714	2,540	34.6%	3.3%	75.1%	53	5	174	0	1	1	22	24	226	11.1%	2.2%	68.5%	40	14	311	0	63	63	30	25	443	19.9%	3.2%	73.2%	4
19:00-20:00	9	137	9	2	11	20	14	191	13.1%	4.7%	5.6%	8	1	18	0	0	0	2	0	21	0.0%	4.8%	6.4%	6	0	31	0	5	5	1	0	37	13.5%	0.0%	6.1%	1
20:00-21:00	7	101	9	2	11	13	13	145	16.6%	4.8%	4.3%	6	2	20	0	0	0	0	0	22	0.0%	9.1%	6.7%	8	2	21	0	6	6	1	0	30	20.0%	6.7%	5.0%	1
21:00-22:00	5	79	7	6	13	1	15	113	24.8%	4.4%	3.3%	5	0	18	0	0	0	0	0	18	0.0%	0.0%	5.5%	4	3	19	0	12	12	0	0	34	35.3%	8.8%	5.6%	0
22:00-23:00	3	34	4	4	8	0	15	60	38.3%	5.0%	1.8%	0	0	14	0	0	0	0	1	15	6.7%	0.0%	4.5%	2	8	15	0	5	5	0	1	29	20.7%	27.6%	4.8%	0
23:00-0:00	12	18	0	2	2	1	6	39	20.5%	30.8%	1.2%	1	2	7	0	0	0	1	0	10	0.0%	20.0%	3.0%	0	1	6	0	0	0	0	0	7	0.0%	14.3%	1.2%	0
0:00-1:00	12	13	0	0	0	1	7	33	21.2%	36.4%	1.0%	0	1	2	0	0	0	0	0	3	0.0%	33.3%	0.9%	0	3	1	0	0	0	1	0	5	0.0%	60.0%	0.8%	0
1:00-2:00	3	13	0	0	0	1	3	20	15.0%	15.0%	0.6%	1	0	0	0	0	0	0	0	0	-	-	0.0%	1	0	1	0	0	0	1	0	2	0.0%	0.0%	0.3%	0
2:00-3:00	1	12	0	0	0	1	6	20	30.0%	5.0%	0.6%	3	0	3	0	0	0	0	0	3	0.0%	0.0%	0.9%	0	1	0	0	0	0	0	1	2	50.0%	50.0%	0.3%	0
3:00-4:00	0	13	0	1	1	0	12	26	50.0%	0.0%	0.8%	0	0	3	0	0	0	0	0	3	0.0%	0.0%	0.9%	1	0	1	0	0	0	1	0	2	0.0%	0.0%	0.3%	0
4:00-5:00	2	16	0	2	2	0	22	42	57.1%	4.8%	1.2%	2	2	3	0	0	0	0	0	5	0.0%	40.0%	1.5%	1	2	0	0	0	0	1	0	3	0.0%	66.7%	0.5%	0
5:00-6:00	2	30	0	5	5	4	19	60	40.0%	3.3%	1.8%	1	1	0	0	0	0	0	0	1	0.0%	100.0%	0.3%	1	0	1	0	0	0	0	0	1	0.0%	0.0%	0.2%	0
6:00-7:00	4	49	8	8	16	7	19	95	36.8%	4.2%	2.8%	3	0	3	0	0	0	0	0	3	0.0%	0.0%	0.9%	2	0	8	0	2	2	0	0	10	20.0%	0.0%	1.7%	0
夜12時間計	60	515	37	32	69	49	151	844	26.1%	7.1%	24.9%	30	9	91	0	0	0	3	1	104	1.0%	8.7%	31.5%	26	20	104	0	30	30	6	2	162	19.8%	12.3%	26.8%	2
全時間合計	143	1,848	152	81	233	295	865	3,384	32.4%	4.2%	100.0%	83	14	265	0	1	1	25	25	330	7.9%	4.2%	100.0%	66	34	415	0	93	93	36	27	605	19.8%	5.6%	100.0%	6
昼夜率	1.72	1.39	1.32	1.65	1.42	1.20	1.21	1.33	-	-	-	1.57	2.80	1.52	-	1.00	1.00	1.14	1.04	1.46	-	-	-	1.65	2.43	1.33	-	1.48	1.48	1.20	1.08	1.37	-	-	-	1.50

方向別自動車交通量調査表

調査地点 : No.66 明海交差点
 調査年月日 : 令和5年11月21日(火) 天候 : 晴れ
 調査時間 : 7:00~翌7:00(24時間)

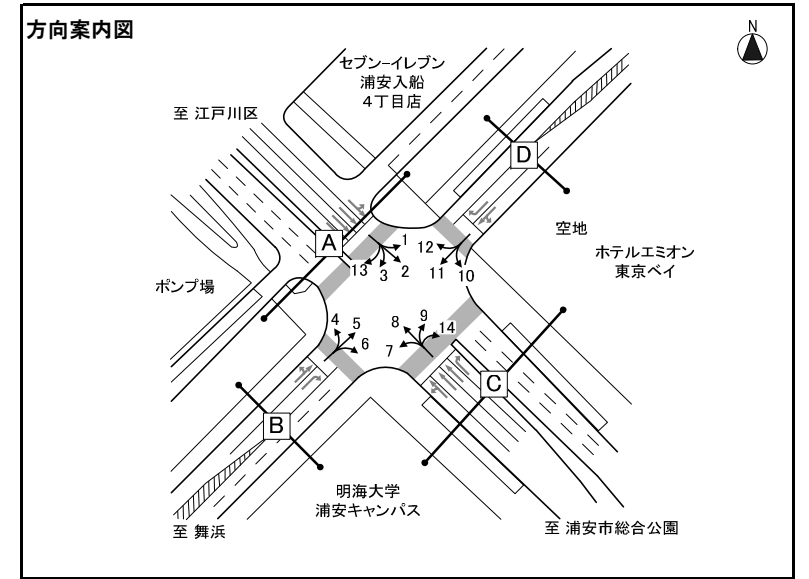


※大型車混入率=大型車類(路線バス+その他バス+大型貨物車) / 自動車計

方向 種別 時間帯	方向7											方向8											方向9														
	タクシー ハイヤー	普通 乗用車	バス			普通 貨物車	大型 貨物車	自動車 計	大型車 混入率	タクシー 混入率	時間 比率	二輪車	タクシー ハイヤー	普通 乗用車	バス			普通 貨物車	大型 貨物車	自動車 計	大型車 混入率	タクシー 混入率	時間 比率	二輪車	タクシー ハイヤー	普通 乗用車	バス			普通 貨物車	大型 貨物車	自動車 計	大型車 混入率	タクシー 混入率	時間 比率	二輪車	
			路線 バス	その他 バス	バス 計										路線 バス	その他 バス	バス 計										路線 バス	その他 バス	バス 計								
7:00-8:00	0	16	0	3	3	0	0	19	15.8%	0.0%	5.7%	1	7	271	32	17	49	8	9	344	16.9%	2.0%	4.9%	15	0	1	0	0	0	0	0	0	1	0.0%	0.0%	0.6%	0
8:00-9:00	0	19	0	4	4	0	0	23	17.4%	0.0%	6.9%	1	11	296	33	28	61	19	19	406	19.7%	2.7%	5.7%	13	0	6	0	0	0	0	0	6	0.0%	0.0%	3.5%	0	
9:00-10:00	1	19	0	3	3	0	3	26	23.1%	3.8%	7.8%	0	6	305	21	18	39	35	38	423	18.2%	1.4%	6.0%	8	0	7	0	0	0	0	1	8	12.5%	0.0%	4.7%	2	
10:00-11:00	0	12	0	0	0	0	5	17	29.4%	0.0%	5.1%	0	32	326	16	25	41	17	38	454	17.4%	7.0%	6.4%	6	1	10	0	0	0	0	1	12	8.3%	8.3%	7.1%	1	
11:00-12:00	0	13	0	1	1	2	8	24	37.5%	0.0%	7.2%	2	19	300	18	17	35	19	31	404	16.3%	4.7%	5.7%	12	0	10	0	0	0	2	0	12	0.0%	0.0%	7.1%	2	
12:00-13:00	0	18	0	2	2	2	1	23	13.0%	0.0%	6.9%	1	19	289	20	21	41	33	30	412	17.2%	4.6%	5.8%	18	1	12	0	0	0	1	0	14	0.0%	7.1%	8.2%	1	
13:00-14:00	1	10	0	3	3	1	4	19	36.8%	5.3%	5.7%	0	22	309	19	24	43	26	41	441	19.0%	5.0%	6.2%	17	0	8	0	0	0	1	1	10	10.0%	0.0%	5.9%	2	
14:00-15:00	0	14	0	1	1	3	5	23	26.1%	0.0%	6.9%	0	30	394	15	26	41	27	29	521	13.4%	5.8%	7.3%	17	0	10	0	0	0	0	0	10	0.0%	0.0%	5.9%	0	
15:00-16:00	0	11	0	2	2	4	2	19	21.1%	0.0%	5.7%	0	18	437	18	25	43	32	25	555	12.3%	3.2%	7.8%	9	1	14	0	0	0	0	0	15	0.0%	6.7%	8.8%	0	
16:00-17:00	1	12	0	2	2	1	2	18	22.2%	5.6%	5.4%	1	14	433	19	17	36	38	21	542	10.5%	2.6%	7.6%	21	0	15	0	0	0	2	1	18	5.6%	0.0%	10.6%	0	
17:00-18:00	1	14	0	2	2	1	1	19	15.8%	5.3%	5.7%	0	8	361	23	13	36	34	17	456	11.6%	1.8%	6.4%	14	0	14	0	0	0	0	0	14	0.0%	0.0%	8.2%	0	
18:00-19:00	0	14	0	2	2	0	0	16	12.5%	0.0%	4.8%	0	12	362	23	29	52	21	12	459	13.9%	2.6%	6.5%	13	0	16	0	0	0	1	0	17	0.0%	0.0%	10.0%	0	
昼12時間計	4	172	0	25	25	14	31	246	22.8%	1.6%	73.7%	6	198	4,083	257	260	517	309	310	5,417	15.3%	3.7%	76.4%	163	3	123	0	0	0	7	4	137	2.9%	2.2%	80.6%	8	
19:00-20:00	0	10	0	2	2	0	1	13	23.1%	0.0%	3.9%	2	31	236	24	19	43	8	5	323	14.9%	9.6%	4.6%	25	0	13	0	0	0	2	0	15	0.0%	0.0%	8.8%	0	
20:00-21:00	2	9	0	4	4	1	0	16	25.0%	12.5%	4.8%	0	21	199	19	19	38	2	1	261	14.9%	8.0%	3.7%	9	0	6	0	0	0	0	6	0.0%	0.0%	3.5%	0		
21:00-22:00	1	13	0	5	5	0	0	19	26.3%	5.3%	5.7%	0	31	153	17	11	28	9	3	224	13.8%	13.8%	3.2%	8	0	4	0	0	0	0	4	0.0%	0.0%	2.4%	0		
22:00-23:00	6	4	0	1	1	0	0	11	9.1%	54.5%	3.3%	0	44	154	12	11	23	6	2	229	10.9%	19.2%	3.2%	7	1	4	0	0	0	0	5	0.0%	20.0%	2.9%	0		
23:00-0:00	6	1	0	2	2	1	0	10	20.0%	60.0%	3.0%	0	36	106	1	14	15	4	4	165	11.5%	21.8%	2.3%	2	2	1	0	0	0	0	3	0.0%	66.7%	1.8%	0		
0:00-1:00	3	1	0	0	0	0	0	4	0.0%	75.0%	1.2%	0	64	36	0	6	6	4	4	114	8.8%	56.1%	1.6%	2	0	0	0	0	0	0	0	0	-	-	0.0%	0	
1:00-2:00	0	0	0	0	0	0	0	0	-	-	0.0%	0	16	16	0	0	0	0	4	36	11.1%	44.4%	0.5%	0	0	0	0	0	0	0	0	-	-	0.0%	0		
2:00-3:00	0	0	0	0	0	0	0	0	-	-	0.0%	0	7	19	0	0	0	3	9	38	23.7%	18.4%	0.5%	1	0	0	0	0	0	0	0	0	-	-	0.0%	0	
3:00-4:00	1	1	0	0	0	0	0	2	0.0%	50.0%	0.6%	0	6	13	0	0	0	0	3	22	13.6%	27.3%	0.3%	0	0	0	0	0	0	0	0	0	-	-	0.0%	0	
4:00-5:00	1	0	0	0	0	2	0	3	0.0%	33.3%	0.9%	0	12	12	0	0	0	1	14	39	35.9%	30.8%	0.5%	0	0	0	0	0	0	0	0	0	-	-	0.0%	0	
5:00-6:00	0	1	0	0	0	0	1	2	50.0%	0.0%	0.6%	0	5	41	0	0	0	4	4	54	7.4%	9.3%	0.8%	1	0	0	0	0	0	0	0	0	-	-	0.0%	1	
6:00-7:00	0	8	0	0	0	0	0	8	0.0%	0.0%	2.4%	0	6	117	21	5	26	12	8	169	20.1%	3.6%	2.4%	3	0	0	0	0	0	0	0	0	-	-	0.0%	0	
夜12時間計	20	48	0	14	14	4	2	88	18.2%	22.7%	26.3%	2	279	1,102	94	85	179	53	61	1,674	14.3%	16.7%	23.6%	58	3	28	0	0	0	2	0	33	0.0%	9.1%	19.4%	1	
全時間合計	24	220	0	39	39	18	33	334	21.6%	7.2%	100.0%	8	477	5,185	351	345	696	362	371	7,091	15.0%	6.7%	100.0%	221	6	151	0	0	0	9	4	170	2.4%	3.5%	100.0%	9	
昼夜率	6.00	1.28	-	1.56	1.56	1.29	1.06	1.36	-	-	-	1.33	2.41	1.27	1.37	1.33	1.35	1.17	1.20	1.31	-	-	-	1.36	2.00	1.23	-	-	-	1.29	1.00	1.24	-	-	-	1.13	

方向別自動車交通量調査表

調査地点 : No.66 明海交差点
 調査年月日 : 令和5年11月21日(火) 天候 : 晴れ
 調査時間 : 7:00~翌7:00(24時間)

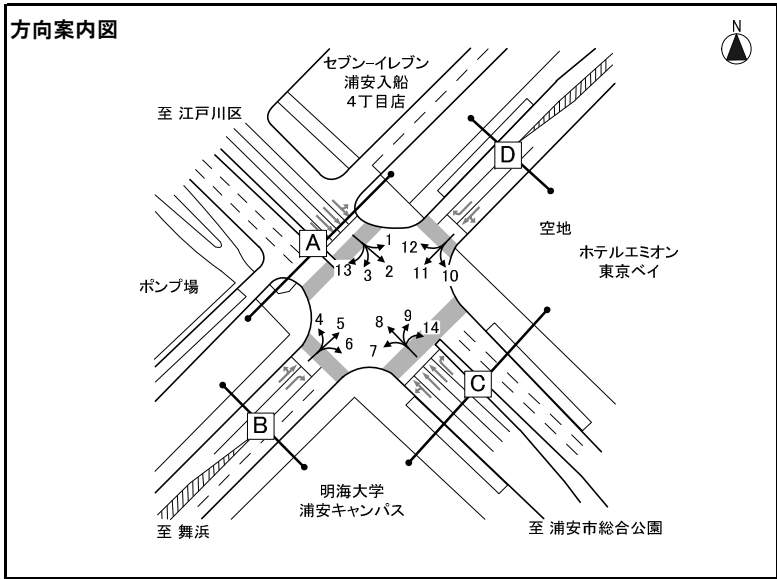


※大型車混入率=大型車類(路線バス+その他バス+大型貨物車)/自動車計

方向 種別 時間帯	方向10												方向11												方向12											
	タクシー ハイヤー	普通 乗用車	バス			普通 貨物車	大型 貨物車	自動車 計	大型車 混入率	タクシー 混入率	時間 比率	二輪車	タクシー ハイヤー	普通 乗用車	バス			普通 貨物車	大型 貨物車	自動車 計	大型車 混入率	タクシー 混入率	時間 比率	二輪車	タクシー ハイヤー	普通 乗用車	バス			普通 貨物車	大型 貨物車	自動車 計	大型車 混入率	タクシー 混入率	時間 比率	二輪車
			路線 バス	その他 バス	バス 計										路線 バス	その他 バス	バス 計										路線 バス	その他 バス	バス 計							
7:00-8:00	0	9	0	0	0	3	1	13	7.7%	0.0%	5.6%	1	0	199	0	9	9	22	19	249	11.2%	0.0%	20.1%	36	1	109	0	1	1	2	2	115	2.6%	0.9%	11.3%	5
8:00-9:00	0	4	0	2	2	4	2	12	33.3%	0.0%	5.1%	1	1	157	0	9	9	7	18	192	14.1%	0.5%	15.5%	16	5	79	0	0	0	5	2	91	2.2%	5.5%	8.9%	1
9:00-10:00	1	11	0	2	2	1	0	15	13.3%	6.7%	6.4%	1	0	67	0	8	8	12	16	103	23.3%	0.0%	8.3%	5	3	54	0	5	5	3	2	67	10.4%	4.5%	6.6%	0
10:00-11:00	0	13	0	1	1	3	1	18	11.1%	0.0%	7.7%	0	2	57	0	10	10	5	12	86	25.6%	2.3%	6.9%	0	2	65	0	3	3	5	0	75	4.0%	2.7%	7.4%	1
11:00-12:00	1	9	0	1	1	2	0	13	7.7%	7.7%	5.6%	1	0	36	0	2	2	5	15	58	29.3%	0.0%	4.7%	5	6	56	0	1	1	10	4	77	6.5%	7.8%	7.6%	1
12:00-13:00	0	10	0	3	3	5	1	19	21.1%	0.0%	8.1%	1	0	30	0	4	4	4	11	49	30.6%	0.0%	4.0%	7	1	39	0	0	0	7	1	48	2.1%	2.1%	4.7%	1
13:00-14:00	0	9	0	1	1	3	2	15	20.0%	0.0%	6.4%	0	3	21	0	2	2	4	9	39	28.2%	7.7%	3.1%	3	8	32	0	0	0	10	4	54	7.4%	14.8%	5.3%	0
14:00-15:00	0	11	0	4	4	3	0	18	22.2%	0.0%	7.7%	0	2	23	0	3	3	7	7	42	23.8%	4.8%	3.4%	5	4	44	0	0	0	9	1	58	1.7%	6.9%	5.7%	0
15:00-16:00	0	18	0	4	4	1	1	24	20.8%	0.0%	10.3%	0	3	35	0	3	3	2	5	48	16.7%	6.3%	3.9%	0	2	35	0	0	0	3	1	41	2.4%	4.9%	4.0%	1
16:00-17:00	2	15	0	8	8	0	0	25	32.0%	8.0%	10.7%	0	1	44	0	3	3	3	6	57	15.8%	1.8%	4.6%	1	4	48	0	0	0	3	2	57	3.5%	7.0%	5.6%	2
17:00-18:00	1	13	0	3	3	0	0	17	17.6%	5.9%	7.3%	1	1	29	0	2	2	2	3	37	13.5%	2.7%	3.0%	4	4	46	0	0	0	2	2	54	3.7%	7.4%	5.3%	1
18:00-19:00	0	8	0	2	2	0	0	10	20.0%	0.0%	4.3%	1	3	21	0	3	3	7	8	42	26.2%	7.1%	3.4%	2	4	33	0	0	0	1	0	38	0.0%	10.5%	3.7%	0
昼12時間計	5	130	0	31	31	25	8	199	19.6%	2.5%	85.0%	7	16	719	0	58	58	80	129	1,002	18.7%	1.6%	80.8%	84	44	640	0	10	10	60	21	775	4.0%	5.7%	76.1%	13
19:00-20:00	1	9	0	3	3	0	1	14	28.6%	7.1%	6.0%	0	1	19	0	3	3	1	1	25	16.0%	4.0%	2.0%	3	2	35	0	2	2	0	1	40	7.5%	5.0%	3.9%	2
20:00-21:00	1	2	0	0	0	0	0	3	0.0%	33.3%	1.3%	0	2	18	0	8	8	2	0	30	26.7%	6.7%	2.4%	5	2	28	0	0	0	1	0	31	0.0%	6.5%	3.0%	1
21:00-22:00	0	1	0	0	0	0	0	1	0.0%	0.0%	0.4%	0	1	13	0	4	4	1	1	20	25.0%	5.0%	1.6%	2	4	22	0	0	0	0	0	26	0.0%	15.4%	2.6%	1
22:00-23:00	0	2	0	0	0	0	0	2	0.0%	0.0%	0.9%	0	5	7	0	1	1	0	1	14	14.3%	35.7%	1.1%	0	12	22	0	0	0	0	1	35	2.9%	34.3%	3.4%	1
23:00-0:00	1	1	0	0	0	0	0	2	0.0%	50.0%	0.9%	0	3	5	0	0	0	0	0	8	0.0%	37.5%	0.6%	1	14	8	0	0	0	0	2	24	8.3%	58.3%	2.4%	1
0:00-1:00	2	0	0	0	0	0	0	2	0.0%	100.0%	0.9%	0	2	1	0	0	0	0	0	3	0.0%	66.7%	0.2%	0	13	2	0	0	0	1	1	17	5.9%	76.5%	1.7%	0
1:00-2:00	0	0	0	0	0	0	0	0	-	-	0.0%	0	0	0	0	0	0	0	0	0	-	-	0.0%	1	2	4	0	0	0	0	0	6	0.0%	33.3%	0.6%	0
2:00-3:00	0	2	0	0	0	0	0	2	0.0%	0.0%	0.9%	0	2	2	0	0	0	0	2	6	33.3%	33.3%	0.5%	0	0	6	0	0	0	0	0	6	0.0%	0.0%	0.6%	0
3:00-4:00	0	0	0	0	0	0	0	0	-	-	0.0%	0	0	3	0	0	0	0	3	0.0%	0.0%	0.2%	0	2	3	0	0	0	0	1	6	16.7%	33.3%	0.6%	0	
4:00-5:00	0	0	0	0	0	0	0	0	-	-	0.0%	0	2	18	0	0	0	1	0	21	0.0%	9.5%	1.7%	4	0	3	0	0	0	0	0	3	0.0%	0.0%	0.3%	0
5:00-6:00	0	0	0	0	0	0	1	1	100.0%	0.0%	0.4%	0	2	24	0	0	0	0	0	26	0.0%	7.7%	2.1%	9	1	15	0	0	0	0	0	16	0.0%	6.3%	1.6%	2
6:00-7:00	0	6	0	2	2	0	0	8	25.0%	0.0%	3.4%	0	4	64	0	2	2	6	6	82	9.8%	4.9%	6.6%	4	1	30	0	0	0	1	1	33	3.0%	3.0%	3.2%	2
夜12時間計	5	23	0	5	5	0	2	35	20.0%	14.3%	15.0%	0	24	174	0	18	18	11	11	238	12.2%	10.1%	19.2%	29	53	178	0	2	2	3	7	243	3.7%	21.8%	23.9%	10
全時間合計	10	153	0	36	36	25	10	234	19.7%	4.3%	100.0%	7	40	893	0	76	76	91	140	1,240	17.4%	3.2%	100.0%	113	97	818	0	12	12	63	28	1,018	3.9%	9.5%	100.0%	23
昼夜率	2.00	1.18	-	1.16	1.16	1.00	1.25	1.18	-	-	-	1.00	2.50	1.24	-	1.31	1.31	1.14	1.09	1.24	-	-	-	1.35	2.20	1.28	-	1.20	1.20	1.05	1.33	1.31	-	-	-	1.77

方向別自動車交通量調査表

調査地点：No.66 明海交差点
 調査年月日：令和5年11月21日（火） 天候：晴れ
 調査時間：7:00～翌7:00（24時間）



※大型車混入率=大型車類（路線バス+その他バス+大型貨物車）/自動車計

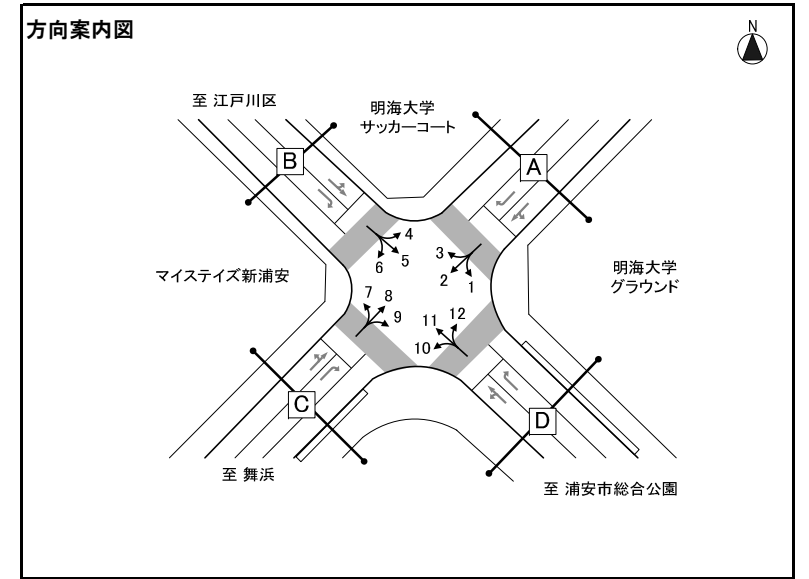
方向 種別 時間帯	方向13												方向14																										
	タクシー ハイヤー	普通 乗用車	バス			普通 貨物車	大型 貨物車	自動車 計	大型車 混入率	タクシー 混入率	時間 比率	二輪車	タクシー ハイヤー	普通 乗用車	バス			普通 貨物車	大型 貨物車	自動車 計	大型車 混入率	タクシー 混入率	時間 比率	二輪車	タクシー ハイヤー	普通 乗用車	バス			普通 貨物車	大型 貨物車	自動車 計	大型車 混入率	タクシー 混入率	時間 比率	二輪車			
			路線 バス	その他 バス	バス 計										路線 バス	その他 バス	バス 計										路線 バス	その他 バス	バス 計										
7:00- 8:00	0	0	0	0	0	0	0	-	-	0.0%	0	0	0	0	0	0	0	0	0	0	-	-	0.0%	0															
8:00- 9:00	0	1	0	0	0	2	1	4	25.0%	0.0%	4.3%	0	0	0	0	0	0	0	0	0	-	-	0.0%	0															
9:00-10:00	1	5	0	0	0	1	0	7	0.0%	14.3%	7.4%	0	0	1	0	0	0	0	0	1	0.0%	0.0%	16.7%	0															
10:00-11:00	0	2	0	0	0	0	0	2	0.0%	0.0%	2.1%	0	0	0	0	0	0	0	0	0	-	-	0.0%	0															
11:00-12:00	0	3	0	0	0	0	1	4	25.0%	0.0%	4.3%	0	0	0	0	0	0	0	0	0	-	-	0.0%	0															
12:00-13:00	0	1	0	0	0	2	3	6	50.0%	0.0%	6.4%	0	0	0	0	0	0	0	0	0	-	-	0.0%	0															
13:00-14:00	0	3	0	0	0	1	0	4	0.0%	0.0%	4.3%	0	0	0	0	0	0	0	0	0	-	-	0.0%	0															
14:00-15:00	0	6	0	0	0	2	2	10	20.0%	0.0%	10.6%	0	0	0	0	0	0	0	0	0	-	-	0.0%	0															
15:00-16:00	0	6	0	0	0	1	0	7	0.0%	0.0%	7.4%	0	0	0	0	0	0	0	0	0	-	-	0.0%	0															
16:00-17:00	1	4	0	0	0	1	0	6	0.0%	16.7%	6.4%	0	1	0	0	0	0	0	0	1	0.0%	100.0%	16.7%	0															
17:00-18:00	1	4	0	0	0	2	0	7	0.0%	14.3%	7.4%	0	0	1	0	0	0	0	0	1	0.0%	0.0%	16.7%	0															
18:00-19:00	2	1	0	0	0	1	0	4	0.0%	5.0%	4.3%	0	0	0	0	0	0	0	0	0	-	-	0.0%	0															
昼12時間計	5	36	0	0	0	13	7	61	11.5%	8.2%	64.9%	0	1	2	0	0	0	0	0	3	0.0%	33.3%	50.0%	0															
19:00-20:00	0	7	0	0	0	0	0	7	0.0%	0.0%	7.4%	0	0	0	0	0	0	0	0	0	-	-	0.0%	0															
20:00-21:00	1	3	0	0	0	0	0	4	0.0%	25.0%	4.3%	0	0	0	0	0	0	0	0	0	-	-	0.0%	0															
21:00-22:00	1	2	0	0	0	1	0	4	0.0%	25.0%	4.3%	0	0	1	0	0	0	0	1	0.0%	0.0%	16.7%	0																
22:00-23:00	1	4	0	0	0	0	0	5	0.0%	20.0%	5.3%	0	0	0	0	0	0	0	0	0	-	-	0.0%	0															
23:00- 0:00	0	1	0	0	0	0	0	1	0.0%	0.0%	1.1%	0	2	0	0	0	0	0	2	0.0%	100.0%	33.3%	0																
0:00- 1:00	1	2	0	0	0	0	0	3	0.0%	33.3%	3.2%	0	0	0	0	0	0	0	0	0	-	-	0.0%	0															
1:00- 2:00	1	0	0	0	0	0	0	1	0.0%	100.0%	1.1%	0	0	0	0	0	0	0	0	0	-	-	0.0%	0															
2:00- 3:00	0	2	0	0	0	0	0	2	0.0%	0.0%	2.1%	0	0	0	0	0	0	0	0	0	-	-	0.0%	0															
3:00- 4:00	0	1	0	0	0	0	0	1	0.0%	0.0%	1.1%	0	0	0	0	0	0	0	0	0	-	-	0.0%	0															
4:00- 5:00	0	0	0	0	0	0	1	1	100.0%	0.0%	1.1%	0	0	0	0	0	0	0	0	0	-	-	0.0%	0															
5:00- 6:00	0	0	0	0	0	0	0	0	-	-	0.0%	0	0	0	0	0	0	0	0	0	-	-	0.0%	0															
6:00- 7:00	1	0	0	0	0	2	1	4	25.0%	25.0%	4.3%	0	0	0	0	0	0	0	0	0	-	-	0.0%	0															
夜12時間計	6	22	0	0	0	3	2	33	6.1%	18.2%	35.1%	0	2	1	0	0	0	0	3	0.0%	66.7%	50.0%	0																
全時間合計	11	58	0	0	0	16	9	94	9.6%	11.7%	100.0%	0	3	3	0	0	0	0	6	0.0%	50.0%	100.0%	0																
昼夜率	2.20	1.61	-	-	-	1.23	1.29	1.54	-	-	-	-	3.00	1.50	-	-	-	-	2.00	-	-	-	-	-															

方向別自動車交通量調査表

調査地点 : No.67 マイステイズ新浦安コンファレンスセンター前交差点

調査年月日 : 令和5年11月21日(火) 天候 : 晴れ

調査時間 : 7:00~19:00 (12時間)



※大型車混入率=大型車類(路線バス+その他バス+大型貨物車) / 自動車計

方向 種別 時間帯	方向1												方向2												方向3											
	タクシー ハイヤー	普通 乗用車	バス			普通 貨物車	大型 貨物車	自動車 計	大型車 混入率	タクシー 混入率	時間 比率	二輪車	タクシー ハイヤー	普通 乗用車	バス			普通 貨物車	大型 貨物車	自動車 計	大型車 混入率	タクシー 混入率	時間 比率	二輪車	タクシー ハイヤー	普通 乗用車	バス			普通 貨物車	大型 貨物車	自動車 計	大型車 混入率	タクシー 混入率	時間 比率	二輪車
			路線 バス	その他 バス	バス 計										路線 バス	その他 バス	バス 計										路線 バス	その他 バス	バス 計							
7:00-8:00	0	17	0	1	1	2	1	21	9.5%	0.0%	6.0%	0	6	23	0	1	1	2	1	33	6.1%	18.2%	9.5%	2	2	35	0	0	0	1	2	40	5.0%	5.0%	29.6%	0
8:00-9:00	2	23	0	0	0	5	2	32	6.3%	6.3%	9.2%	0	2	25	0	0	0	3	1	31	3.2%	6.5%	8.9%	0	1	17	0	0	0	0	2	20	10.0%	5.0%	14.8%	1
9:00-10:00	0	24	0	1	1	5	3	33	12.1%	0.0%	9.5%	0	5	35	0	1	1	1	0	42	2.4%	11.9%	12.1%	0	2	7	0	0	0	0	3	12	25.0%	16.7%	8.9%	0
10:00-11:00	1	19	0	0	0	4	2	26	7.7%	3.8%	7.4%	1	2	41	0	0	0	3	2	48	4.2%	4.2%	13.8%	3	1	6	0	0	0	1	0	8	0.0%	12.5%	5.9%	0
11:00-12:00	1	26	0	0	0	5	2	34	5.9%	2.9%	9.7%	1	1	38	0	0	0	4	2	45	4.4%	2.2%	12.9%	2	1	4	0	0	0	3	1	9	11.1%	11.1%	6.7%	0
12:00-13:00	0	22	0	0	0	7	0	29	0.0%	0.0%	8.3%	1	2	20	0	0	0	4	0	26	0.0%	7.7%	7.5%	2	2	7	0	0	0	2	1	12	8.3%	16.7%	8.9%	1
13:00-14:00	2	24	0	0	0	2	1	29	3.4%	6.9%	8.3%	1	0	13	0	0	0	1	2	16	12.5%	0.0%	4.6%	1	0	6	0	0	0	1	3	10	30.0%	0.0%	7.4%	0
14:00-15:00	0	17	0	0	0	2	0	19	0.0%	0.0%	5.4%	2	0	14	0	0	0	5	0	19	0.0%	0.0%	5.5%	3	0	2	0	0	0	0	1	3	33.3%	0.0%	2.2%	0
15:00-16:00	2	18	0	0	0	7	2	29	6.9%	6.9%	8.3%	0	0	15	0	0	0	1	0	16	0.0%	0.0%	4.6%	2	1	1	0	0	0	2	0	4	0.0%	25.0%	3.0%	0
16:00-17:00	1	22	0	0	0	1	0	24	0.0%	4.2%	6.9%	1	2	25	0	0	0	3	1	31	3.2%	6.5%	8.9%	1	0	7	0	0	0	2	1	10	10.0%	0.0%	7.4%	2
17:00-18:00	3	35	0	0	0	1	1	40	2.5%	7.5%	11.5%	1	1	20	0	0	0	1	1	23	4.3%	4.3%	6.6%	1	0	4	0	0	0	0	0	4	0.0%	0.0%	3.0%	1
18:00-19:00	0	33	0	0	0	0	0	33	0.0%	0.0%	9.5%	2	0	17	0	0	0	1	0	18	0.0%	0.0%	5.2%	3	0	3	0	0	0	0	0	3	0.0%	0.0%	2.2%	0
12時間計	12	280	0	2	2	41	14	349	4.6%	3.4%	100.0%	10	21	286	0	2	2	29	10	348	3.4%	6.0%	100.0%	20	10	99	0	0	0	12	14	135	10.4%	7.4%	100.0%	5

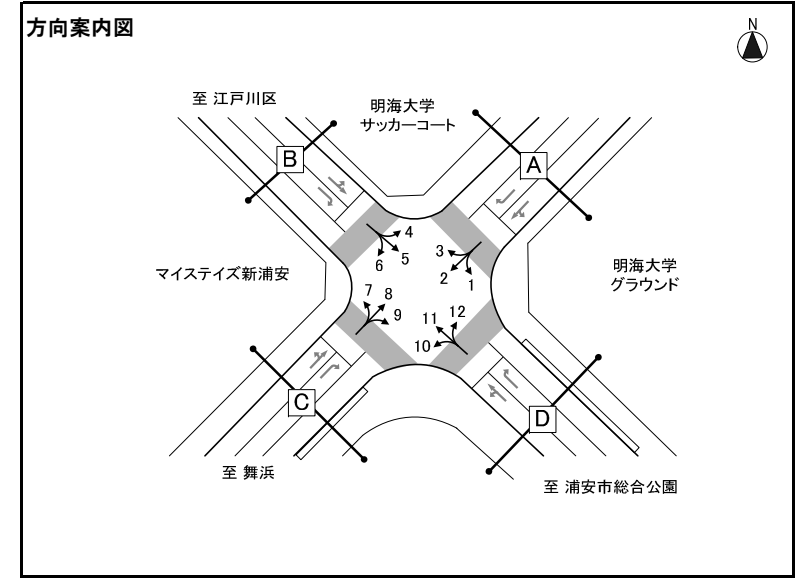
方向 種別 時間帯	方向4												方向5												方向6											
	タクシー ハイヤー	普通 乗用車	バス			普通 貨物車	大型 貨物車	自動車 計	大型車 混入率	タクシー 混入率	時間 比率	二輪車	タクシー ハイヤー	普通 乗用車	バス			普通 貨物車	大型 貨物車	自動車 計	大型車 混入率	タクシー 混入率	時間 比率	二輪車	タクシー ハイヤー	普通 乗用車	バス			普通 貨物車	大型 貨物車	自動車 計	大型車 混入率	タクシー 混入率	時間 比率	二輪車
			路線 バス	その他 バス	バス 計										路線 バス	その他 バス	バス 計										路線 バス	その他 バス	バス 計							
7:00-8:00	0	1	0	0	0	0	0	1	0.0%	0.0%	5.0%	0	1	9	0	0	0	1	1	12	8.3%	8.3%	7.1%	0	0	1	0	0	0	0	0	1	0.0%	0.0%	2.6%	0
8:00-9:00	0	3	0	1	1	0	0	4	25.0%	0.0%	20.0%	0	0	12	0	0	0	2	0	14	0.0%	0.0%	8.3%	0	0	2	0	0	0	1	0	3	0.0%	0.0%	7.7%	0
9:00-10:00	0	0	0	0	0	0	0	0	-	-	0.0%	0	1	5	0	0	0	5	0	11	0.0%	9.1%	6.5%	3	1	5	0	0	0	0	2	8	25.0%	12.5%	20.5%	0
10:00-11:00	1	1	0	0	0	0	1	3	33.3%	33.3%	15.0%	0	1	7	0	0	0	2	3	13	23.1%	7.7%	7.7%	0	0	3	0	0	0	1	3	7	42.9%	0.0%	17.9%	0
11:00-12:00	0	0	0	0	0	0	0	0	-	-	0.0%	0	0	4	0	0	0	0	0	4	0.0%	0.0%	2.4%	1	0	1	0	0	0	0	1	2	50.0%	0.0%	5.1%	0
12:00-13:00	0	2	0	0	0	0	0	2	0.0%	0.0%	10.0%	0	0	8	0	0	0	2	1	11	9.1%	0.0%	6.5%	1	0	1	0	0	0	1	0	2	0.0%	0.0%	5.1%	0
13:00-14:00	0	2	0	0	0	0	0	2	0.0%	0.0%	10.0%	0	0	8	0	0	0	3	1	12	8.3%	0.0%	7.1%	1	0	2	0	0	0	0	1	3	33.3%	0.0%	7.7%	0
14:00-15:00	0	0	0	0	0	0	0	0	-	-	0.0%	1	1	10	0	0	0	2	0	13	0.0%	7.7%	7.7%	0	0	1	0	0	0	1	0	2	0.0%	0.0%	5.1%	0
15:00-16:00	0	0	0	0	0	0	3	3	100.0%	0.0%	15.0%	0	1	10	0	0	0	1	0	12	0.0%	8.3%	7.1%	0	0	1	0	0	0	0	0	1	0.0%	0.0%	2.6%	0
16:00-17:00	0	0	0	0	0	0	1	1	100.0%	0.0%	5.0%	1	0	14	0	1	1	1	1	17	11.8%	0.0%	10.1%	1	0	3	0	0	0	0	0	3	0.0%	0.0%	7.7%	0
17:00-18:00	0	1	0	0	0	0	3	4	75.0%	0.0%	20.0%	2	0	24	0	0	0	0	0	24	0.0%	0.0%	14.2%	0	0	3	0	0	0	0	0	3	0.0%	0.0%	7.7%	0
18:00-19:00	0	0	0	0	0	0	0	0	-	-	0.0%	0	3	20	0	0	0	3	0	26	0.0%	11.5%	15.4%	2	0	4	0	0	0	0	0	4	0.0%	0.0%	10.3%	0
12時間計	1	10	0	1	1	0	8	20	45.0%	5.0%	100.0%	4	8	131	0	1	1	22	7	169	4.7%	4.7%	100.0%	9	1	27	0	0	0	4	7	39	17.9%	2.6%	100.0%	0

方向別自動車交通量調査表

調査地点 : No.67 マイステイズ新浦安コンファレンスセンター前交差点

調査年月日 : 令和5年11月21日(火) 天候 : 晴れ

調査時間 : 7:00~19:00(12時間)



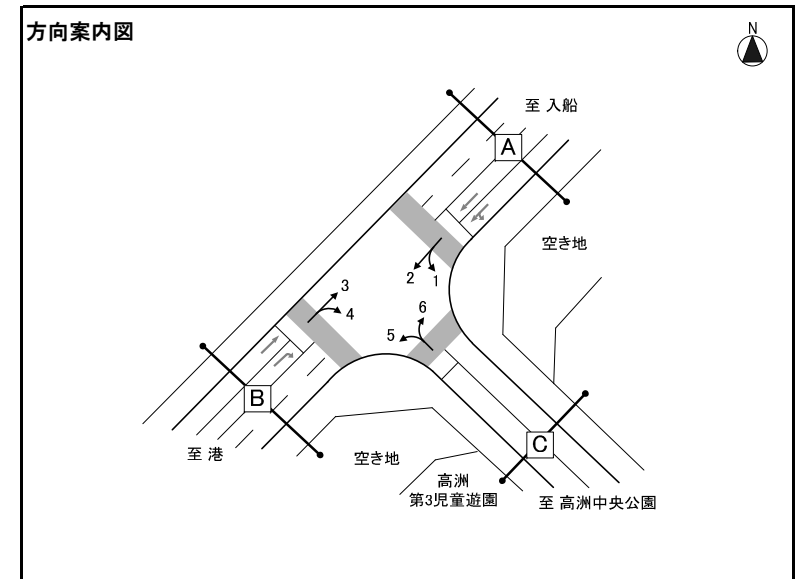
※大型車混入率=大型車類(路線バス+その他バス+大型貨物車) / 自動車計

方向 種別 時間帯	方向7												方向8												方向9											
	タクシー ハイヤー	普通 乗用車	バス			普通 貨物車	大型 貨物車	自動車 計	大型車 混入率	タクシー 混入率	時間 比率	二輪車	タクシー ハイヤー	普通 乗用車	バス			普通 貨物車	大型 貨物車	自動車 計	大型車 混入率	タクシー 混入率	時間 比率	二輪車	タクシー ハイヤー	普通 乗用車	バス			普通 貨物車	大型 貨物車	自動車 計	大型車 混入率	タクシー 混入率	時間 比率	二輪車
			路線 バス	その他 バス	バス 計										路線 バス	その他 バス	バス 計										路線 バス	その他 バス	バス 計							
7:00-8:00	2	7	0	0	0	3	0	12	0.0%	16.7%	12.2%	1	3	21	0	1	1	1	0	26	3.8%	11.5%	7.2%	0	3	101	0	0	0	5	1	110	0.9%	2.7%	6.8%	4
8:00-9:00	3	15	0	0	0	1	0	19	0.0%	15.8%	19.4%	1	1	27	0	1	1	5	1	35	5.7%	2.9%	9.6%	3	7	90	0	2	2	16	4	119	5.0%	5.9%	7.4%	1
9:00-10:00	0	8	0	0	0	2	2	12	16.7%	0.0%	12.2%	0	8	31	0	1	1	2	2	44	6.8%	18.2%	12.1%	0	6	88	0	1	1	20	3	118	3.4%	5.1%	7.3%	4
10:00-11:00	0	9	0	0	0	1	0	10	0.0%	0.0%	10.2%	0	2	17	0	0	0	2	1	22	4.5%	9.1%	6.1%	4	2	91	0	0	0	14	8	115	7.0%	1.7%	7.1%	7
11:00-12:00	1	1	0	0	0	0	0	2	0.0%	50.0%	2.0%	0	1	19	0	0	0	2	1	23	4.3%	4.3%	6.3%	1	3	108	0	0	0	6	4	121	3.3%	2.5%	7.5%	5
12:00-13:00	0	2	0	0	0	1	1	4	25.0%	0.0%	4.1%	1	2	28	0	0	0	3	2	35	5.7%	5.7%	9.6%	3	2	117	0	0	0	15	2	136	1.5%	1.5%	8.4%	10
13:00-14:00	0	4	0	0	0	2	0	6	0.0%	0.0%	6.1%	0	0	32	0	0	0	6	1	39	2.6%	0.0%	10.7%	2	3	114	0	0	0	11	4	132	3.0%	2.3%	8.2%	6
14:00-15:00	0	1	0	0	0	2	0	3	0.0%	0.0%	3.1%	0	0	23	0	0	0	9	3	35	8.6%	0.0%	9.6%	7	0	125	0	1	1	16	1	143	1.4%	0.0%	8.9%	7
15:00-16:00	1	6	0	0	0	0	0	7	0.0%	14.3%	7.1%	0	1	19	0	2	2	8	1	31	9.7%	3.2%	8.5%	0	2	128	0	1	1	11	0	142	0.7%	1.4%	8.8%	6
16:00-17:00	0	3	0	0	0	0	1	4	25.0%	0.0%	4.1%	0	2	11	0	0	0	0	1	14	7.1%	14.3%	3.9%	0	6	138	0	0	0	6	1	151	0.7%	4.0%	9.4%	5
17:00-18:00	0	7	0	0	0	0	2	9	22.2%	0.0%	9.2%	0	1	18	0	0	0	0	0	19	0.0%	5.3%	5.2%	1	2	160	0	0	0	4	0	166	0.0%	1.2%	10.3%	14
18:00-19:00	0	8	0	0	0	0	2	10	20.0%	0.0%	10.2%	1	1	32	0	1	1	5	1	40	5.0%	2.5%	11.0%	5	1	151	0	1	1	8	0	161	0.6%	0.6%	10.0%	16
12時間計	7	71	0	0	0	12	8	98	8.2%	7.1%	100.0%	4	22	278	0	6	6	43	14	363	5.5%	6.1%	100.0%	26	37	1,411	0	6	6	132	28	1,614	2.1%	2.3%	100.0%	85

方向 種別 時間帯	方向10												方向11												方向12											
	タクシー ハイヤー	普通 乗用車	バス			普通 貨物車	大型 貨物車	自動車 計	大型車 混入率	タクシー 混入率	時間 比率	二輪車	タクシー ハイヤー	普通 乗用車	バス			普通 貨物車	大型 貨物車	自動車 計	大型車 混入率	タクシー 混入率	時間 比率	二輪車	タクシー ハイヤー	普通 乗用車	バス			普通 貨物車	大型 貨物車	自動車 計	大型車 混入率	タクシー 混入率	時間 比率	二輪車
			路線 バス	その他 バス	バス 計										路線 バス	その他 バス	バス 計										路線 バス	その他 バス	バス 計							
7:00-8:00	2	86	0	1	1	1	1	91	2.2%	2.2%	6.2%	10	1	30	0	0	0	1	2	34	5.9%	2.9%	10.1%	2	0	57	2	0	2	3	0	62	3.2%	0.0%	11.6%	5
8:00-9:00	1	105	0	0	0	4	4	114	3.5%	0.9%	7.8%	9	2	30	0	0	0	0	2	34	5.9%	5.9%	10.1%	1	1	62	2	0	2	3	2	70	5.7%	1.4%	13.1%	1
9:00-10:00	3	101	0	1	1	10	2	117	2.6%	2.6%	8.0%	5	0	29	0	0	0	3	1	33	3.0%	0.0%	9.8%	0	2	46	0	0	0	9	0	57	0.0%	3.5%	10.7%	0
10:00-11:00	5	121	0	0	0	21	2	149	1.3%	3.4%	10.2%	2	0	24	0	0	0	6	1	31	3.2%	0.0%	9.2%	1	3	25	0	0	0	3	2	33	6.1%	9.1%	6.2%	1
11:00-12:00	3	103	0	0	0	15	1	122	0.8%	2.5%	8.4%	8	1	20	0	0	0	2	3	26	11.5%	3.8%	7.7%	0	4	26	0	0	0	3	1	34	2.9%	11.8%	6.4%	1
12:00-13:00	2	92	0	0	0	15	8	117	6.8%	1.7%	8.0%	6	0	21	0	0	0	2	2	25	8.0%	0.0%	7.4%	1	1	36	1	0	1	6	0	44	2.3%	2.3%	8.2%	1
13:00-14:00	1	91	0	0	0	8	3	103	2.9%	1.0%	7.0%	5	0	27	0	0	0	2	3	32	9.4%	0.0%	9.5%	1	3	33	1	0	1	4	3	44	9.1%	6.8%	8.2%	1
14:00-15:00	1	104	0	2	2	9	3	119	4.2%	0.8%	8.1%	4	0	19	0	0	0	0	1	20	5.0%	0.0%	6.0%	0	2	28	0	0	0	2	2	34	5.9%	5.9%	6.4%	3
15:00-16:00	2	120	0	2	2	10	0	134	1.5%	1.5%	9.2%	3	2	15	0	1	1	3	0	21	4.8%	9.5%	6.3%	1	2	24	1	0	1	3	1	31	6.5%	6.5%	5.8%	1
16:00-17:00	0	134	0	1	1	16	1	152	1.3%	0.0%	10.4%	9	1	18	0	0	0	10	1	30	3.3%	3.3%	8.9%	1	1	35	1	0	1	3	4	44	11.4%	2.3%	8.2%	0
17:00-18:00	2	115	0	2	2	10	1	130	2.3%	1.5%	8.9%	6	2	21	0	0	0	2	1	26	3.8%	7.7%	7.7%	2	1	38	1	0	1	5	0	45	2.2%	2.2%	8.4%	1
18:00-19:00	0	104	0	0	0	9	0	113	0.0%	0.0%	7.7%	8	2	20	0	2	2	0	0	24	8.3%	8.3%	7.1%	0	1	33	0	0	0	2	0	36	0.0%	2.8%	6.7%	2
12時間計	22	1,276	0	9	9	128	26	1,461	2.4%	1.5%	100.0%	75	11	274	0	3	3	31	17	336	6.0%	3.3%	100.0%	10	21	443	9	0	9	46	15	534	4.5%	3.9%	100.0%	17

方向別自動車交通量調査表

調査地点 : No.70 入船橋バス停前交差点
 調査年月日 : 令和5年11月21日(火) 天候 : 晴れ
 調査時間 : 7:00~翌7:00(24時間)

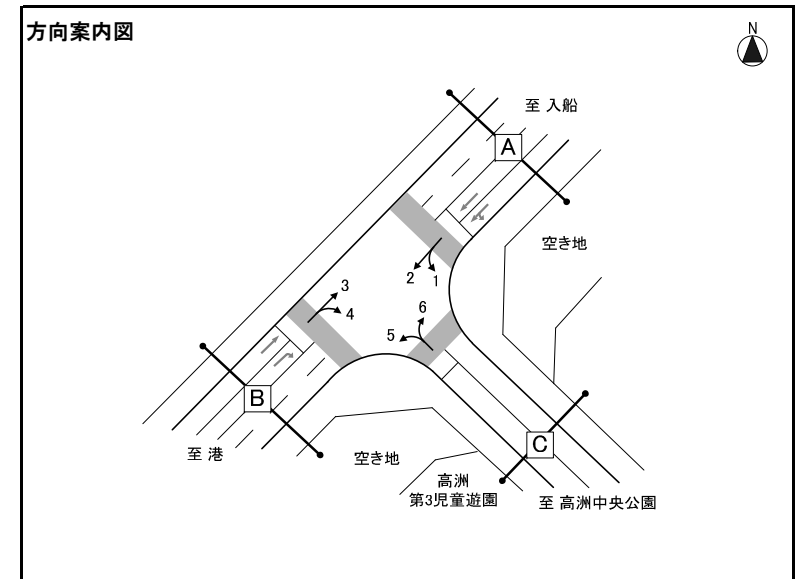


※大型車混入率=大型車類(路線バス+その他バス+大型貨物車) / 自動車計

方向 種類 時間帯	方向1												方向2												方向3											
	タクシー ハイヤー	普通 乗用車	バス			普通 貨物車	大型 貨物車	自動車 計	大型車 混入率	タクシー 混入率	時間 比率	二輪車	タクシー ハイヤー	普通 乗用車	バス			普通 貨物車	大型 貨物車	自動車 計	大型車 混入率	タクシー 混入率	時間 比率	二輪車	タクシー ハイヤー	普通 乗用車	バス			普通 貨物車	大型 貨物車	自動車 計	大型車 混入率	タクシー 混入率	時間 比率	二輪車
			路線 バス	その他 バス	バス 計										路線 バス	その他 バス	バス 計										路線 バス	その他 バス	バス 計							
7:00-8:00	0	55	15	3	18	10	1	84	22.6%	0.0%	8.7%	3	10	325	0	14	14	28	62	439	17.3%	2.3%	11.9%	49	0	36	0	7	7	13	31	87	43.7%	0.0%	2.9%	4
8:00-9:00	2	47	15	3	18	10	2	79	25.3%	2.5%	8.2%	2	13	240	0	16	16	22	71	362	24.0%	3.6%	9.8%	24	3	65	0	15	15	21	69	173	48.6%	1.7%	5.7%	0
9:00-10:00	6	36	13	0	13	8	7	70	28.6%	8.6%	7.3%	1	3	125	0	17	17	21	92	258	42.2%	1.2%	7.0%	3	3	62	0	17	17	25	94	201	55.2%	1.5%	6.6%	4
10:00-11:00	4	23	9	0	9	7	2	45	24.4%	8.9%	4.7%	0	4	117	0	17	17	13	104	255	47.5%	1.6%	6.9%	2	7	67	0	9	9	10	95	188	55.3%	3.7%	6.2%	0
11:00-12:00	2	27	9	0	9	4	5	47	29.8%	4.3%	4.9%	2	4	82	0	5	5	18	103	212	50.9%	1.9%	5.7%	10	2	71	0	10	10	9	81	173	52.6%	1.2%	5.7%	1
12:00-13:00	1	25	10	0	10	1	4	41	34.1%	2.4%	4.3%	0	6	100	0	12	12	16	81	215	43.3%	2.8%	5.8%	12	3	74	0	5	5	15	71	168	45.2%	1.8%	5.5%	5
13:00-14:00	4	26	7	0	7	9	0	46	15.2%	8.7%	4.8%	1	5	83	0	6	6	14	68	176	42.0%	2.8%	4.8%	7	5	73	0	3	3	15	69	165	43.6%	3.0%	5.4%	6
14:00-15:00	4	29	9	0	9	4	1	47	21.3%	8.5%	4.9%	4	5	66	0	6	6	21	66	164	43.9%	3.0%	4.4%	4	12	82	0	8	8	23	79	204	42.6%	5.9%	6.7%	3
15:00-16:00	9	56	7	0	7	2	1	75	10.7%	12.0%	7.8%	0	3	54	0	8	8	18	50	133	43.6%	2.3%	3.6%	1	3	104	0	7	7	21	52	187	31.6%	1.6%	6.1%	1
16:00-17:00	1	40	10	0	10	5	0	56	17.9%	1.8%	5.8%	0	6	90	0	6	6	19	50	171	32.7%	3.5%	4.6%	3	3	146	0	2	2	25	53	229	24.0%	1.3%	7.5%	13
17:00-18:00	1	41	9	1	10	2	0	54	18.5%	1.9%	5.6%	2	9	82	0	7	7	8	34	140	29.3%	6.4%	3.8%	3	5	208	0	8	8	26	26	273	12.5%	1.8%	8.9%	15
18:00-19:00	1	29	10	1	11	0	0	41	26.8%	2.4%	4.3%	0	4	118	0	7	7	7	32	168	23.2%	2.4%	4.5%	4	13	165	0	10	10	25	21	234	13.2%	5.6%	7.7%	15
昼12時間計	35	434	123	8	131	62	23	685	22.5%	5.1%	71.1%	15	72	1,482	0	121	121	205	813	2,693	34.7%	2.7%	72.9%	122	59	1,153	0	101	101	228	741	2,282	36.9%	2.6%	74.8%	67
19:00-20:00	1	40	10	1	11	1	0	53	20.8%	1.9%	5.5%	4	4	90	0	6	6	6	16	122	18.0%	3.3%	3.3%	2	1	119	0	7	7	21	14	162	13.0%	0.6%	5.3%	9
20:00-21:00	2	32	10	0	10	3	0	47	21.3%	4.3%	4.9%	0	8	72	0	15	15	10	6	111	18.9%	7.2%	3.0%	6	7	100	0	8	8	14	13	142	14.8%	4.9%	4.7%	13
21:00-22:00	3	35	8	0	8	2	0	48	16.7%	6.3%	5.0%	0	7	33	0	15	15	6	5	66	30.3%	10.6%	1.8%	2	4	87	0	18	18	1	15	125	26.4%	3.2%	4.1%	9
22:00-23:00	6	18	5	0	5	3	0	32	15.6%	18.8%	3.3%	0	17	28	0	5	5	1	5	56	17.9%	30.4%	1.5%	1	9	46	0	8	8	0	17	80	31.3%	11.3%	2.6%	1
23:00-0:00	7	9	1	0	1	0	0	17	5.9%	41.2%	1.8%	0	14	19	0	3	3	1	8	45	24.4%	31.1%	1.2%	1	13	28	0	2	2	2	6	51	15.7%	25.5%	1.7%	1
0:00-1:00	4	6	0	0	0	0	0	10	0.0%	40.0%	1.0%	1	15	15	0	0	0	1	3	34	8.8%	44.1%	0.9%	1	6	10	0	0	0	2	7	25	28.0%	24.0%	0.8%	0
1:00-2:00	3	3	0	0	0	0	0	6	0.0%	50.0%	0.6%	0	3	5	0	0	0	2	3	13	23.1%	23.1%	0.4%	1	3	9	0	0	0	1	2	15	13.3%	20.0%	0.5%	1
2:00-3:00	1	3	0	0	0	0	0	4	0.0%	25.0%	0.4%	0	5	11	0	0	0	0	10	26	38.5%	19.2%	0.7%	2	2	10	0	0	0	0	5	17	29.4%	11.8%	0.6%	3
3:00-4:00	0	9	0	0	0	0	1	10	10.0%	0.0%	1.0%	0	1	13	0	0	0	1	12	27	44.4%	3.7%	0.7%	2	0	11	0	1	1	1	12	25	52.0%	0.0%	0.8%	0
4:00-5:00	0	4	0	0	0	0	2	6	33.3%	0.0%	0.6%	0	8	51	0	0	0	4	31	94	33.0%	8.5%	2.5%	5	6	11	0	2	2	1	21	41	56.1%	14.6%	1.3%	2
5:00-6:00	0	10	0	0	0	0	3	13	23.1%	0.0%	1.3%	2	5	90	0	3	3	6	39	143	29.4%	3.5%	3.9%	12	1	21	0	5	5	3	19	49	49.0%	2.0%	1.6%	0
6:00-7:00	1	24	4	1	5	2	0	32	15.6%	3.1%	3.3%	4	9	170	0	6	6	28	51	264	21.6%	3.4%	7.1%	8	4	10	0	4	4	2	18	38	57.9%	10.5%	1.2%	4
夜12時間計	28	193	38	2	40	11	6	278	16.5%	10.1%	28.9%	11	96	597	0	53	53	66	189	1,001	24.2%	9.6%	27.1%	43	56	462	0	55	55	48	149	770	26.5%	7.3%	25.2%	43
全時間合計	63	627	161	10	171	73	29	963	20.8%	6.5%	100.0%	26	168	2,079	0	174	174	271	1,002	3,694	31.8%	4.5%	100.0%	165	115	1,615	0	156	156	276	890	3,052	34.3%	3.8%	100.0%	110
昼夜率	1.80	1.44	1.31	1.25	1.31	1.18	1.26	1.41	-	-	-	1.73	2.33	1.40	-	1.44	1.44	1.32	1.23	1.37	-	-	-	1.35	1.95	1.40	-	1.54	1.54	1.21	1.20	1.34	-	-	-	1.64

方向別自動車交通量調査表

調査地点 : No.70 入船橋バス停前交差点
 調査年月日 : 令和5年11月21日(火) 天候 : 晴れ
 調査時間 : 7:00~翌7:00(24時間)

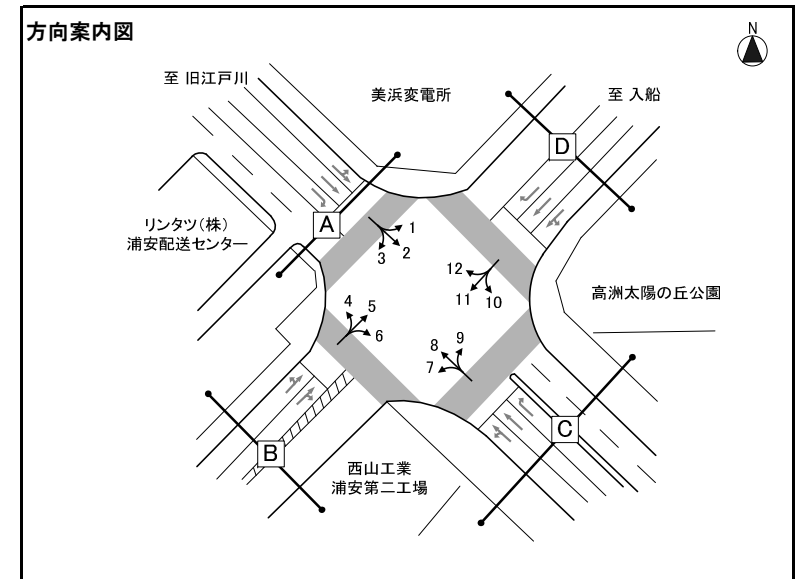


※大型車混入率=大型車類(路線バス+その他バス+大型貨物車) / 自動車計

方向 種類 時間帯	方向4												方向5												方向6											
	タクシー ハイヤー	普通 乗用車	バス			普通 貨物車	大型 貨物車	自動車 計	大型車 混入率	タクシー 混入率	時間 比率	二輪車	タクシー ハイヤー	普通 乗用車	バス			普通 貨物車	大型 貨物車	自動車 計	大型車 混入率	タクシー 混入率	時間 比率	二輪車	タクシー ハイヤー	普通 乗用車	バス			普通 貨物車	大型 貨物車	自動車 計	大型車 混入率	タクシー 混入率	時間 比率	二輪車
			路線 バス	その他 バス	バス 計										路線 バス	その他 バス	バス 計										路線 バス	その他 バス	バス 計							
7:00-8:00	3	5	0	1	1	0	1	10	20.0%	30.0%	5.0%	1	1	18	0	1	1	4	1	25	8.0%	4.0%	10.1%	1	6	101	13	4	17	2	3	129	15.5%	4.7%	10.2%	2
8:00-9:00	0	5	0	0	0	3	0	8	0.0%	0.0%	4.0%	0	1	19	0	0	0	3	0	23	0.0%	4.3%	9.3%	2	1	59	17	0	17	6	2	85	22.4%	1.2%	6.7%	4
9:00-10:00	0	5	0	0	0	1	0	6	0.0%	0.0%	3.0%	0	1	9	0	0	0	2	0	12	0.0%	8.3%	4.9%	0	2	49	9	1	10	6	3	70	18.6%	2.9%	5.5%	2
10:00-11:00	2	6	0	0	0	5	3	16	18.8%	12.5%	8.0%	0	1	6	0	0	0	2	2	11	18.2%	9.1%	4.5%	0	6	45	9	0	9	14	1	75	13.3%	8.0%	5.9%	1
11:00-12:00	0	6	0	0	0	10	1	17	5.9%	0.0%	8.5%	0	2	12	0	0	0	2	3	19	15.8%	10.5%	7.7%	0	7	47	9	0	9	13	0	76	11.8%	9.2%	6.0%	4
12:00-13:00	1	9	0	0	0	7	3	20	15.0%	5.0%	10.0%	0	0	9	0	0	0	6	7	22	31.8%	0.0%	8.9%	1	2	39	7	0	7	6	2	56	16.1%	3.6%	4.4%	1
13:00-14:00	0	10	0	0	0	3	5	18	27.8%	0.0%	9.0%	0	0	11	0	0	0	7	3	21	14.3%	0.0%	8.5%	1	3	34	7	1	8	7	2	54	18.5%	5.6%	4.3%	4
14:00-15:00	0	8	0	0	0	2	1	11	9.1%	0.0%	5.5%	0	1	15	0	0	0	6	2	24	8.3%	4.2%	9.7%	1	0	54	8	0	8	4	1	67	13.4%	0.0%	5.3%	3
15:00-16:00	0	9	0	0	0	0	1	10	10.0%	0.0%	5.0%	0	2	7	0	1	1	3	0	13	7.7%	15.4%	5.3%	0	1	42	7	0	7	2	4	56	19.6%	1.8%	4.4%	3
16:00-17:00	0	6	0	4	4	1	0	11	36.4%	0.0%	5.5%	0	1	7	0	1	1	3	2	14	21.4%	7.1%	5.7%	0	5	54	8	3	11	4	2	76	17.1%	6.6%	6.0%	2
17:00-18:00	0	14	0	1	1	2	0	17	5.9%	0.0%	8.5%	1	2	5	0	2	2	0	1	10	30.0%	20.0%	4.0%	1	6	64	10	1	11	5	0	86	12.8%	7.0%	6.8%	2
18:00-19:00	1	15	0	0	0	1	0	17	0.0%	5.9%	8.5%	0	0	3	0	0	0	1	0	4	0.0%	0.0%	1.6%	0	4	77	10	2	12	1	2	96	14.6%	4.2%	7.6%	2
昼12時間計	7	98	0	6	6	35	15	161	13.0%	4.3%	80.1%	2	12	121	0	5	5	39	21	198	13.1%	6.1%	80.2%	7	43	665	114	12	126	70	22	926	16.0%	4.6%	73.2%	30
19:00-20:00	1	12	0	0	0	1	0	14	0.0%	7.1%	7.0%	1	1	6	0	0	0	0	0	7	0.0%	14.3%	2.8%	0	9	64	9	0	9	1	0	83	10.8%	10.8%	6.6%	6
20:00-21:00	0	2	0	0	0	0	0	2	0.0%	0.0%	1.0%	0	0	3	0	0	0	0	0	3	0.0%	0.0%	1.2%	0	4	45	8	0	8	1	0	58	13.8%	6.9%	4.6%	2
21:00-22:00	0	2	0	0	0	0	0	2	0.0%	0.0%	1.0%	0	1	3	0	0	0	0	0	4	0.0%	25.0%	1.6%	0	4	29	7	0	7	0	0	40	17.5%	10.0%	3.2%	0
22:00-23:00	1	6	0	0	0	0	0	7	0.0%	14.3%	3.5%	0	2	1	0	0	0	0	0	3	0.0%	66.7%	1.2%	1	2	17	4	1	5	0	0	24	20.8%	8.3%	1.9%	1
23:00-0:00	1	2	0	0	0	0	0	3	0.0%	33.3%	1.5%	0	1	2	0	0	0	0	0	3	0.0%	33.3%	1.2%	1	2	2	0	0	0	0	0	4	0.0%	50.0%	0.3%	0
0:00-1:00	1	1	0	0	0	0	0	2	0.0%	50.0%	1.0%	1	4	1	0	0	0	0	0	5	0.0%	80.0%	2.0%	1	10	7	0	0	0	0	0	17	0.0%	58.8%	1.3%	0
1:00-2:00	1	3	0	0	0	0	0	4	0.0%	25.0%	2.0%	0	0	1	0	0	0	0	0	1	0.0%	0.0%	0.4%	0	0	5	0	0	0	1	1	7	14.3%	0.0%	0.6%	1
2:00-3:00	0	0	0	0	0	0	0	0	-	-	0.0%	0	1	0	0	0	0	0	0	1	0.0%	100.0%	0.4%	0	0	5	0	0	0	1	2	8	25.0%	0.0%	0.6%	0
3:00-4:00	0	0	0	0	0	0	0	0	-	-	0.0%	0	0	1	0	0	0	0	0	1	0.0%	0.0%	0.4%	0	0	6	0	0	0	0	0	6	0.0%	0.0%	0.5%	1
4:00-5:00	2	0	0	0	0	0	0	2	0.0%	100.0%	1.0%	0	3	3	0	0	0	1	0	7	0.0%	42.9%	2.8%	0	0	8	0	0	0	0	1	9	11.1%	0.0%	0.7%	1
5:00-6:00	0	2	0	0	0	0	0	2	0.0%	0.0%	1.0%	0	0	8	0	0	0	0	1	9	11.1%	0.0%	3.6%	0	2	10	0	0	0	1	0	13	0.0%	15.4%	1.0%	2
6:00-7:00	0	2	0	0	0	0	0	2	0.0%	0.0%	1.0%	0	0	5	0	0	0	0	0	5	0.0%	0.0%	2.0%	0	0	50	8	6	14	5	1	70	21.4%	0.0%	5.5%	1
夜12時間計	7	32	0	0	0	1	0	40	0.0%	17.5%	19.9%	2	13	34	0	0	0	1	1	49	2.0%	26.5%	19.8%	3	33	248	36	7	43	10	5	339	14.2%	9.7%	26.8%	15
全時間合計	14	130	0	6	6	36	15	201	10.4%	7.0%	100.0%	4	25	155	0	5	5	40	22	247	10.9%	10.1%	100.0%	10	76	913	150	19	169	80	27	1,265	15.5%	6.0%	100.0%	45
昼夜率	2.00	1.33	-	1.00	1.00	1.03	1.00	1.25	-	-	-	2.00	2.08	1.28	-	1.00	1.00	1.03	1.05	1.25	-	-	-	1.43	1.77	1.37	1.32	1.58	1.34	1.14	1.23	1.37	-	-	-	1.50

方向別自動車交通量調査表

調査地点 : No.7 1 高洲太陽の丘公園前交差点
 調査年月日 : 令和5年11月21日(火) 天候 : 晴れ
 調査時間 : 7:00~翌7:00(24時間)

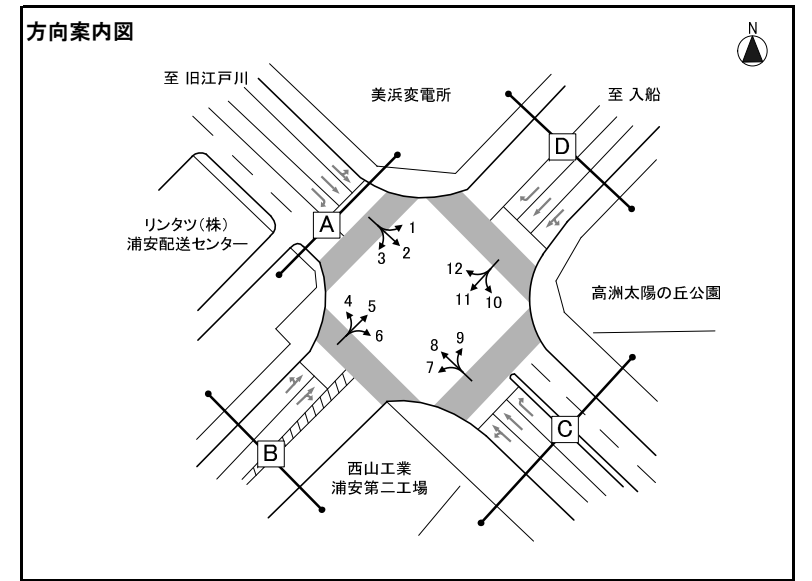


※大型車混入率=大型車類(路線バス+その他バス+大型貨物車) / 自動車計

方向 種類 時間帯	方向1												方向2												方向3											
	タクシー ハイヤー	普通 乗用車	バス			普通 貨物車	大型 貨物車	自動車 計	大型車 混入率	タクシー 混入率	時間 比率	二輪車	タクシー ハイヤー	普通 乗用車	バス			普通 貨物車	大型 貨物車	自動車 計	大型車 混入率	タクシー 混入率	時間 比率	二輪車	タクシー ハイヤー	普通 乗用車	バス			普通 貨物車	大型 貨物車	自動車 計	大型車 混入率	タクシー 混入率	時間 比率	二輪車
			路線 バス	その他 バス	バス 計										路線 バス	その他 バス	バス 計										路線 バス	その他 バス	バス 計							
7:00-8:00	1	20	0	4	4	10	4	39	20.5%	2.6%	3.2%	2	7	96	1	21	22	8	9	142	21.8%	4.9%	4.2%	8	0	113	0	5	5	13	55	186	32.3%	0.0%	6.8%	22
8:00-9:00	0	41	0	13	13	6	9	69	31.9%	0.0%	5.6%	0	5	128	3	20	23	13	8	177	17.5%	2.8%	5.2%	16	0	85	0	4	4	17	69	175	41.7%	0.0%	6.4%	15
9:00-10:00	0	35	0	13	13	6	11	65	36.9%	0.0%	5.3%	2	7	98	3	13	16	21	17	159	20.8%	4.4%	4.7%	1	1	25	0	2	2	31	94	153	62.7%	0.7%	5.6%	1
10:00-11:00	6	45	0	8	8	5	15	79	29.1%	7.6%	6.4%	0	12	98	3	16	19	30	23	182	23.1%	6.6%	5.3%	3	2	25	0	0	0	23	102	152	67.1%	1.3%	5.6%	2
11:00-12:00	1	44	0	4	4	5	10	64	21.9%	1.6%	5.2%	0	3	104	3	9	12	17	33	169	26.6%	1.8%	5.0%	4	0	29	0	1	1	15	125	170	74.1%	0.0%	6.2%	1
12:00-13:00	3	53	0	2	2	10	13	81	18.5%	3.7%	6.6%	1	7	125	3	14	17	19	19	187	19.3%	3.7%	5.5%	8	0	50	0	1	1	22	82	155	53.5%	0.0%	5.7%	4
13:00-14:00	4	44	0	2	2	7	21	78	29.5%	5.1%	6.3%	3	9	151	3	13	16	15	18	209	16.3%	4.3%	6.1%	6	0	27	0	1	1	27	94	149	63.8%	0.0%	5.5%	3
14:00-15:00	10	53	0	4	4	10	15	92	20.7%	10.9%	7.4%	1	9	164	3	3	6	11	19	209	12.0%	4.3%	6.1%	2	0	27	0	2	2	25	102	156	66.7%	0.0%	5.7%	0
15:00-16:00	1	49	0	4	4	2	7	63	17.5%	1.6%	5.1%	0	7	198	3	6	9	18	12	244	8.6%	2.9%	7.2%	3	0	26	0	1	1	20	69	116	60.3%	0.0%	4.2%	0
16:00-17:00	3	69	0	2	2	5	3	82	6.1%	3.7%	6.6%	5	9	211	4	9	13	15	8	256	8.2%	3.5%	7.5%	6	0	31	0	2	2	13	67	113	61.1%	0.0%	4.1%	1
17:00-18:00	3	59	0	5	5	15	4	86	10.5%	3.5%	7.0%	4	5	191	5	9	14	14	7	231	9.1%	2.2%	6.8%	7	1	37	0	3	3	6	58	105	58.1%	1.0%	3.8%	0
18:00-19:00	12	46	0	7	7	15	0	80	8.8%	15.0%	6.5%	0	3	161	3	21	24	13	6	207	14.5%	1.4%	6.1%	12	0	43	0	3	3	4	66	116	59.5%	0.0%	4.2%	1
昼12時間計	44	558	0	68	68	96	112	878	20.5%	5.0%	71.1%	18	83	1,725	37	154	191	194	179	2,372	15.6%	3.5%	69.7%	76	4	518	0	25	25	216	983	1,746	57.7%	0.2%	63.9%	50
19:00-20:00	1	65	0	3	3	19	2	90	5.6%	1.1%	7.3%	0	6	161	4	22	26	11	1	205	13.2%	2.9%	6.0%	8	2	41	0	2	2	4	69	118	60.2%	1.7%	4.3%	1
20:00-21:00	5	23	0	5	5	8	3	44	18.2%	11.4%	3.6%	5	14	149	3	24	27	11	1	202	13.9%	6.9%	5.9%	6	0	22	0	2	2	1	53	78	70.5%	0.0%	2.9%	1
21:00-22:00	3	42	0	15	15	0	3	63	28.6%	4.8%	5.1%	5	21	123	0	26	26	6	2	178	15.7%	11.8%	5.2%	5	0	13	0	2	2	1	63	79	82.3%	0.0%	2.9%	0
22:00-23:00	10	20	0	6	6	0	4	40	25.0%	25.0%	3.2%	0	11	83	0	9	9	3	0	106	8.5%	10.4%	3.1%	8	0	5	0	2	2	2	39	48	85.4%	0.0%	1.8%	0
23:00-0:00	14	15	0	1	1	2	2	34	8.8%	41.2%	2.8%	0	5	30	0	10	10	4	2	51	23.5%	9.8%	1.5%	4	1	5	0	0	0	3	47	56	83.9%	1.8%	2.0%	0
0:00-1:00	6	3	0	0	0	1	2	12	16.7%	50.0%	1.0%	0	10	17	0	0	0	2	6	35	17.1%	28.6%	1.0%	0	0	0	0	0	0	2	60	62	96.8%	0.0%	2.3%	0
1:00-2:00	4	5	0	0	0	1	0	10	0.0%	40.0%	0.8%	0	5	8	0	0	0	1	3	17	17.6%	29.4%	0.5%	0	0	3	0	0	0	0	71	74	95.9%	0.0%	2.7%	0
2:00-3:00	2	2	0	0	0	0	1	5	20.0%	40.0%	0.4%	2	2	13	0	0	0	1	12	28	42.9%	7.1%	0.8%	1	0	20	0	0	0	0	54	74	73.0%	0.0%	2.7%	2
3:00-4:00	0	4	0	1	1	1	4	10	50.0%	0.0%	0.8%	0	4	7	0	0	0	2	5	18	27.8%	22.2%	0.5%	0	0	16	0	0	0	3	82	101	81.2%	0.0%	3.7%	2
4:00-5:00	8	4	0	2	2	0	3	17	29.4%	47.1%	1.4%	0	2	13	0	2	2	3	5	25	28.0%	8.0%	0.7%	0	0	21	0	0	0	2	62	85	72.9%	0.0%	3.1%	2
5:00-6:00	1	17	0	4	4	0	3	25	28.0%	4.0%	2.0%	0	2	36	0	8	8	3	7	56	26.8%	3.6%	1.6%	6	0	22	0	0	0	7	59	88	67.0%	0.0%	3.2%	5
6:00-7:00	2	2	0	1	1	1	1	7	28.6%	28.6%	0.6%	3	3	59	0	23	23	12	15	112	33.9%	2.7%	3.3%	9	0	58	0	1	1	12	53	124	43.5%	0.0%	4.5%	11
夜12時間計	56	202	0	38	38	33	28	357	18.5%	15.7%	28.9%	15	85	699	7	124	131	59	59	1,033	18.4%	8.2%	30.3%	47	3	226	0	9	9	37	712	987	73.0%	0.3%	36.1%	24
全時間合計	100	760	0	106	106	129	140	1,235	19.9%	8.1%	100.0%	33	168	2,424	44	278	322	253	238	3,405	16.4%	4.9%	100.0%	123	7	744	0	34	34	253	1,695	2,733	63.3%	0.3%	100.0%	74
昼夜率	2.27	1.36	-	1.56	1.56	1.34	1.25	1.41	-	-	-	1.83	2.02	1.41	1.19	1.81	1.69	1.30	1.33	1.44	-	-	-	1.62	1.75	1.44	-	1.36	1.36	1.17	1.72	1.57	-	-	-	1.48

方向別自動車交通量調査表

調査地点 : No.7 1 高洲太陽の丘公園前交差点
 調査年月日 : 令和5年11月21日(火) 天候 : 晴れ
 調査時間 : 7:00~翌7:00(24時間)

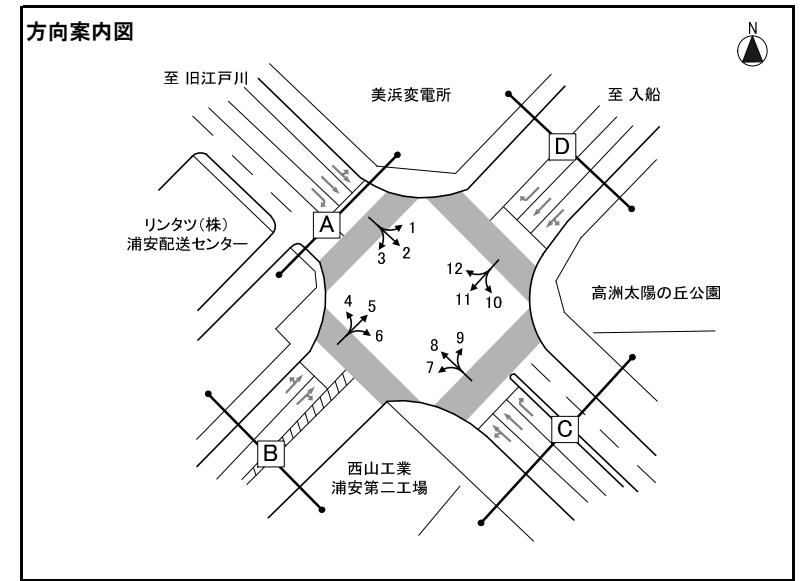


※大型車混入率=大型車類(路線バス+その他バス+大型貨物車) / 自動車計

方向 種別 時間帯	方向4												方向5												方向6											
	タクシー ハイヤー	普通 乗用車	バス			普通 貨物車	大型 貨物車	自動車 計	大型車 混入率	タクシー 混入率	時間 比率	二輪車	タクシー ハイヤー	普通 乗用車	バス			普通 貨物車	大型 貨物車	自動車 計	大型車 混入率	タクシー 混入率	時間 比率	二輪車	タクシー ハイヤー	普通 乗用車	バス			普通 貨物車	大型 貨物車	自動車 計	大型車 混入率	タクシー 混入率	時間 比率	二輪車
			路線 バス	その他 バス	バス 計										路線 バス	その他 バス	バス 計										路線 バス	その他 バス	バス 計							
7:00-8:00	0	6	0	2	2	6	53	67	82.1%	0.0%	2.4%	0	2	18	0	4	4	2	24	50	56.0%	4.0%	2.9%	1	0	2	0	0	0	1	0	3	0.0%	0.0%	4.2%	0
8:00-9:00	0	18	0	2	2	10	72	102	72.5%	0.0%	3.7%	1	1	23	0	2	2	14	40	80	52.5%	1.3%	4.7%	0	0	2	0	0	0	0	0	2	0.0%	0.0%	2.8%	0
9:00-10:00	2	18	0	1	1	22	111	154	72.7%	1.3%	5.6%	0	3	20	0	4	4	16	76	119	67.2%	2.5%	7.0%	2	0	0	0	0	0	1	0	1	0.0%	0.0%	1.4%	0
10:00-11:00	1	31	0	0	0	21	84	137	61.3%	0.7%	5.0%	0	2	22	0	1	1	8	76	109	70.6%	1.8%	6.4%	0	0	3	0	0	0	1	2	6	33.3%	0.0%	8.3%	0
11:00-12:00	1	32	0	1	1	25	84	143	59.4%	0.7%	5.2%	1	1	28	0	6	6	12	53	100	59.0%	1.0%	5.9%	1	0	3	0	0	0	2	0	5	0.0%	0.0%	6.9%	0
12:00-13:00	0	37	0	0	0	27	68	132	51.5%	0.0%	4.8%	7	1	29	0	3	3	11	55	99	58.6%	1.0%	5.8%	4	0	4	0	0	0	0	3	7	42.9%	0.0%	9.7%	1
13:00-14:00	1	27	0	0	0	29	88	145	60.7%	0.7%	5.3%	1	1	26	0	1	1	12	51	91	57.1%	1.1%	5.3%	3	0	1	0	0	0	2	2	5	40.0%	0.0%	6.9%	0
14:00-15:00	0	23	0	0	0	20	98	141	69.5%	0.0%	5.1%	3	2	34	0	4	4	11	40	91	48.4%	2.2%	5.3%	2	0	4	0	0	0	0	0	4	0.0%	0.0%	5.6%	0
15:00-16:00	0	32	0	3	3	20	101	156	66.7%	0.0%	5.7%	4	2	45	0	3	3	17	40	107	40.2%	1.9%	6.3%	0	1	4	0	0	0	2	1	8	12.5%	12.5%	11.1%	1
16:00-17:00	0	56	0	2	2	20	65	143	46.9%	0.0%	5.2%	3	0	68	0	4	4	17	43	132	35.6%	0.0%	7.7%	7	0	7	0	0	0	1	8	12.5%	0.0%	11.1%	0	
17:00-18:00	0	119	0	3	3	16	41	179	24.6%	0.0%	6.5%	17	1	144	0	4	4	10	14	173	10.4%	0.6%	10.1%	10	0	4	0	0	0	1	0	5	0.0%	0.0%	6.9%	0
18:00-19:00	0	88	0	2	2	8	40	138	30.4%	0.0%	5.0%	16	2	116	0	3	3	9	19	149	14.8%	1.3%	8.7%	14	0	5	0	0	0	0	0	5	0.0%	0.0%	6.9%	0
昼12時間計	5	487	0	16	16	224	905	1,637	56.3%	0.3%	59.8%	53	18	573	0	39	39	139	531	1,300	43.8%	1.4%	76.2%	44	1	39	0	0	0	10	9	59	15.3%	1.7%	81.9%	2
19:00-20:00	2	65	0	1	1	4	47	119	40.3%	1.7%	4.3%	13	1	64	0	4	4	3	12	84	19.0%	1.2%	4.9%	9	0	3	0	0	0	0	0	3	0.0%	0.0%	4.2%	0
20:00-21:00	1	62	0	3	3	5	103	174	60.9%	0.6%	6.4%	11	1	61	0	3	3	4	8	77	14.3%	1.3%	4.5%	8	0	5	0	0	0	0	0	5	0.0%	0.0%	6.9%	0
21:00-22:00	0	56	0	1	1	7	74	138	54.3%	0.0%	5.0%	10	1	44	0	3	3	1	11	60	23.3%	1.7%	3.5%	4	0	0	0	0	0	0	0	0	-	-	0.0%	0
22:00-23:00	2	23	0	0	0	2	69	96	71.9%	2.1%	3.5%	4	0	29	0	2	2	0	13	44	34.1%	0.0%	2.6%	1	1	1	0	0	0	0	0	2	0.0%	50.0%	2.8%	1
23:00-0:00	1	15	0	1	1	2	40	59	69.5%	1.7%	2.2%	2	0	17	0	1	1	0	4	22	22.7%	0.0%	1.3%	1	0	0	0	0	0	0	0	0	-	-	0.0%	0
0:00-1:00	2	8	0	1	1	1	39	51	78.4%	3.9%	1.9%	1	1	4	0	0	0	0	4	9	44.4%	11.1%	0.5%	1	0	0	0	0	0	0	0	0	-	-	0.0%	0
1:00-2:00	0	6	0	0	0	0	44	50	88.0%	0.0%	1.8%	0	0	6	0	0	0	0	2	8	25.0%	0.0%	0.5%	1	1	2	0	0	0	0	0	3	0.0%	33.3%	4.2%	1
2:00-3:00	3	8	0	0	0	1	27	39	69.2%	7.7%	1.4%	3	0	7	0	0	0	0	4	11	36.4%	0.0%	0.6%	0	0	0	0	0	0	0	0	0	-	-	0.0%	0
3:00-4:00	0	7	0	0	0	4	67	78	85.9%	0.0%	2.8%	2	0	7	0	0	0	0	7	14	50.0%	0.0%	0.8%	0	0	0	0	0	0	0	0	0	-	-	0.0%	0
4:00-5:00	0	6	0	0	0	5	87	98	88.8%	0.0%	3.6%	1	0	7	0	0	0	4	17	28	60.7%	0.0%	1.6%	2	0	0	0	0	0	0	0	0	-	-	0.0%	0
5:00-6:00	0	6	0	0	0	6	92	104	88.5%	0.0%	3.8%	0	0	4	0	1	1	0	15	20	80.0%	0.0%	1.2%	0	0	0	0	0	0	0	0	0	-	-	0.0%	0
6:00-7:00	0	6	0	0	0	8	81	95	85.3%	0.0%	3.5%	0	2	8	0	3	3	1	16	30	63.3%	6.7%	1.8%	1	0	0	0	0	0	0	0	0	-	-	0.0%	1
夜12時間計	11	268	0	7	7	45	770	1,101	70.6%	1.0%	40.2%	47	6	258	0	17	17	13	113	407	31.9%	1.5%	23.8%	28	2	11	0	0	0	0	0	13	0.0%	15.4%	18.1%	3
全時間合計	16	755	0	23	23	269	1,675	2,738	62.0%	0.6%	100.0%	100	24	831	0	56	56	152	644	1,707	41.0%	1.4%	100.0%	72	3	50	0	0	0	10	9	72	12.5%	4.2%	100.0%	5
昼夜率	3.20	1.55	-	1.44	1.44	1.20	1.85	1.67	-	-	-	1.89	1.33	1.45	-	1.44	1.44	1.09	1.21	1.31	-	-	-	1.64	3.00	1.28	-	-	-	1.00	1.00	1.22	-	-	-	2.50

方向別自動車交通量調査表

調査地点 : No.7 1 高洲太陽の丘公園前交差点
 調査年月日 : 令和5年11月21日(火) 天候 : 晴れ
 調査時間 : 7:00~翌7:00(24時間)

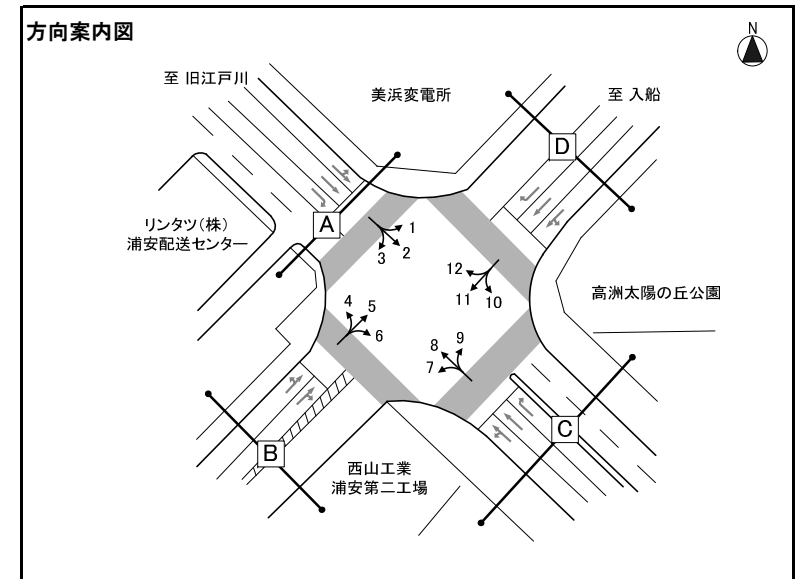


※大型車混入率=大型車類(路線バス+その他バス+大型貨物車) / 自動車計

方向 種類 時間帯	方向7											方向8											方向9													
	タクシー ハイヤー	普通 乗用車	バス			普通 貨物車	大型 貨物車	自動車 計	大型車 混入率	タクシー 混入率	時間 比率	二輪車	タクシー ハイヤー	普通 乗用車	バス			普通 貨物車	大型 貨物車	自動車 計	大型車 混入率	タクシー 混入率	時間 比率	二輪車	タクシー ハイヤー	普通 乗用車	バス			普通 貨物車	大型 貨物車	自動車 計	大型車 混入率	タクシー 混入率	時間 比率	二輪車
			路線 バス	その他 バス	バス 計										路線 バス	その他 バス	バス 計										路線 バス	その他 バス	バス 計							
7:00-8:00	0	8	0	0	0	0	0	8	0.0%	0.0%	8.6%	0	7	167	3	13	16	15	11	216	12.5%	3.2%	7.3%	8	0	3	0	0	0	1	4	8	50.0%	0.0%	2.6%	2
8:00-9:00	0	4	0	0	0	0	0	4	0.0%	0.0%	4.3%	0	5	159	4	12	16	16	26	222	18.9%	2.3%	7.5%	13	2	10	0	0	0	4	20	36	55.6%	5.6%	11.6%	0
9:00-10:00	0	3	0	0	0	0	2	5	40.0%	0.0%	5.4%	0	11	113	4	11	15	16	24	179	21.8%	6.1%	6.1%	6	0	8	0	0	0	5	9	22	40.9%	0.0%	7.1%	0
10:00-11:00	0	3	0	0	0	2	1	6	16.7%	0.0%	6.5%	0	9	114	4	12	16	17	26	182	23.1%	4.9%	6.2%	7	1	6	0	0	0	1	5	13	38.5%	7.7%	4.2%	0
11:00-12:00	0	2	0	0	0	2	5	9	55.6%	0.0%	9.7%	0	10	112	3	11	14	13	31	180	25.0%	5.6%	6.1%	6	0	5	0	0	0	2	19	26	73.1%	0.0%	8.4%	0
12:00-13:00	0	12	0	0	0	1	5	18	27.8%	0.0%	19.4%	0	2	106	5	12	17	12	37	174	31.0%	1.1%	5.9%	15	0	7	0	0	0	1	6	14	42.9%	0.0%	4.5%	0
13:00-14:00	0	2	0	0	0	1	2	5	40.0%	0.0%	5.4%	0	6	106	3	5	8	23	42	185	27.0%	3.2%	6.3%	3	0	7	0	0	0	2	10	19	52.6%	0.0%	6.1%	0
14:00-15:00	0	5	0	0	0	2	1	8	12.5%	0.0%	8.6%	0	5	112	3	8	11	23	34	185	24.3%	2.7%	6.3%	8	0	10	0	0	0	1	17	28	60.7%	0.0%	9.0%	0
15:00-16:00	0	2	0	0	0	0	1	3	33.3%	0.0%	3.2%	0	2	133	3	4	7	19	16	177	13.0%	1.1%	6.0%	5	0	12	0	0	0	2	10	24	41.7%	0.0%	7.7%	0
16:00-17:00	0	1	0	0	0	0	1	2	50.0%	0.0%	2.2%	0	3	147	3	7	10	15	12	187	11.8%	1.6%	6.3%	6	0	19	0	0	0	4	7	30	23.3%	0.0%	9.6%	1
17:00-18:00	0	5	0	1	1	2	0	8	12.5%	0.0%	8.6%	0	7	164	3	9	12	11	12	206	11.7%	3.4%	7.0%	7	1	21	0	0	0	4	4	30	13.3%	3.3%	9.6%	2
18:00-19:00	0	3	0	0	0	1	0	4	0.0%	0.0%	4.3%	0	7	134	3	9	12	10	4	167	9.6%	4.2%	5.6%	10	0	15	0	0	0	1	2	18	11.1%	0.0%	5.8%	1
昼12時間計	0	50	0	1	1	11	18	80	23.8%	0.0%	86.0%	0	74	1,567	41	113	154	190	275	2,260	19.0%	3.3%	76.4%	94	4	123	0	0	0	28	113	268	42.2%	1.5%	86.2%	6
19:00-20:00	0	5	0	0	0	0	1	6	16.7%	0.0%	6.5%	0	6	88	3	13	16	10	8	128	18.8%	4.7%	4.3%	7	0	5	0	0	0	2	0	7	0.0%	0.0%	2.3%	1
20:00-21:00	0	2	0	0	0	0	0	2	0.0%	0.0%	2.2%	0	2	82	2	15	17	5	8	114	21.9%	1.8%	3.9%	4	1	12	0	0	0	0	2	15	13.3%	6.7%	4.8%	0
21:00-22:00	0	1	0	0	0	0	0	1	0.0%	0.0%	1.1%	0	10	41	0	21	21	4	3	79	30.4%	12.7%	2.7%	9	0	3	0	0	0	0	1	4	25.0%	0.0%	1.3%	0
22:00-23:00	0	1	0	0	0	0	0	1	0.0%	0.0%	1.1%	0	10	24	0	17	17	2	4	57	36.8%	17.5%	1.9%	1	0	3	0	0	0	0	0	3	0.0%	0.0%	1.0%	0
23:00-0:00	0	0	0	0	0	0	0	0	-	-	0.0%	0	6	18	0	3	3	1	5	33	24.2%	18.2%	1.1%	3	0	0	0	0	0	1	0	1	0.0%	0.0%	0.3%	0
0:00-1:00	0	0	0	0	0	0	0	0	-	-	0.0%	0	4	8	0	0	0	2	3	17	17.6%	23.5%	0.6%	0	0	2	0	0	0	0	1	3	33.3%	0.0%	1.0%	0
1:00-2:00	1	0	0	0	0	0	0	1	0.0%	100.0%	1.1%	0	4	15	0	0	0	1	5	25	20.0%	16.0%	0.8%	2	0	1	0	0	0	0	0	1	0.0%	0.0%	0.3%	0
2:00-3:00	0	0	0	0	0	0	0	0	-	-	0.0%	0	2	8	0	0	0	1	6	17	35.3%	11.8%	0.6%	3	0	1	0	0	0	0	0	1	0.0%	0.0%	0.3%	1
3:00-4:00	0	1	0	0	0	0	0	1	0.0%	0.0%	1.1%	0	1	12	0	0	0	0	9	22	40.9%	4.5%	0.7%	0	0	0	0	0	0	0	1	1	100.0%	0.0%	0.3%	0
4:00-5:00	0	0	0	0	0	0	0	0	-	-	0.0%	0	1	14	0	0	0	1	5	21	23.8%	4.8%	0.7%	3	0	0	0	0	0	0	1	1	100.0%	0.0%	0.3%	0
5:00-6:00	0	0	0	0	0	0	0	0	-	-	0.0%	0	2	36	0	3	3	5	12	58	25.9%	3.4%	2.0%	3	0	2	0	0	0	0	1	3	33.3%	0.0%	1.0%	0
6:00-7:00	0	1	0	0	0	0	0	1	0.0%	0.0%	1.1%	1	8	89	0	6	6	13	11	127	13.4%	6.3%	4.3%	3	0	2	0	0	0	0	1	3	33.3%	0.0%	1.0%	0
夜12時間計	1	11	0	0	0	0	1	13	7.7%	7.7%	14.0%	1	56	435	5	78	83	45	79	698	23.2%	8.0%	23.6%	38	1	31	0	0	0	3	8	43	18.6%	2.3%	13.8%	2
全時間合計	1	61	0	1	1	11	19	93	21.5%	1.1%	100.0%	1	130	2,002	46	191	237	235	354	2,958	20.0%	4.4%	100.0%	132	5	154	0	0	0	31	121	311	38.9%	1.6%	100.0%	8
昼夜率	-	1.22	-	1.00	1.00	1.00	1.06	1.16	-	-	-	-	1.76	1.28	1.12	1.69	1.54	1.24	1.29	1.31	-	-	-	1.40	1.25	1.25	-	-	-	1.11	1.07	1.16	-	-	-	1.33

方向別自動車交通量調査表

調査地点 : No.7 1 高洲太陽の丘公園前交差点
 調査年月日 : 令和5年11月21日(火) 天候 : 晴れ
 調査時間 : 7:00~翌7:00(24時間)

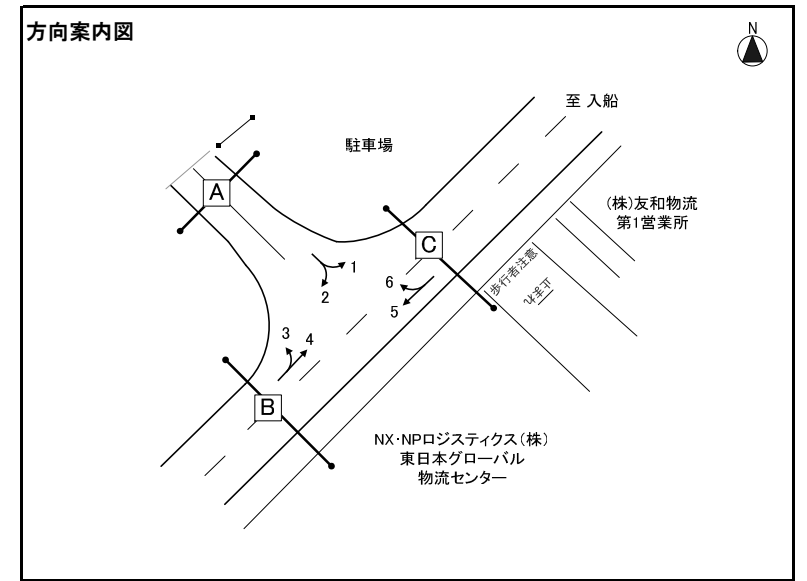


※大型車混入率=大型車類(路線バス+その他バス+大型貨物車) / 自動車計

方向 種別 時間帯	方向10												方向11												方向12											
	タクシー ハイヤー	普通 乗用車	バス			普通 貨物車	大型 貨物車	自動車 計	大型車 混入率	タクシー 混入率	時間 比率	二輪車	タクシー ハイヤー	普通 乗用車	バス			普通 貨物車	大型 貨物車	自動車 計	大型車 混入率	タクシー 混入率	時間 比率	二輪車	タクシー ハイヤー	普通 乗用車	バス			普通 貨物車	大型 貨物車	自動車 計	大型車 混入率	タクシー 混入率	時間 比率	二輪車
			路線 バス	その他 バス	バス 計										路線 バス	その他 バス	バス 計										路線 バス	その他 バス	バス 計							
7:00-8:00	0	10	0	0	0	2	1	13	7.7%	0.0%	9.1%	3	2	207	0	6	6	23	48	286	18.9%	0.7%	15.3%	36	9	126	0	9	9	7	14	165	13.9%	5.5%	8.6%	8
8:00-9:00	0	10	0	0	0	4	1	15	6.7%	0.0%	10.5%	0	5	170	0	8	8	15	59	257	26.1%	1.9%	13.7%	21	9	79	0	7	7	3	11	109	16.5%	8.3%	5.7%	5
9:00-10:00	1	6	0	0	0	4	5	16	31.3%	6.3%	11.2%	0	2	33	0	7	7	16	72	130	60.8%	1.5%	6.9%	5	1	95	0	10	10	6	15	127	19.7%	0.8%	6.6%	1
10:00-11:00	0	6	0	0	0	1	5	12	41.7%	0.0%	8.4%	0	4	23	0	5	5	5	87	124	74.2%	3.2%	6.6%	1	1	94	0	12	12	9	14	130	20.0%	0.8%	6.7%	1
11:00-12:00	0	4	0	0	0	3	4	11	36.4%	0.0%	7.7%	1	1	21	0	2	2	9	77	110	71.8%	0.9%	5.9%	5	5	67	0	3	3	8	23	106	24.5%	4.7%	5.5%	2
12:00-13:00	0	3	0	0	0	2	1	6	16.7%	0.0%	4.2%	0	2	17	0	4	4	6	64	93	73.1%	2.2%	5.0%	5	4	91	0	8	8	14	25	142	23.2%	2.8%	7.4%	12
13:00-14:00	1	1	0	0	0	4	4	10	40.0%	10.0%	7.0%	0	3	23	0	2	2	12	41	81	53.1%	3.7%	4.3%	3	1	70	0	4	4	5	26	106	28.3%	0.9%	5.5%	5
14:00-15:00	0	3	0	0	0	2	2	7	28.6%	0.0%	4.9%	0	1	28	0	2	2	16	47	94	52.1%	1.1%	5.0%	2	5	50	0	4	4	8	19	86	26.7%	5.8%	4.5%	1
15:00-16:00	0	2	0	0	0	2	0	4	0.0%	0.0%	2.8%	0	1	26	0	3	3	10	45	85	56.5%	1.2%	4.5%	0	4	31	0	7	7	10	3	55	18.2%	7.3%	2.9%	0
16:00-17:00	0	7	0	0	0	2	1	10	10.0%	0.0%	7.0%	0	0	21	0	2	2	9	46	78	61.5%	0.0%	4.2%	2	7	71	0	4	4	11	7	100	11.0%	7.0%	5.2%	2
17:00-18:00	0	2	0	0	0	1	0	3	0.0%	0.0%	2.1%	0	0	15	0	2	2	4	29	50	62.0%	0.0%	2.7%	0	11	70	0	7	7	3	6	97	13.4%	11.3%	5.0%	3
18:00-19:00	0	2	0	0	0	1	0	3	0.0%	0.0%	2.1%	0	1	20	0	2	2	3	26	52	53.8%	1.9%	2.8%	1	3	99	0	7	7	4	6	119	10.9%	2.5%	6.2%	6
昼12時間計	2	56	0	0	0	28	24	110	21.8%	1.8%	76.9%	4	22	604	0	45	45	128	641	1,440	47.6%	1.5%	76.8%	81	60	943	0	82	82	88	169	1,342	18.7%	4.5%	69.6%	46
19:00-20:00	0	3	0	0	0	1	0	4	0.0%	0.0%	2.8%	1	0	19	0	1	1	3	11	34	35.3%	0.0%	1.8%	0	5	73	0	6	6	2	0	86	7.0%	5.8%	4.5%	0
20:00-21:00	0	8	0	0	0	0	0	8	0.0%	0.0%	5.6%	0	0	18	0	1	1	4	6	29	24.1%	0.0%	1.5%	4	8	50	0	14	14	5	5	82	23.2%	9.8%	4.3%	3
21:00-22:00	0	5	0	0	0	0	0	5	0.0%	0.0%	3.5%	1	0	4	0	1	1	4	5	14	42.9%	0.0%	0.7%	0	8	27	0	14	14	3	0	52	26.9%	15.4%	2.7%	1
22:00-23:00	0	3	0	0	0	0	1	4	25.0%	0.0%	2.8%	0	1	2	0	0	0	0	1	4	25.0%	25.0%	0.2%	0	18	24	0	5	5	1	3	51	15.7%	35.3%	2.6%	2
23:00-0:00	1	0	0	0	0	0	0	1	0.0%	100.0%	0.7%	0	0	4	0	1	1	0	6	11	63.6%	0.0%	0.6%	0	14	17	0	2	2	0	2	35	11.4%	40.0%	1.8%	2
0:00-1:00	0	0	0	0	0	0	0	0	-	-	0.0%	0	1	7	0	0	0	1	3	12	25.0%	8.3%	0.6%	0	18	9	0	0	0	1	0	28	0.0%	64.3%	1.5%	0
1:00-2:00	0	0	0	0	0	0	0	0	-	-	0.0%	0	0	1	0	0	0	1	1	3	33.3%	0.0%	0.2%	0	3	5	0	0	0	1	2	11	18.2%	27.3%	0.6%	1
2:00-3:00	0	0	0	0	0	0	0	0	-	-	0.0%	0	0	6	0	0	0	0	2	8	25.0%	0.0%	0.4%	0	6	5	0	0	0	0	8	19	42.1%	31.6%	1.0%	2
3:00-4:00	0	0	0	0	0	0	0	0	-	-	0.0%	0	0	9	0	0	0	0	9	18	50.0%	0.0%	1.0%	1	1	5	0	0	0	1	3	10	30.0%	10.0%	0.5%	0
4:00-5:00	0	2	0	0	0	0	0	2	0.0%	0.0%	1.4%	0	0	22	0	0	0	0	24	46	52.2%	0.0%	2.5%	4	11	28	0	0	0	3	6	48	12.5%	22.9%	2.5%	1
5:00-6:00	0	1	0	0	0	0	0	1	0.0%	0.0%	0.7%	0	1	51	0	1	1	6	33	92	37.0%	1.1%	4.9%	9	4	48	0	2	2	2	8	64	15.6%	6.3%	3.3%	4
6:00-7:00	0	6	0	0	0	0	2	8	25.0%	0.0%	5.6%	0	2	95	0	7	7	17	42	163	30.1%	1.2%	8.7%	2	7	74	0	0	0	11	7	99	7.1%	7.1%	5.1%	7
夜12時間計	1	28	0	0	0	1	3	33	9.1%	3.0%	23.1%	2	5	238	0	12	12	36	143	434	35.7%	1.2%	23.2%	20	103	365	0	43	43	30	44	585	14.9%	17.6%	30.4%	23
全時間合計	3	84	0	0	0	29	27	143	18.9%	2.1%	100.0%	6	27	842	0	57	57	164	784	1,874	44.9%	1.4%	100.0%	101	163	1,308	0	125	125	118	213	1,927	17.5%	8.5%	100.0%	69
昼夜率	1.50	1.50	-	-	-	1.04	1.13	1.30	-	-	-	1.50	1.23	1.39	-	1.27	1.27	1.28	1.22	1.30	-	-	-	1.25	2.72	1.39	-	1.52	1.52	1.34	1.26	1.44	-	-	-	1.50

方向別自動車交通量調査表

調査地点 : No.7 2 陸門前
 調査年月日 : 令和5年11月21日(火) 天候 : 晴れ
 調査時間 : 7:00~翌7:00(24時間)



※大型車混入率=大型車類(路線バス+その他バス+大型貨物車) / 自動車計

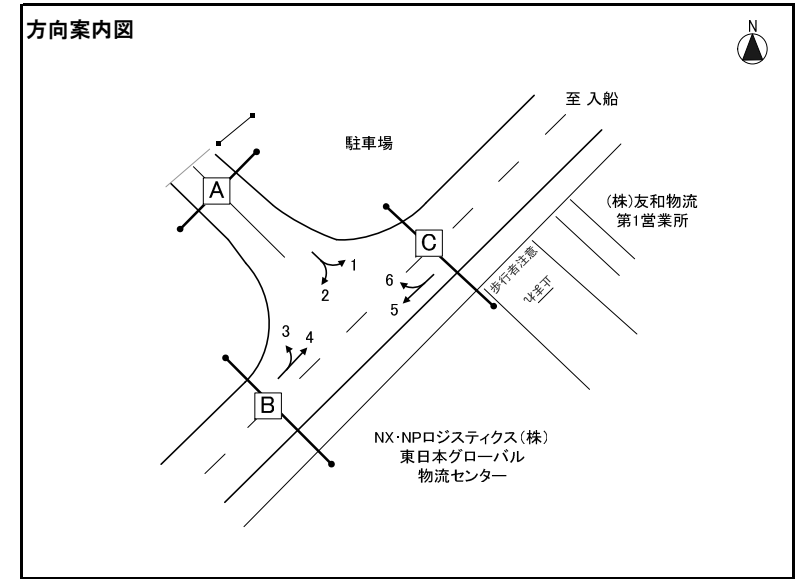
方向 種別 時間帯	方向1												方向2												方向3											
	タクシー ハイヤー	普通 乗用車	バス			普通 貨物車	大型 貨物車	自動車 計	大型車 混入率	タクシー 混入率	時間 比率	二輪車	タクシー ハイヤー	普通 乗用車	バス			普通 貨物車	大型 貨物車	自動車 計	大型車 混入率	タクシー 混入率	時間 比率	二輪車	タクシー ハイヤー	普通 乗用車	バス			普通 貨物車	大型 貨物車	自動車 計	大型車 混入率	タクシー 混入率	時間 比率	二輪車
			路線 バス	その他 バス	バス 計										路線 バス	その他 バス	バス 計										路線 バス	その他 バス	バス 計							
7:00-8:00	0	60	0	1	1	13	81	155	52.9%	0.0%	6.6%	13	0	7	0	0	0	0	11	18	61.1%	0.0%	6.2%	2	0	1	0	0	0	1	27	29	93.1%	0.0%	8.2%	0
8:00-9:00	1	62	0	3	3	16	120	202	60.9%	0.5%	8.7%	5	0	17	0	0	0	3	7	27	25.9%	0.0%	9.2%	1	0	1	0	0	0	0	25	26	96.2%	0.0%	7.3%	0
9:00-10:00	2	21	0	0	0	30	105	158	66.5%	1.3%	6.8%	0	0	10	0	0	0	2	7	19	36.8%	0.0%	6.5%	3	0	3	0	0	0	2	21	26	80.8%	0.0%	7.3%	0
10:00-11:00	2	16	0	0	0	28	148	194	76.3%	1.0%	8.3%	0	0	2	0	0	0	2	4	8	50.0%	0.0%	2.7%	1	0	2	0	0	0	3	13	18	72.2%	0.0%	5.1%	0
11:00-12:00	0	20	0	1	1	30	163	214	76.6%	0.0%	9.2%	2	0	5	0	0	0	1	9	15	60.0%	0.0%	5.1%	1	0	3	0	0	0	1	7	11	63.6%	0.0%	3.1%	1
12:00-13:00	2	28	0	0	0	23	153	206	74.3%	1.0%	8.8%	2	0	7	0	0	0	1	15	23	65.2%	0.0%	7.9%	2	0	1	0	1	1	0	5	7	85.7%	0.0%	2.0%	0
13:00-14:00	1	24	0	1	1	21	147	194	76.3%	0.5%	8.3%	0	0	1	0	0	0	3	11	15	73.3%	0.0%	5.1%	4	0	3	0	1	1	2	6	12	58.3%	0.0%	3.4%	0
14:00-15:00	2	29	0	1	1	16	146	194	75.8%	1.0%	8.3%	2	0	6	0	0	0	1	6	13	46.2%	0.0%	4.5%	1	0	3	0	0	0	4	7	14	50.0%	0.0%	3.9%	3
15:00-16:00	1	33	0	2	2	19	127	182	70.9%	0.5%	7.8%	3	0	2	0	0	0	1	4	7	57.1%	0.0%	2.4%	0	0	5	0	0	0	3	7	15	46.7%	0.0%	4.2%	2
16:00-17:00	1	28	0	1	1	13	72	115	63.5%	0.9%	4.9%	3	0	4	0	0	0	3	9	16	56.3%	0.0%	5.5%	0	0	7	0	0	0	1	9	17	52.9%	0.0%	4.8%	1
17:00-18:00	0	37	0	1	1	13	31	82	39.0%	0.0%	3.5%	5	0	4	0	0	0	2	7	13	53.8%	0.0%	4.5%	4	0	13	0	0	0	3	6	22	27.3%	0.0%	6.2%	0
18:00-19:00	0	34	0	1	1	11	30	76	40.8%	0.0%	3.3%	0	0	5	0	0	0	0	5	10	50.0%	0.0%	3.4%	1	0	9	0	0	0	1	7	17	41.2%	0.0%	4.8%	1
昼12時間計	12	392	0	12	12	233	1,323	1,972	67.7%	0.6%	84.6%	35	0	70	0	0	0	19	95	184	51.6%	0.0%	63.0%	20	0	51	0	2	2	21	140	214	66.4%	0.0%	60.3%	8
19:00-20:00	0	20	0	1	1	3	39	63	63.5%	0.0%	2.7%	2	0	3	0	0	0	2	5	10	50.0%	0.0%	3.4%	0	0	5	0	0	0	0	11	16	68.8%	0.0%	4.5%	2
20:00-21:00	2	16	0	0	0	0	17	35	48.6%	5.7%	1.5%	1	0	1	0	0	0	0	3	4	75.0%	0.0%	1.4%	1	0	6	0	0	0	0	10	16	62.5%	0.0%	4.5%	1
21:00-22:00	1	6	0	0	0	3	11	21	52.4%	4.8%	0.9%	1	0	1	0	0	0	0	7	8	87.5%	0.0%	2.7%	0	0	4	0	0	0	1	10	15	66.7%	0.0%	4.2%	4
22:00-23:00	2	7	0	0	0	1	11	21	52.4%	9.5%	0.9%	1	0	0	0	0	0	0	6	6	100.0%	0.0%	2.1%	0	0	2	0	0	0	0	3	5	60.0%	0.0%	1.4%	5
23:00-0:00	0	5	0	0	0	2	11	18	61.1%	0.0%	0.8%	0	0	0	0	0	0	0	6	6	100.0%	0.0%	2.1%	0	0	8	0	0	0	0	2	10	20.0%	0.0%	2.8%	0
0:00-1:00	0	3	0	0	0	1	8	12	66.7%	0.0%	0.5%	0	0	2	0	0	0	0	4	6	66.7%	0.0%	2.1%	0	0	9	0	0	0	1	5	15	33.3%	0.0%	4.2%	2
1:00-2:00	0	2	0	0	0	0	4	6	66.7%	0.0%	0.3%	0	0	1	0	0	0	0	3	4	75.0%	0.0%	1.4%	0	0	2	0	0	0	0	9	11	81.8%	0.0%	3.1%	1
2:00-3:00	1	2	0	0	0	2	9	14	64.3%	7.1%	0.6%	2	1	1	0	0	0	0	5	7	71.4%	14.3%	2.4%	0	0	2	0	0	0	0	4	6	66.7%	0.0%	1.7%	1
3:00-4:00	0	10	0	0	0	4	8	22	36.4%	0.0%	0.9%	2	0	1	0	0	0	0	3	4	75.0%	0.0%	1.4%	0	0	3	0	0	0	0	7	10	70.0%	0.0%	2.8%	1
4:00-5:00	0	9	0	0	0	3	16	28	57.1%	0.0%	1.2%	3	0	10	0	0	0	1	11	22	50.0%	0.0%	7.5%	5	0	3	0	0	0	0	3	6	50.0%	0.0%	1.7%	4
5:00-6:00	1	17	0	1	1	2	21	42	52.4%	2.4%	1.8%	3	0	6	0	0	0	0	13	19	68.4%	0.0%	6.5%	1	0	4	0	0	0	0	8	12	66.7%	0.0%	3.4%	0
6:00-7:00	0	25	0	2	2	7	43	77	58.4%	0.0%	3.3%	8	0	6	0	0	0	0	6	12	50.0%	0.0%	4.1%	1	0	0	0	0	0	0	19	19	100.0%	0.0%	5.4%	0
夜12時間計	7	122	0	4	4	28	198	359	56.3%	1.9%	15.4%	23	1	32	0	0	0	3	72	108	66.7%	0.9%	37.0%	8	0	48	0	0	0	2	91	141	64.5%	0.0%	39.7%	21
全時間合計	19	514	0	16	16	261	1,521	2,331	65.9%	0.8%	100.0%	58	1	102	0	0	0	22	167	292	57.2%	0.3%	100.0%	28	0	99	0	2	2	23	231	355	65.6%	0.0%	100.0%	29
昼夜率	1.58	1.31	-	1.33	1.33	1.12	1.15	1.18	-	-	-	1.66	-	1.46	-	-	-	1.16	1.76	1.59	-	-	-	1.40	-	1.94	-	1.00	1.00	1.10	1.65	1.66	-	-	-	3.63

方向別自動車交通量調査表

調査地点 : No.7 2 陸門前

調査年月日 : 令和5年11月21日(火) 天候 : 晴れ

調査時間 : 7:00~翌7:00(24時間)

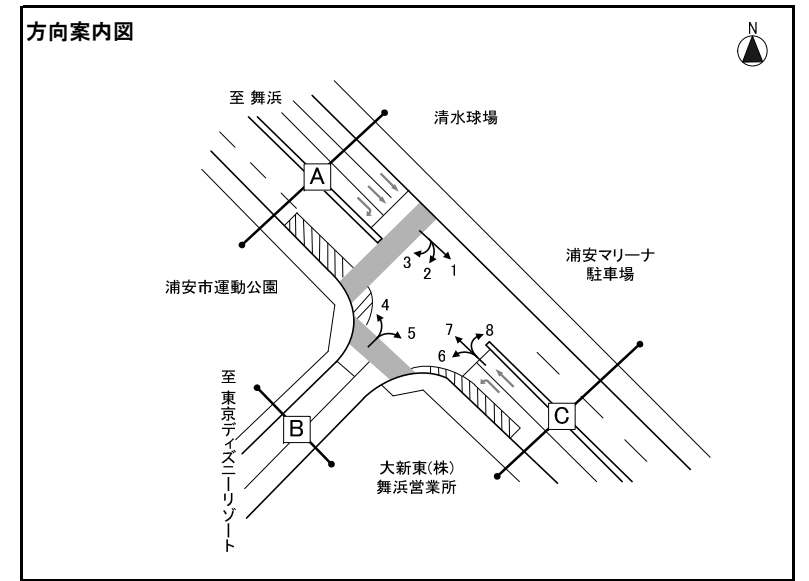


※大型車混入率=大型車類(路線バス+その他バス+大型貨物車)/自動車計

方向 種別 時間帯	方向4												方向5												方向6											
	タクシー ハイヤー	普通 乗用車	バス			普通 貨物車	大型 貨物車	自動車 計	大型車 混入率	タクシー 混入率	時間 比率	二輪車	タクシー ハイヤー	普通 乗用車	バス			普通 貨物車	大型 貨物車	自動車 計	大型車 混入率	タクシー 混入率	時間 比率	二輪車	タクシー ハイヤー	普通 乗用車	バス			普通 貨物車	大型 貨物車	自動車 計	大型車 混入率	タクシー 混入率	時間 比率	二輪車
			路線 バス	その他 バス	バス 計										路線 バス	その他 バス	バス 計										路線 バス	その他 バス	バス 計							
7:00-8:00	0	2	0	2	2	0	12	16	87.5%	0.0%	5.0%	0	0	7	0	2	2	3	28	40	75.0%	0.0%	10.4%	0	0	40	0	11	11	8	55	114	57.9%	0.0%	5.5%	4
8:00-9:00	0	2	0	3	3	1	12	18	83.3%	0.0%	5.6%	0	0	14	0	1	1	1	13	29	48.3%	0.0%	7.5%	1	3	40	0	8	8	22	97	170	61.8%	1.8%	8.1%	3
9:00-10:00	0	1	0	2	2	1	18	22	90.9%	0.0%	6.9%	0	0	9	0	0	0	3	18	30	60.0%	0.0%	7.8%	1	0	26	0	5	5	30	130	191	70.7%	0.0%	9.2%	1
10:00-11:00	0	2	0	2	2	3	15	22	77.3%	0.0%	6.9%	0	0	4	0	0	0	2	12	18	66.7%	0.0%	4.7%	0	1	19	0	1	1	23	130	174	75.3%	0.6%	8.3%	1
11:00-12:00	0	7	0	2	2	5	8	22	45.5%	0.0%	6.9%	1	0	5	0	0	0	3	10	18	55.6%	0.0%	4.7%	2	0	23	0	0	0	23	135	181	74.6%	0.0%	8.7%	1
12:00-13:00	1	1	0	0	0	2	12	16	75.0%	6.3%	5.0%	0	0	11	0	1	1	4	12	28	46.4%	0.0%	7.3%	3	0	26	0	0	0	18	151	195	77.4%	0.0%	9.3%	2
13:00-14:00	1	4	0	1	1	0	6	12	58.3%	8.3%	3.8%	0	1	4	0	2	2	4	14	25	64.0%	4.0%	6.5%	0	1	30	0	0	0	25	134	190	70.5%	0.5%	9.1%	0
14:00-15:00	0	1	0	0	0	1	9	11	81.8%	0.0%	3.4%	4	0	7	0	0	0	2	13	22	59.1%	0.0%	5.7%	1	0	30	0	0	0	16	124	170	72.9%	0.0%	8.1%	0
15:00-16:00	0	9	0	2	2	1	5	17	41.2%	0.0%	5.3%	0	0	3	0	0	0	2	13	18	72.2%	0.0%	4.7%	0	1	30	0	0	0	23	89	143	62.2%	0.7%	6.9%	6
16:00-17:00	0	8	0	2	2	2	11	23	56.5%	0.0%	7.2%	0	0	1	0	1	1	2	8	12	75.0%	0.0%	3.1%	0	0	37	0	1	1	15	49	102	49.0%	0.0%	4.9%	10
17:00-18:00	0	10	0	3	3	2	8	23	47.8%	0.0%	7.2%	1	0	4	0	0	0	0	7	11	63.6%	0.0%	2.9%	0	0	69	0	2	2	13	28	112	26.8%	0.0%	5.4%	7
18:00-19:00	0	10	0	2	2	2	7	21	42.9%	0.0%	6.6%	0	0	2	0	1	1	0	12	15	86.7%	0.0%	3.9%	0	0	36	0	0	0	7	21	64	32.8%	0.0%	3.1%	2
昼12時間計	2	57	0	21	21	20	123	223	64.6%	0.9%	69.7%	6	1	71	0	8	8	26	160	266	63.2%	0.4%	69.1%	8	6	406	0	28	28	223	1,143	1,806	64.8%	0.3%	86.6%	37
19:00-20:00	0	5	0	1	1	0	5	11	54.5%	0.0%	3.4%	0	0	5	0	1	1	0	10	16	68.8%	0.0%	4.2%	0	0	20	0	0	0	2	20	42	47.6%	0.0%	2.0%	6
20:00-21:00	0	5	0	1	1	0	3	9	44.4%	0.0%	2.8%	0	0	0	0	0	0	5	5	100.0%	0.0%	1.3%	0	2	10	0	0	0	2	24	38	63.2%	5.3%	1.8%	2	
21:00-22:00	0	3	0	1	1	1	9	14	71.4%	0.0%	4.4%	1	0	0	0	0	0	6	6	100.0%	0.0%	1.6%	0	4	8	0	0	0	1	14	27	51.9%	14.8%	1.3%	5	
22:00-23:00	0	4	0	1	1	0	2	7	42.9%	0.0%	2.2%	2	0	0	0	0	0	5	5	100.0%	0.0%	1.3%	0	3	4	0	0	0	3	5	15	33.3%	20.0%	0.7%	0	
23:00-0:00	0	2	0	1	1	0	8	11	81.8%	0.0%	3.4%	1	0	0	0	0	0	5	5	100.0%	0.0%	1.3%	0	1	3	0	0	0	1	7	12	58.3%	8.3%	0.6%	0	
0:00-1:00	0	6	0	0	0	0	2	8	25.0%	0.0%	2.5%	1	0	0	0	0	0	5	5	100.0%	0.0%	1.3%	0	0	0	0	0	0	1	11	12	91.7%	0.0%	0.6%	0	
1:00-2:00	0	1	0	0	0	0	5	6	83.3%	0.0%	1.9%	1	0	0	0	0	0	2	2	100.0%	0.0%	0.5%	0	0	0	0	0	0	0	2	2	100.0%	0.0%	0.1%	0	
2:00-3:00	1	0	0	0	0	0	4	5	80.0%	20.0%	1.6%	0	0	0	0	0	0	4	4	100.0%	0.0%	1.0%	0	1	0	0	0	0	2	6	9	66.7%	11.1%	0.4%	0	
3:00-4:00	0	5	0	0	0	0	2	7	28.6%	0.0%	2.2%	0	0	2	0	0	0	4	6	66.7%	0.0%	1.6%	1	0	2	0	0	0	4	13	19	68.4%	0.0%	0.9%	0	
4:00-5:00	0	0	0	0	0	0	2	2	100.0%	0.0%	0.6%	1	0	12	0	0	0	0	5	17	29.4%	0.0%	4.4%	1	1	0	0	0	0	1	15	17	88.2%	5.9%	0.8%	3
5:00-6:00	0	2	0	0	0	1	3	6	50.0%	0.0%	1.9%	0	0	5	0	0	0	2	10	17	58.8%	0.0%	4.4%	0	1	5	0	2	2	1	18	27	74.1%	3.7%	1.3%	0
6:00-7:00	0	1	0	1	1	2	7	11	72.7%	0.0%	3.4%	0	0	3	0	1	1	2	25	31	83.9%	0.0%	8.1%	2	0	9	0	6	6	5	40	60	76.7%	0.0%	2.9%	1
夜12時間計	1	34	0	6	6	4	52	97	59.8%	1.0%	30.3%	7	0	27	0	2	2	4	86	119	73.9%	0.0%	30.9%	4	13	61	0	8	8	23	175	280	65.4%	4.6%	13.4%	17
全時間合計	3	91	0	27	27	24	175	320	63.1%	0.9%	100.0%	13	1	98	0	10	10	30	246	385	66.5%	0.3%	100.0%	12	19	467	0	36	36	246	1,318	2,086	64.9%	0.9%	100.0%	54
昼夜率	1.50	1.60	-	1.29	1.29	1.20	1.42	1.43	-	-	-	2.17	1.00	1.38	-	1.25	1.25	1.15	1.54	1.45	-	-	-	1.50	3.17	1.15	-	1.29	1.29	1.10	1.15	1.16	-	-	-	1.46

方向別自動車交通量調査表

調査地点 : No.73 運動公園前交差点(ドッグラン側)
 調査年月日: 令和5年11月21日(火) 天候: 晴れ
 調査時間 : 7:00~翌7:00(24時間)

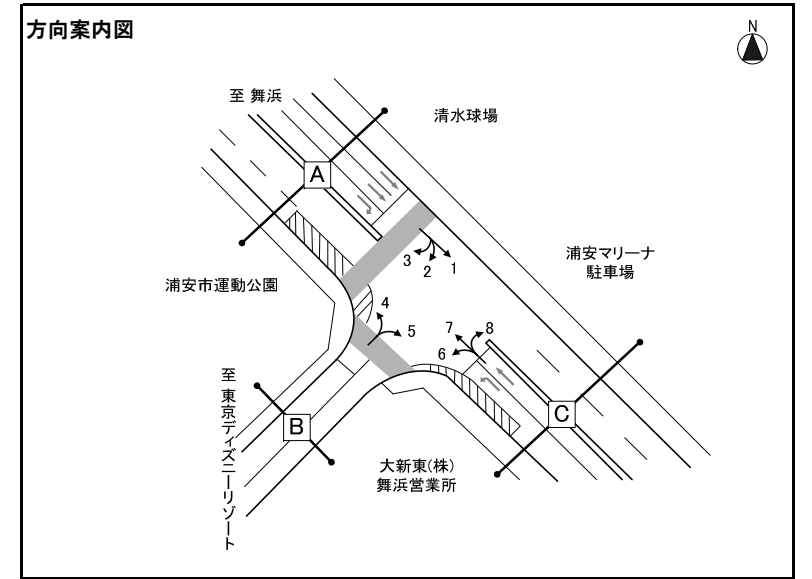


※大型車混入率=大型車類(路線バス+その他バス+大型貨物車) / 自動車計

方向 種類 時間帯	方向1												方向2												方向3											
	タクシー ハイヤー	普通 乗用車	バス			普通 貨物車	大型 貨物車	自動車 計	大型車 混入率	タクシー 混入率	時間 比率	二輪車	タクシー ハイヤー	普通 乗用車	バス			普通 貨物車	大型 貨物車	自動車 計	大型車 混入率	タクシー 混入率	時間 比率	二輪車	タクシー ハイヤー	普通 乗用車	バス			普通 貨物車	大型 貨物車	自動車 計	大型車 混入率	タクシー 混入率	時間 比率	二輪車
			路線 バス	その他 バス	バス 計										路線 バス	その他 バス	バス 計										路線 バス	その他 バス	バス 計							
7:00-8:00	6	288	0	10	10	75	98	477	22.6%	1.3%	7.6%	57	0	28	0	0	0	18	10	56	17.9%	0.0%	9.8%	1	0	1	0	0	0	1	0	2	0.0%	0.0%	11.8%	0
8:00-9:00	9	306	0	19	19	99	139	572	27.6%	1.6%	9.1%	55	2	26	0	0	0	11	5	44	11.4%	4.5%	7.7%	0	0	0	0	0	2	0	2	0.0%	0.0%	11.8%	0	
9:00-10:00	11	158	0	31	31	91	212	503	48.3%	2.2%	8.0%	6	3	35	0	2	2	12	9	61	18.0%	4.9%	10.7%	1	0	1	0	0	0	0	0	1	0.0%	0.0%	5.9%	0
10:00-11:00	8	73	0	14	14	93	211	399	56.4%	2.0%	6.3%	4	0	19	0	0	0	6	3	28	10.7%	0.0%	4.9%	0	0	0	0	0	0	0	0	0	-	-	0.0%	0
11:00-12:00	6	72	0	13	13	92	213	396	57.1%	1.5%	6.3%	2	0	13	0	1	1	5	2	21	14.3%	0.0%	3.7%	0	0	1	0	0	0	0	0	1	0.0%	0.0%	5.9%	0
12:00-13:00	8	87	0	8	8	80	209	392	55.4%	2.0%	6.2%	11	3	16	0	1	1	4	5	29	20.7%	10.3%	5.1%	2	0	0	0	0	0	0	0	0	-	-	0.0%	0
13:00-14:00	4	82	0	16	16	77	203	382	57.3%	1.0%	6.1%	9	1	17	0	0	0	6	2	26	7.7%	3.8%	4.6%	0	0	0	0	0	0	0	0	0	-	-	0.0%	0
14:00-15:00	3	77	0	8	8	69	184	341	56.3%	0.9%	5.4%	6	2	21	0	2	2	4	2	31	12.9%	6.5%	5.4%	1	0	0	0	0	1	0	1	0.0%	0.0%	5.9%	0	
15:00-16:00	10	73	0	7	7	79	164	333	51.4%	3.0%	5.3%	7	1	28	0	1	1	7	3	40	10.0%	2.5%	7.0%	2	0	0	0	0	0	0	0	0	-	-	0.0%	0
16:00-17:00	7	71	0	15	15	54	133	280	52.9%	2.5%	4.4%	4	2	15	0	1	1	3	1	22	9.1%	9.1%	3.9%	2	0	0	0	0	0	0	0	0	-	-	0.0%	0
17:00-18:00	11	68	0	27	27	25	87	218	52.3%	5.0%	3.5%	3	2	15	0	0	0	1	0	18	0.0%	11.1%	3.2%	3	1	0	0	0	0	0	1	0.0%	100.0%	5.9%	0	
18:00-19:00	6	43	0	25	25	14	65	153	58.8%	3.9%	2.4%	5	2	20	0	2	2	1	1	26	11.5%	7.7%	4.6%	0	0	0	0	0	0	0	0	0	-	-	0.0%	0
昼12時間計	89	1,398	0	193	193	848	1,918	4,446	47.5%	2.0%	70.5%	169	18	253	0	10	10	78	43	402	13.2%	4.5%	70.5%	12	1	3	0	0	0	4	0	8	0.0%	12.5%	47.1%	0
19:00-20:00	11	43	0	21	21	38	55	168	45.2%	6.5%	2.7%	2	3	13	0	3	3	2	0	21	14.3%	14.3%	3.7%	0	0	0	0	0	0	0	0	0	-	-	0.0%	0
20:00-21:00	3	40	0	33	33	29	49	154	53.2%	1.9%	2.4%	0	0	24	0	0	0	2	0	26	0.0%	0.0%	4.6%	1	0	5	0	0	0	0	5	0.0%	0.0%	29.4%	0	
21:00-22:00	5	61	0	32	32	24	54	176	48.9%	2.8%	2.8%	5	4	20	0	2	2	0	0	26	7.7%	15.4%	4.6%	0	0	1	0	0	0	0	0	1	0.0%	0.0%	5.9%	0
22:00-23:00	4	74	0	24	24	10	40	152	42.1%	2.6%	2.4%	4	2	18	0	2	2	2	2	26	15.4%	7.7%	4.6%	1	0	0	0	0	0	0	0	0	-	-	0.0%	0
23:00-0:00	2	16	0	16	16	9	25	68	60.3%	2.9%	1.1%	0	0	8	0	0	0	0	0	8	0.0%	0.0%	1.4%	0	0	0	0	0	0	0	0	0	-	-	0.0%	0
0:00-1:00	3	14	0	8	8	9	31	65	60.0%	4.6%	1.0%	3	0	6	0	0	0	0	0	6	0.0%	0.0%	1.1%	0	0	1	0	0	0	0	0	1	0.0%	0.0%	5.9%	0
1:00-2:00	4	17	0	0	0	2	36	59	61.0%	6.8%	0.9%	0	0	2	0	1	1	0	0	3	33.3%	0.0%	0.5%	1	0	0	0	0	0	0	0	0	-	-	0.0%	0
2:00-3:00	2	12	0	0	0	4	41	59	69.5%	3.4%	0.9%	2	0	0	0	0	0	0	0	0	-	-	0.0%	0	0	0	0	0	0	0	0	0	-	-	0.0%	0
3:00-4:00	1	27	0	1	1	5	63	97	66.0%	1.0%	1.5%	4	0	3	0	0	0	0	1	4	25.0%	0.0%	0.7%	0	0	0	0	0	0	0	0	0	-	-	0.0%	0
4:00-5:00	2	86	0	1	1	4	74	167	44.9%	1.2%	2.6%	15	1	2	0	0	0	2	1	6	16.7%	16.7%	1.1%	0	0	0	0	0	0	0	0	0	-	-	0.0%	0
5:00-6:00	1	136	0	0	0	23	102	262	38.9%	0.4%	4.2%	27	0	18	0	1	1	1	3	23	17.4%	0.0%	4.0%	1	0	0	0	0	0	0	0	0	-	-	0.0%	0
6:00-7:00	9	228	0	6	6	82	106	431	26.0%	2.1%	6.8%	27	1	15	0	1	1	2	0	19	5.3%	5.3%	3.3%	0	0	2	0	0	0	2	0.0%	0.0%	11.8%	0		
夜12時間計	47	754	0	142	142	239	676	1,858	44.0%	2.5%	29.5%	89	11	129	0	10	10	11	7	168	10.1%	6.5%	29.5%	4	0	9	0	0	0	9	0.0%	0.0%	52.9%	0		
全時間合計	136	2,152	0	335	335	1,087	2,594	6,304	46.5%	2.2%	100.0%	258	29	382	0	20	20	89	50	570	12.3%	5.1%	100.0%	16	1	12	0	0	0	4	0	17	0.0%	5.9%	100.0%	0
昼夜率	1.53	1.54	-	1.74	1.74	1.28	1.35	1.42	-	-	-	1.53	1.61	1.51	-	2.00	2.00	1.14	1.16	1.42	-	-	-	1.33	1.00	4.00	-	-	-	1.00	-	2.13	-	-	-	-

方向別自動車交通量調査表

調査地点 : No.73 運動公園前交差点(ドッグラン側)
 調査年月日: 令和5年11月21日(火) 天候: 晴れ
 調査時間 : 7:00~翌7:00(24時間)

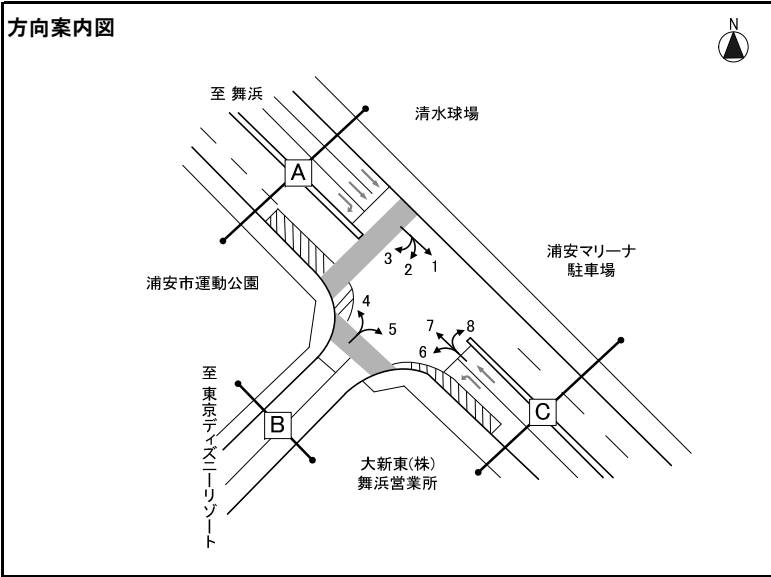


※大型車混入率=大型車類(路線バス+その他バス+大型貨物車) / 自動車計

方向 種別 時間帯	方向4												方向5												方向6												
	タクシー ハイヤー	普通 乗用車	バス			普通 貨物車	大型 貨物車	自動車 計	大型車 混入率	タクシー 混入率	時間 比率	二輪車	タクシー ハイヤー	普通 乗用車	バス			普通 貨物車	大型 貨物車	自動車 計	大型車 混入率	タクシー 混入率	時間 比率	二輪車	タクシー ハイヤー	普通 乗用車	バス			普通 貨物車	大型 貨物車	自動車 計	大型車 混入率	タクシー 混入率	時間 比率	二輪車	
			路線 バス	その他 バス	バス 計										路線 バス	その他 バス	バス 計										路線 バス	その他 バス	バス 計								
7:00-8:00	0	9	0	0	0	3	1	13	7.7%	0.0%	0.9%	0	2	18	0	11	11	9	13	53	45.3%	3.8%	6.2%	3	3	15	0	23	23	8	16	65	60.0%	4.6%	8.2%	1	
8:00-9:00	3	16	0	1	1	4	3	27	14.8%	11.1%	1.8%	1	2	30	0	24	24	7	20	83	53.0%	2.4%	9.8%	2	4	21	0	20	20	4	25	74	60.8%	5.4%	9.3%	0	
9:00-10:00	1	20	0	4	4	3	7	35	31.4%	2.9%	2.4%	0	4	14	0	17	17	12	20	67	55.2%	6.0%	7.9%	0	2	15	0	9	9	11	12	49	42.9%	4.1%	6.2%	0	
10:00-11:00	3	18	0	1	1	9	4	35	14.3%	8.6%	2.4%	0	1	12	0	15	15	18	20	66	53.0%	1.5%	7.8%	0	2	13	0	8	8	10	19	52	51.9%	3.8%	6.5%	0	
11:00-12:00	2	27	0	4	4	6	3	42	16.7%	4.8%	2.8%	1	1	14	0	12	12	10	22	59	57.6%	1.7%	6.9%	2	4	10	0	9	9	11	16	50	50.0%	8.0%	6.3%	0	
12:00-13:00	0	22	0	1	1	4	5	32	18.8%	0.0%	2.2%	1	2	13	0	16	16	8	10	49	53.1%	4.1%	5.8%	2	3	8	0	1	1	9	6	27	25.9%	11.1%	3.4%	1	
13:00-14:00	0	16	0	1	1	2	5	24	25.0%	0.0%	1.6%	1	3	19	0	20	20	11	17	70	52.9%	4.3%	8.2%	0	2	17	0	9	9	7	18	53	50.9%	3.8%	6.7%	1	
14:00-15:00	1	22	0	4	4	9	5	41	22.0%	2.4%	2.8%	0	1	12	0	14	14	13	20	60	56.7%	1.7%	7.1%	1	3	17	0	8	8	17	17	62	40.3%	4.8%	7.8%	1	
15:00-16:00	1	34	0	1	1	12	5	53	11.3%	1.9%	3.6%	3	1	10	0	19	19	10	18	58	63.8%	1.7%	6.8%	1	4	17	0	2	2	11	12	46	30.4%	8.7%	5.8%	2	
16:00-17:00	0	46	0	2	2	12	5	65	10.8%	0.0%	4.4%	0	0	7	0	16	16	9	14	46	65.2%	0.0%	5.4%	0	5	16	0	9	9	5	5	40	35.0%	12.5%	5.0%	0	
17:00-18:00	1	34	0	0	0	6	1	42	2.4%	2.4%	2.8%	1	0	8	0	18	18	5	7	38	65.8%	0.0%	4.5%	0	7	23	0	12	12	1	2	45	31.1%	15.6%	5.7%	0	
18:00-19:00	0	48	0	4	4	2	0	54	7.4%	0.0%	3.6%	2	2	7	0	19	19	3	5	36	66.7%	5.6%	4.2%	1	3	14	0	5	5	3	2	27	25.9%	11.1%	3.4%	0	
昼12時間計	12	312	0	23	23	72	44	463	14.5%	2.6%	31.2%	10	19	164	0	201	201	115	186	685	56.5%	2.8%	80.6%	12	42	186	0	115	115	97	150	590	44.9%	7.1%	74.3%	6	
19:00-20:00	0	69	0	3	3	1	0	73	4.1%	0.0%	4.9%	1	1	6	0	16	16	1	2	26	69.2%	3.8%	3.1%	0	1	9	0	5	5	1	0	16	31.3%	6.3%	2.0%	0	
20:00-21:00	1	154	0	2	2	3	0	160	1.3%	0.6%	10.8%	1	2	15	0	1	1	1	0	19	5.3%	10.5%	2.2%	0	4	15	0	3	3	0	0	22	13.6%	18.2%	2.8%	0	
21:00-22:00	3	385	0	7	7	9	0	404	1.7%	0.7%	27.2%	0	3	11	0	2	2	1	0	17	11.8%	17.6%	2.0%	0	4	15	0	7	7	1	0	27	25.9%	14.8%	3.4%	1	
22:00-23:00	6	306	0	2	2	11	2	327	1.2%	1.8%	22.0%	1	1	7	0	6	6	0	0	14	42.9%	7.1%	1.6%	0	3	11	0	3	3	4	2	23	21.7%	13.0%	2.9%	1	
23:00-0:00	1	23	0	0	0	0	0	24	0.0%	4.2%	1.6%	1	1	4	0	12	12	1	2	20	70.0%	5.0%	2.4%	1	6	5	0	1	1	0	4	16	31.3%	37.5%	2.0%	0	
0:00-1:00	0	4	0	0	0	0	0	2	6	33.3%	0.0%	0.4%	0	1	3	0	1	1	0	1	6	33.3%	16.7%	0.7%	1	0	4	0	0	0	1	0	5	0.0%	0.0%	0.6%	1
1:00-2:00	0	3	0	0	0	0	0	2	5	40.0%	0.0%	0.3%	0	0	6	0	0	0	2	3	11	27.3%	0.0%	1.3%	0	0	2	0	0	0	0	0	2	0.0%	0.0%	0.3%	0
2:00-3:00	1	3	0	0	0	0	0	2	6	33.3%	16.7%	0.4%	1	0	0	0	0	0	2	0	2	0.0%	0.0%	0.2%	0	0	0	0	0	0	0	0	0	-	-	0.0%	0
3:00-4:00	0	0	0	0	0	0	0	0	0	-	-	0.0%	0	0	2	0	0	0	3	5	60.0%	0.0%	0.6%	0	1	0	0	0	0	1	1	3	33.3%	33.3%	0.4%	0	
4:00-5:00	0	0	0	0	0	0	0	0	0	-	-	0.0%	0	0	0	0	0	0	0	0	-	-	0.0%	0	0	2	0	0	0	1	0	3	0.0%	0.0%	0.4%	0	
5:00-6:00	0	2	0	0	0	3	2	7	28.6%	0.0%	0.5%	0	0	8	0	1	1	2	2	13	23.1%	0.0%	1.5%	0	1	2	0	18	18	4	12	37	81.1%	2.7%	4.7%	0	
6:00-7:00	1	4	0	0	0	4	1	10	10.0%	10.0%	0.7%	0	1	13	0	5	5	2	11	32	50.0%	3.1%	3.8%	2	3	12	0	21	21	1	13	50	68.0%	6.0%	6.3%	0	
夜12時間計	13	953	0	14	14	31	11	1,022	2.4%	1.3%	68.8%	5	10	75	0	44	44	12	24	165	41.2%	6.1%	19.4%	4	23	77	0	58	58	14	32	204	44.1%	11.3%	25.7%	3	
全時間合計	25	1,265	0	37	37	103	55	1,485	6.2%	1.7%	100.0%	15	29	239	0	245	245	127	210	850	53.5%	3.4%	100.0%	16	65	263	0	173	173	111	182	794	44.7%	8.2%	100.0%	9	
昼夜率	2.08	4.05	-	1.61	1.61	1.43	1.25	3.21	-	-	-	1.50	1.53	1.46	-	1.22	1.22	1.10	1.13	1.24	-	-	-	1.33	1.55	1.41	-	1.50	1.50	1.14	1.21	1.35	-	-	-	1.50	

方向別自動車交通量調査表

調査地点 : No.73 運動公園前交差点(ドッグラン側)
 調査年月日: 令和5年11月21日(火) 天候: 晴れ
 調査時間 : 7:00~翌7:00(24時間)

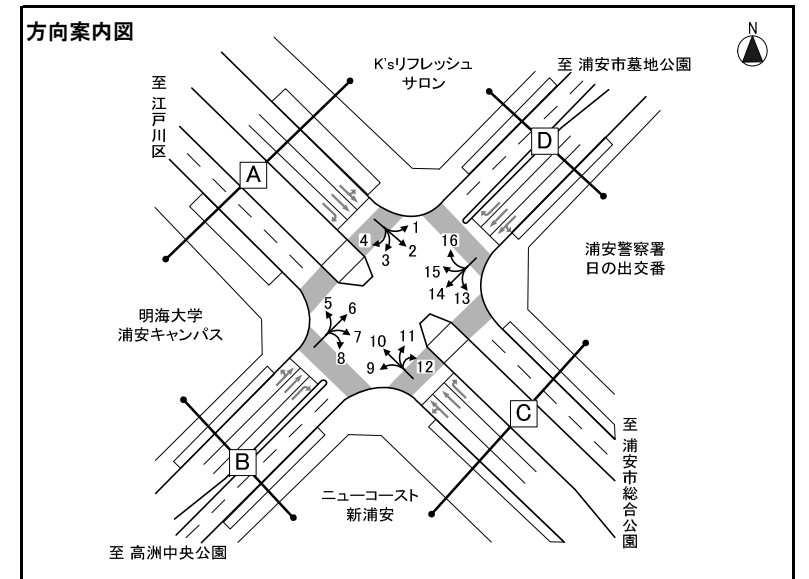


※大型車混入率=大型車類(路線バス+その他バス+大型貨物車) / 自動車計

方向 種別 時間帯	方向7											方向8													
	タクシー ハイヤー	普通 乗用車	バス			普通 貨物車	大型 貨物車	自動車 計	大型車 混入率	タクシー 混入率	時間 比率	二輪車	タクシー ハイヤー	普通 乗用車	バス			普通 貨物車	大型 貨物車	自動車 計	大型車 混入率	タクシー 混入率	時間 比率	二輪車	
			路線 バス	その他 バス	バス 計										路線 バス	その他 バス	バス 計								
7:00-8:00	6	39	0	29	29	41	192	307	72.0%	2.0%	3.9%	1	1	2	0	0	0	0	0	0	3	0.0%	33.3%	17.6%	0
8:00-9:00	4	72	0	19	19	57	184	336	60.4%	1.2%	4.2%	3	0	1	0	0	0	0	0	0	1	0.0%	0.0%	5.9%	0
9:00-10:00	12	80	0	14	14	76	226	408	58.8%	2.9%	5.1%	4	0	0	0	0	0	0	0	0	0	-	-	0.0%	0
10:00-11:00	10	113	0	21	21	79	231	454	55.5%	2.2%	5.7%	3	0	1	0	0	0	0	0	0	1	0.0%	0.0%	5.9%	0
11:00-12:00	10	136	0	15	15	88	268	517	54.7%	1.9%	6.5%	7	0	0	0	0	0	0	0	0	0	-	-	0.0%	1
12:00-13:00	4	142	0	14	14	82	230	472	51.7%	0.8%	5.9%	11	0	2	0	0	0	0	0	0	2	0.0%	0.0%	11.8%	0
13:00-14:00	9	154	0	17	17	90	221	491	48.5%	1.8%	6.2%	14	0	1	0	0	0	0	0	0	1	0.0%	0.0%	5.9%	0
14:00-15:00	6	170	0	16	16	97	188	477	42.8%	1.3%	6.0%	6	0	2	0	0	0	0	0	0	2	0.0%	0.0%	11.8%	0
15:00-16:00	5	192	0	15	15	77	130	419	34.6%	1.2%	5.3%	27	0	0	0	0	0	0	0	0	0	-	-	0.0%	0
16:00-17:00	9	214	0	16	16	84	132	455	32.5%	2.0%	5.7%	29	0	0	0	0	0	0	0	0	0	-	-	0.0%	0
17:00-18:00	10	316	0	23	23	61	116	526	26.4%	1.9%	6.6%	38	0	0	0	0	0	0	0	0	0	-	-	0.0%	0
18:00-19:00	4	289	0	28	28	36	76	433	24.0%	0.9%	5.4%	26	0	0	0	0	0	0	0	0	0	-	-	0.0%	0
昼12時間計	89	1,917	0	227	227	868	2,194	5,295	45.7%	1.7%	66.5%	169	1	9	0	0	0	0	0	0	10	0.0%	10.0%	58.8%	1
19:00-20:00	12	261	0	28	28	38	69	408	23.8%	2.9%	5.1%	40	0	1	0	0	0	0	0	0	1	0.0%	0.0%	5.9%	1
20:00-21:00	8	388	0	38	38	30	58	522	18.4%	1.5%	6.6%	17	0	0	0	0	0	0	0	0	0	-	-	0.0%	0
21:00-22:00	7	370	0	17	17	26	54	474	15.0%	1.5%	6.0%	9	0	0	0	0	0	0	0	0	0	-	-	0.0%	0
22:00-23:00	7	248	0	3	3	16	51	325	16.6%	2.2%	4.1%	5	0	0	0	0	0	0	0	0	0	-	-	0.0%	0
23:00-0:00	1	63	0	3	3	6	20	93	24.7%	1.1%	1.2%	11	0	0	0	0	0	0	0	0	0	-	-	0.0%	0
0:00-1:00	3	61	0	2	2	16	25	107	25.2%	2.8%	1.3%	1	0	0	0	0	0	0	0	0	0	-	-	0.0%	0
1:00-2:00	2	12	0	0	0	7	30	51	58.8%	3.9%	0.6%	2	0	0	0	0	0	0	0	0	0	-	-	0.0%	0
2:00-3:00	0	32	0	0	0	11	56	99	56.6%	0.0%	1.2%	2	0	0	0	0	0	0	0	0	0	-	-	0.0%	0
3:00-4:00	4	12	0	0	0	7	43	66	65.2%	6.1%	0.8%	1	0	0	0	0	0	0	0	0	0	-	-	0.0%	0
4:00-5:00	5	23	0	2	2	6	47	83	59.0%	6.0%	1.0%	2	0	1	0	0	0	0	0	1	0.0%	0.0%	5.9%	0	
5:00-6:00	0	14	0	19	19	20	104	157	78.3%	0.0%	2.0%	1	0	5	0	0	0	0	0	5	0.0%	0.0%	29.4%	0	
6:00-7:00	3	71	0	53	53	24	128	279	64.9%	1.1%	3.5%	3	0	0	0	0	0	0	0	0	0	-	-	0.0%	0
夜12時間計	52	1,555	0	165	165	207	685	2,664	31.9%	2.0%	33.5%	94	0	7	0	0	0	0	0	7	0.0%	0.0%	41.2%	1	
全時間合計	141	3,472	0	392	392	1,075	2,879	7,959	41.1%	1.8%	100.0%	263	1	16	0	0	0	0	0	17	0.0%	5.9%	100.0%	2	
昼夜率	1.58	1.81	-	1.73	1.73	1.24	1.31	1.50	-	-	-	1.56	1.00	1.78	-	-	-	-	-	1.70	-	-	-	2.00	

方向別自動車交通量調査表

調査地点 : No.75 日の出公民館前交差点
 調査年月日 : 令和5年11月21日(火) 天候 : 晴れ
 調査時間 : 7:00~翌7:00(24時間)

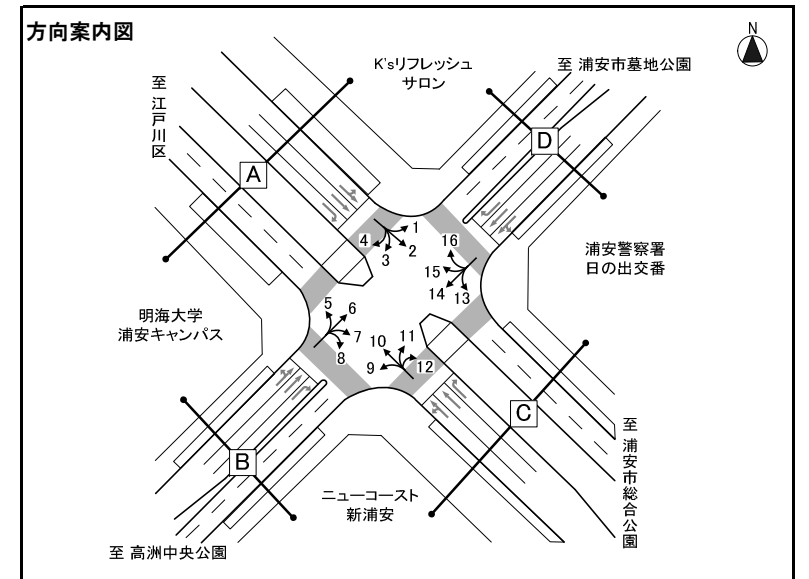


※大型車混入率=大型車類(路線バス+その他バス+大型貨物車) / 自動車計

方向 種別 時間帯	方向1												方向2												方向3											
	タクシー ハイヤー	普通 乗用車	バス			普通 貨物車	大型 貨物車	自動車 計	大型車 混入率	タクシー 混入率	時間 比率	二輪車	タクシー ハイヤー	普通 乗用車	バス			普通 貨物車	大型 貨物車	自動車 計	大型車 混入率	タクシー 混入率	時間 比率	二輪車	タクシー ハイヤー	普通 乗用車	バス			普通 貨物車	大型 貨物車	自動車 計	大型車 混入率	タクシー 混入率	時間 比率	二輪車
			路線 バス	その他 バス	バス 計										路線 バス	その他 バス	バス 計										路線 バス	その他 バス	バス 計							
7:00-8:00	1	34	5	1	6	7	5	53	20.8%	1.9%	7.4%	3	8	238	5	15	20	19	23	308	14.0%	2.6%	6.2%	14	0	38	10	1	11	5	0	54	20.4%	0.0%	2.9%	1
8:00-9:00	3	29	4	1	5	13	8	58	22.4%	5.2%	8.1%	1	13	223	6	22	28	35	24	323	16.1%	4.0%	6.5%	10	0	63	12	2	14	3	2	82	19.5%	0.0%	4.3%	1
9:00-10:00	2	23	5	2	7	12	16	60	38.3%	3.3%	8.4%	0	21	190	5	20	25	42	18	296	14.5%	7.1%	6.0%	5	1	82	7	1	8	8	4	103	11.7%	1.0%	5.5%	3
10:00-11:00	0	17	3	2	5	3	16	41	51.2%	0.0%	5.8%	1	21	202	5	24	29	43	15	310	14.2%	6.8%	6.3%	7	7	107	5	1	6	13	4	137	7.3%	5.1%	7.3%	0
11:00-12:00	1	23	4	1	5	6	14	49	38.8%	2.0%	6.9%	1	13	204	4	14	18	32	21	288	13.5%	4.5%	5.8%	6	2	112	5	1	6	12	1	133	5.3%	1.5%	7.0%	2
12:00-13:00	0	23	3	1	4	2	8	37	32.4%	0.0%	5.2%	1	11	223	4	19	23	32	27	316	15.8%	3.5%	6.4%	11	1	126	9	3	12	6	5	150	11.3%	0.7%	7.9%	2
13:00-14:00	3	20	4	2	6	8	4	41	24.4%	7.3%	5.8%	1	9	217	4	15	19	34	17	296	12.2%	3.0%	6.0%	6	2	126	6	1	7	9	0	144	4.9%	1.4%	7.6%	3
14:00-15:00	1	16	3	4	7	5	0	29	24.1%	3.4%	4.1%	1	11	197	5	15	20	38	24	290	15.2%	3.8%	5.9%	9	2	119	5	2	7	3	0	131	5.3%	1.5%	6.9%	1
15:00-16:00	3	25	3	4	7	0	1	36	22.2%	8.3%	5.0%	1	11	204	5	26	31	36	21	303	17.2%	3.6%	6.1%	5	2	124	8	5	13	5	0	144	9.0%	1.4%	7.6%	0
16:00-17:00	1	25	4	3	7	1	1	35	22.9%	2.9%	4.9%	1	13	237	6	18	24	31	16	321	12.5%	4.0%	6.5%	7	3	139	7	4	11	4	0	157	7.0%	1.9%	8.3%	2
17:00-18:00	0	37	4	4	8	3	0	48	16.7%	0.0%	6.7%	3	12	234	6	22	28	28	13	315	13.0%	3.8%	6.4%	4	1	120	6	3	9	4	0	134	6.7%	0.7%	7.1%	3
18:00-19:00	1	25	5	4	9	0	0	35	25.7%	2.9%	4.9%	2	12	215	5	27	32	15	3	277	12.6%	4.3%	5.6%	16	4	122	8	3	11	4	0	141	7.8%	2.8%	7.5%	3
昼12時間計	16	297	47	29	76	60	73	522	28.5%	3.1%	73.2%	16	155	2,584	60	237	297	385	222	3,643	14.2%	4.3%	73.7%	100	25	1,278	88	27	115	76	16	1,510	8.7%	1.7%	80.0%	21
19:00-20:00	0	15	5	1	6	0	0	21	28.6%	0.0%	2.9%	0	23	211	6	19	25	9	1	269	9.7%	8.6%	5.4%	14	3	113	8	3	11	7	1	135	8.9%	2.2%	7.2%	4
20:00-21:00	4	20	4	2	6	0	0	30	20.0%	13.3%	4.2%	2	20	161	4	19	23	4	2	210	11.9%	9.5%	4.2%	9	5	58	7	2	9	5	0	77	11.7%	6.5%	4.1%	0
21:00-22:00	3	28	3	2	5	1	0	37	13.5%	8.1%	5.2%	1	20	137	5	14	19	6	11	193	15.5%	10.4%	3.9%	9	4	28	6	0	6	1	0	39	15.4%	10.3%	2.1%	0
22:00-23:00	3	19	2	3	5	0	0	27	18.5%	11.1%	3.8%	0	30	90	4	14	18	3	3	144	14.6%	20.8%	2.9%	5	4	30	6	1	7	2	0	43	16.3%	9.3%	2.3%	0
23:00-0:00	9	6	0	2	2	0	0	17	11.8%	52.9%	2.4%	1	32	48	2	5	7	2	4	93	11.8%	34.4%	1.9%	2	4	15	3	1	4	1	0	24	16.7%	16.7%	1.3%	2
0:00-1:00	8	3	0	1	1	0	0	12	8.3%	66.7%	1.7%	0	49	20	1	5	6	1	2	78	10.3%	62.8%	1.6%	2	2	7	1	0	1	0	0	10	10.0%	20.0%	0.5%	0
1:00-2:00	2	2	0	0	0	0	0	4	0.0%	50.0%	0.6%	0	15	16	0	2	2	1	5	39	17.9%	38.5%	0.8%	0	1	4	0	0	0	1	1	7	14.3%	14.3%	0.4%	0
2:00-3:00	2	1	0	0	0	0	0	3	0.0%	66.7%	0.4%	0	3	8	0	0	0	0	6	17	35.3%	17.6%	0.3%	0	1	3	0	0	0	1	0	5	0.0%	20.0%	0.3%	0
3:00-4:00	1	1	0	0	0	0	0	2	0.0%	50.0%	0.3%	0	5	9	0	0	0	1	8	23	34.8%	21.7%	0.5%	0	0	3	0	0	0	0	0	3	0.0%	0.0%	0.2%	0
4:00-5:00	3	1	0	0	0	0	0	4	0.0%	75.0%	0.6%	0	4	10	0	1	1	3	7	25	32.0%	16.0%	0.5%	1	0	0	0	0	0	1	1	2	50.0%	0.0%	0.1%	0
5:00-6:00	1	3	0	0	0	0	1	5	20.0%	20.0%	0.7%	0	7	44	0	3	3	5	10	69	18.8%	10.1%	1.4%	3	1	4	0	0	0	1	0	6	0.0%	16.7%	0.3%	0
6:00-7:00	0	21	1	0	1	7	0	29	3.4%	0.0%	4.1%	0	6	91	3	19	22	13	11	143	23.1%	4.2%	2.9%	3	1	13	6	0	6	5	1	26	26.9%	3.8%	1.4%	0
夜12時間計	36	120	15	11	26	8	1	191	14.1%	18.8%	26.8%	4	214	845	25	101	126	48	70	1,303	15.0%	16.4%	26.3%	48	26	278	37	7	44	25	4	377	12.7%	6.9%	20.0%	6
全時間合計	52	417	62	40	102	68	74	713	24.7%	7.3%	100.0%	20	369	3,429	85	338	423	433	292	4,946	14.5%	7.5%	100.0%	148	51	1,556	125	34	159	101	20	1,887	9.5%	2.7%	100.0%	27
昼夜率	3.25	1.40	1.32	1.38	1.34	1.13	1.01	1.37	-	-	-	1.25	2.38	1.33	1.42	1.43	1.42	1.12	1.32	1.36	-	-	-	1.48	2.04	1.22	1.42	1.26	1.38	1.33	1.25	1.25	-	-	-	1.29

方向別自動車交通量調査表

調査地点 : No.75 日の出公民館前交差点
 調査年月日 : 令和5年11月21日(火) 天候 : 晴れ
 調査時間 : 7:00~翌7:00(24時間)

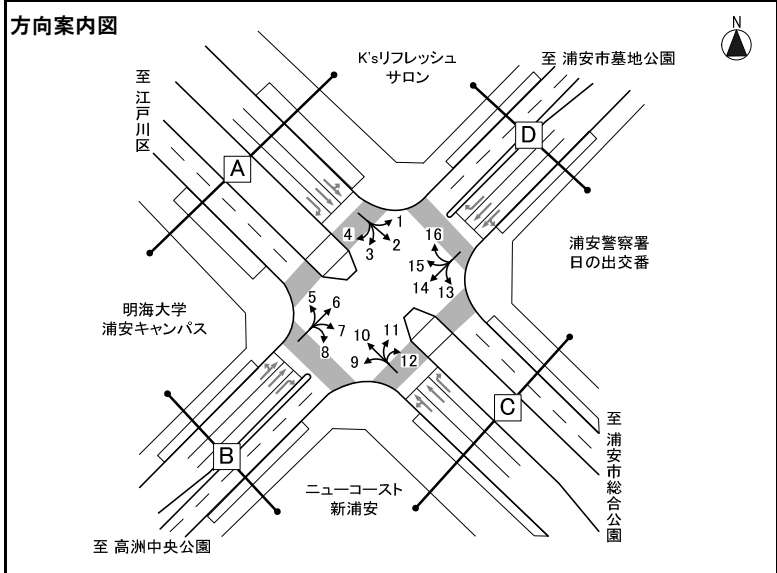


※大型車混入率=大型車類(路線バス+その他バス+大型貨物車) / 自動車計

方向 種別 時間帯	方向4												方向5												方向6											
	タクシー ハイヤー	普通 乗用車	バス			普通 貨物車	大型 貨物車	自動車 計	大型車 混入率	タクシー 混入率	時間 比率	二輪車	タクシー ハイヤー	普通 乗用車	バス			普通 貨物車	大型 貨物車	自動車 計	大型車 混入率	タクシー 混入率	時間 比率	二輪車	タクシー ハイヤー	普通 乗用車	バス			普通 貨物車	大型 貨物車	自動車 計	大型車 混入率	タクシー 混入率	時間 比率	二輪車
			路線 バス	その他 バス	バス 計										路線 バス	その他 バス	バス 計										路線 バス	その他 バス	バス 計							
7:00- 8:00	0	1	0	0	0	0	0	1	0.0%	0.0%	2.2%	0	0	58	12	0	12	0	1	71	18.3%	0.0%	5.7%	3	0	8	0	0	0	1	1	10	10.0%	0.0%	4.3%	0
8:00- 9:00	0	7	0	1	1	1	0	9	11.1%	0.0%	19.6%	0	1	66	9	5	14	3	2	86	18.6%	1.2%	6.9%	4	0	2	0	2	2	1	0	5	40.0%	0.0%	2.1%	0
9:00-10:00	0	1	0	0	0	0	0	1	0.0%	0.0%	2.2%	0	2	51	7	1	8	7	1	69	13.0%	2.9%	5.5%	3	0	7	0	0	0	4	0	11	0.0%	0.0%	4.7%	0
10:00-11:00	0	2	0	0	0	0	0	2	0.0%	0.0%	4.3%	0	3	62	5	0	5	4	3	77	10.4%	3.9%	6.2%	1	0	14	0	0	0	3	0	17	0.0%	0.0%	7.3%	0
11:00-12:00	0	1	0	0	0	0	0	1	0.0%	0.0%	2.2%	0	2	49	5	1	6	7	3	67	13.4%	3.0%	5.4%	1	0	13	0	0	0	4	0	17	0.0%	0.0%	7.3%	0
12:00-13:00	0	0	0	0	0	1	0	1	0.0%	0.0%	2.2%	0	1	54	7	0	7	6	2	70	12.9%	1.4%	5.6%	2	0	11	0	0	0	0	0	11	0.0%	0.0%	4.7%	2
13:00-14:00	0	0	0	0	0	1	1	2	50.0%	0.0%	4.3%	0	2	53	6	1	7	8	4	74	14.9%	2.7%	5.9%	3	0	12	0	0	0	1	0	13	0.0%	0.0%	5.6%	2
14:00-15:00	0	0	0	0	0	0	0	0	-	-	0.0%	0	2	58	5	1	6	8	1	75	9.3%	2.7%	6.0%	3	0	13	0	0	0	1	0	14	0.0%	0.0%	6.0%	0
15:00-16:00	0	1	0	0	0	0	1	2	50.0%	0.0%	4.3%	0	1	70	5	1	6	11	1	89	7.9%	1.1%	7.2%	1	0	12	0	1	1	6	0	19	5.3%	0.0%	8.1%	3
16:00-17:00	0	4	0	1	1	1	0	6	16.7%	0.0%	13.0%	0	4	78	6	1	7	10	0	99	7.1%	4.0%	8.0%	3	1	21	0	0	0	2	0	24	0.0%	4.2%	10.3%	1
17:00-18:00	1	4	0	0	0	0	0	5	0.0%	20.0%	10.9%	0	4	80	6	0	6	8	1	99	7.1%	4.0%	8.0%	4	0	24	0	0	0	1	0	25	0.0%	0.0%	10.7%	1
18:00-19:00	0	4	0	0	0	0	0	4	0.0%	0.0%	8.7%	0	4	66	8	0	8	7	0	85	9.4%	4.7%	6.8%	2	0	26	0	0	0	1	1	28	3.6%	0.0%	12.0%	2
昼12時間計	1	25	0	2	2	4	2	34	11.8%	2.9%	73.9%	0	26	745	81	11	92	79	19	961	11.6%	2.7%	77.3%	30	1	163	0	3	3	25	2	194	2.6%	0.5%	82.9%	11
19:00-20:00	0	2	0	0	0	0	0	2	0.0%	0.0%	4.3%	0	2	42	8	1	9	3	0	56	16.1%	3.6%	4.5%	3	0	15	0	0	0	1	0	16	0.0%	0.0%	6.8%	0
20:00-21:00	0	0	0	0	0	0	0	0	-	-	0.0%	0	3	48	6	0	6	1	0	58	10.3%	5.2%	4.7%	2	0	8	0	0	0	0	0	8	0.0%	0.0%	3.4%	1
21:00-22:00	1	1	0	0	0	0	0	2	0.0%	50.0%	4.3%	0	1	34	5	0	5	1	1	42	14.3%	2.4%	3.4%	1	0	6	0	0	0	1	0	7	0.0%	0.0%	3.0%	1
22:00-23:00	3	0	0	0	0	0	0	3	0.0%	100.0%	6.5%	0	3	21	2	1	3	0	0	27	11.1%	11.1%	2.2%	1	1	1	0	0	0	0	0	2	0.0%	50.0%	0.9%	0
23:00- 0:00	2	0	0	0	0	0	0	2	0.0%	100.0%	4.3%	0	8	8	0	0	0	1	0	17	0.0%	47.1%	1.4%	2	1	0	0	0	0	0	0	1	0.0%	100.0%	0.4%	0
0:00- 1:00	0	1	0	0	0	0	0	1	0.0%	0.0%	2.2%	0	7	6	0	0	0	0	0	13	0.0%	53.8%	1.0%	0	1	0	0	0	0	0	0	1	0.0%	100.0%	0.4%	0
1:00- 2:00	0	0	0	0	0	0	0	0	-	-	0.0%	0	2	6	0	0	0	0	0	8	0.0%	25.0%	0.6%	0	0	1	0	0	0	0	0	1	0.0%	0.0%	0.4%	0
2:00- 3:00	1	1	0	0	0	0	0	2	0.0%	50.0%	4.3%	0	1	3	0	0	0	0	1	5	20.0%	20.0%	0.4%	0	0	0	0	0	0	0	0	0	-	-	0.0%	0
3:00- 4:00	0	0	0	0	0	0	0	0	-	-	0.0%	0	0	3	0	0	0	0	0	3	0.0%	0.0%	0.2%	0	0	0	0	0	0	0	0	0	-	-	0.0%	0
4:00- 5:00	0	0	0	0	0	0	0	0	-	-	0.0%	0	0	2	0	0	0	0	0	2	0.0%	0.0%	0.2%	0	0	0	0	0	0	0	1	1	100.0%	0.0%	0.4%	0
5:00- 6:00	0	0	0	0	0	0	0	0	-	-	0.0%	0	3	13	0	0	0	2	0	18	0.0%	16.7%	1.4%	0	0	0	0	0	0	0	0	0	-	-	0.0%	0
6:00- 7:00	0	0	0	0	0	0	0	0	-	-	0.0%	0	3	17	6	0	6	5	3	34	26.5%	8.8%	2.7%	2	0	2	0	0	0	0	1	3	33.3%	0.0%	1.3%	0
夜12時間計	7	5	0	0	0	0	0	12	0.0%	58.3%	26.1%	0	33	203	27	2	29	13	5	283	12.0%	11.7%	22.7%	11	3	33	0	0	0	2	2	40	5.0%	7.5%	17.1%	2
全時間合計	8	30	0	2	2	4	2	46	8.7%	17.4%	100.0%	0	59	948	108	13	121	92	24	1,244	11.7%	4.7%	100.0%	41	4	196	0	3	3	27	4	234	3.0%	1.7%	100.0%	13
昼夜率	8.00	1.20	-	1.00	1.00	1.00	1.00	1.35	-	-	-	-	2.27	1.27	1.33	1.18	1.32	1.16	1.26	1.29	-	-	-	1.37	4.00	1.20	-	1.00	1.00	1.08	2.00	1.21	-	-	-	1.18

方向別自動車交通量調査表

調査地点 : No.75 日の出公民館前交差点
 調査年月日 : 令和5年11月21日(火) 天候 : 晴れ
 調査時間 : 7:00~翌7:00(24時間)

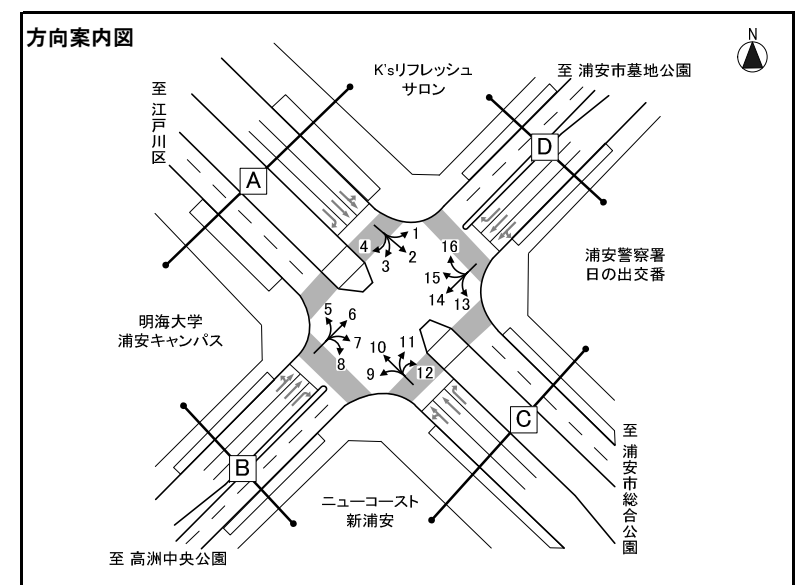


※大型車混入率=大型車類(路線バス+その他バス+大型貨物車)/自動車計

方向 種別 時間帯	方向7												方向8												方向9																	
	タクシー ハイヤー	普通 乗用車	バス			普通 貨物車	大型 貨物車	自動車 計	大型車 混入率	タクシー 混入率	時間 比率	二輪車	タクシー ハイヤー	普通 乗用車	バス			普通 貨物車	大型 貨物車	自動車 計	大型車 混入率	タクシー 混入率	時間 比率	二輪車	タクシー ハイヤー	普通 乗用車	バス			普通 貨物車	大型 貨物車	自動車 計	大型車 混入率	タクシー 混入率	時間 比率	二輪車						
			路線 バス	その他 バス	バス 計										路線 バス	その他 バス	バス 計										路線 バス	その他 バス	バス 計													
7:00- 8:00	0	0	0	0	0	0	0	-	-	0.0%	0	0	0	0	0	0	0	0	0	-	-	0.0%	0	0	2	0	0	0	0	0	0	0	0	0	0	0	0	2	0.0%	0.0%	1.4%	0
8:00- 9:00	0	6	0	0	0	0	1	7	14.3%	0.0%	3.5%	0	0	0	0	0	0	0	0	0	-	-	0.0%	0	0	4	0	0	0	0	0	3	7	42.9%	0.0%	4.8%	0					
9:00-10:00	0	4	0	0	0	1	2	7	28.6%	0.0%	3.5%	0	0	1	0	0	0	0	0	1	0.0%	0.0%	9.1%	0	1	6	0	0	0	0	0	7	0.0%	14.3%	4.8%	1						
10:00-11:00	0	13	0	0	0	1	0	14	0.0%	0.0%	7.0%	1	0	0	0	0	0	0	0	0	-	-	0.0%	0	0	9	0	0	0	3	0	12	0.0%	0.0%	8.3%	0						
11:00-12:00	0	15	0	0	0	3	0	18	0.0%	0.0%	9.0%	0	0	1	0	0	0	0	0	1	0.0%	0.0%	9.1%	0	0	5	0	0	0	1	2	8	25.0%	0.0%	5.5%	1						
12:00-13:00	0	17	0	0	0	0	1	18	5.6%	0.0%	9.0%	0	0	0	0	0	0	0	0	0	-	-	0.0%	0	1	8	0	0	0	0	1	10	10.0%	10.0%	6.9%	3						
13:00-14:00	0	19	0	0	0	1	0	20	0.0%	0.0%	10.1%	0	0	0	0	0	0	0	0	0	-	-	0.0%	0	0	7	0	0	0	2	2	12	16.7%	8.3%	8.3%	0						
14:00-15:00	0	13	0	0	0	0	0	13	0.0%	0.0%	6.5%	0	0	1	0	0	0	0	0	1	0.0%	0.0%	9.1%	0	0	5	0	0	0	3	0	8	0.0%	0.0%	5.5%	0						
15:00-16:00	0	16	0	0	0	2	0	18	0.0%	0.0%	9.0%	0	0	0	0	0	0	0	0	0	-	-	0.0%	0	0	8	0	0	0	0	0	8	0.0%	0.0%	5.5%	0						
16:00-17:00	0	12	0	0	0	1	0	13	0.0%	0.0%	6.5%	0	0	1	0	0	0	0	1	0.0%	0.0%	9.1%	0	0	11	0	1	1	0	1	13	15.4%	0.0%	9.0%	1							
17:00-18:00	0	15	0	0	0	1	0	16	0.0%	0.0%	8.0%	0	0	3	0	0	0	0	3	0.0%	0.0%	27.3%	0	0	11	0	1	1	0	0	12	8.3%	0.0%	8.3%	0							
18:00-19:00	0	23	0	0	0	0	0	23	0.0%	0.0%	11.6%	0	0	0	0	0	0	0	0	-	-	0.0%	1	1	8	0	0	0	0	0	9	0.0%	11.1%	6.2%	0							
昼夜12時間計	0	153	0	0	0	10	4	167	2.4%	0.0%	83.9%	1	0	7	0	0	0	0	7	0.0%	0.0%	63.6%	1	4	84	0	2	2	9	9	108	10.2%	3.7%	74.5%	6							
19:00-20:00	0	13	0	1	1	0	0	14	7.1%	0.0%	7.0%	0	0	0	0	0	0	0	0	-	-	0.0%	0	0	5	0	1	1	1	0	7	14.3%	0.0%	4.8%	0							
20:00-21:00	0	7	0	0	0	2	0	9	0.0%	0.0%	4.5%	0	0	0	0	0	0	0	0	-	-	0.0%	0	0	4	0	0	0	0	0	4	0.0%	0.0%	2.8%	0							
21:00-22:00	0	3	0	0	0	0	0	3	0.0%	0.0%	1.5%	1	0	2	0	0	0	0	2	0.0%	0.0%	18.2%	0	0	7	0	1	1	1	0	9	11.1%	0.0%	6.2%	0							
22:00-23:00	0	4	0	0	0	0	0	4	0.0%	0.0%	2.0%	0	0	0	0	0	0	0	0	-	-	0.0%	0	0	7	0	0	0	0	0	7	0.0%	0.0%	4.8%	0							
23:00- 0:00	0	1	0	0	0	0	0	1	0.0%	0.0%	0.5%	0	0	0	0	0	0	0	0	-	-	0.0%	0	0	3	0	0	0	1	0	4	0.0%	0.0%	2.8%	0							
0:00- 1:00	0	0	0	0	0	0	0	0	-	-	0.0%	0	1	1	0	0	0	0	2	0.0%	50.0%	18.2%	1	2	2	0	0	0	0	0	4	0.0%	50.0%	2.8%	0							
1:00- 2:00	0	0	0	0	0	0	0	0	-	-	0.0%	0	0	0	0	0	0	0	0	-	-	0.0%	0	0	0	0	0	0	0	0	0	0	-	-	0.0%	0						
2:00- 3:00	0	0	0	0	0	0	0	0	-	-	0.0%	0	0	0	0	0	0	0	0	-	-	0.0%	0	1	0	0	0	0	0	0	1	0.0%	100.0%	0.7%	0							
3:00- 4:00	0	0	0	0	0	0	0	0	-	-	0.0%	0	0	0	0	0	0	0	0	-	-	0.0%	0	0	0	0	0	0	0	0	0	-	-	0.0%	0							
4:00- 5:00	0	0	0	0	0	0	0	0	-	-	0.0%	0	0	0	0	0	0	0	0	-	-	0.0%	1	0	0	0	0	0	0	0	0	-	-	0.0%	0							
5:00- 6:00	0	1	0	0	0	0	0	1	0.0%	0.0%	0.5%	0	0	0	0	0	0	0	0	-	-	0.0%	0	0	0	0	0	0	0	0	0	-	-	0.0%	0							
6:00- 7:00	0	0	0	0	0	0	0	0	-	-	0.0%	0	0	0	0	0	0	0	0	-	-	0.0%	0	1	0	0	0	0	0	0	1	0.0%	100.0%	0.7%	0							
夜12時間計	0	29	0	1	1	2	0	32	3.1%	0.0%	16.1%	1	1	3	0	0	0	0	4	0.0%	25.0%	36.4%	2	4	28	0	2	2	3	0	37	5.4%	10.8%	25.5%	0							
全時間合計	0	182	0	1	1	12	4	199	2.5%	0.0%	100.0%	2	1	10	0	0	0	0	11	0.0%	9.1%	100.0%	3	8	112	0	4	4	12	9	145	9.0%	5.5%	100.0%	6							
昼夜率	-	1.19	-	-	-	1.20	1.00	1.19	-	-	-	2.00	-	1.43	-	-	-	-	-	1.57	-	-	-	3.00	2.00	1.33	-	2.00	2.00	1.33	1.00	1.34	-	-	-	1.00						

方向別自動車交通量調査表

調査地点 : No.75 日の出公民館前交差点
 調査年月日 : 令和5年11月21日(火) 天候 : 晴れ
 調査時間 : 7:00~翌7:00(24時間)

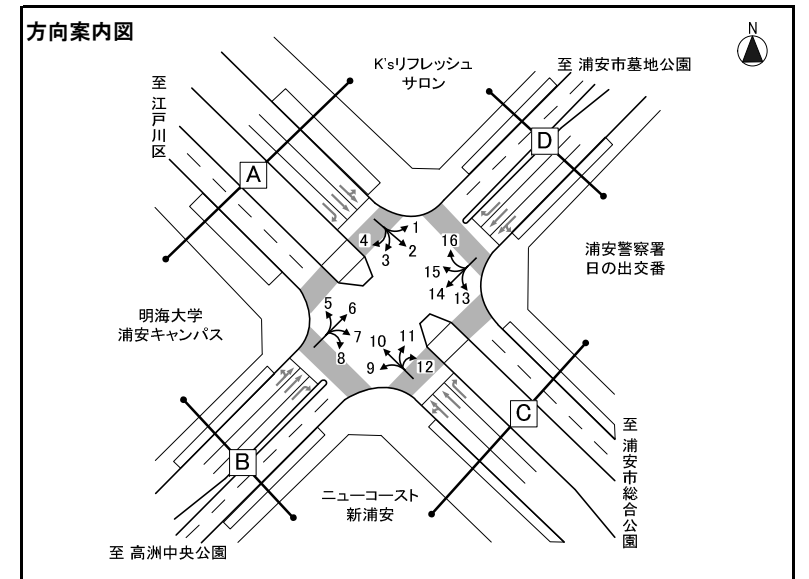


※大型車混入率=大型車類(路線バス+その他バス+大型貨物車) / 自動車計

方向 種別	方向10											方向11											方向12																							
	タクシー ハイヤー	普通 乗用車	バス			普通 貨物車	大型 貨物車	自動車 計	大型車 混入率	タクシー 混入率	時間 比率	二輪車	タクシー ハイヤー	普通 乗用車	バス			普通 貨物車	大型 貨物車	自動車 計	大型車 混入率	タクシー 混入率	時間 比率	二輪車	タクシー ハイヤー	普通 乗用車	バス			普通 貨物車	大型 貨物車	自動車 計	大型車 混入率	タクシー 混入率	時間 比率	二輪車										
7:00- 8:00	9	186	6	17	23	6	7	231	13.0%	3.9%	5.0%	9	1	2	0	0	0	0	0	3	0.0%	33.3%	10.7%	0	0	0	0	0	0	0	0	0	0	0	0	0	0	0	0	0	0	0	0	0		
8:00- 9:00	8	189	6	24	30	6	11	244	16.8%	3.3%	5.2%	7	0	0	0	0	0	0	0	0	0	-	-	0.0%	0	0	0	0	0	0	0	0	0	0	0	0	0	0	0	0	0	0	0	0	0	
9:00-10:00	18	195	5	20	25	14	21	273	16.8%	6.6%	5.9%	4	0	2	0	0	0	1	0	3	0.0%	0.0%	10.7%	0	0	0	0	0	0	0	0	0	0	0	0	0	0	0	0	0	0	0	0	0	0	0
10:00-11:00	21	196	4	23	27	26	20	290	16.2%	7.2%	6.2%	4	0	2	0	0	0	0	0	2	0.0%	0.0%	7.1%	0	0	0	0	0	0	0	0	0	0	0	0	0	0	0	0	0	0	0	0	0	0	0
11:00-12:00	10	231	4	17	21	21	14	297	11.8%	3.4%	6.4%	7	0	0	0	0	0	1	0	1	0.0%	0.0%	3.6%	0	0	0	0	0	0	0	0	0	0	0	0	0	0	0	0	0	0	0	0	0	0	0
12:00-13:00	11	210	4	19	23	27	12	283	12.4%	3.9%	6.1%	5	0	1	0	0	0	0	0	1	0.0%	0.0%	3.6%	0	0	0	0	0	0	0	0	0	0	0	0	0	0	0	0	0	0	0	0	0	0	0
13:00-14:00	15	214	4	24	28	31	23	311	16.4%	4.8%	6.7%	8	0	2	0	1	1	0	0	3	33.3%	0.0%	10.7%	0	0	1	0	0	0	0	0	0	0	0	0	1	0.0%	0.0%	20.0%	0	0	0	0	0	0	
14:00-15:00	18	243	4	24	28	29	19	337	13.9%	5.3%	7.2%	11	0	2	0	0	0	0	0	2	0.0%	0.0%	7.1%	0	0	0	0	0	0	0	0	0	0	0	0	0	0	0	0	0	0	0	0	0	0	0
15:00-16:00	9	273	5	23	28	28	13	351	11.7%	2.6%	7.5%	5	0	1	0	0	0	1	0	2	0.0%	0.0%	7.1%	0	0	0	0	0	0	0	0	0	0	0	0	0	0	0	0	0	0	0	0	0	0	0
16:00-17:00	9	294	6	17	23	20	10	356	9.3%	2.5%	7.7%	8	1	2	0	0	0	1	0	4	0.0%	25.0%	14.3%	0	0	1	0	0	0	0	0	0	1	0.0%	0.0%	20.0%	0	0	0	0	0	0	0	0	0	0
17:00-18:00	3	226	6	15	21	20	2	272	8.5%	1.1%	5.8%	7	0	1	0	0	0	1	0	2	0.0%	0.0%	7.1%	0	0	0	0	0	0	0	0	0	0	0	0	0	0	0	0	0	0	0	0	0	0	0
18:00-19:00	7	199	5	26	31	18	3	258	13.2%	2.7%	5.5%	9	0	0	0	0	0	0	0	0	-	-	0.0%	0	0	1	0	0	0	0	0	0	0	0	1	0.0%	0.0%	20.0%	0	0	0	0	0	0	0	0
昼12時間計	138	2,656	59	249	308	246	155	3,503	13.2%	3.9%	75.3%	84	2	15	0	1	1	5	0	23	4.3%	8.7%	82.1%	0	0	3	0	0	0	0	0	0	3	0.0%	0.0%	60.0%	0	0	0	0	0	0	0	0	0	
19:00-20:00	16	172	6	20	26	9	5	228	13.6%	7.0%	4.9%	10	0	0	0	0	0	0	0	0	-	-	0.0%	0	0	0	0	0	0	0	0	0	0	0	0	0	0	0	0	0	0	0	0	0	0	
20:00-21:00	18	112	4	21	25	4	0	159	15.7%	11.3%	3.4%	12	0	1	0	0	0	0	0	1	0.0%	0.0%	3.6%	1	0	0	0	0	0	0	0	0	0	0	0	0	0	0	0	0	0	0	0	0	0	
21:00-22:00	20	124	5	15	20	7	1	172	12.2%	11.6%	3.7%	7	0	2	0	0	0	0	0	2	0.0%	0.0%	7.1%	0	0	0	0	0	0	0	0	0	0	0	0	0	0	0	0	0	0	0	0	0	0	0
22:00-23:00	27	100	4	11	15	5	2	149	11.4%	18.1%	3.2%	5	0	0	0	0	0	0	0	0	-	-	0.0%	0	0	0	0	0	0	0	0	0	0	0	0	0	0	0	0	0	0	0	0	0	0	
23:00- 0:00	32	75	1	15	16	8	1	132	12.9%	24.2%	2.8%	5	0	0	0	0	0	0	0	0	-	-	0.0%	0	1	0	0	0	0	0	0	0	1	0.0%	100.0%	20.0%	0	0	0	0	0	0	0	0	0	
0:00- 1:00	42	24	0	6	6	5	1	78	9.0%	53.8%	1.7%	3	0	0	0	0	0	0	0	0	-	-	0.0%	0	0	0	0	0	0	0	0	0	0	0	0	0	0	0	0	0	0	0	0	0	0	0
1:00- 2:00	16	11	0	0	0	2	5	34	14.7%	47.1%	0.7%	0	0	0	0	0	0	0	0	0	-	-	0.0%	0	0	0	0	0	0	0	0	0	0	0	0	0	0	0	0	0	0	0	0	0	0	0
2:00- 3:00	4	5	0	0	0	1	9	19	47.4%	21.1%	0.4%	1	0	0	0	0	0	0	0	0	-	-	0.0%	0	0	0	0	0	0	0	0	0	0	0	0	0	0	0	0	0	0	0	0	0	0	0
3:00- 4:00	5	5	0	0	0	0	2	12	16.7%	41.7%	0.3%	0	0	0	0	0	0	0	0	0	-	-	0.0%	0	0	0	0	0	0	0	0	0	0	0	0	0	0	0	0	0	0	0	0	0	0	0
4:00- 5:00	1	7	0	0	0	2	9	19	47.4%	5.3%	0.4%	0	0	0	0	0	0	0	0	0	-	-	0.0%	0	0	0	0	0	0	0	0	0	0	0	0	0	0	0	0	0	0	0	0	0	0	0
5:00- 6:00	4	34	0	0	0	5	9	52	17.3%	7.7%	1.1%	1	0	0	0	0	0	0	0	0	-	-	0.0%	0	0	0	0	0	0	0	0	0	0	0	0	0	0	0	0	0	0	0	0	0	0	0
6:00- 7:00	3	73	3	5	8	9	3	96	11.5%	3.1%	2.1%	2	0	2	0	0	0	0	0	2	0.0%	0.0%	7.1%	0	0	1	0	0	0	0	0	0	1	0.0%	0.0%	20.0%	0	0	0	0	0	0	0	0	0	
夜12時間計	188	742	23	93	116	57	47	1,150	14.2%	16.3%	24.7%	46	0	5	0	0	0	0	0	5	0.0%	0.0%	17.9%	1	1	1	0	0	0	0	0	0	2	0.0%	50.0%	40.0%	0	0	0	0	0	0	0	0	0	
全時間合計	326	3,398	82	342	424	303	202	4,653	13.5%	7.0%	100.0%	130	2	20	0	1	1	5	0	28	3.6%	7.1%	100.0%	1	1	4	0	0	0	0	0	0	5	0.0%	20.0%	100.0%	0	0	0	0	0	0	0	0	0	
昼夜率	2.36	1.28	1.39	1.37	1.38	1.23	1.30	1.33	-	-	-	1.55	1.00	1.33	-	1.00	1.00	1.00	-	1.22	-	-	-	-	-	1.33	-	-	-	-	-	1.67	-	-	-	-	-	-	-	-	-	-	-			

方向別自動車交通量調査表

調査地点 : No.75 日の出公民館前交差点
 調査年月日 : 令和5年11月21日(火) 天候 : 晴れ
 調査時間 : 7:00~翌7:00(24時間)

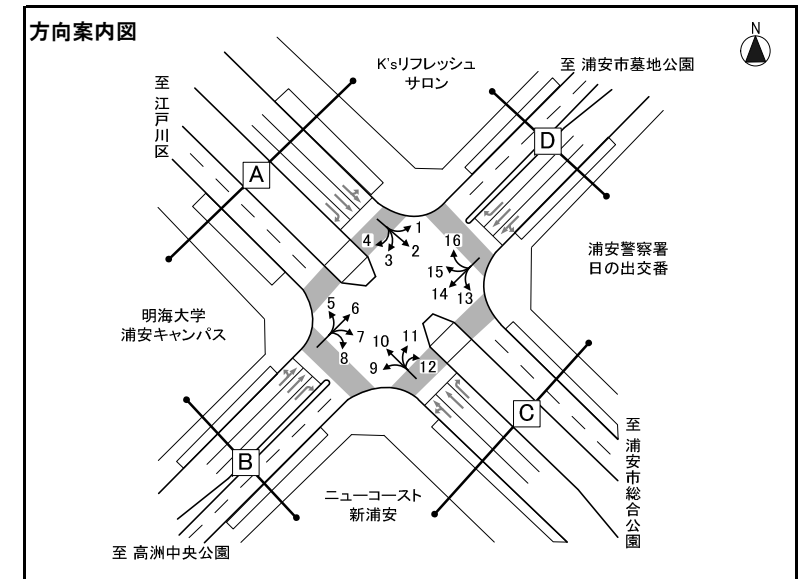


※大型車混入率=大型車類(路線バス+その他バス+大型貨物車) / 自動車計

方向 種別 時間帯	方向13												方向14												方向15											
	タクシー ハイヤー	普通 乗用車	バス			普通 貨物車	大型 貨物車	自動車 計	大型車 混入率	タクシー 混入率	時間 比率	二輪車	タクシー ハイヤー	普通 乗用車	バス			普通 貨物車	大型 貨物車	自動車 計	大型車 混入率	タクシー 混入率	時間 比率	二輪車	タクシー ハイヤー	普通 乗用車	バス			普通 貨物車	大型 貨物車	自動車 計	大型車 混入率	タクシー 混入率	時間 比率	二輪車
			路線 バス	その他 バス	バス 計										路線 バス	その他 バス	バス 計										路線 バス	その他 バス	バス 計							
7:00-8:00	0	2	0	0	0	3	0	5	0.0%	0.0%	5.1%	0	0	14	0	0	0	0	0	14	0.0%	0.0%	2.8%	0	2	33	5	1	6	3	1	45	15.6%	4.4%	4.4%	0
8:00-9:00	0	3	0	0	0	1	2	6	33.3%	0.0%	6.1%	0	0	18	0	1	1	1	1	21	9.5%	0.0%	4.1%	0	3	39	4	2	6	3	8	59	23.7%	5.1%	5.7%	0
9:00-10:00	0	2	0	0	0	1	1	4	25.0%	0.0%	4.0%	0	1	25	0	1	1	4	1	32	6.3%	3.1%	6.3%	0	0	40	5	0	5	6	15	66	30.3%	0.0%	6.4%	2
10:00-11:00	0	2	0	0	0	3	0	5	0.0%	0.0%	5.1%	0	0	48	0	1	1	8	2	59	5.1%	0.0%	11.6%	0	3	28	3	2	5	3	15	54	37.0%	5.6%	5.2%	0
11:00-12:00	0	4	0	0	0	1	1	6	16.7%	0.0%	6.1%	0	0	34	0	0	0	5	2	41	4.9%	0.0%	8.1%	0	0	32	3	0	3	12	22	69	36.2%	0.0%	6.7%	1
12:00-13:00	0	6	0	0	0	3	0	9	0.0%	0.0%	9.1%	1	0	31	0	0	0	3	0	34	0.0%	0.0%	6.7%	2	1	45	4	0	4	7	22	79	32.9%	1.3%	7.6%	1
13:00-14:00	0	8	0	0	0	1	1	10	10.0%	0.0%	10.1%	0	0	35	0	0	0	2	1	38	2.6%	0.0%	7.5%	1	1	61	4	4	8	6	19	95	28.4%	1.1%	9.2%	1
14:00-15:00	0	4	0	0	0	2	0	6	0.0%	0.0%	6.1%	1	1	38	0	0	0	4	0	43	0.0%	2.3%	8.4%	2	2	49	3	1	4	12	11	78	19.2%	2.6%	7.5%	1
15:00-16:00	0	6	0	0	0	0	0	6	0.0%	0.0%	6.1%	0	0	43	0	0	0	5	0	48	0.0%	0.0%	9.4%	2	5	49	3	0	3	8	12	77	19.5%	6.5%	7.4%	1
16:00-17:00	0	5	0	0	0	1	1	7	14.3%	0.0%	7.1%	0	0	52	0	1	1	2	3	58	6.9%	0.0%	11.4%	0	3	56	3	0	3	12	16	90	21.1%	3.3%	8.7%	1
17:00-18:00	0	8	0	0	0	0	0	8	0.0%	0.0%	8.1%	0	2	42	0	0	0	1	0	45	0.0%	4.4%	8.8%	1	3	53	5	0	5	19	17	97	22.7%	3.1%	9.4%	3
18:00-19:00	0	10	0	0	0	0	0	10	0.0%	0.0%	10.1%	1	0	24	0	1	1	2	0	27	3.7%	0.0%	5.3%	2	2	41	5	1	6	11	8	68	20.6%	2.9%	6.6%	1
昼12時間計	0	60	0	0	0	16	6	82	7.3%	0.0%	82.8%	3	4	404	0	5	5	37	10	460	3.3%	0.9%	90.4%	10	25	526	47	11	58	102	166	877	25.5%	2.9%	84.8%	12
19:00-20:00	0	2	0	0	0	0	0	2	0.0%	0.0%	2.0%	0	0	18	0	0	0	1	0	19	0.0%	0.0%	3.7%	2	1	27	5	0	5	4	1	38	15.8%	2.6%	3.7%	0
20:00-21:00	0	3	0	0	0	0	0	3	0.0%	0.0%	3.0%	0	2	12	0	0	0	0	0	14	0.0%	14.3%	2.8%	3	2	25	3	0	3	0	0	30	10.0%	6.7%	2.9%	1
21:00-22:00	0	0	0	0	0	0	0	0	-	-	0.0%	0	0	2	0	0	0	0	0	2	0.0%	0.0%	0.4%	0	1	20	4	0	4	1	0	26	15.4%	3.8%	2.5%	1
22:00-23:00	0	4	0	0	0	0	0	4	0.0%	0.0%	4.0%	0	1	1	0	0	0	0	0	2	0.0%	50.0%	0.4%	0	6	16	1	0	1	0	0	23	4.3%	26.1%	2.2%	1
23:00-0:00	0	0	0	0	0	0	0	0	-	-	0.0%	0	2	1	0	0	0	0	0	3	0.0%	66.7%	0.6%	0	6	5	0	0	0	1	0	12	0.0%	50.0%	1.2%	0
0:00-1:00	1	1	0	0	0	0	0	2	0.0%	50.0%	2.0%	0	0	2	0	0	0	0	0	2	0.0%	0.0%	0.4%	0	6	2	0	0	0	0	0	8	0.0%	75.0%	0.8%	0
1:00-2:00	0	1	0	0	0	0	0	1	0.0%	0.0%	1.0%	0	2	1	0	0	0	0	0	3	0.0%	66.7%	0.6%	0	2	0	0	0	0	0	0	2	0.0%	100.0%	0.2%	0
2:00-3:00	0	0	0	0	0	0	0	0	-	-	0.0%	0	0	0	0	0	0	0	0	0	-	-	0.0%	0	1	0	0	0	0	0	0	1	0.0%	100.0%	0.1%	0
3:00-4:00	0	0	0	0	0	0	0	0	-	-	0.0%	0	0	0	0	0	0	0	0	0	-	-	0.0%	0	1	2	0	0	0	0	0	3	0.0%	33.3%	0.3%	0
4:00-5:00	0	0	0	0	0	0	0	0	-	-	0.0%	1	1	0	0	0	0	0	0	1	0.0%	100.0%	0.2%	0	1	0	0	0	0	1	0	2	0.0%	50.0%	0.2%	0
5:00-6:00	0	0	0	0	0	0	0	0	-	-	0.0%	0	0	0	0	0	0	0	0	0	-	-	0.0%	1	0	2	0	0	0	0	1	3	33.3%	0.0%	0.3%	0
6:00-7:00	0	2	0	0	0	3	0	5	0.0%	0.0%	5.1%	0	0	2	0	0	0	0	1	3	33.3%	0.0%	0.6%	0	1	5	3	0	3	0	0	9	33.3%	11.1%	0.9%	0
夜12時間計	1	13	0	0	0	3	0	17	0.0%	5.9%	17.2%	1	8	39	0	0	0	1	1	49	2.0%	16.3%	9.6%	6	28	104	16	0	16	7	2	157	11.5%	17.8%	15.2%	3
全時間合計	1	73	0	0	0	19	6	99	6.1%	1.0%	100.0%	4	12	443	0	5	5	38	11	509	3.1%	2.4%	100.0%	16	53	630	63	11	74	109	168	1,034	23.4%	5.1%	100.0%	15
昼夜率	-	1.22	-	-	-	1.19	1.00	1.21	-	-	-	1.33	3.00	1.10	-	1.00	1.00	1.03	1.10	1.11	-	-	-	1.60	2.12	1.20	1.34	1.00	1.28	1.07	1.01	1.18	-	-	-	1.25

方向別自動車交通量調査表

調査地点 : No.75 日の出公民館前交差点
 調査年月日 : 令和5年11月21日(火) 天候 : 晴れ
 調査時間 : 7:00~翌7:00(24時間)

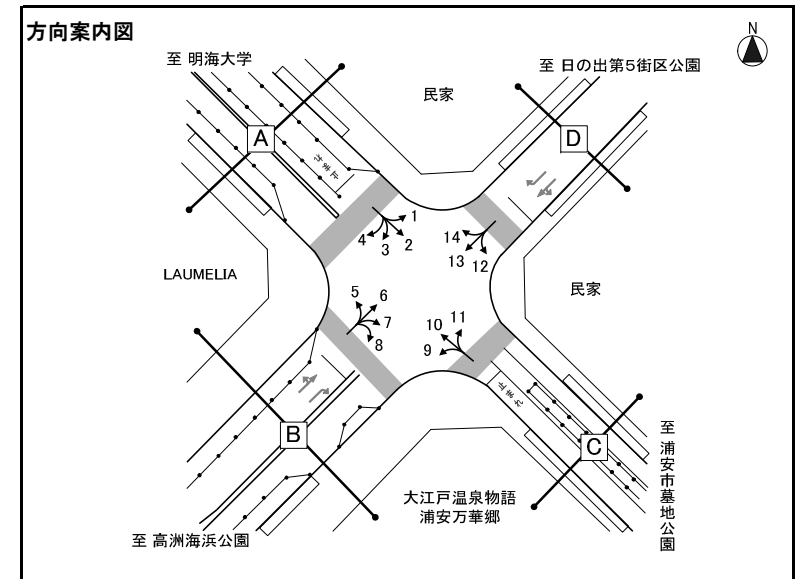


※大型車混入率=大型車類(路線バス+その他バス+大型貨物車) / 自動車計

方向 種類 時間帯	方向16																																				
	タクシー ハイヤー	普通 乗用車	バス			普通 貨物車	大型 貨物車	自動車 計	大型車 混入率	タクシー 混入率	時間 比率	二輪車	タクシー ハイヤー	普通 乗用車	バス			普通 貨物車	大型 貨物車	自動車 計	大型車 混入率	タクシー 混入率	時間 比率	二輪車	タクシー ハイヤー	普通 乗用車	バス			普通 貨物車	大型 貨物車	自動車 計	大型車 混入率	タクシー 混入率	時間 比率	二輪車	
時間帯			路線 バス	その他 バス	バス 計										路線 バス	その他 バス	バス 計										路線 バス	その他 バス	バス 計								
7:00- 8:00	0	0	0	0	0	0	0	0	-	-	-	0																									
8:00- 9:00	0	0	0	0	0	0	0	0	-	-	-	0																									
9:00-10:00	0	0	0	0	0	0	0	0	-	-	-	0																									
10:00-11:00	0	0	0	0	0	0	0	0	-	-	-	0																									
11:00-12:00	0	0	0	0	0	0	0	0	-	-	-	0																									
12:00-13:00	0	0	0	0	0	0	0	0	-	-	-	0																									
13:00-14:00	0	0	0	0	0	0	0	0	-	-	-	0																									
14:00-15:00	0	0	0	0	0	0	0	0	-	-	-	0																									
15:00-16:00	0	0	0	0	0	0	0	0	-	-	-	0																									
16:00-17:00	0	0	0	0	0	0	0	0	-	-	-	0																									
17:00-18:00	0	0	0	0	0	0	0	0	-	-	-	0																									
18:00-19:00	0	0	0	0	0	0	0	0	-	-	-	0																									
昼12時間計	0	0	0	0	0	0	0	0	-	-	-	0																									
19:00-20:00	0	0	0	0	0	0	0	0	-	-	-	0																									
20:00-21:00	0	0	0	0	0	0	0	0	-	-	-	0																									
21:00-22:00	0	0	0	0	0	0	0	0	-	-	-	0																									
22:00-23:00	0	0	0	0	0	0	0	0	-	-	-	0																									
23:00- 0:00	0	0	0	0	0	0	0	0	-	-	-	0																									
0:00- 1:00	0	0	0	0	0	0	0	0	-	-	-	0																									
1:00- 2:00	0	0	0	0	0	0	0	0	-	-	-	0																									
2:00- 3:00	0	0	0	0	0	0	0	0	-	-	-	0																									
3:00- 4:00	0	0	0	0	0	0	0	0	-	-	-	0																									
4:00- 5:00	0	0	0	0	0	0	0	0	-	-	-	0																									
5:00- 6:00	0	0	0	0	0	0	0	0	-	-	-	0																									
6:00- 7:00	0	0	0	0	0	0	0	0	-	-	-	0																									
夜12時間計	0	0	0	0	0	0	0	0	-	-	-	0																									
全時間合計	0	0	0	0	0	0	0	0	-	-	-	0																									
昼夜率	-	-	-	-	-	-	-	-	-	-	-	-																									

方向別自動車交通量調査表

調査地点 : No.76 メルセデスベンツ浦安前交差点
 調査年月日 : 令和5年11月21日(火) 天候 : 晴れ
 調査時間 : 7:00~翌7:00(24時間)

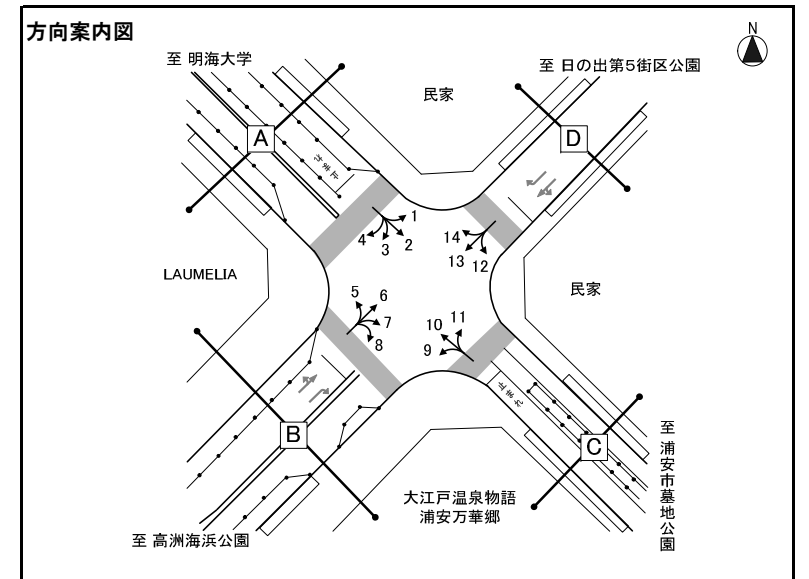


※大型車混入率=大型車類(路線バス+その他バス+大型貨物車) / 自動車計

方向 種類 時間帯	方向1												方向2												方向3												
	タクシー ハイヤー	普通 乗用車	バス			普通 貨物車	大型 貨物車	自動車 計	大型車 混入率	タクシー 混入率	時間 比率	二輪車	タクシー ハイヤー	普通 乗用車	バス			普通 貨物車	大型 貨物車	自動車 計	大型車 混入率	タクシー 混入率	時間 比率	二輪車	タクシー ハイヤー	普通 乗用車	バス			普通 貨物車	大型 貨物車	自動車 計	大型車 混入率	タクシー 混入率	時間 比率	二輪車	
			路線 バス	その他 バス	バス 計										路線 バス	その他 バス	バス 計										路線 バス	その他 バス	バス 計								
7:00-8:00	0	4	5	0	5	2	1	12	50.0%	0.0%	9.2%	0	0	0	0	0	0	0	0	0	-	-	0.0%	0	0	2	0	5	5	1	1	9	66.7%	0.0%	5.6%	0	
8:00-9:00	1	7	4	0	4	0	0	12	33.3%	8.3%	9.2%	0	0	2	0	0	0	0	0	2	0.0%	0.0%	5.0%	0	1	5	0	3	3	0	3	12	50.0%	8.3%	7.4%	0	
9:00-10:00	0	2	4	0	4	1	0	7	57.1%	0.0%	5.4%	0	0	0	0	0	0	0	0	0	-	-	0.0%	0	3	2	0	2	2	0	3	10	50.0%	30.0%	6.2%	0	
10:00-11:00	0	2	4	0	4	0	0	6	66.7%	0.0%	4.6%	1	0	3	0	0	0	1	0	4	0.0%	0.0%	10.0%	0	0	1	0	3	3	4	2	10	50.0%	0.0%	6.2%	0	
11:00-12:00	0	1	3	0	3	0	0	4	75.0%	0.0%	3.1%	0	0	0	0	0	0	3	0	3	0.0%	0.0%	7.5%	0	0	6	0	1	1	2	0	9	11.1%	0.0%	5.6%	0	
12:00-13:00	0	1	4	0	4	3	0	8	50.0%	0.0%	6.2%	0	0	1	0	0	0	1	0	2	0.0%	0.0%	5.0%	0	0	6	0	1	1	1	4	12	41.7%	0.0%	7.4%	1	
13:00-14:00	0	2	3	0	3	0	0	5	60.0%	0.0%	3.8%	0	0	2	0	0	0	0	1	3	33.3%	0.0%	7.5%	0	1	5	0	2	2	1	1	10	30.0%	10.0%	6.2%	0	
14:00-15:00	0	2	4	0	4	0	0	6	66.7%	0.0%	4.6%	1	0	0	0	0	0	0	0	0	-	-	0.0%	0	0	6	0	2	2	0	1	9	33.3%	0.0%	5.6%	0	
15:00-16:00	0	3	3	0	3	0	1	7	57.1%	0.0%	5.4%	0	0	0	0	0	0	0	0	0	-	-	0.0%	0	1	8	0	4	4	0	3	16	43.8%	6.3%	9.9%	0	
16:00-17:00	0	4	3	0	3	0	0	7	42.9%	0.0%	5.4%	0	0	2	0	0	2	0	4	0.0%	0.0%	10.0%	0	0	6	0	2	2	1	1	10	30.0%	0.0%	6.2%	0		
17:00-18:00	0	3	5	0	5	1	0	9	55.6%	0.0%	6.9%	0	0	5	0	1	1	0	0	6	16.7%	0.0%	15.0%	0	0	5	0	1	1	2	4	12	41.7%	0.0%	7.4%	1	
18:00-19:00	0	6	5	0	5	0	0	11	45.5%	0.0%	8.5%	0	0	2	0	1	1	0	0	3	33.3%	0.0%	7.5%	0	0	2	0	2	2	0	0	4	50.0%	0.0%	2.5%	0	
昼12時間計	1	37	47	0	47	7	2	94	52.1%	1.1%	72.3%	2	0	17	0	2	2	7	1	27	11.1%	0.0%	67.5%	0	6	54	0	28	28	12	23	123	41.5%	4.9%	75.9%	2	
19:00-20:00	0	4	5	1	6	2	1	13	53.8%	0.0%	10.0%	0	1	4	0	0	0	0	0	5	0.0%	20.0%	12.5%	0	0	2	0	2	2	0	0	4	50.0%	0.0%	2.5%	0	
20:00-21:00	0	2	3	0	3	1	0	6	50.0%	0.0%	4.6%	0	0	2	0	0	0	0	0	2	0.0%	0.0%	5.0%	0	0	2	0	2	2	0	2	6	66.7%	0.0%	3.7%	1	
21:00-22:00	0	4	4	0	4	0	0	8	50.0%	0.0%	6.2%	0	0	2	0	0	0	0	0	2	0.0%	0.0%	5.0%	0	0	4	0	2	2	0	0	6	33.3%	0.0%	3.7%	0	
22:00-23:00	0	1	2	0	2	0	0	3	66.7%	0.0%	2.3%	0	1	1	0	0	0	0	0	2	0.0%	50.0%	5.0%	0	1	6	0	2	2	0	0	9	22.2%	11.1%	5.6%	1	
23:00-0:00	0	1	0	0	0	0	0	1	0.0%	0.0%	0.8%	1	1	1	0	0	0	0	0	2	0.0%	50.0%	5.0%	0	3	0	0	1	1	0	0	4	25.0%	75.0%	2.5%	0	
0:00-1:00	0	0	0	0	0	0	0	0	-	-	0.0%	0	0	0	0	0	0	0	0	0	-	-	0.0%	0	0	0	0	0	0	0	0	0	0	-	-	0.0%	0
1:00-2:00	0	0	0	0	0	0	0	0	-	-	0.0%	0	0	0	0	0	0	0	0	0	-	-	0.0%	0	0	0	0	0	0	0	1	1	100.0%	0.0%	0.6%	0	
2:00-3:00	0	0	0	0	0	0	0	0	-	-	0.0%	0	0	0	0	0	0	0	0	0	-	-	0.0%	0	0	0	0	0	0	0	0	0	0	-	-	0.0%	0
3:00-4:00	0	0	0	0	0	0	0	0	-	-	0.0%	0	0	0	0	0	0	0	0	0	-	-	0.0%	0	0	0	0	0	0	0	0	0	0	-	-	0.0%	0
4:00-5:00	0	0	0	0	0	1	0	1	0.0%	0.0%	0.8%	0	0	0	0	0	0	0	0	0	-	-	0.0%	0	0	0	0	0	0	0	1	1	100.0%	0.0%	0.6%	0	
5:00-6:00	0	1	0	0	0	0	0	1	0.0%	0.0%	0.8%	0	0	0	0	0	0	0	0	0	-	-	0.0%	0	0	0	0	0	0	0	0	0	0	-	-	0.0%	0
6:00-7:00	0	2	1	0	1	0	0	3	33.3%	0.0%	2.3%	0	0	0	0	0	0	0	0	0	-	-	0.0%	0	2	1	0	2	2	3	0	8	25.0%	25.0%	4.9%	1	
夜12時間計	0	15	15	1	16	4	1	36	47.2%	0.0%	27.7%	1	3	10	0	0	0	0	0	13	0.0%	23.1%	32.5%	0	6	15	0	11	11	3	4	39	38.5%	15.4%	24.1%	3	
全時間合計	1	52	62	1	63	11	3	130	50.8%	0.8%	100.0%	3	3	27	0	2	2	7	1	40	7.5%	7.5%	100.0%	0	12	69	0	39	39	15	27	162	40.7%	7.4%	100.0%	5	
昼夜率	1.00	1.41	1.32	-	1.34	1.57	1.50	1.38	-	-	-	1.50	-	1.59	-	1.00	1.00	1.00	1.00	1.48	-	-	-	-	2.00	1.28	-	1.39	1.39	1.25	1.17	1.32	-	-	-	2.50	

方向別自動車交通量調査表

調査地点 : No.76 メルセデスベンツ浦安前交差点
 調査年月日 : 令和5年11月21日(火) 天候 : 晴れ
 調査時間 : 7:00~翌7:00(24時間)

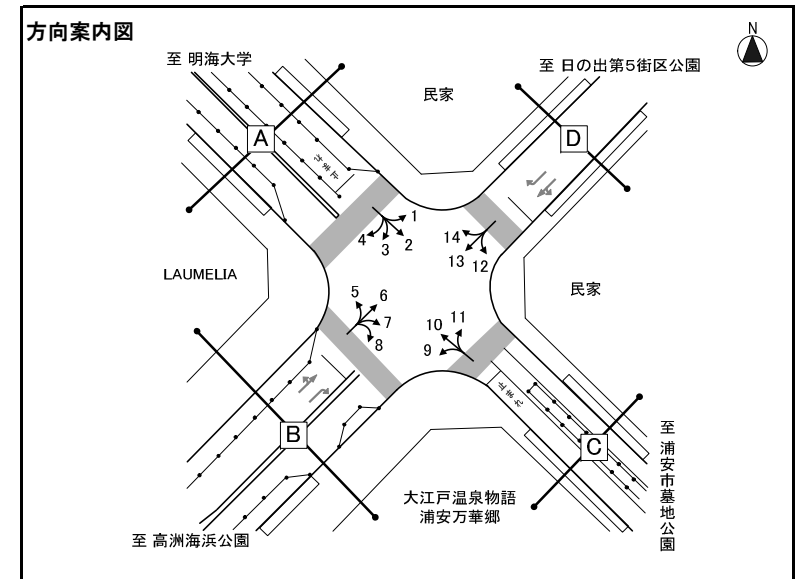


※大型車混入率=大型車類(路線バス+その他バス+大型貨物車) / 自動車計

方向 種別 時間帯	方向4												方向5												方向6											
	タクシー ハイヤー	普通 乗用車	バス			普通 貨物車	大型 貨物車	自動車 計	大型車 混入率	タクシー 混入率	時間 比率	二輪車	タクシー ハイヤー	普通 乗用車	バス			普通 貨物車	大型 貨物車	自動車 計	大型車 混入率	タクシー 混入率	時間 比率	二輪車	タクシー ハイヤー	普通 乗用車	バス			普通 貨物車	大型 貨物車	自動車 計	大型車 混入率	タクシー 混入率	時間 比率	二輪車
			路線 バス	その他 バス	バス 計										路線 バス	その他 バス	バス 計										路線 バス	その他 バス	バス 計							
7:00-8:00	0	6	0	0	0	7	2	15	13.3%	0.0%	24.2%	0	2	14	0	4	4	2	5	27	33.3%	7.4%	6.3%	0	1	9	0	1	1	0	0	11	9.1%	9.1%	2.0%	0
8:00-9:00	0	3	0	0	0	0	0	3	0.0%	0.0%	4.8%	0	2	18	0	4	4	2	4	30	26.7%	6.7%	7.0%	0	0	18	0	1	1	0	0	19	5.3%	0.0%	3.5%	0
9:00-10:00	0	1	0	0	0	0	0	1	0.0%	0.0%	1.6%	0	2	23	0	3	3	4	5	37	21.6%	5.4%	8.6%	0	0	27	0	0	0	6	0	33	0.0%	0.0%	6.1%	0
10:00-11:00	0	1	0	0	0	0	0	1	0.0%	0.0%	1.6%	0	3	19	0	1	1	1	3	27	14.8%	11.1%	6.3%	2	1	22	0	1	1	0	1	25	8.0%	4.0%	4.6%	1
11:00-12:00	0	3	0	0	0	1	0	4	0.0%	0.0%	6.5%	0	2	13	0	2	2	4	3	24	20.8%	8.3%	5.6%	1	0	20	0	0	0	1	1	22	4.5%	0.0%	4.1%	0
12:00-13:00	0	4	0	0	0	0	0	4	0.0%	0.0%	6.5%	0	0	18	0	1	1	3	5	27	22.2%	0.0%	6.3%	0	2	26	0	0	0	2	0	30	0.0%	6.7%	5.5%	1
13:00-14:00	0	4	0	0	0	0	0	4	0.0%	0.0%	6.5%	0	1	16	0	1	1	6	3	27	14.8%	3.7%	6.3%	1	1	21	0	1	1	2	0	25	4.0%	4.0%	4.6%	0
14:00-15:00	0	1	0	0	0	0	0	1	0.0%	0.0%	1.6%	0	1	13	0	1	1	5	5	25	24.0%	4.0%	5.8%	2	3	33	0	0	0	2	0	38	0.0%	7.9%	7.0%	1
15:00-16:00	0	1	0	0	0	0	0	1	0.0%	0.0%	1.6%	0	1	17	0	2	2	3	2	25	16.0%	4.0%	5.8%	0	1	31	0	2	2	4	2	40	10.0%	2.5%	7.4%	2
16:00-17:00	0	0	0	0	0	0	0	0	-	-	0.0%	0	1	17	0	1	1	2	1	22	9.1%	4.5%	5.1%	0	0	41	0	2	2	1	0	44	4.5%	0.0%	8.1%	0
17:00-18:00	0	1	0	0	0	0	0	1	0.0%	0.0%	1.6%	0	2	18	0	2	2	3	3	28	17.9%	7.1%	6.5%	1	2	57	0	0	0	0	0	59	0.0%	3.4%	10.9%	1
18:00-19:00	0	1	0	0	0	0	0	1	0.0%	0.0%	1.6%	0	4	12	0	3	3	4	5	28	28.6%	14.3%	6.5%	0	1	53	0	0	0	2	0	56	0.0%	1.8%	10.4%	2
昼12時間計	0	26	0	0	0	8	2	36	5.6%	0.0%	58.1%	0	21	198	0	25	25	39	44	327	21.1%	6.4%	76.2%	7	12	358	0	8	8	20	4	402	3.0%	3.0%	74.3%	8
19:00-20:00	0	2	0	0	0	1	0	3	0.0%	0.0%	4.8%	0	1	11	0	5	5	2	0	19	26.3%	5.3%	4.4%	0	0	24	0	3	3	0	0	27	11.1%	0.0%	5.0%	2
20:00-21:00	0	0	0	0	0	0	1	1	100.0%	0.0%	1.6%	0	3	10	0	4	4	3	0	20	20.0%	15.0%	4.7%	1	2	26	0	0	0	0	0	28	0.0%	7.1%	5.2%	2
21:00-22:00	0	3	0	0	0	0	0	3	0.0%	0.0%	4.8%	0	1	13	0	2	2	0	0	16	12.5%	6.3%	3.7%	1	0	33	0	0	0	0	0	33	0.0%	0.0%	6.1%	0
22:00-23:00	0	0	0	0	0	0	0	0	-	-	0.0%	0	8	10	0	2	2	0	0	20	10.0%	40.0%	4.7%	0	3	15	0	0	0	0	0	18	0.0%	16.7%	3.3%	0
23:00-0:00	1	1	0	0	0	0	0	2	0.0%	50.0%	3.2%	0	1	5	0	0	0	0	0	6	0.0%	16.7%	1.4%	0	0	5	0	0	0	0	0	5	0.0%	0.0%	0.9%	1
0:00-1:00	0	0	0	0	0	0	0	0	-	-	0.0%	0	0	0	0	0	0	1	1	100.0%	0.0%	0.2%	0	2	1	0	0	0	0	0	3	0.0%	66.7%	0.6%	2	
1:00-2:00	0	0	0	0	0	0	0	0	-	-	0.0%	0	0	1	0	0	0	0	1	2	50.0%	0.0%	0.5%	0	1	1	0	0	0	0	2	0.0%	50.0%	0.4%	0	
2:00-3:00	0	0	0	0	0	0	0	0	-	-	0.0%	0	0	0	0	0	0	0	0	0	-	-	0.0%	0	1	2	0	0	0	0	0	3	0.0%	33.3%	0.6%	0
3:00-4:00	0	0	0	0	0	0	0	0	-	-	0.0%	0	0	0	0	0	0	0	0	0	-	-	0.0%	0	0	2	0	0	0	0	0	2	0.0%	0.0%	0.4%	0
4:00-5:00	0	1	0	0	0	1	0	2	0.0%	0.0%	3.2%	0	0	1	0	0	0	1	0	2	0.0%	0.0%	0.5%	0	0	1	0	0	0	0	0	1	0.0%	0.0%	0.2%	0
5:00-6:00	0	2	0	0	0	1	0	3	0.0%	0.0%	4.8%	0	2	1	0	0	0	0	0	3	0.0%	66.7%	0.7%	0	0	5	0	2	2	0	0	7	28.6%	0.0%	1.3%	1
6:00-7:00	0	6	0	0	0	6	0	12	0.0%	0.0%	19.4%	0	0	2	0	3	3	5	3	13	46.2%	0.0%	3.0%	0	0	5	0	5	5	0	0	10	50.0%	0.0%	1.8%	0
夜12時間計	1	15	0	0	0	9	1	26	3.8%	3.8%	41.9%	0	16	54	0	16	16	11	5	102	20.6%	15.7%	23.8%	2	9	120	0	10	10	0	0	139	7.2%	6.5%	25.7%	8
全時間合計	1	41	0	0	0	17	3	62	4.8%	1.6%	100.0%	0	37	252	0	41	41	50	49	429	21.0%	8.6%	100.0%	9	21	478	0	18	18	20	4	541	4.1%	3.9%	100.0%	16
昼夜率	-	1.58	-	-	-	2.13	1.50	1.72	-	-	-	-	1.76	1.27	-	1.64	1.64	1.28	1.11	1.31	-	-	-	1.29	1.75	1.34	-	2.25	2.25	1.00	1.00	1.35	-	-	-	2.00

方向別自動車交通量調査表

調査地点 : No.76 メルセデスベンツ浦安前交差点
 調査年月日 : 令和5年11月21日(火) 天候 : 晴れ
 調査時間 : 7:00~翌7:00(24時間)

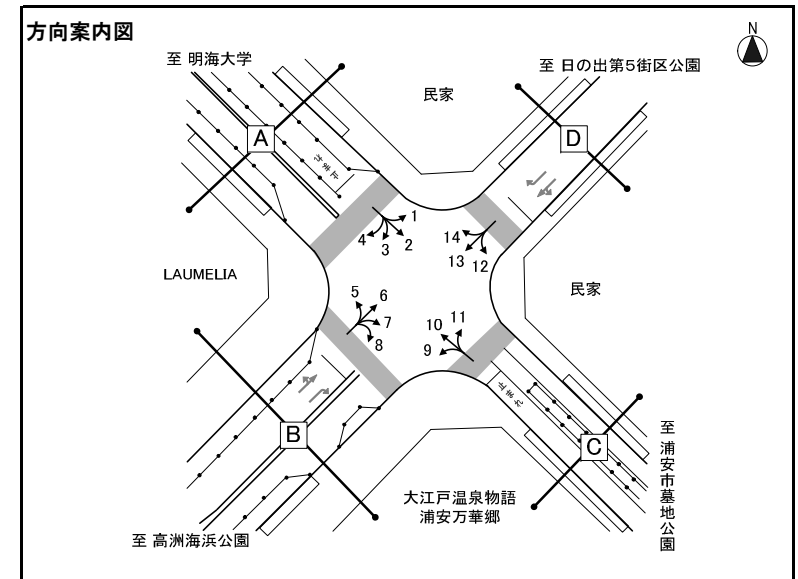


※大型車混入率=大型車類(路線バス+その他バス+大型貨物車) / 自動車計

方向 種別 時間帯	方向10												方向11												方向12												
	タクシー ハイヤー	普通 乗用車	バス			普通 貨物車	大型 貨物車	自動車 計	大型車 混入率	タクシー 混入率	時間 比率	二輪車	タクシー ハイヤー	普通 乗用車	バス			普通 貨物車	大型 貨物車	自動車 計	大型車 混入率	タクシー 混入率	時間 比率	二輪車	タクシー ハイヤー	普通 乗用車	バス			普通 貨物車	大型 貨物車	自動車 計	大型車 混入率	タクシー 混入率	時間 比率	二輪車	
			路線 バス	その他 バス	バス 計										路線 バス	その他 バス	バス 計										路線 バス	その他 バス	バス 計								
7:00-8:00	0	0	0	0	0	0	0	-	-	0.0%	0	0	0	0	0	0	0	0	0	0	-	-	0.0%	0	0	0	0	0	0	0	0	0	0	-	-	0.0%	0
8:00-9:00	0	2	0	2	2	1	0	5	40.0%	0.0%	10.9%	0	2	2	0	0	0	0	1	5	20.0%	40.0%	38.5%	0	0	1	0	0	0	0	0	1	0.0%	0.0%	25.0%	0	
9:00-10:00	0	3	0	0	0	1	0	4	0.0%	0.0%	8.7%	0	1	1	0	0	0	0	2	0.0%	50.0%	15.4%	0	0	0	0	0	0	0	0	0	0	-	-	0.0%	0	
10:00-11:00	0	1	0	0	0	0	0	1	0.0%	0.0%	2.2%	0	0	0	0	0	0	0	0	-	-	0.0%	0	0	0	0	0	0	0	0	0	-	-	0.0%	0		
11:00-12:00	0	1	0	0	0	1	0	2	0.0%	0.0%	4.3%	0	0	0	0	0	0	0	0	-	-	0.0%	0	0	0	0	0	0	0	0	0	-	-	0.0%	0		
12:00-13:00	0	2	0	0	0	1	0	3	0.0%	0.0%	6.5%	1	0	0	0	0	0	0	0	-	-	0.0%	0	0	0	0	0	0	0	0	0	-	-	0.0%	0		
13:00-14:00	0	0	0	0	0	1	0	1	0.0%	0.0%	2.2%	0	0	0	0	0	0	0	0	-	-	0.0%	0	0	0	0	0	0	0	0	0	-	-	0.0%	0		
14:00-15:00	0	1	0	0	0	1	0	2	0.0%	0.0%	4.3%	0	0	0	0	0	0	0	0	-	-	0.0%	0	0	0	0	0	0	0	0	0	-	-	0.0%	1		
15:00-16:00	0	4	0	0	0	1	0	5	0.0%	0.0%	10.9%	1	0	0	0	0	0	0	0	-	-	0.0%	0	0	0	0	0	0	0	0	0	-	-	0.0%	0		
16:00-17:00	0	3	0	1	1	0	1	5	40.0%	0.0%	10.9%	0	0	1	0	0	0	0	1	0.0%	0.0%	7.7%	0	0	0	0	0	0	0	0	0	-	-	0.0%	0		
17:00-18:00	0	3	0	0	0	0	0	3	0.0%	0.0%	6.5%	0	0	0	0	0	0	0	0	-	-	0.0%	0	0	1	0.0%	0.0%	25.0%	0	0	0	0	-	-	0.0%	0	
18:00-19:00	0	2	0	0	0	0	0	2	0.0%	0.0%	4.3%	0	0	1	0	0	0	0	1	0.0%	0.0%	7.7%	0	0	0	0	0	0	0	0	0	-	-	0.0%	0		
昼12時間計	0	22	0	3	3	7	1	33	12.1%	0.0%	71.7%	2	3	5	0	0	0	0	1	9	11.1%	33.3%	69.2%	0	0	2	0	0	0	0	0	2	0.0%	0.0%	50.0%	1	
19:00-20:00	0	0	0	0	0	0	0	0	-	-	0.0%	0	0	1	0	0	0	0	1	50.0%	0.0%	15.4%	0	0	0	0	0	0	0	0	0	-	-	0.0%	0		
20:00-21:00	0	1	0	0	0	0	0	1	0.0%	0.0%	2.2%	0	0	0	0	0	0	0	0	-	-	0.0%	0	0	0	0	0	0	0	0	0	-	-	0.0%	0		
21:00-22:00	0	3	0	0	0	0	0	3	0.0%	0.0%	6.5%	0	0	0	0	0	0	0	0	-	-	0.0%	0	0	0	0	1	0	1	0.0%	0.0%	25.0%	0				
22:00-23:00	0	1	0	0	0	1	0	2	0.0%	0.0%	4.3%	0	0	1	0	0	0	0	1	0.0%	0.0%	7.7%	1	0	0	0	0	0	0	0	0	-	-	0.0%	0		
23:00-0:00	0	2	0	0	0	0	0	2	0.0%	0.0%	4.3%	1	0	0	0	0	0	0	0	-	-	0.0%	0	0	0	1	1	0	0	1	100.0%	0.0%	25.0%	0			
0:00-1:00	0	2	0	0	0	0	0	2	0.0%	0.0%	4.3%	0	0	0	0	0	0	0	0	-	-	0.0%	0	0	0	0	0	0	0	0	0	-	-	0.0%	0		
1:00-2:00	0	1	0	0	0	0	0	1	0.0%	0.0%	2.2%	0	0	0	0	0	0	0	0	-	-	0.0%	0	0	0	0	0	0	0	0	0	-	-	0.0%	0		
2:00-3:00	0	0	0	0	0	0	0	0	-	-	0.0%	0	0	0	0	0	0	0	0	-	-	0.0%	0	0	0	0	0	0	0	0	0	-	-	0.0%	0		
3:00-4:00	0	0	0	0	0	0	0	0	-	-	0.0%	0	0	0	0	0	0	0	0	-	-	0.0%	0	0	0	0	0	0	0	0	0	-	-	0.0%	0		
4:00-5:00	0	1	0	0	0	0	0	1	0.0%	0.0%	2.2%	0	0	1	0	0	0	0	1	0.0%	0.0%	7.7%	0	0	0	0	0	0	0	0	0	-	-	0.0%	0		
5:00-6:00	0	0	0	0	0	0	0	0	-	-	0.0%	0	0	0	0	0	0	0	0	-	-	0.0%	0	0	0	0	0	0	0	0	0	-	-	0.0%	0		
6:00-7:00	1	0	0	0	0	0	0	1	0.0%	100.0%	2.2%	0	0	0	0	0	0	0	0	-	-	0.0%	0	0	0	0	0	0	0	0	0	-	-	0.0%	0		
夜12時間計	1	11	0	0	0	1	0	13	0.0%	7.7%	28.3%	1	0	3	0	0	0	0	1	4	25.0%	0.0%	30.8%	1	0	0	0	1	1	1	0	2	50.0%	0.0%	50.0%	0	
全時間合計	1	33	0	3	3	8	1	46	8.7%	2.2%	100.0%	3	3	8	0	0	0	0	2	13	15.4%	23.1%	100.0%	1	0	2	0	1	1	1	0	4	25.0%	0.0%	100.0%	1	
昼夜率	-	1.50	-	1.00	1.00	1.14	1.00	1.39	-	-	-	1.50	1.00	1.60	-	-	-	-	2.00	1.44	-	-	-	-	-	1.00	-	-	-	-	-	2.00	-	-	-	1.00	

方向別自動車交通量調査表

調査地点 : No.76 メルセデスベンツ浦安前交差点
 調査年月日 : 令和5年11月21日(火) 天候 : 晴れ
 調査時間 : 7:00~翌7:00 (24時間)

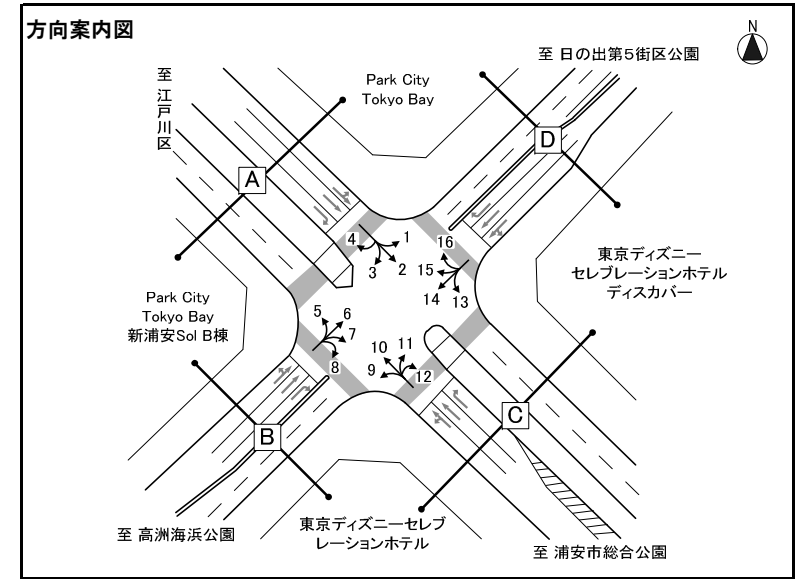


※大型車混入率=大型車類(路線バス+その他バス+大型貨物車) / 自動車計

方向 種類	方向13												方向14																									
	タクシー ハイヤー	普通 乗用車	バス			普通 貨物車	大型 貨物車	自動車 計	大型車 混入率	タクシー 混入率	時間 比率	二輪車	タクシー ハイヤー	普通 乗用車	バス			普通 貨物車	大型 貨物車	自動車 計	大型車 混入率	タクシー 混入率	時間 比率	二輪車	タクシー ハイヤー	普通 乗用車	バス			普通 貨物車	大型 貨物車	自動車 計	大型車 混入率	タクシー 混入率	時間 比率	二輪車		
時間帯			路線 バス	その他 バス	バス 計										路線 バス	その他 バス	バス 計										路線 バス	その他 バス	バス 計									
7:00-8:00	1	34	0	0	0	1	0	36	0.0%	2.8%	8.0%	1	0	10	4	0	4	1	0	15	26.7%	0.0%	6.4%	0														
8:00-9:00	1	45	0	1	1	1	0	48	2.1%	2.1%	10.6%	1	0	10	4	0	4	3	1	18	27.8%	0.0%	7.7%	0														
9:00-10:00	3	39	0	0	0	0	0	42	0.0%	7.1%	9.3%	0	0	16	5	0	5	0	0	21	23.8%	0.0%	9.0%	0														
10:00-11:00	0	25	0	0	0	3	0	28	0.0%	0.0%	6.2%	1	0	8	4	0	4	1	0	13	30.8%	0.0%	5.6%	0														
11:00-12:00	0	12	0	1	1	1	0	14	7.1%	0.0%	3.1%	1	0	6	4	0	4	1	0	11	36.4%	0.0%	4.7%	0														
12:00-13:00	0	17	0	1	1	1	1	20	10.0%	0.0%	4.4%	0	0	5	3	0	3	3	1	12	33.3%	0.0%	5.1%	0														
13:00-14:00	1	13	0	1	1	3	1	19	10.5%	5.3%	4.2%	0	0	4	4	0	4	1	0	9	44.4%	0.0%	3.8%	0														
14:00-15:00	1	19	0	2	2	4	0	26	7.7%	3.8%	5.8%	1	0	6	3	0	3	0	0	9	33.3%	0.0%	3.8%	2														
15:00-16:00	0	16	0	1	1	3	0	20	5.0%	0.0%	4.4%	0	0	4	3	0	3	2	0	9	33.3%	0.0%	3.8%	0														
16:00-17:00	1	29	0	2	2	3	0	35	5.7%	2.9%	7.7%	1	0	16	4	0	4	1	0	21	19.0%	0.0%	9.0%	0														
17:00-18:00	1	38	0	2	2	2	0	43	4.7%	2.3%	9.5%	1	0	9	5	1	6	0	0	15	40.0%	0.0%	6.4%	0														
18:00-19:00	1	23	0	1	1	1	0	26	3.8%	3.8%	5.8%	0	0	16	6	0	6	0	0	22	27.3%	0.0%	9.4%	0														
昼12時間計	10	310	0	12	12	23	2	357	3.9%	2.8%	79.0%	7	0	110	49	1	50	13	2	175	29.7%	0.0%	74.8%	2														
19:00-20:00	1	14	0	2	2	2	0	19	10.5%	5.3%	4.2%	1	0	6	5	0	5	1	0	12	41.7%	0.0%	5.1%	0														
20:00-21:00	0	16	0	0	0	0	0	16	0.0%	0.0%	3.5%	0	0	7	3	0	3	0	0	10	30.0%	0.0%	4.3%	0														
21:00-22:00	0	6	0	0	0	0	0	6	0.0%	0.0%	1.3%	0	0	5	5	0	5	0	0	10	50.0%	0.0%	4.3%	0														
22:00-23:00	3	4	0	0	0	0	0	7	0.0%	42.9%	1.5%	0	0	4	4	0	4	0	0	8	50.0%	0.0%	3.4%	0														
23:00-0:00	1	1	0	0	0	2	0	4	0.0%	25.0%	0.9%	0	0	0	3	0	3	0	0	3	100.0%	0.0%	1.3%	0														
0:00-1:00	1	0	0	0	0	0	0	1	0.0%	100.0%	0.2%	3	0	0	1	0	1	0	0	1	100.0%	0.0%	0.4%	0														
1:00-2:00	1	0	0	0	0	0	0	1	0.0%	100.0%	0.2%	0	0	1	0	0	0	1	0	2	0.0%	0.0%	0.9%	0														
2:00-3:00	0	1	0	0	0	0	0	1	0.0%	0.0%	0.2%	1	0	0	0	0	0	0	0	0	-	-	0.0%	0														
3:00-4:00	1	0	0	0	0	0	0	1	0.0%	100.0%	0.2%	0	0	0	0	0	0	0	0	0	-	-	0.0%	0														
4:00-5:00	1	4	0	0	0	1	0	6	0.0%	16.7%	1.3%	1	0	0	0	0	0	0	0	0	-	-	0.0%	0														
5:00-6:00	0	11	0	0	0	0	0	11	0.0%	0.0%	2.4%	0	0	2	0	0	0	0	0	2	0.0%	0.0%	0.9%	0														
6:00-7:00	1	20	0	0	0	1	0	22	0.0%	4.5%	4.9%	1	0	6	4	0	4	1	0	11	36.4%	0.0%	4.7%	0														
夜12時間計	10	77	0	2	2	6	0	95	2.1%	10.5%	21.0%	7	0	31	25	0	25	3	0	59	42.4%	0.0%	25.2%	0														
全時間合計	20	387	0	14	14	29	2	452	3.5%	4.4%	100.0%	14	0	141	74	1	75	16	2	234	32.9%	0.0%	100.0%	2														
昼夜率	2.00	1.25	-	1.17	1.17	1.26	1.00	1.27	-	-	-	2.00	-	1.28	1.51	1.00	1.50	1.23	1.00	1.34	-	-	-	1.00														

方向別自動車交通量調査表

調査地点 : No.77 パークシティ東京ベイ前交差点
 調査年月日 : 令和5年11月21日(火) 天候 : 晴れ
 調査時間 : 7:00~翌7:00(24時間)

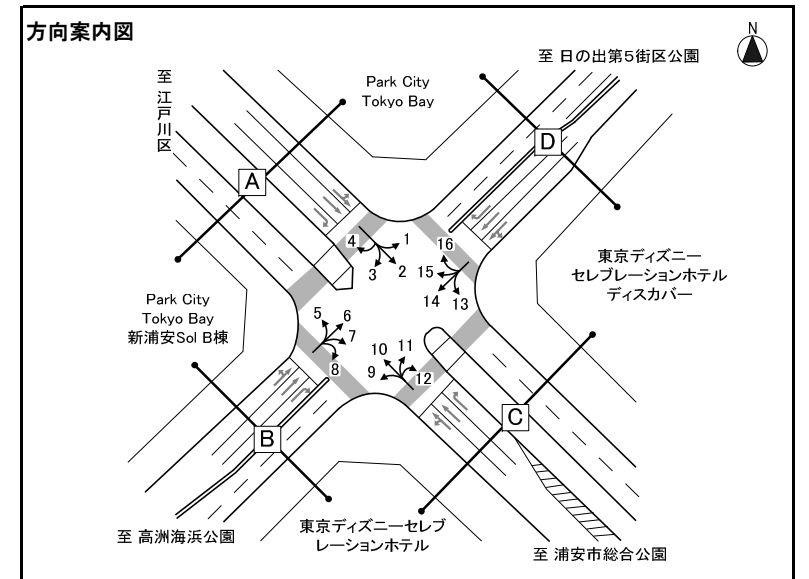


※大型車混入率=大型車類(路線バス+その他バス+大型貨物車) / 自動車計

方向 種類 時間帯	方向1												方向2												方向3											
	タクシー ハイヤー	普通 乗用車	バス			普通 貨物車	大型 貨物車	自動車 計	大型車 混入率	タクシー 混入率	時間 比率	二輪車	タクシー ハイヤー	普通 乗用車	バス			普通 貨物車	大型 貨物車	自動車 計	大型車 混入率	タクシー 混入率	時間 比率	二輪車	タクシー ハイヤー	普通 乗用車	バス			普通 貨物車	大型 貨物車	自動車 計	大型車 混入率	タクシー 混入率	時間 比率	二輪車
			路線 バス	その他 バス	バス 計										路線 バス	その他 バス	バス 計										路線 バス	その他 バス	バス 計							
7:00-8:00	2	15	0	0	0	2	2	21	9.5%	9.5%	4.8%	0	1	7	5	11	16	0	2	26	69.2%	3.8%	3.6%	1	0	34	0	1	1	4	0	39	2.6%	0.0%	5.6%	2
8:00-9:00	0	12	0	1	1	0	2	15	20.0%	0.0%	3.4%	0	0	11	6	12	18	0	2	31	64.5%	0.0%	4.3%	1	6	54	0	3	3	4	2	69	7.2%	8.7%	10.0%	2
9:00-10:00	2	18	0	1	1	6	2	29	10.3%	6.9%	6.6%	0	3	17	5	19	24	3	0	47	51.1%	6.4%	6.6%	0	11	34	0	0	0	6	3	54	5.6%	20.4%	7.8%	1
10:00-11:00	4	14	0	0	0	1	3	22	13.6%	18.2%	5.0%	1	3	17	5	21	26	0	3	49	59.2%	6.1%	6.9%	2	7	22	0	0	0	4	4	37	10.8%	18.9%	5.3%	2
11:00-12:00	1	14	0	0	0	5	1	21	4.8%	4.8%	4.8%	4	2	23	3	12	15	3	2	45	37.8%	4.4%	6.3%	0	6	29	0	0	0	2	1	38	2.6%	15.8%	5.5%	0
12:00-13:00	1	16	0	0	0	4	3	24	12.5%	4.2%	5.5%	2	1	22	5	11	16	1	0	40	40.0%	2.5%	5.6%	1	4	29	0	0	0	4	4	41	9.8%	9.8%	5.9%	1
13:00-14:00	0	17	0	2	2	5	1	25	12.0%	0.0%	5.7%	0	1	27	4	11	15	0	3	46	39.1%	2.2%	6.4%	0	3	23	0	0	0	10	2	38	5.3%	7.9%	5.5%	0
14:00-15:00	2	23	0	1	1	3	3	32	12.5%	6.3%	7.3%	1	1	17	4	12	16	0	1	35	48.6%	2.9%	4.9%	2	1	29	0	2	2	3	2	37	10.8%	2.7%	5.3%	1
15:00-16:00	2	24	0	2	2	2	1	31	9.7%	6.5%	7.1%	0	3	14	5	20	25	0	0	42	59.5%	7.1%	5.9%	1	1	38	0	1	1	1	3	44	9.1%	2.3%	6.3%	0
16:00-17:00	2	23	0	1	1	0	1	27	7.4%	7.4%	6.2%	0	4	15	7	15	22	3	2	46	52.2%	8.7%	6.4%	4	2	52	0	0	0	4	0	58	0.0%	3.4%	8.4%	0
17:00-18:00	2	33	0	3	3	0	2	40	12.5%	5.0%	9.1%	0	1	15	6	12	18	2	1	37	51.4%	2.7%	5.2%	1	2	38	0	0	0	1	0	41	0.0%	4.9%	5.9%	0
18:00-19:00	3	28	0	2	2	0	2	35	11.4%	8.6%	8.0%	1	1	14	6	21	27	1	0	43	62.8%	2.3%	6.0%	0	2	26	0	0	0	0	0	28	0.0%	7.1%	4.0%	0
昼12時間計	21	237	0	13	13	28	23	322	11.2%	6.5%	73.3%	9	21	199	61	177	238	13	16	487	52.2%	4.3%	68.1%	13	45	408	0	7	7	43	21	524	5.3%	8.6%	75.6%	9
19:00-20:00	1	17	0	3	3	2	0	23	13.0%	4.3%	5.2%	4	2	15	5	16	21	0	0	38	55.3%	5.3%	5.3%	0	2	19	0	0	0	1	2	24	8.3%	8.3%	3.5%	0
20:00-21:00	2	17	0	2	2	0	0	21	9.5%	9.5%	4.8%	3	3	17	5	13	18	0	0	38	47.4%	7.9%	5.3%	0	1	22	0	0	0	1	0	24	0.0%	4.2%	3.5%	1
21:00-22:00	2	20	0	1	1	0	0	23	4.3%	8.7%	5.2%	1	5	16	5	12	17	3	0	41	41.5%	12.2%	5.7%	0	4	16	0	0	0	0	0	20	0.0%	20.0%	2.9%	0
22:00-23:00	7	10	0	2	2	0	0	19	10.5%	36.8%	4.3%	0	2	12	4	11	15	1	0	30	50.0%	6.7%	4.2%	1	4	11	0	1	1	2	1	19	10.5%	21.1%	2.7%	0
23:00-0:00	0	3	0	0	0	0	0	3	0.0%	0.0%	0.7%	0	3	3	1	2	3	1	0	10	30.0%	30.0%	1.4%	0	2	8	1	0	1	0	0	11	9.1%	18.2%	1.6%	0
0:00-1:00	1	2	0	0	0	0	0	3	0.0%	33.3%	0.7%	0	2	1	0	2	2	0	1	6	50.0%	33.3%	0.8%	0	1	3	1	0	1	0	0	5	20.0%	20.0%	0.7%	0
1:00-2:00	0	2	0	0	0	0	0	2	0.0%	0.0%	0.5%	0	1	4	0	2	2	1	2	10	40.0%	10.0%	1.4%	0	0	0	0	0	0	0	3	3	100.0%	0.0%	0.4%	0
2:00-3:00	0	2	0	0	0	0	0	2	0.0%	0.0%	0.5%	0	0	2	0	0	0	0	0	2	0.0%	0.0%	0.3%	0	0	1	0	0	0	0	5	6	83.3%	0.0%	0.9%	0
3:00-4:00	0	1	0	0	0	0	0	1	0.0%	0.0%	0.2%	0	0	3	0	0	0	0	1	4	25.0%	0.0%	0.6%	0	0	4	0	0	0	1	7	12	58.3%	0.0%	1.7%	0
4:00-5:00	1	2	0	0	0	1	0	4	0.0%	25.0%	0.9%	0	0	3	0	1	1	0	0	4	25.0%	0.0%	0.6%	1	1	4	0	0	0	0	6	11	54.5%	9.1%	1.6%	0
5:00-6:00	2	4	0	0	0	0	0	6	0.0%	33.3%	1.4%	0	0	8	0	3	3	0	0	11	27.3%	0.0%	1.5%	1	2	5	0	0	0	0	9	16	56.3%	12.5%	2.3%	0
6:00-7:00	0	3	0	0	0	5	2	10	20.0%	0.0%	2.3%	0	1	11	3	17	20	2	0	34	58.8%	2.9%	4.8%	0	0	12	0	0	0	0	6	18	33.3%	0.0%	2.6%	0
夜12時間計	16	83	0	8	8	8	2	117	8.5%	13.7%	26.7%	8	19	95	23	79	102	8	4	228	46.5%	8.3%	31.9%	3	17	105	2	1	3	5	39	169	24.9%	10.1%	24.4%	1
全時間合計	37	320	0	21	21	36	25	439	10.5%	8.4%	100.0%	17	40	294	84	256	340	21	20	715	50.3%	5.6%	100.0%	16	62	513	2	8	10	48	60	693	10.1%	8.9%	100.0%	10
昼夜率	1.76	1.35	-	1.62	1.62	1.29	1.09	1.36	-	-	-	1.89	1.90	1.48	1.38	1.45	1.43	1.62	1.25	1.47	-	-	-	1.23	1.38	1.26	-	1.14	1.43	1.12	2.86	1.32	-	-	-	1.11

方向別自動車交通量調査表

調査地点 : No.77 パークシティ東京ベイ前交差点
 調査年月日 : 令和5年11月21日(火) 天候 : 晴れ
 調査時間 : 7:00~翌7:00(24時間)

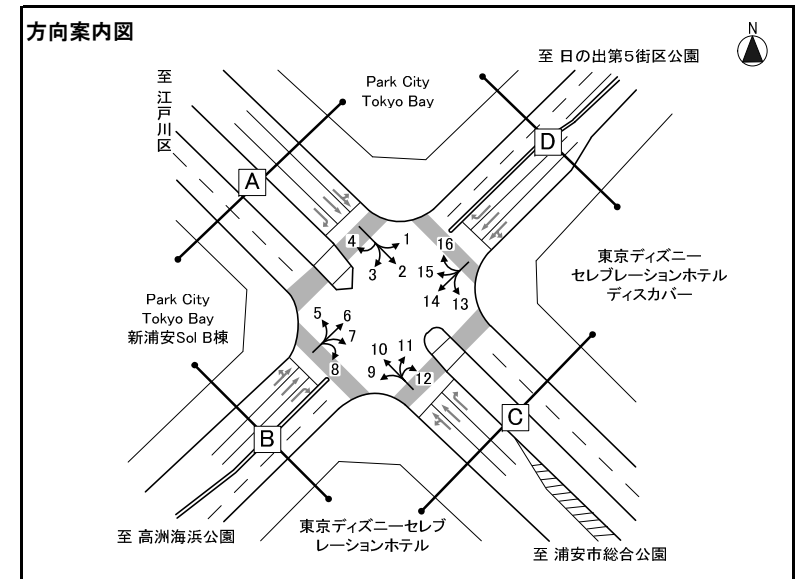


※大型車混入率=大型車類(路線バス+その他バス+大型貨物車) / 自動車計

方向 種別 時間帯	方向4												方向5												方向6											
	タクシー ハイヤー	普通 乗用車	バス			普通 貨物車	大型 貨物車	自動車 計	大型車 混入率	タクシー 混入率	時間 比率	二輪車	タクシー ハイヤー	普通 乗用車	バス			普通 貨物車	大型 貨物車	自動車 計	大型車 混入率	タクシー 混入率	時間 比率	二輪車	タクシー ハイヤー	普通 乗用車	バス			普通 貨物車	大型 貨物車	自動車 計	大型車 混入率	タクシー 混入率	時間 比率	二輪車
			路線 バス	その他 バス	バス 計										路線 バス	その他 バス	バス 計										路線 バス	その他 バス	バス 計							
7:00-8:00	0	0	0	0	0	0	0	-	-	0.0%	0	5	26	2	6	8	1	2	42	23.8%	11.9%	6.0%	0	1	11	0	3	3	1	3	19	31.6%	5.3%	2.7%	0	
8:00-9:00	0	0	0	0	0	0	0	-	-	0.0%	0	4	29	0	7	7	0	2	42	21.4%	9.5%	6.0%	0	2	22	0	3	3	1	2	30	16.7%	6.7%	4.2%	0	
9:00-10:00	0	2	0	0	0	0	0	2	0.0%	0.0%	2.6%	10	31	0	4	4	2	2	49	12.2%	20.4%	7.0%	1	1	37	0	1	1	7	3	49	8.2%	2.0%	6.9%	1	
10:00-11:00	2	0	0	0	0	1	0	3	0.0%	66.7%	3.9%	17	32	0	5	5	4	2	60	11.7%	28.3%	8.6%	0	2	34	0	3	3	3	3	45	13.3%	4.4%	6.4%	2	
11:00-12:00	0	3	0	0	0	1	0	4	0.0%	0.0%	5.2%	6	29	0	1	1	6	2	44	6.8%	13.6%	6.3%	1	0	25	0	2	2	2	2	31	12.9%	0.0%	4.4%	0	
12:00-13:00	0	2	0	0	0	2	0	4	0.0%	0.0%	5.2%	2	23	0	5	5	7	3	40	20.0%	5.0%	5.7%	1	2	32	0	2	2	4	2	42	9.5%	4.8%	5.9%	2	
13:00-14:00	0	4	0	1	1	0	0	5	20.0%	0.0%	6.5%	6	27	0	8	8	6	3	50	22.0%	12.0%	7.2%	0	0	32	0	0	0	4	3	39	7.7%	0.0%	5.5%	2	
14:00-15:00	1	1	0	0	0	1	0	3	0.0%	33.3%	3.9%	5	28	0	3	3	7	1	44	9.1%	11.4%	6.3%	0	1	35	0	0	0	3	4	43	9.3%	2.3%	6.1%	2	
15:00-16:00	0	7	0	0	0	0	0	7	0.0%	0.0%	9.1%	9	22	0	4	4	4	0	39	10.3%	23.1%	5.6%	3	0	32	0	2	2	5	2	41	9.8%	0.0%	5.8%	1	
16:00-17:00	1	9	0	0	0	1	0	11	0.0%	9.1%	14.3%	4	26	0	4	4	4	1	39	12.8%	10.3%	5.6%	1	1	43	0	2	2	2	0	48	4.2%	2.1%	6.8%	0	
17:00-18:00	0	7	0	0	0	0	0	7	0.0%	0.0%	9.1%	1	25	0	2	2	4	0	32	6.3%	3.1%	4.6%	0	2	58	0	0	0	2	1	63	1.6%	3.2%	8.9%	2	
18:00-19:00	1	9	0	0	0	1	0	11	0.0%	9.1%	14.3%	2	31	0	4	4	1	1	39	12.8%	5.1%	5.6%	0	2	49	0	2	2	4	2	59	6.8%	3.4%	8.3%	1	
昼12時間計	5	44	0	1	1	7	0	57	1.8%	8.8%	74.0%	71	329	2	53	55	46	19	520	14.2%	13.7%	74.7%	7	14	410	0	20	20	38	27	509	9.2%	2.8%	72.0%	13	
19:00-20:00	0	6	0	0	0	0	0	6	0.0%	0.0%	7.8%	3	15	0	6	6	0	0	24	25.0%	12.5%	3.4%	1	2	31	0	4	4	2	0	39	10.3%	5.1%	5.5%	2	
20:00-21:00	0	1	0	0	0	0	0	1	0.0%	0.0%	1.3%	11	17	0	7	7	0	0	35	20.0%	31.4%	5.0%	0	6	29	0	4	4	3	0	42	9.5%	14.3%	5.9%	0	
21:00-22:00	0	1	0	0	0	0	0	1	0.0%	0.0%	1.3%	6	14	0	3	3	0	0	23	13.0%	26.1%	3.3%	1	2	30	0	4	4	1	0	37	10.8%	5.4%	5.2%	0	
22:00-23:00	1	1	0	0	0	0	0	2	0.0%	50.0%	2.6%	3	10	0	1	1	0	1	15	13.3%	20.0%	2.2%	0	5	16	0	0	0	0	0	21	0.0%	23.8%	3.0%	2	
23:00-0:00	1	0	0	1	1	0	0	2	50.0%	50.0%	2.6%	4	3	0	3	3	0	0	10	30.0%	40.0%	1.4%	1	1	7	0	0	0	0	0	8	0.0%	12.5%	1.1%	2	
0:00-1:00	1	0	0	0	0	0	0	1	0.0%	100.0%	1.3%	8	2	0	2	2	2	0	14	14.3%	57.1%	2.0%	0	4	4	0	0	0	0	0	8	0.0%	50.0%	1.1%	0	
1:00-2:00	3	0	0	0	0	0	0	3	0.0%	100.0%	3.9%	1	2	0	0	0	0	4	7	57.1%	14.3%	1.0%	0	2	0	0	0	0	0	1	3	33.3%	66.7%	0.4%	0	
2:00-3:00	0	1	0	0	0	0	0	1	0.0%	0.0%	1.3%	0	2	0	0	0	0	8	10	80.0%	0.0%	1.4%	1	0	4	0	0	0	0	0	4	0.0%	0.0%	0.6%	0	
3:00-4:00	0	1	0	0	0	0	0	1	0.0%	0.0%	1.3%	0	1	0	0	0	0	2	3	66.7%	0.0%	0.4%	0	0	3	0	0	0	0	0	3	0.0%	0.0%	0.4%	0	
4:00-5:00	0	0	0	0	0	0	0	0	-	-	0.0%	0	0	0	0	0	0	5	5	100.0%	0.0%	0.7%	0	1	2	0	0	0	0	0	3	0.0%	33.3%	0.4%	0	
5:00-6:00	0	0	0	0	0	0	0	0	-	-	0.0%	1	0	0	0	0	0	8	9	88.9%	11.1%	1.3%	0	1	4	0	2	2	1	0	8	25.0%	12.5%	1.1%	1	
6:00-7:00	1	0	0	0	0	0	1	2	50.0%	50.0%	2.6%	2	12	3	2	5	0	2	21	33.3%	9.5%	3.0%	1	3	8	0	8	8	1	2	22	45.5%	13.6%	3.1%	0	
夜12時間計	7	11	0	1	1	0	1	20	10.0%	35.0%	26.0%	39	78	3	24	27	2	30	176	32.4%	22.2%	25.3%	5	27	138	0	22	22	8	3	198	12.6%	13.6%	28.0%	7	
全時間合計	12	55	0	2	2	7	1	77	3.9%	15.6%	100.0%	110	407	5	77	82	48	49	696	18.8%	15.8%	100.0%	12	41	548	0	42	42	46	30	707	10.2%	5.8%	100.0%	20	
昼夜率	2.40	1.25	-	2.00	2.00	1.00	-	1.35	-	-	-	1.55	1.24	2.50	1.45	1.49	1.04	2.58	1.34	-	-	-	1.71	2.93	1.34	-	2.10	2.10	1.21	1.11	1.39	-	-	-	1.54	

方向別自動車交通量調査表

調査地点 : No.77 パークシティ東京ベイ前交差点
 調査年月日 : 令和5年11月21日(火) 天候 : 晴れ
 調査時間 : 7:00~翌7:00(24時間)

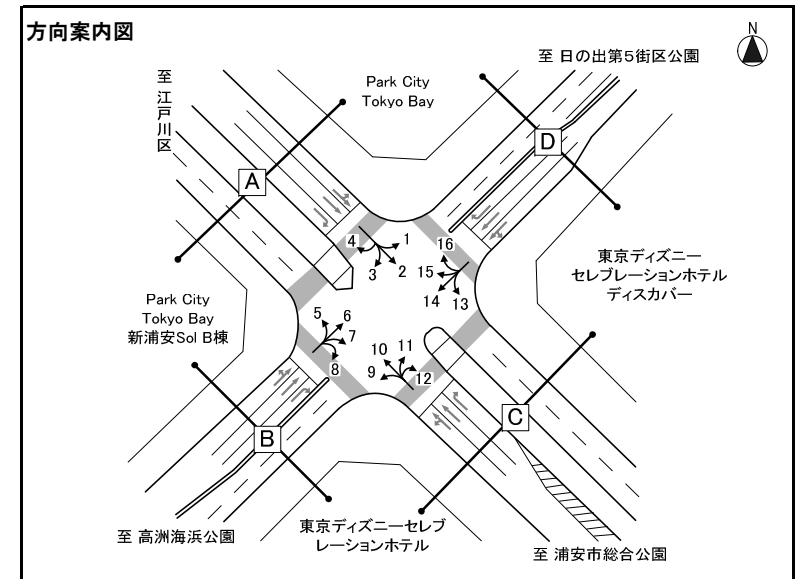


※大型車混入率=大型車類(路線バス+その他バス+大型貨物車) / 自動車計

方向 種別 時間帯	方向7												方向8												方向9												
	タクシー ハイヤー	普通 乗用車	バス			普通 貨物車	大型 貨物車	自動車 計	大型車 混入率	タクシー 混入率	時間 比率	二輪車	タクシー ハイヤー	普通 乗用車	バス			普通 貨物車	大型 貨物車	自動車 計	大型車 混入率	タクシー 混入率	時間 比率	二輪車	タクシー ハイヤー	普通 乗用車	バス			普通 貨物車	大型 貨物車	自動車 計	大型車 混入率	タクシー 混入率	時間 比率	二輪車	
			路線 バス	その他 バス	バス 計										路線 バス	その他 バス	バス 計										路線 バス	その他 バス	バス 計								
7:00-8:00	2	2	7	5	12	0	1	17	76.5%	11.8%	5.6%	0	1	0	0	0	0	0	0	0	1	0.0%	100.0%	12.5%	0	0	8	9	1	10	0	2	20	60.0%	0.0%	8.8%	0
8:00-9:00	1	4	8	4	12	0	0	17	70.6%	5.9%	5.6%	0	0	0	0	0	0	0	0	0	0	-	-	0.0%	0	2	8	8	1	9	0	1	20	50.0%	10.0%	8.8%	0
9:00-10:00	1	5	6	4	10	0	1	17	64.7%	5.9%	5.6%	0	0	0	0	0	0	0	0	0	0	-	-	0.0%	0	1	10	5	0	5	1	2	19	36.8%	5.3%	8.4%	0
10:00-11:00	2	3	5	6	11	1	2	19	68.4%	10.5%	6.3%	0	0	0	0	0	0	0	0	0	0	-	-	0.0%	0	0	4	3	1	4	0	0	8	50.0%	0.0%	3.5%	0
11:00-12:00	1	7	4	3	7	1	0	16	43.8%	6.3%	5.3%	0	0	0	0	0	0	1	0	1	0.0%	0.0%	12.5%	0	0	5	4	2	6	0	0	11	54.5%	0.0%	4.8%	0	
12:00-13:00	0	2	5	4	9	0	1	12	83.3%	0.0%	4.0%	0	1	0	0	0	0	0	0	1	0.0%	100.0%	12.5%	0	0	6	4	2	6	0	0	12	50.0%	0.0%	5.3%	0	
13:00-14:00	1	2	4	3	7	0	2	12	75.0%	8.3%	4.0%	1	0	0	0	0	0	0	0	0	-	-	0.0%	0	0	2	5	0	5	1	1	9	66.7%	0.0%	4.0%	0	
14:00-15:00	1	7	6	1	7	1	0	16	43.8%	6.3%	5.3%	0	0	0	0	0	0	0	0	0	-	-	0.0%	0	1	5	4	3	7	0	0	13	53.8%	7.7%	5.7%	0	
15:00-16:00	1	14	5	1	6	1	1	23	30.4%	4.3%	7.6%	0	0	1	0	0	0	2	0	3	0.0%	0.0%	37.5%	0	1	9	4	1	5	0	1	16	37.5%	6.3%	7.0%	0	
16:00-17:00	1	7	5	2	7	1	0	16	43.8%	6.3%	5.3%	0	0	0	0	0	0	0	0	0	-	-	0.0%	0	2	7	4	1	5	0	1	15	40.0%	13.3%	6.6%	0	
17:00-18:00	1	2	5	1	6	0	1	10	70.0%	10.0%	3.3%	0	0	0	0	0	0	0	0	0	-	-	0.0%	0	0	7	5	4	9	0	1	17	58.8%	0.0%	7.5%	1	
18:00-19:00	1	5	5	3	8	0	0	14	57.1%	7.1%	4.6%	0	0	0	0	0	0	0	0	0	-	-	0.0%	0	0	3	7	2	9	0	0	12	75.0%	0.0%	5.3%	0	
昼12時間計	13	60	65	37	102	5	9	189	58.7%	6.9%	62.6%	1	2	1	0	0	0	3	0	6	0.0%	33.3%	75.0%	0	7	74	62	18	80	2	9	172	51.7%	4.1%	75.8%	1	
19:00-20:00	0	10	7	4	11	0	0	21	52.4%	0.0%	7.0%	1	0	1	0	0	0	1	0	2	0.0%	0.0%	25.0%	0	0	3	7	3	10	0	0	13	76.9%	0.0%	5.7%	1	
20:00-21:00	1	12	6	5	11	0	0	24	45.8%	4.2%	7.9%	0	0	0	0	0	0	0	0	0	-	-	0.0%	0	0	2	5	2	7	0	0	9	77.8%	0.0%	4.0%	0	
21:00-22:00	3	9	5	9	14	0	0	26	53.8%	11.5%	8.6%	0	0	0	0	0	0	0	0	0	-	-	0.0%	0	0	3	3	2	5	0	0	8	62.5%	0.0%	3.5%	0	
22:00-23:00	2	8	2	0	2	0	0	12	16.7%	16.7%	4.0%	1	0	0	0	0	0	0	0	0	-	-	0.0%	0	1	4	1	0	1	0	0	6	16.7%	16.7%	2.6%	0	
23:00-0:00	0	2	2	0	2	0	0	4	50.0%	0.0%	1.3%	0	0	0	0	0	0	0	0	0	-	-	0.0%	0	0	0	0	0	0	0	0	0	-	-	0.0%	0	
0:00-1:00	0	1	0	0	0	0	0	1	0.0%	0.0%	0.3%	0	0	0	0	0	0	0	0	0	-	-	0.0%	0	0	0	0	0	0	0	0	0	-	-	0.0%	0	
1:00-2:00	1	0	0	0	0	0	0	1	0.0%	100.0%	0.3%	0	0	0	0	0	0	0	0	0	-	-	0.0%	0	0	0	0	0	0	0	0	0	-	-	0.0%	0	
2:00-3:00	1	0	0	0	0	0	1	2	50.0%	50.0%	0.7%	0	0	0	0	0	0	0	0	0	-	-	0.0%	0	0	1	0	0	0	0	0	1	0.0%	0.0%	0.4%	1	
3:00-4:00	0	0	0	0	0	0	0	0	-	-	0.0%	0	0	0	0	0	0	0	0	0	-	-	0.0%	0	0	1	0	0	0	0	0	1	0.0%	0.0%	0.4%	0	
4:00-5:00	0	0	0	0	0	0	0	0	-	-	0.0%	0	0	0	0	0	0	0	0	0	-	-	0.0%	0	0	1	0	0	0	0	0	1	0.0%	0.0%	0.4%	0	
5:00-6:00	0	1	0	1	1	0	0	2	50.0%	0.0%	0.7%	0	0	0	0	0	0	0	0	0	-	-	0.0%	0	0	3	0	0	0	0	0	3	0.0%	0.0%	1.3%	0	
6:00-7:00	1	10	3	6	9	0	0	20	45.0%	5.0%	6.6%	0	0	0	0	0	0	0	0	0	-	-	0.0%	0	0	7	5	1	6	0	0	13	46.2%	0.0%	5.7%	0	
夜12時間計	9	53	25	25	50	0	1	113	45.1%	8.0%	37.4%	2	0	1	0	0	0	1	0	2	0.0%	0.0%	25.0%	0	1	25	21	8	29	0	0	55	52.7%	1.8%	24.2%	2	
全時間合計	22	113	90	62	152	5	10	302	53.6%	7.3%	100.0%	3	2	2	0	0	0	4	0	8	0.0%	25.0%	100.0%	0	8	99	83	26	109	2	9	227	52.0%	3.5%	100.0%	3	
昼夜率	1.69	1.88	1.38	1.68	1.49	1.00	1.11	1.60	-	-	-	3.00	1.00	2.00	-	-	-	1.33	-	1.33	-	-	-	-	1.14	1.34	1.34	1.44	1.36	1.00	1.00	1.32	-	-	-	3.00	

方向別自動車交通量調査表

調査地点 : No.77 パークシティ東京ベイ前交差点
 調査年月日 : 令和5年11月21日(火) 天候 : 晴れ
 調査時間 : 7:00~翌7:00 (24時間)

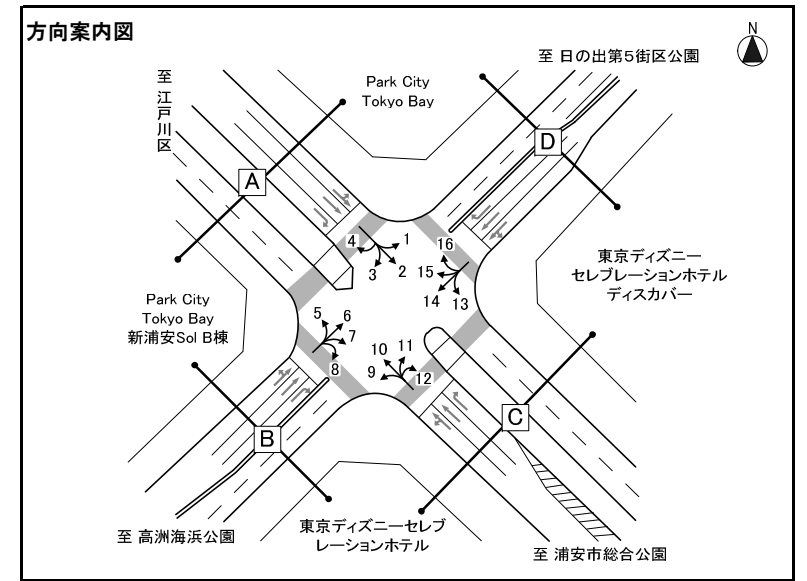


※大型車混入率=大型車類(路線バス+その他バス+大型貨物車)/自動車計

方向 種別 時間帯	方向10											方向11											方向12																			
	タクシー ハイヤー	普通 乗用車	バス			普通 貨物車	大型 貨物車	自動車 計	大型車 混入率	タクシー 混入率	時間 比率	二輪車	タクシー ハイヤー	普通 乗用車	バス			普通 貨物車	大型 貨物車	自動車 計	大型車 混入率	タクシー 混入率	時間 比率	二輪車	タクシー ハイヤー	普通 乗用車	バス			普通 貨物車	大型 貨物車	自動車 計	大型車 混入率	タクシー 混入率	時間 比率	二輪車						
			路線 バス	その他 バス	バス 計										路線 バス	その他 バス	バス 計										路線 バス	その他 バス	バス 計													
7:00~8:00	2	11	4	10	14	1	0	28	50.0%	7.1%	4.4%	1	1	0	0	0	0	0	0	1	0.0%	100.0%	4.5%	0	0	0	0	0	0	0	0	0	0	0	0	0	0	0	0	0	0	0
8:00~9:00	1	15	7	7	14	0	2	32	50.0%	3.1%	5.0%	1	0	1	0	0	0	0	0	1	0.0%	0.0%	4.5%	0	0	2	0	0	0	0	0	0	0	2	0.0%	0.0%	8.0%	0	0	0	0	0
9:00~10:00	2	22	5	8	13	0	0	37	35.1%	5.4%	5.8%	0	1	1	0	0	0	0	0	2	0.0%	50.0%	9.1%	0	0	0	0	0	0	0	0	0	0	0	0	0	0	0	0	0	0	
10:00~11:00	1	16	3	10	13	2	3	35	45.7%	2.9%	5.5%	0	1	0	0	0	0	0	0	1	0.0%	100.0%	4.5%	0	0	0	0	0	0	0	0	0	0	0	0	0	0	0	0	0	0	0
11:00~12:00	1	15	5	9	14	1	3	34	50.0%	2.9%	5.4%	2	0	1	0	0	0	0	0	1	0.0%	0.0%	4.5%	0	1	0	0	0	0	0	0	1	0.0%	100.0%	4.0%	0	0	0	0	0	0	
12:00~13:00	1	13	5	9	14	1	1	30	50.0%	3.3%	4.7%	0	0	0	0	0	0	0	0	0	-	-	0.0%	0	0	1	0	0	0	0	0	0	1	0.0%	0.0%	4.0%	1	0	0	0	0	
13:00~14:00	3	14	5	13	18	2	3	40	52.5%	7.5%	6.3%	2	1	0	0	0	0	0	0	1	0.0%	100.0%	4.5%	0	0	1	0	0	0	0	0	1	0.0%	0.0%	4.0%	0	0	0	0	0	0	
14:00~15:00	3	22	4	13	17	2	2	46	41.3%	6.5%	7.3%	1	0	0	0	0	0	0	0	0	-	-	0.0%	0	1	2	0	0	0	0	0	0	3	0.0%	33.3%	12.0%	0	0	0	0	0	
15:00~16:00	1	20	4	13	17	2	1	41	43.9%	2.4%	6.5%	0	0	1	0	0	0	1	0	2	0.0%	0.0%	9.1%	1	0	2	0	0	0	0	0	0	2	0.0%	0.0%	8.0%	0	0	0	0	0	
16:00~17:00	5	25	6	8	14	2	2	48	33.3%	10.4%	7.6%	2	0	1	0	0	0	0	0	1	0.0%	0.0%	4.5%	0	0	0	0	0	0	0	0	0	0	0	0	-	-	0.0%	0	0	0	
17:00~18:00	1	20	6	7	13	4	0	38	34.2%	2.6%	6.0%	0	0	1	0	0	0	0	0	1	0.0%	0.0%	4.5%	0	0	1	0	0	0	0	0	1	0.0%	0.0%	4.0%	0	0	0	0	0		
18:00~19:00	1	20	6	14	20	2	0	43	46.5%	2.3%	6.8%	0	0	0	0	0	1	1	2	50.0%	0.0%	9.1%	0	0	0	0	0	0	0	0	0	0	0	0	0	-	-	0.0%	0	0	0	
昼12時間計	22	213	60	121	181	19	17	452	43.8%	4.9%	71.3%	9	4	6	0	0	0	2	1	13	7.7%	30.8%	59.1%	1	2	9	0	0	0	0	0	11	0.0%	18.2%	44.0%	1	0	0	0	0		
19:00~20:00	2	19	5	12	17	0	0	38	44.7%	5.3%	6.0%	1	0	1	0	0	0	0	0	1	0.0%	0.0%	4.5%	0	0	1	0	0	0	0	0	0	1	0.0%	0.0%	4.0%	0	0	0	0	0	
20:00~21:00	6	11	5	13	18	1	0	36	50.0%	16.7%	5.7%	2	0	0	0	0	0	0	0	0	-	-	0.0%	0	0	2	0	0	0	0	0	2	0.0%	0.0%	8.0%	0	0	0	0	0		
21:00~22:00	3	10	5	6	11	2	0	26	42.3%	11.5%	4.1%	1	0	1	0	0	0	0	0	1	0.0%	0.0%	4.5%	0	0	2	0	0	0	0	2	0.0%	0.0%	8.0%	0	0	0	0	0			
22:00~23:00	4	6	3	5	8	6	0	24	33.3%	16.7%	3.8%	0	0	2	0	0	0	0	2	0.0%	0.0%	9.1%	0	0	1	0	0	0	0	0	1	0.0%	0.0%	4.0%	0	0	0	0	0			
23:00~0:00	3	1	1	11	12	2	0	18	66.7%	16.7%	2.8%	0	0	1	0	0	0	0	0	1	0.0%	0.0%	4.5%	0	0	1	0	0	0	0	1	0.0%	0.0%	4.0%	0	0	0	0	0			
0:00~1:00	1	3	0	4	4	2	1	11	45.5%	9.1%	1.7%	0	0	1	0	0	0	1	2	50.0%	0.0%	9.1%	0	0	0	0	0	0	0	0	0	0	0	-	-	0.0%	0	0	0			
1:00~2:00	0	2	0	0	0	0	0	2	0.0%	0.0%	0.3%	0	0	0	0	0	0	0	0	0	-	-	0.0%	0	0	0	0	0	0	0	0	0	-	-	0.0%	0	0	0	0			
2:00~3:00	0	0	0	0	0	0	0	0	-	-	0.0%	0	0	0	0	0	0	0	0	0	-	-	0.0%	0	0	0	0	0	0	0	0	0	-	-	0.0%	0	0	0	0			
3:00~4:00	0	1	0	0	0	0	2	3	66.7%	0.0%	0.5%	0	0	0	0	0	0	0	0	0	-	-	0.0%	0	0	0	0	0	0	0	0	0	-	-	0.0%	0	0	0	0			
4:00~5:00	0	0	0	0	0	0	1	1	100.0%	0.0%	0.2%	0	0	0	0	0	0	0	0	0	-	-	0.0%	0	0	0	0	0	0	0	0	0	-	-	0.0%	0	0	0	0			
5:00~6:00	1	3	0	0	0	0	0	4	0.0%	25.0%	0.6%	0	0	0	0	0	0	0	0	0	-	-	0.0%	0	1	3	0	0	0	0	0	4	0.0%	25.0%	16.0%	0	0	0	0	0		
6:00~7:00	0	13	1	3	4	2	0	19	21.1%	0.0%	3.0%	0	1	1	0	0	0	0	2	0.0%	50.0%	9.1%	0	0	3	0	0	0	0	0	3	0.0%	0.0%	12.0%	0	0	0	0	0			
夜12時間計	20	69	20	54	74	15	4	182	42.9%	11.0%	28.7%	4	1	7	0	0	0	1	9	11.1%	11.1%	40.9%	0	1	13	0	0	0	0	0	14	0.0%	7.1%	56.0%	0	0	0	0	0			
全時間合計	42	282	80	175	255	34	21	634	43.5%	6.6%	100.0%	13	5	13	0	0	0	2	2	22	9.1%	22.7%	100.0%	1	3	22	0	0	0	0	0	25	0.0%	12.0%	100.0%	1	0	0	0	0		
昼夜率	1.91	1.32	1.33	1.45	1.41	1.79	1.24	1.40	-	-	-	1.44	1.25	2.17	-	-	-	1.00	2.00	1.69	-	-	-	1.00	1.50	2.44	-	-	-	-	-	2.27	-	-	-	1.00	0	0	0	0		

方向別自動車交通量調査表

調査地点 : No.77 パークシティ東京ベイ前交差点
 調査年月日 : 令和5年11月21日(火) 天候 : 晴れ
 調査時間 : 7:00~翌7:00(24時間)

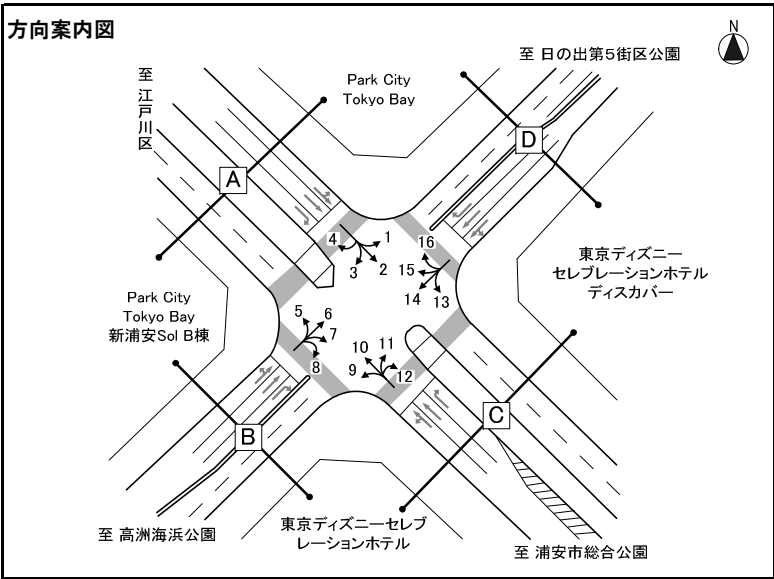


※大型車混入率=大型車類(路線バス+その他バス+大型貨物車) / 自動車計

方向 種別 時間帯	方向13												方向14												方向15											
	タクシー ハイヤー	普通 乗用車	バス			普通 貨物車	大型 貨物車	自動車 計	大型車 混入率	タクシー 混入率	時間 比率	二輪車	タクシー ハイヤー	普通 乗用車	バス			普通 貨物車	大型 貨物車	自動車 計	大型車 混入率	タクシー 混入率	時間 比率	二輪車	タクシー ハイヤー	普通 乗用車	バス			普通 貨物車	大型 貨物車	自動車 計	大型車 混入率	タクシー 混入率	時間 比率	二輪車
			路線 バス	その他 バス	バス 計										路線 バス	その他 バス	バス 計										路線 バス	その他 バス	バス 計							
7:00-8:00	0	0	0	0	0	0	0	-	-	0.0%	0	2	36	0	1	1	1	0	40	2.5%	5.0%	8.3%	3	1	3	0	5	5	0	1	10	60.0%	10.0%	4.0%	0	
8:00-9:00	0	1	0	0	0	0	0	1	0.0%	0.0%	5.0%	1	40	0	1	1	2	2	46	6.5%	2.2%	9.6%	1	1	12	0	4	4	0	1	18	27.8%	5.6%	7.2%	0	
9:00-10:00	1	2	0	0	0	0	0	3	0.0%	33.3%	15.0%	3	29	0	0	0	1	3	36	8.3%	8.3%	7.5%	1	3	15	0	2	2	0	0	20	10.0%	15.0%	8.0%	0	
10:00-11:00	0	0	0	0	0	0	0	0	-	-	0.0%	3	20	0	0	0	4	1	28	3.6%	10.7%	5.8%	1	0	11	0	4	4	2	1	18	27.8%	0.0%	7.2%	0	
11:00-12:00	0	1	0	0	0	0	0	1	0.0%	0.0%	5.0%	2	18	0	0	0	1	0	21	0.0%	9.5%	4.4%	1	1	10	0	4	4	0	1	16	31.3%	6.3%	6.4%	1	
12:00-13:00	0	1	0	0	0	0	0	1	0.0%	0.0%	5.0%	1	17	0	0	0	3	4	25	16.0%	4.0%	5.2%	1	1	7	0	1	1	2	1	12	16.7%	8.3%	4.8%	0	
13:00-14:00	0	0	0	0	0	0	0	0	-	-	0.0%	1	16	0	0	0	4	2	23	8.7%	4.3%	4.8%	1	2	5	0	1	1	1	0	9	11.1%	22.2%	3.6%	0	
14:00-15:00	0	0	0	0	0	0	0	0	-	-	0.0%	0	26	0	0	0	3	2	31	6.5%	0.0%	6.5%	1	2	5	0	3	3	1	0	11	27.3%	18.2%	4.4%	1	
15:00-16:00	0	1	0	0	0	0	0	1	0.0%	0.0%	5.0%	0	20	0	0	0	2	2	24	8.3%	0.0%	5.0%	3	1	7	0	3	3	2	1	14	28.6%	7.1%	5.6%	0	
16:00-17:00	0	0	0	0	0	0	0	0	-	-	0.0%	0	28	0	1	1	2	0	31	3.2%	0.0%	6.5%	0	0	12	0	4	4	3	1	20	25.0%	0.0%	8.0%	0	
17:00-18:00	0	1	0	0	0	0	0	1	0.0%	0.0%	5.0%	3	30	0	0	0	1	4	38	10.5%	7.9%	7.9%	1	0	15	0	4	4	1	0	20	20.0%	0.0%	8.0%	0	
18:00-19:00	0	1	0	0	0	0	0	1	0.0%	0.0%	5.0%	3	13	0	1	1	2	0	19	5.3%	15.8%	4.0%	0	1	12	0	5	5	1	0	19	26.3%	5.3%	7.6%	0	
昼12時間計	1	8	0	0	0	0	0	9	0.0%	11.1%	45.0%	19	293	0	4	4	26	20	362	6.6%	5.2%	75.4%	14	13	114	0	40	40	13	7	187	25.1%	7.0%	74.8%	2	
19:00-20:00	0	1	0	0	0	0	0	1	0.0%	0.0%	5.0%	1	13	0	1	1	0	1	16	12.5%	6.3%	3.3%	0	1	5	0	2	2	1	0	9	22.2%	11.1%	3.6%	1	
20:00-21:00	1	1	0	0	0	0	0	2	0.0%	50.0%	10.0%	3	14	0	0	0	0	2	19	10.5%	15.8%	4.0%	1	0	7	0	0	0	1	0	8	0.0%	0.0%	3.2%	0	
21:00-22:00	0	2	0	0	0	0	0	2	0.0%	0.0%	10.0%	3	7	0	1	1	0	0	11	9.1%	27.3%	2.3%	1	1	6	0	5	5	0	0	12	41.7%	8.3%	4.8%	1	
22:00-23:00	0	5	0	0	0	0	0	5	0.0%	0.0%	25.0%	4	4	0	0	0	0	0	8	0.0%	50.0%	1.7%	1	3	6	0	2	2	0	0	11	18.2%	27.3%	4.4%	0	
23:00-0:00	0	0	0	0	0	0	0	0	-	-	0.0%	5	2	0	0	0	1	0	8	0.0%	62.5%	1.7%	1	0	1	0	0	0	1	0	2	0.0%	0.0%	0.8%	0	
0:00-1:00	0	0	0	0	0	0	0	0	-	-	0.0%	1	1	0	0	0	0	0	2	0.0%	50.0%	0.4%	1	3	1	0	0	0	0	0	4	0.0%	75.0%	1.6%	2	
1:00-2:00	0	0	0	0	0	0	0	0	-	-	0.0%	0	1	0	0	0	0	0	1	0.0%	0.0%	0.2%	0	1	0	0	0	0	0	1	2	50.0%	50.0%	0.8%	0	
2:00-3:00	0	0	0	0	0	0	0	0	-	-	0.0%	1	3	0	0	0	0	0	4	0.0%	25.0%	0.8%	1	0	0	0	0	0	0	0	0	-	-	0.0%	0	
3:00-4:00	0	0	0	0	0	0	0	0	-	-	0.0%	1	1	0	0	0	0	0	2	0.0%	50.0%	0.4%	0	0	0	0	0	0	0	0	0	-	-	0.0%	0	
4:00-5:00	0	0	0	0	0	0	0	0	-	-	0.0%	2	3	0	0	0	1	0	6	0.0%	33.3%	1.3%	1	1	0	0	0	0	0	1	2	50.0%	50.0%	0.8%	0	
5:00-6:00	0	1	0	0	0	0	0	1	0.0%	0.0%	5.0%	1	6	0	0	0	0	0	7	0.0%	14.3%	1.5%	0	0	4	0	0	0	0	0	4	0.0%	0.0%	1.6%	0	
6:00-7:00	0	0	0	0	0	0	0	0	-	-	0.0%	6	24	0	0	0	4	0	34	0.0%	17.6%	7.1%	2	1	6	0	1	1	1	0	9	11.1%	11.1%	3.6%	0	
夜12時間計	1	10	0	0	0	0	0	11	0.0%	9.1%	55.0%	28	79	0	2	2	6	3	118	4.2%	23.7%	24.6%	9	11	36	0	10	10	4	2	63	19.0%	17.5%	25.2%	4	
全時間合計	2	18	0	0	0	0	0	20	0.0%	10.0%	100.0%	47	372	0	6	6	32	23	480	6.0%	9.8%	100.0%	23	24	150	0	50	50	17	9	250	23.6%	9.6%	100.0%	6	
昼夜率	2.00	2.25	-	-	-	-	-	2.22	-	-	-	1.00	2.47	1.27	-	1.50	1.50	1.23	1.15	1.33	-	-	-	1.64	1.85	1.32	-	1.25	1.25	1.31	1.29	1.34	-	-	-	3.00

方向別自動車交通量調査表

調査地点 : No.77 パークシティ東京ベイ前交差点
 調査年月日 : 令和5年11月21日(火) 天候 : 晴れ
 調査時間 : 7:00~翌7:00(24時間)

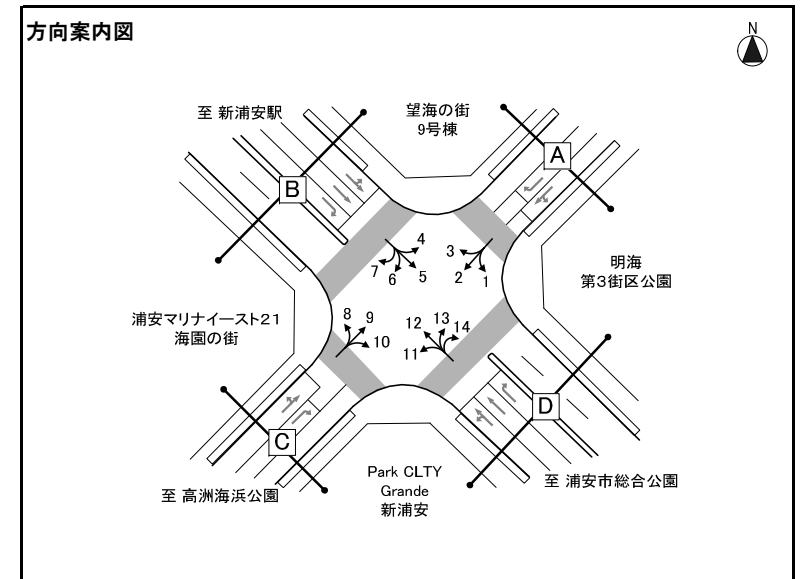


※大型車混入率=大型車類(路線バス+その他バス+大型貨物車) / 自動車計

方向 種類 時間帯	方向16												方向17												方向18																
	タクシー ハイヤー	普通 乗用車	バス			普通 貨物車	大型 貨物車	自動車 計	大型車 混入率	タクシー 混入率	時間 比率	二輪車	タクシー ハイヤー	普通 乗用車	バス			普通 貨物車	大型 貨物車	自動車 計	大型車 混入率	タクシー 混入率	時間 比率	二輪車	タクシー ハイヤー	普通 乗用車	バス			普通 貨物車	大型 貨物車	自動車 計	大型車 混入率	タクシー 混入率	時間 比率	二輪車					
			路線 バス	その他 バス	バス 計										路線 バス	その他 バス	バス 計										路線 バス	その他 バス	バス 計												
7:00-8:00	0	0	0	0	0	0	0	-	-	-	0																														
8:00-9:00	0	0	0	0	0	0	0	-	-	-	0																														
9:00-10:00	0	0	0	0	0	0	0	-	-	-	0																														
10:00-11:00	0	0	0	0	0	0	0	-	-	-	0																														
11:00-12:00	0	0	0	0	0	0	0	-	-	-	0																														
12:00-13:00	0	0	0	0	0	0	0	-	-	-	0																														
13:00-14:00	0	0	0	0	0	0	0	-	-	-	0																														
14:00-15:00	0	0	0	0	0	0	0	-	-	-	0																														
15:00-16:00	0	0	0	0	0	0	0	-	-	-	0																														
16:00-17:00	0	0	0	0	0	0	0	-	-	-	0																														
17:00-18:00	0	0	0	0	0	0	0	-	-	-	0																														
18:00-19:00	0	0	0	0	0	0	0	-	-	-	0																														
昼12時間計	0	0	0	0	0	0	0	-	-	-	0																														
19:00-20:00	0	0	0	0	0	0	0	-	-	-	0																														
20:00-21:00	0	0	0	0	0	0	0	-	-	-	0																														
21:00-22:00	0	0	0	0	0	0	0	-	-	-	0																														
22:00-23:00	0	0	0	0	0	0	0	-	-	-	0																														
23:00-0:00	0	0	0	0	0	0	0	-	-	-	0																														
0:00-1:00	0	0	0	0	0	0	0	-	-	-	0																														
1:00-2:00	0	0	0	0	0	0	0	-	-	-	0																														
2:00-3:00	0	0	0	0	0	0	0	-	-	-	0																														
3:00-4:00	0	0	0	0	0	0	0	-	-	-	0																														
4:00-5:00	0	0	0	0	0	0	0	-	-	-	0																														
5:00-6:00	0	0	0	0	0	0	0	-	-	-	0																														
6:00-7:00	0	0	0	0	0	0	0	-	-	-	0																														
夜12時間計	0	0	0	0	0	0	0	-	-	-	0																														
全時間合計	0	0	0	0	0	0	0	-	-	-	0																														
昼夜率	-	-	-	-	-	-	-	-	-	-	-																														

方向別自動車交通量調査表

調査地点 : No.78 明海第3街区公園前交差点
 調査年月日 : 令和5年11月21日(火) 天候 : 晴れ
 調査時間 : 7:00~翌7:00(24時間)

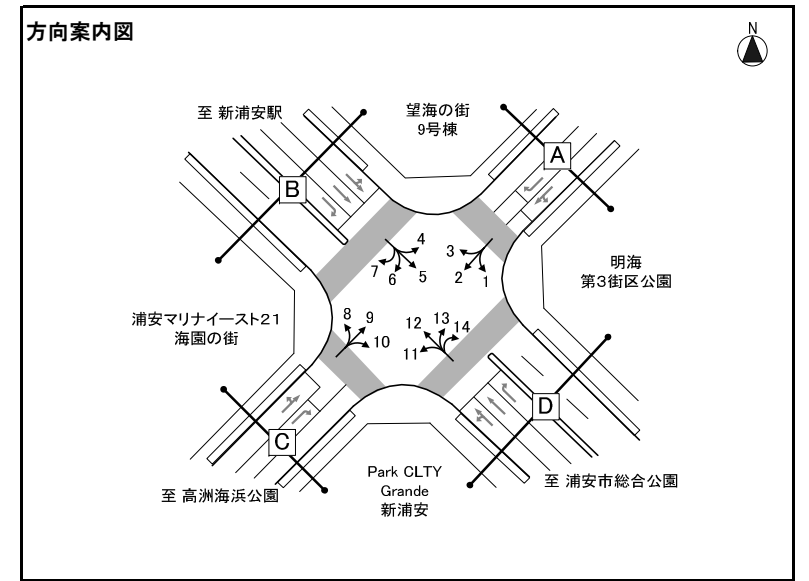


※大型車混入率=大型車類(路線バス+その他バス+大型貨物車) / 自動車計

方向 種類 時間帯	方向1												方向2												方向3											
	タクシー ハイヤー	普通 乗用車	バス			普通 貨物車	大型 貨物車	自動車 計	大型車 混入率	タクシー 混入率	時間 比率	二輪車	タクシー ハイヤー	普通 乗用車	バス			普通 貨物車	大型 貨物車	自動車 計	大型車 混入率	タクシー 混入率	時間 比率	二輪車	タクシー ハイヤー	普通 乗用車	バス			普通 貨物車	大型 貨物車	自動車 計	大型車 混入率	タクシー 混入率	時間 比率	二輪車
			路線 バス	その他 バス	バス 計										路線 バス	その他 バス	バス 計										路線 バス	その他 バス	バス 計							
7:00-8:00	1	16	0	0	0	0	0	17	0.0%	5.9%	7.8%	1	0	28	2	5	7	3	3	41	24.4%	0.0%	3.8%	0	0	9	0	2	2	2	0	13	15.4%	0.0%	4.4%	2
8:00-9:00	0	24	0	0	0	1	0	25	0.0%	0.0%	11.5%	0	1	40	3	4	7	6	5	59	20.3%	1.7%	5.5%	0	0	23	0	1	1	5	0	29	3.4%	0.0%	9.8%	0
9:00-10:00	1	8	0	0	0	3	0	12	0.0%	8.3%	5.5%	0	0	41	3	2	5	7	0	53	9.4%	0.0%	4.9%	0	1	14	0	0	0	2	0	17	0.0%	5.9%	5.7%	0
10:00-11:00	1	3	0	0	0	1	0	5	0.0%	20.0%	2.3%	0	0	43	3	1	4	11	1	59	8.5%	0.0%	5.5%	0	0	15	0	0	0	2	0	17	0.0%	0.0%	5.7%	1
11:00-12:00	2	6	0	0	0	4	1	13	7.7%	15.4%	6.0%	0	1	49	3	1	4	9	2	65	9.2%	1.5%	6.0%	1	0	8	0	0	0	9	0	17	0.0%	0.0%	5.7%	1
12:00-13:00	1	9	0	0	0	2	1	13	7.7%	7.7%	6.0%	0	1	62	5	0	5	6	4	78	11.5%	1.3%	7.2%	4	0	9	0	0	0	4	0	13	0.0%	0.0%	4.4%	1
13:00-14:00	0	10	0	0	0	2	1	13	7.7%	0.0%	6.0%	0	1	74	3	0	3	14	0	92	3.3%	1.1%	8.5%	4	0	14	0	0	0	0	1	15	6.7%	0.0%	5.1%	2
14:00-15:00	0	8	0	0	0	4	0	12	0.0%	0.0%	5.5%	0	0	58	3	0	3	10	0	71	4.2%	0.0%	6.6%	2	0	21	0	1	1	0	1	23	8.7%	0.0%	7.7%	0
15:00-16:00	0	14	0	1	1	2	1	18	11.1%	0.0%	8.3%	0	3	58	3	2	5	8	3	77	10.4%	3.9%	7.1%	2	0	16	0	0	0	1	1	18	5.6%	0.0%	6.1%	0
16:00-17:00	0	16	0	0	0	2	0	18	0.0%	0.0%	8.3%	0	1	61	3	1	4	6	0	72	5.6%	1.4%	6.7%	2	1	20	0	0	0	2	1	24	4.2%	4.2%	8.1%	5
17:00-18:00	0	23	0	0	0	0	0	23	0.0%	0.0%	10.6%	0	3	68	3	0	3	3	1	78	5.1%	3.8%	7.2%	4	0	19	0	1	1	2	0	22	4.5%	0.0%	7.4%	0
18:00-19:00	0	9	0	0	0	1	0	10	0.0%	0.0%	4.6%	0	0	76	3	0	3	4	0	83	3.6%	0.0%	7.7%	8	0	19	0	0	0	2	0	21	0.0%	0.0%	7.1%	0
昼12時間計	6	146	0	1	1	22	4	179	2.8%	3.4%	82.1%	1	11	658	37	16	53	87	19	828	8.7%	1.3%	76.9%	27	2	187	0	5	5	31	4	229	3.9%	0.9%	77.1%	12
19:00-20:00	0	6	0	0	0	2	0	8	0.0%	0.0%	3.7%	0	3	62	3	1	4	3	1	73	6.8%	4.1%	6.8%	5	0	18	0	0	0	4	0	22	0.0%	0.0%	7.4%	0
20:00-21:00	2	6	0	0	0	1	0	9	0.0%	22.2%	4.1%	0	3	38	3	0	3	5	1	50	8.0%	6.0%	4.6%	1	0	10	0	0	0	1	0	11	0.0%	0.0%	3.7%	0
21:00-22:00	1	4	0	0	0	0	0	5	0.0%	20.0%	2.3%	1	1	28	0	0	0	3	3	35	8.6%	2.9%	3.2%	1	0	8	0	0	0	0	0	8	0.0%	0.0%	2.7%	0
22:00-23:00	2	4	0	0	0	1	0	7	0.0%	28.6%	3.2%	0	4	14	0	0	0	0	1	19	5.3%	21.1%	1.8%	1	0	5	0	0	0	0	0	5	0.0%	0.0%	1.7%	1
23:00-0:00	0	2	0	0	0	0	0	2	0.0%	0.0%	0.9%	0	7	9	0	0	0	0	0	16	0.0%	43.8%	1.5%	0	2	4	0	0	0	0	0	6	0.0%	33.3%	2.0%	1
0:00-1:00	0	1	0	0	0	0	0	1	0.0%	0.0%	0.5%	0	12	4	0	2	2	2	0	20	10.0%	60.0%	1.9%	0	4	3	0	0	0	0	0	7	0.0%	57.1%	2.4%	0
1:00-2:00	0	1	0	0	0	0	0	1	0.0%	0.0%	0.5%	0	1	1	0	0	0	0	1	3	33.3%	33.3%	0.3%	0	2	2	0	0	0	0	0	4	0.0%	50.0%	1.3%	0
2:00-3:00	0	0	0	0	0	0	0	0	-	-	0.0%	0	0	3	0	0	0	0	1	4	25.0%	0.0%	0.4%	0	0	2	0	0	0	0	0	2	0.0%	0.0%	0.7%	0
3:00-4:00	0	0	0	0	0	0	0	0	-	-	0.0%	0	0	3	0	0	0	0	0	3	0.0%	0.0%	0.3%	0	0	0	0	0	0	0	0	0	-	-	0.0%	0
4:00-5:00	0	0	0	0	0	0	0	0	-	-	0.0%	0	3	1	0	0	0	2	0	6	0.0%	50.0%	0.6%	0	0	0	0	0	0	0	0	0	-	-	0.0%	0
5:00-6:00	0	0	0	0	0	0	0	0	-	-	0.0%	0	1	2	0	2	2	0	0	5	40.0%	20.0%	0.5%	0	0	2	0	0	0	0	0	2	0.0%	0.0%	0.7%	0
6:00-7:00	0	4	0	0	0	1	1	6	16.7%	0.0%	2.8%	0	0	11	0	2	2	0	2	15	26.7%	0.0%	1.4%	0	0	1	0	0	0	0	0	1	0.0%	0.0%	0.3%	0
夜12時間計	5	28	0	0	0	5	1	39	2.6%	12.8%	17.9%	1	35	176	6	7	13	15	10	249	9.2%	14.1%	23.1%	8	8	55	0	0	0	5	0	68	0.0%	11.8%	22.9%	2
全時間合計	11	174	0	1	1	27	5	218	2.8%	5.0%	100.0%	2	46	834	43	23	66	102	29	1,077	8.8%	4.3%	100.0%	35	10	242	0	5	5	36	4	297	3.0%	3.4%	100.0%	14
昼夜率	1.83	1.19	-	1.00	1.00	1.23	1.25	1.22	-	-	-	2.00	4.18	1.27	1.16	1.44	1.25	1.17	1.53	1.30	-	-	-	1.30	5.00	1.29	-	1.00	1.00	1.16	1.00	1.30	-	-	-	1.17

方向別自動車交通量調査表

調査地点 : No.7 8 明海第3街区公園前交差点
 調査年月日 : 令和5年11月21日(火) 天候 : 晴れ
 調査時間 : 7:00~翌7:00(24時間)

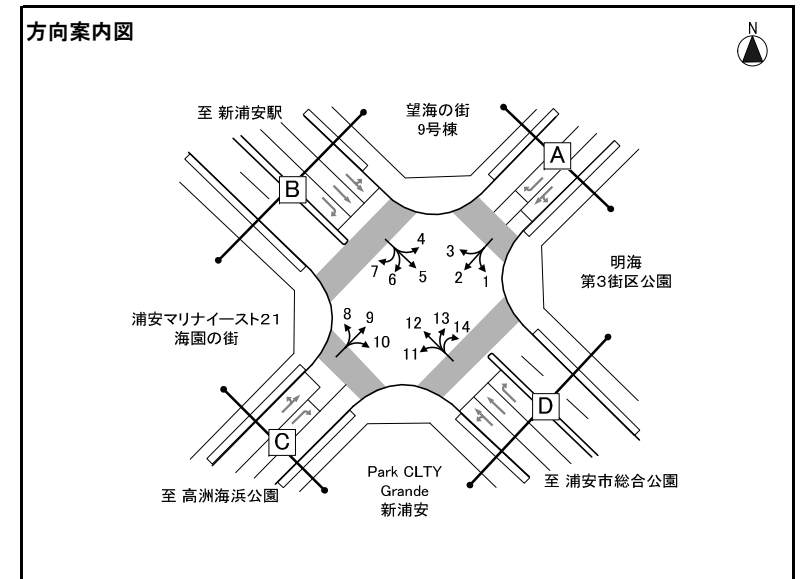


※大型車混入率=大型車類(路線バス+その他バス+大型貨物車) / 自動車計

方向 種別 時間帯	方向4												方向5												方向6											
	タクシー ハイヤー	普通 乗用車	バス			普通 貨物車	大型 貨物車	自動車 計	大型車 混入率	タクシー 混入率	時間 比率	二輪車	タクシー ハイヤー	普通 乗用車	バス			普通 貨物車	大型 貨物車	自動車 計	大型車 混入率	タクシー 混入率	時間 比率	二輪車	タクシー ハイヤー	普通 乗用車	バス			普通 貨物車	大型 貨物車	自動車 計	大型車 混入率	タクシー 混入率	時間 比率	二輪車
			路線 バス	その他 バス	バス 計										路線 バス	その他 バス	バス 計										路線 バス	その他 バス	バス 計							
7:00-8:00	0	7	0	0	0	0	0	7	0.0%	0.0%	2.4%	0	2	53	7	2	9	2	1	67	14.9%	3.0%	7.6%	1	0	26	0	1	1	1	1	29	6.9%	0.0%	5.2%	1
8:00-9:00	0	16	0	0	0	2	0	18	0.0%	0.0%	6.1%	0	4	54	8	0	8	4	4	74	16.2%	5.4%	8.4%	0	0	21	0	1	1	1	1	24	8.3%	0.0%	4.3%	0
9:00-10:00	0	16	0	1	1	2	1	20	10.0%	0.0%	6.7%	1	4	33	6	3	9	8	3	57	21.1%	7.0%	6.4%	3	1	24	0	2	2	6	3	36	13.9%	2.8%	6.5%	0
10:00-11:00	0	16	0	0	0	1	0	17	0.0%	0.0%	5.7%	1	7	27	4	2	6	13	2	55	14.5%	12.7%	6.2%	0	2	23	0	1	1	7	0	33	3.0%	6.1%	5.9%	0
11:00-12:00	1	23	0	0	0	5	0	29	0.0%	3.4%	9.8%	0	1	25	4	1	5	3	2	36	19.4%	2.8%	4.1%	0	0	21	0	0	0	2	0	23	0.0%	0.0%	4.1%	1
12:00-13:00	0	17	0	0	0	3	1	21	4.8%	0.0%	7.1%	0	3	35	5	4	9	7	2	56	19.6%	5.4%	6.3%	1	0	31	0	0	0	2	1	34	2.9%	0.0%	6.1%	0
13:00-14:00	0	21	0	0	0	1	2	24	8.3%	0.0%	8.1%	1	3	36	5	3	8	4	4	55	21.8%	5.5%	6.2%	0	0	37	0	0	0	1	0	38	0.0%	0.0%	6.8%	2
14:00-15:00	1	17	0	1	1	1	1	21	9.5%	4.8%	7.1%	0	0	37	5	2	7	6	0	50	14.0%	0.0%	5.7%	1	0	33	0	1	1	2	0	36	2.8%	0.0%	6.5%	1
15:00-16:00	0	16	0	1	1	2	0	19	5.3%	0.0%	6.4%	2	2	43	5	2	7	5	0	57	12.3%	3.5%	6.4%	1	0	32	0	0	0	2	0	34	0.0%	0.0%	6.1%	1
16:00-17:00	1	30	0	0	0	2	0	33	0.0%	3.0%	11.1%	2	1	58	5	5	10	1	0	70	14.3%	1.4%	7.9%	2	0	48	0	1	1	1	0	50	2.0%	0.0%	9.0%	3
17:00-18:00	0	20	0	0	0	3	0	23	0.0%	0.0%	7.7%	1	1	53	5	3	8	5	0	67	11.9%	1.5%	7.6%	2	0	59	0	0	0	1	1	61	1.6%	0.0%	11.0%	3
18:00-19:00	0	14	0	0	0	0	1	15	6.7%	0.0%	5.1%	0	3	37	6	3	9	1	0	50	18.0%	6.0%	5.7%	2	0	41	0	0	0	2	0	43	0.0%	0.0%	7.7%	3
昼12時間計	3	213	0	3	3	22	6	247	3.6%	1.2%	83.2%	8	31	491	65	30	95	59	18	694	16.3%	4.5%	78.5%	13	3	396	0	7	7	28	7	441	3.2%	0.7%	79.2%	15
19:00-20:00	0	9	0	0	0	2	0	11	0.0%	0.0%	3.7%	0	3	26	7	3	10	1	0	40	25.0%	7.5%	4.5%	2	0	31	0	0	0	1	0	32	0.0%	0.0%	5.7%	2
20:00-21:00	1	8	0	0	0	1	0	10	0.0%	10.0%	3.4%	4	2	25	6	2	8	0	0	35	22.9%	5.7%	4.0%	2	2	29	0	0	0	3	0	34	0.0%	5.9%	6.1%	2
21:00-22:00	0	11	0	0	0	1	0	12	0.0%	0.0%	4.0%	1	2	20	4	0	4	0	1	27	18.5%	7.4%	3.1%	2	0	22	0	0	0	0	0	22	0.0%	0.0%	3.9%	0
22:00-23:00	0	3	0	0	0	0	0	3	0.0%	0.0%	1.0%	1	3	22	5	1	6	2	0	33	18.2%	9.1%	3.7%	2	0	13	0	0	0	0	0	13	0.0%	0.0%	2.3%	1
23:00-0:00	2	1	0	0	0	1	0	4	0.0%	50.0%	1.3%	0	1	4	1	1	2	1	0	8	25.0%	12.5%	0.9%	0	0	3	0	0	0	1	0	4	0.0%	0.0%	0.7%	0
0:00-1:00	1	2	0	0	0	1	0	4	0.0%	25.0%	1.3%	0	2	3	0	0	0	1	1	7	14.3%	28.6%	0.8%	0	0	0	0	0	0	0	0	0	-	-	0.0%	1
1:00-2:00	1	0	0	0	0	0	0	1	0.0%	100.0%	0.3%	0	1	1	0	0	0	1	0	3	0.0%	33.3%	0.3%	0	0	1	0	0	0	0	0	1	0.0%	0.0%	0.2%	0
2:00-3:00	0	0	0	0	0	1	0	1	0.0%	0.0%	0.3%	0	0	1	0	0	0	1	2	4	50.0%	0.0%	0.5%	0	0	1	0	0	0	0	0	1	0.0%	0.0%	0.2%	0
3:00-4:00	0	0	0	0	0	0	0	0	-	-	0.0%	0	0	1	0	0	0	0	0	1	0.0%	0.0%	0.1%	1	0	0	0	0	0	0	0	0	-	-	0.0%	0
4:00-5:00	0	2	0	0	0	0	0	2	0.0%	0.0%	0.7%	0	0	2	0	0	0	0	1	3	33.3%	0.0%	0.3%	2	0	1	0	0	0	0	0	1	0.0%	0.0%	0.2%	0
5:00-6:00	0	1	0	0	0	0	0	1	0.0%	0.0%	0.3%	0	2	3	0	0	0	1	0	6	0.0%	33.3%	0.7%	1	0	2	0	0	0	0	0	2	0.0%	0.0%	0.4%	0
6:00-7:00	0	1	0	0	0	0	0	1	0.0%	0.0%	0.3%	0	2	14	4	0	4	1	2	23	26.1%	8.7%	2.6%	1	0	5	0	0	0	0	1	6	16.7%	0.0%	1.1%	2
夜12時間計	5	38	0	0	0	7	0	50	0.0%	10.0%	16.8%	6	18	122	27	7	34	9	7	190	21.6%	9.5%	21.5%	13	2	108	0	0	0	5	1	116	0.9%	1.7%	20.8%	8
全時間合計	8	251	0	3	3	29	6	297	3.0%	2.7%	100.0%	14	49	613	92	37	129	68	25	884	17.4%	5.5%	100.0%	26	5	504	0	7	7	33	8	557	2.7%	0.9%	100.0%	23
昼夜率	2.67	1.18	-	1.00	1.00	1.32	1.00	1.20	-	-	-	1.75	1.58	1.25	1.42	1.23	1.36	1.15	1.39	1.27	-	-	-	2.00	1.67	1.27	-	1.00	1.00	1.18	1.14	1.26	-	-	-	1.53

方向別自動車交通量調査表

調査地点 : No.7 8 明海第3街区公園前交差点
 調査年月日 : 令和5年11月21日(火) 天候 : 晴れ
 調査時間 : 7:00~翌7:00(24時間)

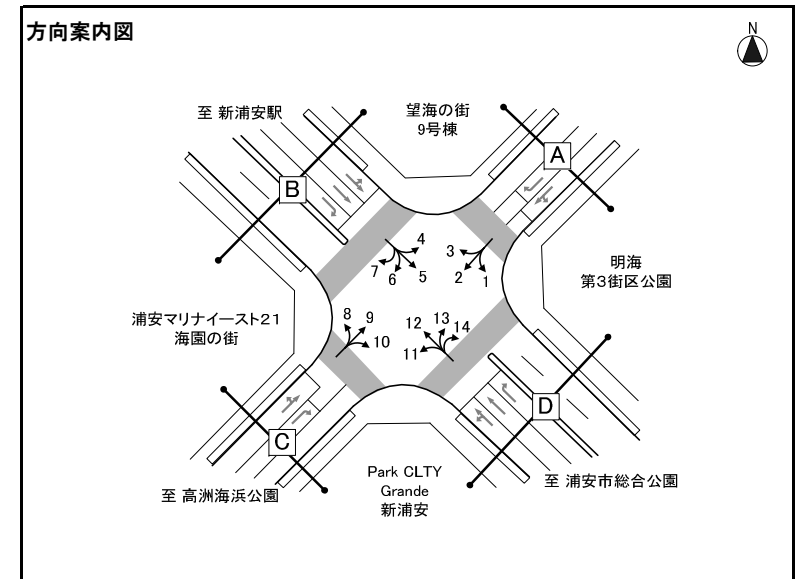


※大型車混入率=大型車類(路線バス+その他バス+大型貨物車) / 自動車計

方向 種別 時間帯	方向7											方向8											方向9													
	タクシー ハイヤー	普通 乗用車	バス			普通 貨物車	大型 貨物車	自動車 計	大型車 混入率	タクシー 混入率	時間 比率	二輪車	タクシー ハイヤー	普通 乗用車	バス			普通 貨物車	大型 貨物車	自動車 計	大型車 混入率	タクシー 混入率	時間 比率	二輪車	タクシー ハイヤー	普通 乗用車	バス			普通 貨物車	大型 貨物車	自動車 計	大型車 混入率	タクシー 混入率	時間 比率	二輪車
			路線 バス	その他 バス	バス 計										路線 バス	その他 バス	バス 計										路線 バス	その他 バス	バス 計							
7:00-8:00	0	4	0	0	0	1	0	5	0.0%	0.0%	6.8%	1	0	43	0	0	0	2	0	45	0.0%	0.0%	7.5%	5	0	33	2	2	4	1	0	38	10.5%	0.0%	3.3%	1
8:00-9:00	0	3	0	0	0	2	0	5	0.0%	0.0%	6.8%	0	2	32	0	1	1	1	0	36	2.8%	5.6%	6.0%	5	1	45	3	5	8	1	2	57	17.5%	1.8%	5.0%	2
9:00-10:00	0	6	0	0	0	3	0	9	0.0%	0.0%	12.3%	0	1	34	0	2	2	2	2	41	9.8%	2.4%	6.8%	1	0	51	3	2	5	3	2	61	11.5%	0.0%	5.3%	2
10:00-11:00	0	1	0	0	0	0	0	1	0.0%	0.0%	1.4%	0	1	30	0	0	0	7	1	39	2.6%	2.6%	6.5%	1	1	63	3	0	3	9	1	77	5.2%	1.3%	6.7%	2
11:00-12:00	0	2	0	0	0	2	0	4	0.0%	0.0%	5.5%	0	2	29	0	1	1	2	2	36	8.3%	5.6%	6.0%	4	1	66	3	0	3	9	2	81	6.2%	1.2%	7.1%	1
12:00-13:00	0	3	0	0	0	0	0	3	0.0%	0.0%	4.1%	0	0	28	0	0	0	2	1	31	3.2%	0.0%	5.2%	1	0	82	3	0	3	8	5	98	8.2%	0.0%	8.6%	6
13:00-14:00	0	3	0	0	0	1	0	4	0.0%	0.0%	5.5%	0	0	32	0	0	0	3	1	36	2.8%	0.0%	6.0%	1	2	74	3	1	4	8	1	89	5.6%	2.2%	7.8%	4
14:00-15:00	0	4	0	0	0	2	1	7	14.3%	0.0%	9.6%	2	0	32	0	0	0	4	0	36	0.0%	0.0%	6.0%	0	2	66	3	2	5	5	1	79	7.6%	2.5%	6.9%	2
15:00-16:00	0	3	0	0	0	4	0	7	0.0%	0.0%	9.6%	0	0	38	0	1	1	4	0	43	2.3%	0.0%	7.2%	1	1	62	3	3	6	8	4	80	12.5%	0.0%	7.0%	5
16:00-17:00	0	1	0	0	0	1	0	2	0.0%	0.0%	2.7%	0	0	50	0	1	1	3	0	54	1.9%	0.0%	9.0%	1	0	87	4	2	6	12	1	106	6.6%	0.0%	9.2%	3
17:00-18:00	0	3	0	0	0	0	0	3	0.0%	0.0%	4.1%	0	0	45	0	0	0	1	2	48	4.2%	0.0%	8.0%	2	1	92	3	3	6	5	2	106	7.5%	0.9%	9.2%	6
18:00-19:00	0	2	0	0	0	2	0	4	0.0%	0.0%	5.5%	1	0	37	0	0	0	4	0	41	0.0%	0.0%	6.8%	3	1	77	3	3	6	4	1	89	7.9%	1.1%	7.8%	6
昼12時間計	0	35	0	0	0	18	1	54	1.9%	0.0%	74.0%	4	6	430	0	6	6	35	9	486	3.1%	1.2%	80.9%	25	9	798	36	23	59	73	22	961	8.4%	0.9%	83.9%	40
19:00-20:00	0	3	0	0	0	1	0	4	0.0%	0.0%	5.5%	0	0	32	0	0	0	0	0	32	0.0%	0.0%	5.3%	1	2	57	3	2	5	2	1	67	9.0%	3.0%	5.8%	4
20:00-21:00	0	2	0	0	0	0	0	2	0.0%	0.0%	2.7%	0	1	21	0	0	0	0	0	22	0.0%	4.5%	3.7%	1	2	23	2	2	4	3	0	32	12.5%	6.3%	2.8%	1
21:00-22:00	1	4	0	0	0	2	0	7	0.0%	14.3%	9.6%	0	0	12	0	0	0	0	0	12	0.0%	0.0%	2.0%	1	2	17	0	1	1	0	0	20	5.0%	10.0%	1.7%	0
22:00-23:00	1	1	0	0	0	1	0	3	0.0%	33.3%	4.1%	0	1	6	0	0	0	1	0	8	0.0%	12.5%	1.3%	0	3	13	0	2	2	2	0	20	10.0%	15.0%	1.7%	0
23:00-0:00	0	1	0	0	0	1	0	2	0.0%	0.0%	2.7%	0	3	4	0	0	0	0	0	7	0.0%	42.9%	1.2%	0	4	1	0	1	1	1	0	7	14.3%	57.1%	0.6%	1
0:00-1:00	0	1	0	0	0	0	0	1	0.0%	0.0%	1.4%	0	3	0	0	0	0	0	0	3	0.0%	100.0%	0.5%	0	1	1	0	0	0	1	0	3	0.0%	33.3%	0.3%	0
1:00-2:00	0	0	0	0	0	0	0	0	-	-	0.0%	0	1	0	0	0	0	0	0	1	0.0%	100.0%	0.2%	0	2	2	0	0	0	0	0	4	0.0%	50.0%	0.3%	0
2:00-3:00	0	0	0	0	0	0	0	0	-	-	0.0%	0	0	2	0	0	0	0	0	2	0.0%	0.0%	0.3%	0	0	4	0	0	0	0	0	4	0.0%	0.0%	0.3%	0
3:00-4:00	0	0	0	0	0	0	0	0	-	-	0.0%	0	1	0	0	0	0	0	0	1	0.0%	100.0%	0.2%	0	0	2	0	0	0	0	0	2	0.0%	0.0%	0.2%	0
4:00-5:00	0	0	0	0	0	0	0	0	-	-	0.0%	0	0	1	0	0	0	0	0	1	0.0%	0.0%	0.2%	1	1	1	0	0	0	0	0	2	0.0%	50.0%	0.2%	0
5:00-6:00	0	0	0	0	0	0	0	0	-	-	0.0%	0	1	3	0	0	0	0	0	4	0.0%	25.0%	0.7%	1	0	5	0	3	3	0	1	9	44.4%	0.0%	0.8%	0
6:00-7:00	0	0	0	0	0	0	0	0	-	-	0.0%	0	1	17	0	0	0	1	3	22	13.6%	4.5%	3.7%	3	0	12	0	2	2	1	0	15	13.3%	0.0%	1.3%	1
夜12時間計	2	12	0	0	0	5	0	19	0.0%	10.5%	26.0%	0	12	98	0	0	0	2	3	115	2.6%	10.4%	19.1%	8	17	138	5	13	18	10	2	185	10.8%	9.2%	16.1%	7
全時間合計	2	47	0	0	0	23	1	73	1.4%	2.7%	100.0%	4	18	528	0	6	6	37	12	601	3.0%	3.0%	100.0%	33	26	936	41	36	77	83	24	1,146	8.8%	2.3%	100.0%	47
昼夜率	-	1.34	-	-	-	1.28	1.00	1.35	-	-	-	1.00	3.00	1.23	-	1.00	1.00	1.06	1.33	1.24	-	-	-	1.32	2.89	1.17	1.14	1.57	1.31	1.14	1.09	1.19	-	-	-	1.18

方向別自動車交通量調査表

調査地点 : No.7 8 明海第3街区公園前交差点
 調査年月日 : 令和5年11月21日(火) 天候 : 晴れ
 調査時間 : 7:00~翌7:00(24時間)

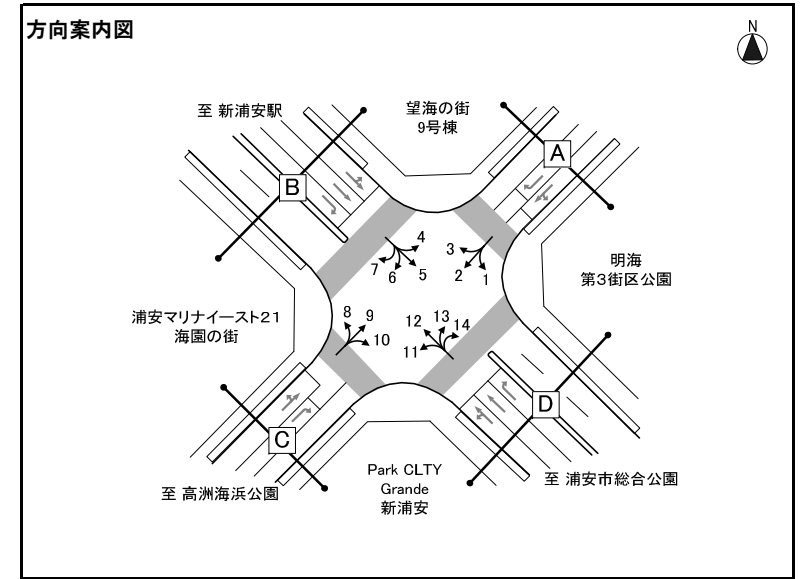


※大型車混入率=大型車類(路線バス+その他バス+大型貨物車) / 自動車計

方向 種類 時間帯	方向10												方向11												方向12												
	タクシー ハイヤー	普通 乗用車	バス			普通 貨物車	大型 貨物車	自動車 計	大型車 混入率	タクシー 混入率	時間 比率	二輪車	タクシー ハイヤー	普通 乗用車	バス			普通 貨物車	大型 貨物車	自動車 計	大型車 混入率	タクシー 混入率	時間 比率	二輪車	タクシー ハイヤー	普通 乗用車	バス			普通 貨物車	大型 貨物車	自動車 計	大型車 混入率	タクシー 混入率	時間 比率	二輪車	
			路線 バス	その他 バス	バス 計										路線 バス	その他 バス	バス 計										路線 バス	その他 バス	バス 計								
7:00-8:00	0	10	0	1	1	1	0	12	8.3%	0.0%	4.3%	0	1	5	0	7	7	0	0	13	53.8%	7.7%	4.4%	0	1	77	9	0	9	1	2	90	12.2%	1.1%	8.3%	0	
8:00-9:00	0	23	0	0	0	0	0	23	0.0%	0.0%	8.2%	1	1	9	0	6	6	0	0	16	37.5%	6.3%	5.4%	0	2	90	9	0	9	7	3	111	10.8%	1.8%	10.2%	0	
9:00-10:00	0	8	0	1	1	1	1	11	18.2%	0.0%	3.9%	0	2	7	0	9	9	2	0	20	45.0%	10.0%	6.8%	0	3	72	5	2	7	5	1	88	9.1%	3.4%	8.1%	0	
10:00-11:00	0	10	0	2	2	0	0	12	16.7%	0.0%	4.3%	0	0	11	0	8	8	3	3	25	44.0%	0.0%	8.4%	2	6	51	4	1	5	7	1	70	8.6%	8.6%	6.5%	4	
11:00-12:00	0	17	0	1	1	4	2	24	12.5%	0.0%	8.5%	0	0	12	0	5	5	0	0	17	29.4%	0.0%	5.7%	0	4	53	6	0	6	8	3	74	12.2%	5.4%	6.8%	3	
12:00-13:00	0	16	0	1	1	2	0	19	5.3%	0.0%	6.8%	1	0	12	0	6	6	0	3	21	42.9%	0.0%	7.1%	1	1	39	5	0	5	10	1	56	10.7%	1.8%	5.2%	0	
13:00-14:00	0	14	0	1	1	3	2	20	15.0%	0.0%	7.1%	0	0	14	0	4	4	0	0	18	22.2%	0.0%	6.1%	0	1	35	5	0	5	18	3	62	12.9%	1.6%	5.7%	2	
14:00-15:00	0	13	0	0	0	1	0	14	0.0%	0.0%	5.0%	0	1	9	0	6	6	1	1	18	38.9%	5.6%	6.1%	0	2	38	4	1	5	8	0	53	9.4%	3.8%	4.9%	3	
15:00-16:00	1	19	0	2	2	1	0	23	8.7%	4.3%	8.2%	5	0	10	0	3	3	1	1	15	26.7%	0.0%	5.1%	1	4	41	5	2	7	6	0	58	12.1%	6.9%	5.3%	4	
16:00-17:00	2	21	0	2	2	2	0	27	7.4%	7.4%	9.6%	0	0	12	0	5	5	0	0	17	29.4%	0.0%	5.7%	0	2	58	4	2	6	7	1	74	9.5%	2.7%	6.8%	4	
17:00-18:00	0	36	0	1	1	0	0	37	2.7%	0.0%	13.2%	0	0	17	0	4	4	1	0	22	18.2%	0.0%	7.4%	0	3	59	5	1	6	2	0	70	8.6%	4.3%	6.5%	1	
18:00-19:00	1	22	0	1	1	0	0	24	4.2%	4.2%	8.5%	2	0	23	0	4	4	0	1	28	17.9%	0.0%	9.5%	2	1	43	7	1	8	2	1	55	16.4%	1.8%	5.1%	3	
昼12時間計	4	209	0	13	13	15	5	246	7.3%	1.6%	87.5%	9	5	141	0	67	67	8	9	230	33.0%	2.2%	77.7%	6	30	656	68	10	78	81	16	861	10.9%	3.5%	79.4%	24	
19:00-20:00	1	9	0	1	1	3	1	15	13.3%	6.7%	5.3%	1	0	10	0	5	5	1	0	16	31.3%	0.0%	5.4%	1	3	32	6	0	6	3	0	44	13.6%	6.8%	4.1%	3	
20:00-21:00	0	4	0	0	0	1	0	5	0.0%	0.0%	1.8%	1	1	5	0	8	8	0	0	14	57.1%	7.1%	4.7%	0	2	27	5	1	6	1	0	36	16.7%	5.6%	3.3%	2	
21:00-22:00	0	5	0	0	0	0	0	5	0.0%	0.0%	1.8%	1	0	2	0	10	10	0	0	12	83.3%	0.0%	4.1%	0	7	18	4	1	5	2	1	33	18.2%	21.2%	3.0%	2	
22:00-23:00	0	2	0	0	0	0	0	2	0.0%	0.0%	0.7%	0	0	0	0	11	11	0	0	11	100.0%	0.0%	3.7%	0	8	13	1	0	1	1	0	23	4.3%	34.8%	2.1%	2	
23:00-0:00	0	0	0	0	0	1	0	1	0.0%	0.0%	0.4%	1	0	1	0	3	3	0	0	4	75.0%	0.0%	1.4%	0	1	6	1	0	1	0	0	8	12.5%	12.5%	0.7%	1	
0:00-1:00	0	1	0	0	0	0	0	1	0.0%	0.0%	0.4%	0	2	0	0	0	0	0	0	2	0.0%	100.0%	0.7%	0	5	3	1	0	1	0	0	9	11.1%	55.6%	0.8%	0	
1:00-2:00	1	1	0	0	0	0	0	2	0.0%	50.0%	0.7%	0	1	0	0	0	0	0	0	1	0.0%	100.0%	0.3%	0	2	5	0	0	0	0	0	7	0.0%	28.6%	0.6%	0	
2:00-3:00	1	0	0	0	0	1	0	2	0.0%	50.0%	0.7%	0	0	0	0	0	0	0	0	0	-	-	0.0%	0	1	2	0	0	0	0	0	1	4	25.0%	25.0%	0.4%	0
3:00-4:00	0	0	0	0	0	0	0	0	-	-	0.0%	0	0	0	0	0	0	0	0	0	-	-	0.0%	0	1	0	0	0	0	0	0	1	2	50.0%	50.0%	0.2%	0
4:00-5:00	0	0	0	0	0	0	1	1	100.0%	0.0%	0.4%	0	0	0	0	0	0	0	0	0	-	-	0.0%	1	1	1	0	0	0	1	0	3	0.0%	33.3%	0.3%	1	
5:00-6:00	0	0	0	0	0	0	0	0	-	-	0.0%	0	1	0	0	0	0	0	0	1	0.0%	100.0%	0.3%	0	3	12	0	0	0	2	0	17	0.0%	17.6%	1.6%	0	
6:00-7:00	0	0	0	1	1	0	0	1	100.0%	0.0%	0.4%	0	0	2	0	2	2	0	1	5	60.0%	0.0%	1.7%	0	2	28	6	0	6	2	0	38	15.8%	5.3%	3.5%	0	
夜12時間計	3	22	0	2	2	6	2	35	11.4%	8.6%	12.5%	4	5	20	0	39	39	1	1	66	60.6%	7.6%	22.3%	2	36	147	24	2	26	12	3	224	12.9%	16.1%	20.6%	11	
全時間合計	7	231	0	15	15	21	7	281	7.8%	2.5%	100.0%	13	10	161	0	106	106	9	10	296	39.2%	3.4%	100.0%	8	66	803	92	12	104	93	19	1,085	11.3%	6.1%	100.0%	35	
昼夜率	1.75	1.11	-	1.15	1.15	1.40	1.40	1.14	-	-	-	1.44	2.00	1.14	-	1.58	1.58	1.13	1.11	1.29	-	-	-	1.33	2.20	1.22	1.35	1.20	1.33	1.15	1.19	1.26	-	-	-	1.46	

方向別自動車交通量調査表

調査地点 : No.7 8 明海第3街区公園前交差点
 調査年月日 : 令和5年11月21日(火) 天候 : 晴れ
 調査時間 : 7:00~翌7:00 (24時間)

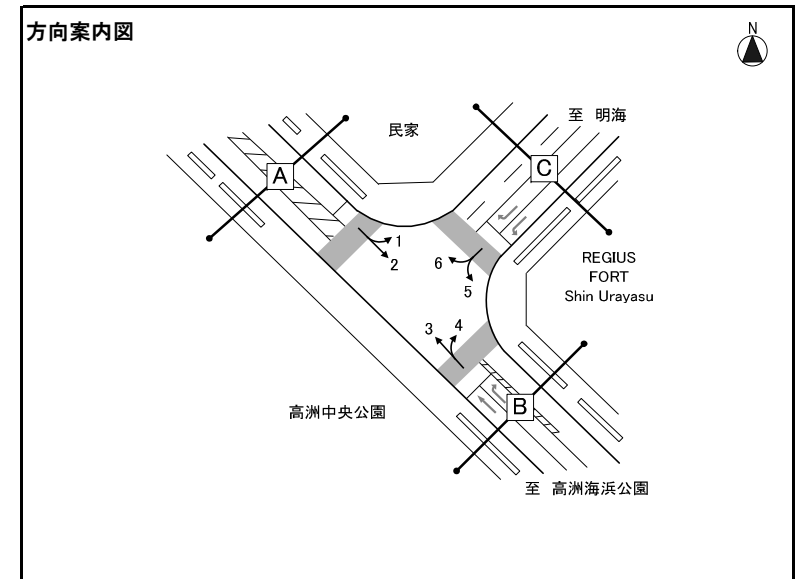


※大型車混入率=大型車類 (路線バス+その他バス+大型貨物車) / 自動車計

方向 種別 時間帯	方向13											方向14																										
	タクシー ハイヤー	普通 乗用車	バス			普通 貨物車	大型 貨物車	自動車 計	大型車 混入率	タクシー 混入率	時間 比率	二輪車	タクシー ハイヤー	普通 乗用車	バス			普通 貨物車	大型 貨物車	自動車 計	大型車 混入率	タクシー 混入率	時間 比率	二輪車	タクシー ハイヤー	普通 乗用車	バス			普通 貨物車	大型 貨物車	自動車 計	大型車 混入率	タクシー 混入率	時間 比率	二輪車		
			路線 バス	その他 バス	バス 計										路線 バス	その他 バス	バス 計										路線 バス	その他 バス	バス 計									
7:00-8:00	0	2	0	0	0	1	0	3	0.0%	0.0%	1.4%	0	0	2	0	0	0	0	0	2	0.0%	0.0%	7.7%	0														
8:00-9:00	0	4	0	0	0	0	0	4	0.0%	0.0%	1.8%	0	0	4	0	0	0	0	0	4	0.0%	0.0%	15.4%	0														
9:00-10:00	0	8	0	0	0	0	2	10	20.0%	0.0%	4.6%	0	0	1	0	0	0	1	0	2	0.0%	0.0%	7.7%	0														
10:00-11:00	0	12	0	0	0	0	4	16	25.0%	0.0%	7.3%	0	0	1	0	0	0	1	2	4	50.0%	0.0%	15.4%	0														
11:00-12:00	1	11	0	0	0	1	1	14	7.1%	7.1%	6.4%	0	0	0	0	0	0	0	0	0	-	-	0.0%	0														
12:00-13:00	1	13	0	0	0	1	0	15	0.0%	6.7%	6.9%	1	0	2	0	0	0	0	0	2	0.0%	0.0%	7.7%	0														
13:00-14:00	0	12	0	1	1	5	0	18	5.6%	0.0%	8.3%	0	0	1	0	0	0	0	1	2	50.0%	0.0%	7.7%	1														
14:00-15:00	0	15	0	0	0	1	0	16	0.0%	0.0%	7.3%	0	0	1	0	0	0	0	0	1	0.0%	0.0%	3.8%	0														
15:00-16:00	0	17	0	1	1	5	1	24	8.3%	0.0%	11.0%	1	0	0	0	0	0	1	0	1	0.0%	0.0%	3.8%	0														
16:00-17:00	0	20	0	0	0	2	0	22	0.0%	0.0%	10.1%	1	0	1	0	0	0	0	0	1	0.0%	0.0%	3.8%	0														
17:00-18:00	0	22	0	0	0	2	0	24	0.0%	0.0%	11.0%	0	0	1	0	0	0	0	0	1	0.0%	0.0%	3.8%	0														
18:00-19:00	0	15	0	0	0	1	0	16	0.0%	0.0%	7.3%	0	0	2	0	0	0	0	0	2	0.0%	0.0%	7.7%	0														
昼12時間計	2	151	0	2	2	19	8	182	5.5%	1.1%	83.5%	3	0	16	0	0	0	3	3	22	13.6%	0.0%	84.6%	1														
19:00-20:00	1	11	0	0	0	1	0	13	0.0%	7.7%	6.0%	1	0	0	0	0	0	0	0	0	-	-	0.0%	0														
20:00-21:00	1	7	0	0	0	0	0	8	0.0%	12.5%	3.7%	1	0	2	0	0	0	2	0	4	0.0%	0.0%	15.4%	0														
21:00-22:00	0	4	0	0	0	1	0	5	0.0%	0.0%	2.3%	0	0	0	0	0	0	0	0	0	-	-	0.0%	0														
22:00-23:00	0	1	0	0	0	0	0	1	0.0%	0.0%	0.5%	0	0	0	0	0	0	0	0	0	-	-	0.0%	0														
23:00-0:00	0	1	0	0	0	0	0	1	0.0%	0.0%	0.5%	0	0	0	0	0	0	0	0	0	-	-	0.0%	0														
0:00-1:00	0	2	0	0	0	0	0	2	0.0%	0.0%	0.9%	0	0	0	0	0	0	0	0	0	-	-	0.0%	0														
1:00-2:00	0	0	0	0	0	0	0	0	-	-	0.0%	0	0	0	0	0	0	0	0	0	-	-	0.0%	0														
2:00-3:00	0	0	0	0	0	1	0	1	0.0%	0.0%	0.5%	0	0	0	0	0	0	0	0	0	-	-	0.0%	0														
3:00-4:00	0	0	0	0	0	0	0	0	-	-	0.0%	0	0	0	0	0	0	0	0	0	-	-	0.0%	0														
4:00-5:00	0	1	0	0	0	0	0	1	0.0%	0.0%	0.5%	0	0	0	0	0	0	0	0	0	-	-	0.0%	0														
5:00-6:00	0	2	0	0	0	0	0	2	0.0%	0.0%	0.9%	0	0	0	0	0	0	0	0	0	-	-	0.0%	0														
6:00-7:00	1	1	0	0	0	0	0	2	0.0%	50.0%	0.9%	0	0	0	0	0	0	0	0	0	-	-	0.0%	0														
夜12時間計	3	30	0	0	0	3	0	36	0.0%	8.3%	16.5%	2	0	2	0	0	0	2	0	4	0.0%	0.0%	15.4%	0														
全時間合計	5	181	0	2	2	22	8	218	4.6%	2.3%	100.0%	5	0	18	0	0	0	5	3	26	11.5%	0.0%	100.0%	1														
昼夜率	2.50	1.20	-	1.00	1.00	1.16	1.00	1.20	-	-	-	1.67	1.00	1.18	-	-	-	1.67	1.00	1.18	-	-	-	1.00														

方向別自動車交通量調査表

調査地点 : No.79 高洲中央公園前交差点
 調査年月日 : 令和5年11月21日(火) 天候 : 晴れ
 調査時間 : 7:00~翌7:00(24時間)

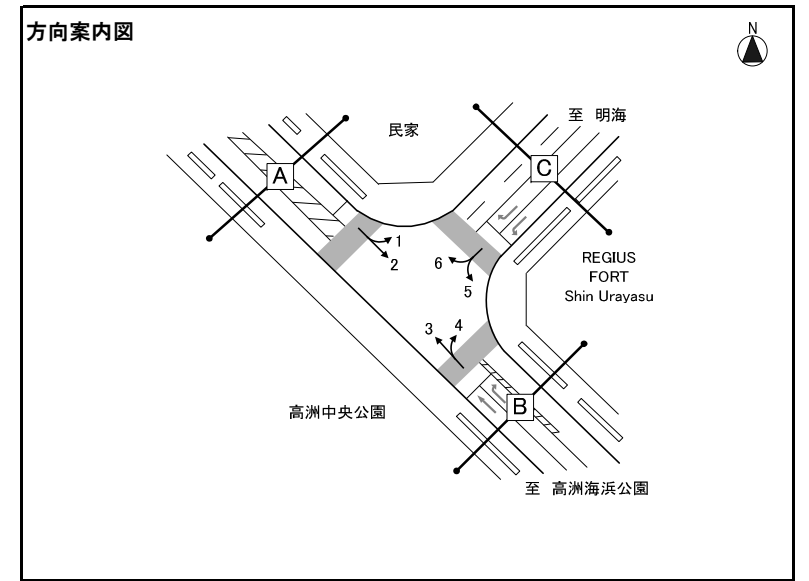


※大型車混入率=大型車類(路線バス+その他バス+大型貨物車)/自動車計

方向 種別 時間帯	方向1											方向2											方向3													
	タクシー ハイヤー	普通 乗用車	バス			普通 貨物車	大型 貨物車	自動車 計	大型車 混入率	タクシー 混入率	時間 比率	二輪車	タクシー ハイヤー	普通 乗用車	バス			普通 貨物車	大型 貨物車	自動車 計	大型車 混入率	タクシー 混入率	時間 比率	二輪車	タクシー ハイヤー	普通 乗用車	バス			普通 貨物車	大型 貨物車	自動車 計	大型車 混入率	タクシー 混入率	時間 比率	二輪車
			路線 バス	その他 バス	バス 計										路線 バス	その他 バス	バス 計										路線 バス	その他 バス	バス 計							
7:00-8:00	0	57	0	0	0	2	1	60	1.7%	0.0%	5.8%	1	3	79	8	1	9	5	8	104	16.3%	2.9%	7.4%	2	1	72	10	5	15	3	5	96	20.8%	1.0%	7.5%	4
8:00-9:00	0	46	0	4	4	4	1	55	9.1%	0.0%	5.3%	2	3	52	10	2	12	6	5	78	21.8%	3.8%	5.5%	5	3	63	10	2	12	3	6	87	20.7%	3.4%	6.8%	6
9:00-10:00	0	40	0	1	1	8	2	51	5.9%	0.0%	5.0%	1	2	53	10	1	11	10	6	82	20.7%	2.4%	5.8%	2	0	56	8	0	8	7	5	76	17.1%	0.0%	5.9%	3
10:00-11:00	3	65	0	1	1	12	1	82	2.4%	3.7%	8.0%	0	6	55	7	0	7	10	8	86	17.4%	7.0%	6.1%	7	4	63	6	1	7	14	3	91	11.0%	4.4%	7.1%	2
11:00-12:00	1	40	0	0	0	11	3	55	5.5%	1.8%	5.3%	2	2	65	7	0	7	17	9	100	16.0%	2.0%	7.1%	7	1	48	8	1	9	11	5	74	18.9%	1.4%	5.7%	2
12:00-13:00	1	57	0	2	2	8	3	71	7.0%	1.4%	6.9%	4	2	67	7	0	7	13	11	100	18.0%	2.0%	7.1%	8	0	66	6	1	7	9	4	86	12.8%	0.0%	6.7%	8
13:00-14:00	0	57	0	1	1	9	1	68	2.9%	0.0%	6.6%	3	4	67	6	0	6	12	7	96	13.5%	4.2%	6.8%	5	2	62	7	0	7	8	4	83	13.3%	2.4%	6.4%	3
14:00-15:00	1	56	0	3	3	7	1	68	5.9%	1.5%	6.6%	1	2	56	7	0	7	8	4	77	14.3%	2.6%	5.4%	8	0	66	6	3	9	12	4	91	14.3%	0.0%	7.1%	5
15:00-16:00	2	77	0	3	3	9	0	91	3.3%	2.2%	8.8%	3	4	73	7	1	8	12	1	98	9.2%	4.1%	6.9%	9	3	79	7	0	7	5	0	94	7.4%	3.2%	7.3%	5
16:00-17:00	1	97	0	2	2	7	0	107	1.9%	0.9%	10.4%	5	2	96	8	2	10	10	3	121	10.7%	1.7%	8.6%	3	1	82	6	3	9	13	3	108	11.1%	0.9%	8.4%	6
17:00-18:00	1	93	0	1	1	3	0	98	1.0%	1.0%	9.5%	2	1	98	7	0	7	3	1	110	7.3%	0.9%	7.8%	4	3	76	8	1	9	2	0	90	10.0%	3.3%	7.0%	4
18:00-19:00	0	65	0	1	1	11	1	78	2.6%	0.0%	7.6%	2	1	87	8	0	8	5	0	101	7.9%	1.0%	7.1%	8	0	53	8	1	9	7	1	70	14.3%	0.0%	5.4%	2
昼12時間計	10	750	0	19	19	91	14	884	3.7%	1.1%	85.8%	26	32	848	92	7	99	111	63	1,153	14.1%	2.8%	81.6%	68	18	786	90	18	108	94	40	1,046	14.1%	1.7%	81.3%	50
19:00-20:00	2	34	0	2	2	4	0	42	4.8%	4.8%	4.1%	2	3	60	8	0	8	6	0	77	10.4%	3.9%	5.4%	8	4	34	7	1	8	2	0	48	16.7%	8.3%	3.7%	3
20:00-21:00	1	24	0	0	0	4	0	29	0.0%	3.4%	2.8%	3	4	33	8	0	8	4	0	49	16.3%	8.2%	3.5%	3	8	33	6	0	6	2	0	49	12.2%	16.3%	3.8%	1
21:00-22:00	0	23	0	0	0	3	1	27	3.7%	0.0%	2.6%	2	1	25	4	0	4	1	0	31	12.9%	3.2%	2.2%	3	1	22	4	0	4	0	3	30	23.3%	3.3%	2.3%	2
22:00-23:00	2	10	0	0	0	2	0	14	0.0%	14.3%	1.4%	1	2	18	2	0	2	5	1	28	10.7%	7.1%	2.0%	2	4	9	2	0	2	0	1	16	18.8%	25.0%	1.2%	0
23:00-0:00	2	8	0	0	0	1	0	11	0.0%	18.2%	1.1%	1	3	8	0	0	0	1	0	12	0.0%	25.0%	0.8%	1	3	3	0	0	0	0	0	6	0.0%	50.0%	0.5%	0
0:00-1:00	2	2	0	0	0	0	0	4	0.0%	50.0%	0.4%	0	3	5	0	0	0	0	0	8	0.0%	37.5%	0.6%	0	6	3	0	0	0	0	0	9	0.0%	66.7%	0.7%	0
1:00-2:00	1	1	0	0	0	0	0	2	0.0%	50.0%	0.2%	0	4	5	0	0	0	1	0	10	0.0%	40.0%	0.7%	2	4	3	0	0	0	0	1	8	12.5%	50.0%	0.6%	0
2:00-3:00	1	4	0	0	0	0	0	5	0.0%	20.0%	0.5%	0	1	2	0	0	0	1	0	4	0.0%	25.0%	0.3%	1	0	4	0	0	0	2	0	6	0.0%	0.0%	0.5%	1
3:00-4:00	0	0	0	0	0	0	0	0	-	-	0.0%	0	0	3	0	0	0	0	1	4	25.0%	0.0%	0.3%	0	2	2	0	0	0	1	1	6	16.7%	33.3%	0.5%	0
4:00-5:00	0	3	0	0	0	0	0	3	0.0%	0.0%	0.3%	0	5	8	0	0	0	0	0	13	0.0%	38.5%	0.9%	0	2	7	0	0	0	0	0	9	0.0%	22.2%	0.7%	2
5:00-6:00	0	0	0	0	0	1	1	2	50.0%	0.0%	0.2%	0	3	1	0	0	0	0	6	10	60.0%	30.0%	0.7%	2	3	19	0	0	0	0	0	22	0.0%	13.6%	1.7%	3
6:00-7:00	1	5	0	0	0	0	1	7	14.3%	14.3%	0.7%	1	2	7	2	0	2	2	1	14	21.4%	14.3%	1.0%	5	2	19	5	0	5	3	3	32	25.0%	6.3%	2.5%	1
夜12時間計	12	114	0	2	2	15	3	146	3.4%	8.2%	14.2%	10	31	175	24	0	24	21	9	260	12.7%	11.9%	18.4%	27	39	158	24	1	25	10	9	241	14.1%	16.2%	18.7%	13
全時間合計	22	864	0	21	21	106	17	1,030	3.7%	2.1%	100.0%	36	63	1,023	116	7	123	132	72	1,413	13.8%	4.5%	100.0%	95	57	944	114	19	133	104	49	1,287	14.1%	4.4%	100.0%	63
昼夜率	2.20	1.15	-	1.11	1.11	1.16	1.21	1.17	-	-	-	1.38	1.97	1.21	1.26	1.00	1.24	1.19	1.14	1.23	-	-	-	1.40	3.17	1.20	1.27	1.06	1.23	1.11	1.23	1.23	-	-	-	1.26

方向別自動車交通量調査表

調査地点 : No.79 高洲中央公園前交差点
 調査年月日 : 令和5年11月21日(火) 天候 : 晴れ
 調査時間 : 7:00~翌7:00(24時間)

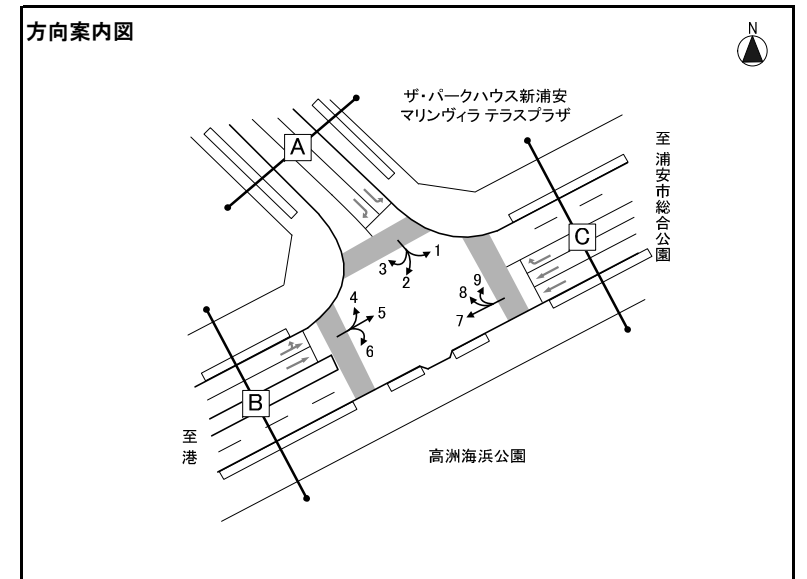


※大型車混入率=大型車類(路線バス+その他バス+大型貨物車)/自動車計

方向 種別 時間帯	方向4												方向5												方向6											
	タクシー ハイヤー	普通 乗用車	バス			普通 貨物車	大型 貨物車	自動車 計	大型車 混入率	タクシー 混入率	時間 比率	二輪車	タクシー ハイヤー	普通 乗用車	バス			普通 貨物車	大型 貨物車	自動車 計	大型車 混入率	タクシー 混入率	時間 比率	二輪車	タクシー ハイヤー	普通 乗用車	バス			普通 貨物車	大型 貨物車	自動車 計	大型車 混入率	タクシー 混入率	時間 比率	二輪車
			路線 バス	その他 バス	バス 計										路線 バス	その他 バス	バス 計										路線 バス	その他 バス	バス 計							
7:00-8:00	0	66	2	0	2	4	2	74	5.4%	0.0%	9.3%	3	0	28	1	0	1	1	0	30	3.3%	0.0%	5.4%	0	2	35	0	1	1	2	0	40	2.5%	5.0%	4.6%	2
8:00-9:00	2	39	1	0	1	4	2	48	6.3%	4.2%	6.0%	2	0	23	2	1	3	3	0	29	10.3%	0.0%	5.2%	0	2	27	0	3	3	2	2	36	13.9%	5.6%	4.2%	1
9:00-10:00	1	32	1	1	2	9	1	45	6.7%	2.2%	5.7%	1	1	27	1	0	1	7	1	37	5.4%	2.7%	6.6%	0	1	30	0	2	2	4	0	37	5.4%	2.7%	4.3%	1
10:00-11:00	0	44	1	0	1	7	4	56	8.9%	0.0%	7.1%	0	0	26	1	0	1	4	3	34	11.8%	0.0%	6.1%	0	2	45	0	0	0	12	3	62	4.8%	3.2%	7.2%	0
11:00-12:00	4	44	0	0	0	6	5	59	8.5%	6.8%	7.4%	0	0	28	1	0	1	5	2	36	8.3%	0.0%	6.4%	1	3	55	0	0	0	9	3	70	4.3%	4.3%	8.1%	0
12:00-13:00	2	33	1	0	1	4	0	40	2.5%	5.0%	5.0%	2	0	35	1	0	1	3	0	39	2.6%	0.0%	7.0%	0	0	46	0	0	0	10	2	58	3.4%	0.0%	6.7%	6
13:00-14:00	1	34	1	0	1	3	2	41	7.3%	2.4%	5.2%	1	0	37	2	0	2	2	2	43	9.3%	0.0%	7.7%	3	1	49	0	0	0	10	5	65	7.7%	1.5%	7.5%	1
14:00-15:00	0	45	1	0	1	5	0	51	2.0%	0.0%	6.4%	4	0	34	0	0	0	3	0	37	0.0%	0.0%	6.6%	1	0	49	0	2	2	7	1	59	5.1%	0.0%	6.8%	2
15:00-16:00	0	38	1	0	1	5	0	44	2.3%	0.0%	5.5%	0	0	35	2	0	2	3	0	40	5.0%	0.0%	7.2%	0	1	61	0	3	3	5	0	70	4.3%	1.4%	8.1%	3
16:00-17:00	3	52	1	0	1	3	0	59	1.7%	5.1%	7.4%	0	0	41	0	0	0	2	0	43	0.0%	0.0%	7.7%	1	4	71	0	4	4	5	2	86	7.0%	4.7%	10.0%	2
17:00-18:00	5	53	1	0	1	6	2	67	4.5%	7.5%	8.4%	1	0	46	1	0	1	0	0	47	2.1%	0.0%	8.4%	2	1	67	0	2	2	7	0	77	2.6%	1.3%	8.9%	2
18:00-19:00	1	42	2	0	2	4	1	50	6.0%	2.0%	6.3%	2	0	34	2	0	2	3	0	39	5.1%	0.0%	7.0%	3	0	60	0	1	1	1	0	62	1.6%	0.0%	7.2%	0
昼12時間計	19	522	13	1	14	60	19	634	5.2%	3.0%	79.8%	16	1	394	14	1	15	36	8	454	5.1%	0.2%	81.2%	11	17	595	0	18	18	74	18	722	5.0%	2.4%	83.8%	20
19:00-20:00	1	45	1	0	1	0	0	47	2.1%	2.1%	5.9%	1	2	25	1	1	2	1	0	30	6.7%	6.7%	5.4%	1	0	39	0	0	0	4	0	43	0.0%	0.0%	5.0%	1
20:00-21:00	3	28	1	0	1	1	0	33	3.0%	9.1%	4.2%	2	2	19	1	0	1	0	0	22	4.5%	9.1%	3.9%	0	3	19	0	0	0	2	0	24	0.0%	12.5%	2.8%	3
21:00-22:00	1	12	1	0	1	0	0	14	7.1%	7.1%	1.8%	0	0	17	1	0	1	0	0	18	5.6%	0.0%	3.2%	3	2	20	0	0	0	1	0	23	0.0%	8.7%	2.7%	0
22:00-23:00	2	5	1	0	1	1	0	9	11.1%	22.2%	1.1%	0	0	8	2	0	2	0	0	10	20.0%	0.0%	1.8%	0	3	9	0	0	0	2	0	14	0.0%	21.4%	1.6%	0
23:00-0:00	6	1	0	0	0	0	0	7	0.0%	85.7%	0.9%	1	1	3	2	0	2	0	0	6	33.3%	16.7%	1.1%	1	2	2	0	0	0	1	0	5	0.0%	40.0%	0.6%	0
0:00-1:00	3	3	0	0	0	0	0	6	0.0%	50.0%	0.8%	0	0	0	1	0	1	0	0	1	100.0%	0.0%	0.2%	2	2	2	0	0	0	0	0	4	0.0%	50.0%	0.5%	0
1:00-2:00	1	0	0	0	0	1	0	2	0.0%	50.0%	0.3%	0	0	4	0	0	0	0	1	5	20.0%	0.0%	0.9%	0	2	0	0	0	0	0	0	2	0.0%	100.0%	0.2%	0
2:00-3:00	0	2	0	0	0	0	0	2	0.0%	0.0%	0.3%	0	0	2	0	0	0	0	0	2	0.0%	0.0%	0.4%	0	4	1	0	0	0	1	1	7	14.3%	57.1%	0.8%	0
3:00-4:00	0	0	0	0	0	0	1	1	100.0%	0.0%	0.1%	0	0	1	0	0	0	0	0	1	0.0%	0.0%	0.2%	1	1	0	0	0	0	0	0	1	0.0%	100.0%	0.1%	0
4:00-5:00	0	0	0	0	0	1	0	1	0.0%	0.0%	0.1%	0	1	0	0	0	0	0	0	1	0.0%	100.0%	0.2%	1	2	0	0	0	0	0	0	2	0.0%	100.0%	0.2%	0
5:00-6:00	1	8	0	0	0	1	1	11	9.1%	9.1%	1.4%	0	0	4	0	0	0	0	0	4	0.0%	0.0%	0.7%	0	1	2	0	0	0	1	0	4	0.0%	25.0%	0.5%	0
6:00-7:00	1	22	1	0	1	0	3	27	14.8%	3.7%	3.4%	0	0	1	0	0	0	2	2	5	40.0%	0.0%	0.9%	1	1	7	0	0	0	2	1	11	9.1%	9.1%	1.3%	1
夜12時間計	19	126	5	0	5	5	5	160	6.3%	11.9%	20.2%	4	6	84	8	1	9	3	3	105	11.4%	5.7%	18.8%	10	23	101	0	0	0	14	2	140	1.4%	16.4%	16.2%	5
全時間合計	38	648	18	1	19	65	24	794	5.4%	4.8%	100.0%	20	7	478	22	2	24	39	11	559	6.3%	1.3%	100.0%	21	40	696	0	18	18	88	20	862	4.4%	4.6%	100.0%	25
昼夜率	2.00	1.24	1.38	1.00	1.36	1.08	1.26	1.25	-	-	-	1.25	7.00	1.21	1.57	2.00	1.60	1.08	1.38	1.23	-	-	-	1.91	2.35	1.17	-	1.00	1.00	1.19	1.11	1.19	-	-	-	1.25

方向別自動車交通量調査表

調査地点 : No.80 高洲海浜公園前交差点
 調査年月日 : 令和5年11月21日(火) 天候 : 晴れ
 調査時間 : 7:00~翌7:00(24時間)

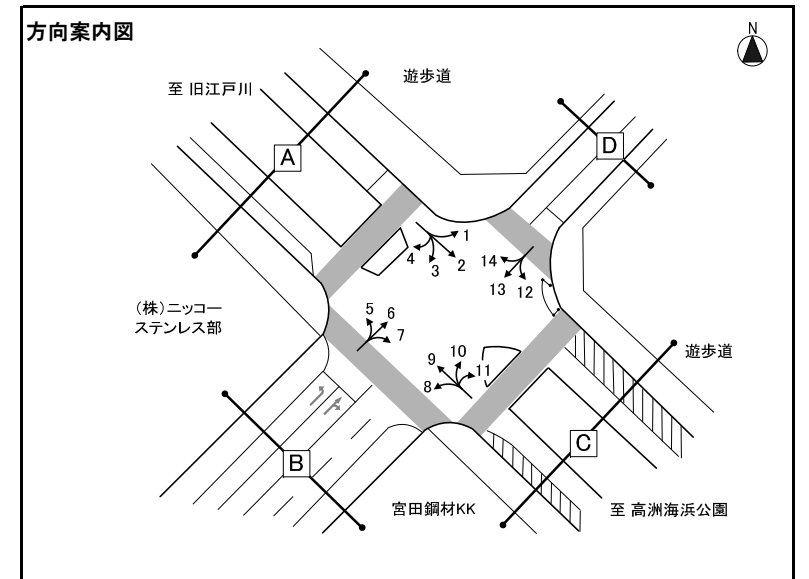


※大型車混入率=大型車類(路線バス+その他バス+大型貨物車)/自動車計

方向 種類 時間帯	方向4												方向5												方向6												
	タクシー ハイヤー	普通 乗用車	バス			普通 貨物車	大型 貨物車	自動車 計	大型車 混入率	タクシー 混入率	時間 比率	二輪車	タクシー ハイヤー	普通 乗用車	バス			普通 貨物車	大型 貨物車	自動車 計	大型車 混入率	タクシー 混入率	時間 比率	二輪車	タクシー ハイヤー	普通 乗用車	バス			普通 貨物車	大型 貨物車	自動車 計	大型車 混入率	タクシー 混入率	時間 比率	二輪車	
			路線 バス	その他 バス	バス 計										路線 バス	その他 バス	バス 計										路線 バス	その他 バス	バス 計								
7:00-8:00	1	4	5	0	5	0	5	15	66.7%	6.7%	4.0%	0	6	38	0	16	16	3	4	67	29.9%	9.0%	4.2%	0	0	3	0	0	0	0	0	0	3	0.0%	0.0%	8.1%	0
8:00-9:00	1	3	12	0	12	1	2	19	73.7%	5.3%	5.0%	1	4	51	0	16	16	2	4	77	26.0%	5.2%	4.9%	1	0	3	0	0	0	0	0	3	0.0%	0.0%	8.1%	0	
9:00-10:00	1	9	11	2	13	3	1	27	51.9%	3.7%	7.1%	0	8	34	0	11	11	5	8	66	28.8%	12.1%	4.2%	1	0	3	0	0	0	0	0	3	0.0%	0.0%	8.1%	0	
10:00-11:00	0	11	10	1	11	1	2	25	52.0%	0.0%	6.6%	0	13	39	0	16	16	9	5	82	25.6%	15.9%	5.2%	1	0	1	0	0	0	0	0	1	0.0%	0.0%	2.7%	0	
11:00-12:00	0	12	10	0	10	1	2	25	48.0%	0.0%	6.6%	0	6	32	0	9	9	9	4	60	21.7%	10.0%	3.8%	1	0	0	0	0	0	1	0	1	0.0%	0.0%	2.7%	0	
12:00-13:00	0	7	10	2	12	1	3	23	65.2%	0.0%	6.1%	1	3	46	0	12	12	8	4	73	21.9%	4.1%	4.6%	2	0	3	0	0	0	1	0	4	0.0%	0.0%	10.8%	0	
13:00-14:00	0	7	10	4	14	1	2	24	66.7%	0.0%	6.3%	0	6	44	0	10	10	9	7	76	22.4%	7.9%	4.8%	2	0	3	0	0	0	0	0	3	0.0%	0.0%	8.1%	0	
14:00-15:00	0	13	9	0	9	1	1	24	41.7%	0.0%	6.3%	1	5	63	0	5	5	7	7	87	13.8%	5.7%	5.5%	3	0	2	0	0	0	0	0	2	0.0%	0.0%	5.4%	0	
15:00-16:00	1	13	10	1	11	0	0	25	44.0%	4.0%	6.6%	2	5	83	0	6	6	10	5	109	10.1%	4.6%	6.9%	2	0	3	0	0	0	1	0	4	0.0%	0.0%	10.8%	0	
16:00-17:00	1	15	10	1	11	1	0	28	39.3%	3.6%	7.4%	1	5	75	0	9	9	8	0	97	9.3%	5.2%	6.1%	0	0	2	0	0	0	0	0	2	0.0%	0.0%	5.4%	0	
17:00-18:00	0	8	10	1	11	1	0	20	55.0%	0.0%	5.3%	1	4	74	0	5	5	1	5	89	11.2%	4.5%	5.6%	4	1	2	0	0	0	0	0	3	0.0%	33.3%	8.1%	0	
18:00-19:00	0	9	10	4	14	0	0	23	60.9%	0.0%	6.1%	1	2	88	0	12	12	4	0	106	11.3%	1.9%	6.7%	2	1	2	0	0	0	0	0	3	0.0%	33.3%	8.1%	0	
昼12時間計	5	111	117	16	133	11	18	278	54.3%	1.8%	73.5%	8	67	667	0	127	127	75	53	989	18.2%	6.8%	62.6%	19	2	27	0	0	0	3	0	32	0.0%	6.3%	86.5%	0	
19:00-20:00	0	10	11	1	12	0	0	22	54.5%	0.0%	5.8%	2	4	70	0	19	19	2	0	95	20.0%	4.2%	6.0%	4	0	1	0	0	0	0	0	1	0.0%	0.0%	2.7%	0	
20:00-21:00	0	9	10	0	10	0	0	19	52.6%	0.0%	5.0%	0	18	85	0	23	23	3	0	129	17.8%	14.0%	8.2%	0	0	0	0	0	0	0	0	0	-	-	0.0%	0	
21:00-22:00	0	7	5	0	5	0	0	12	41.7%	0.0%	3.2%	1	12	81	0	26	26	3	0	122	21.3%	9.8%	7.7%	0	0	1	0	0	0	0	0	1	0.0%	0.0%	2.7%	0	
22:00-23:00	2	7	3	0	3	1	0	13	23.1%	15.4%	3.4%	0	10	53	0	7	7	1	0	71	9.9%	14.1%	4.5%	4	0	0	0	0	0	0	0	0	-	-	0.0%	0	
23:00-0:00	0	5	2	1	3	0	0	8	37.5%	0.0%	2.1%	0	5	19	0	8	8	1	1	34	26.5%	14.7%	2.2%	2	0	0	0	0	0	0	0	0	-	-	0.0%	0	
0:00-1:00	1	3	0	0	0	0	0	4	0.0%	25.0%	1.1%	0	5	10	0	0	0	2	0	17	0.0%	29.4%	1.1%	0	0	0	0	0	0	0	0	0	-	-	0.0%	0	
1:00-2:00	0	0	0	0	0	0	0	0	-	-	0.0%	0	4	2	0	0	0	1	5	12	41.7%	33.3%	0.8%	0	0	0	0	0	0	0	0	0	-	-	0.0%	0	
2:00-3:00	0	1	0	0	0	0	0	1	0.0%	0.0%	0.3%	0	0	6	0	0	0	0	9	15	60.0%	0.0%	0.9%	0	0	0	0	0	0	0	0	0	-	-	0.0%	0	
3:00-4:00	1	1	0	0	0	0	0	2	0.0%	50.0%	0.5%	0	1	4	0	0	0	0	1	6	16.7%	16.7%	0.4%	0	0	1	0	0	0	0	1	0.0%	0.0%	2.7%	0		
4:00-5:00	0	2	0	1	1	0	0	3	33.3%	0.0%	0.8%	0	1	4	0	1	1	0	4	10	50.0%	10.0%	0.6%	0	0	0	0	0	0	0	0	-	-	0.0%	0		
5:00-6:00	0	4	0	3	3	0	0	7	42.9%	0.0%	1.9%	0	3	10	0	4	4	0	6	23	43.5%	13.0%	1.5%	0	0	0	0	0	0	0	0	-	-	0.0%	0		
6:00-7:00	0	3	2	4	6	0	0	9	66.7%	0.0%	2.4%	0	3	32	0	18	18	2	1	56	33.9%	5.4%	3.5%	1	0	2	0	0	0	0	0	2	0.0%	0.0%	5.4%	0	
夜12時間計	4	52	33	10	43	1	0	100	43.0%	4.0%	26.5%	3	66	376	0	106	106	15	27	590	22.5%	11.2%	37.4%	11	0	5	0	0	0	0	0	5	0.0%	0.0%	13.5%	0	
全時間合計	9	163	150	26	176	12	18	378	51.3%	2.4%	100.0%	11	133	1,043	0	233	233	90	80	1,579	19.8%	8.4%	100.0%	30	2	32	0	0	0	3	0	37	0.0%	5.4%	100.0%	0	
昼夜率	1.80	1.47	1.28	1.63	1.32	1.09	1.00	1.36	-	-	-	1.38	1.99	1.56	-	1.83	1.83	1.20	1.51	1.60	-	-	-	1.58	1.00	1.19	-	-	-	1.00	-	1.16	-	-	-	-	

方向別自動車交通量調査表

調査地点 : No.8 1 高洲西側緑地交差点
 調査年月日 : 令和5年11月21日(火) 天候 : 晴れ
 調査時間 : 7:00~翌7:00(24時間)

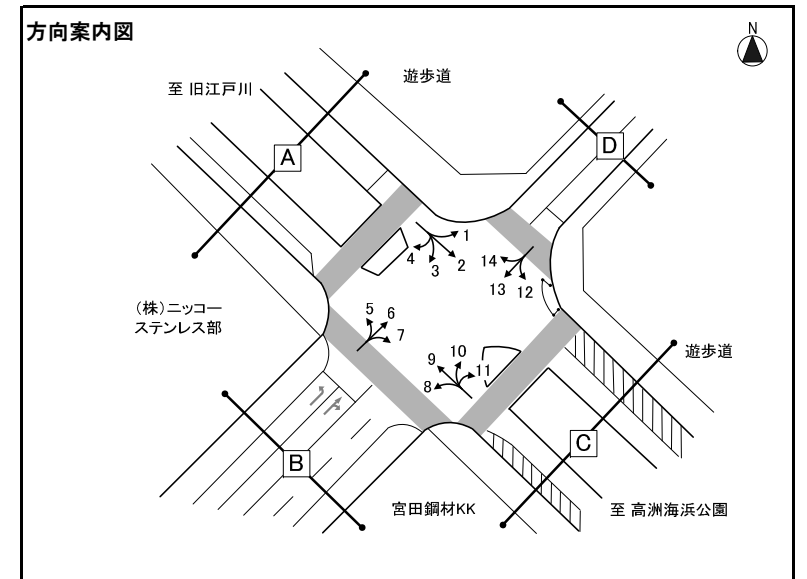


※大型車混入率=大型車類(路線バス+その他バス+大型貨物車)/自動車計

方向 種別 時間帯	方向1												方向2												方向3											
	タクシー ハイヤー	普通 乗用車	バス			普通 貨物車	大型 貨物車	自動車 計	大型車 混入率	タクシー 混入率	時間 比率	二輪車	タクシー ハイヤー	普通 乗用車	バス			普通 貨物車	大型 貨物車	自動車 計	大型車 混入率	タクシー 混入率	時間 比率	二輪車	タクシー ハイヤー	普通 乗用車	バス			普通 貨物車	大型 貨物車	自動車 計	大型車 混入率	タクシー 混入率	時間 比率	二輪車
			路線 バス	その他 バス	バス 計										路線 バス	その他 バス	バス 計										路線 バス	その他 バス	バス 計							
7:00-8:00	0	18	0	7	7	0	4	29	37.9%	0.0%	6.0%	0	6	42	0	16	16	0	8	72	33.3%	8.3%	4.2%	1	0	32	0	0	0	1	8	41	19.5%	0.0%	10.5%	12
8:00-9:00	0	21	0	7	7	0	3	31	32.3%	0.0%	6.4%	1	5	53	0	15	15	2	4	79	24.1%	6.3%	4.6%	2	0	28	0	0	0	2	8	38	21.1%	0.0%	9.7%	6
9:00-10:00	1	11	0	1	1	1	1	15	13.3%	6.7%	3.1%	0	9	43	0	13	13	8	5	78	23.1%	11.5%	4.6%	0	0	15	0	0	0	6	14	35	40.0%	0.0%	9.0%	2
10:00-11:00	0	11	0	0	0	5	1	17	5.9%	0.0%	3.5%	0	13	44	0	17	17	11	3	88	22.7%	14.8%	5.2%	1	0	11	0	0	0	5	16	32	50.0%	0.0%	8.2%	1
11:00-12:00	0	19	0	0	0	3	2	24	8.3%	0.0%	5.0%	1	5	33	0	9	9	10	6	63	23.8%	7.9%	3.7%	1	1	7	0	1	1	9	23	41	58.5%	2.4%	10.5%	0
12:00-13:00	0	27	0	1	1	1	2	31	9.7%	0.0%	6.4%	0	3	50	0	14	14	9	7	83	25.3%	3.6%	4.9%	4	0	11	0	0	0	5	14	30	46.7%	0.0%	7.7%	2
13:00-14:00	0	25	0	0	0	1	3	29	10.3%	0.0%	6.0%	0	6	52	0	14	14	9	10	91	26.4%	6.6%	5.4%	2	0	12	0	0	0	3	14	29	48.3%	0.0%	7.4%	0
14:00-15:00	1	33	0	1	1	0	4	39	12.8%	2.6%	8.1%	0	5	73	0	4	4	7	4	93	8.6%	5.4%	5.5%	2	0	12	0	0	0	3	15	30	50.0%	0.0%	7.7%	0
15:00-16:00	0	21	0	0	0	2	2	25	8.0%	0.0%	5.2%	1	5	95	0	7	7	10	2	119	7.6%	4.2%	7.0%	2	0	7	0	0	0	4	6	17	35.3%	0.0%	4.4%	0
16:00-17:00	0	28	0	0	0	2	0	30	0.0%	0.0%	6.2%	2	6	84	0	10	10	6	1	107	10.3%	5.6%	6.3%	0	0	6	0	0	0	1	4	11	36.4%	0.0%	2.8%	0
17:00-18:00	0	21	0	4	4	1	0	26	15.4%	0.0%	5.4%	0	4	72	0	6	6	3	3	88	10.2%	4.5%	5.2%	3	0	1	0	0	0	2	2	5	40.0%	0.0%	1.3%	0
18:00-19:00	0	31	0	4	4	4	0	39	10.3%	0.0%	8.1%	0	2	91	0	16	16	3	0	112	14.3%	1.8%	6.6%	3	0	2	0	1	1	0	2	5	60.0%	0.0%	1.3%	1
昼12時間計	2	266	0	25	25	20	22	335	14.0%	0.6%	69.4%	5	69	732	0	141	141	78	53	1,073	18.1%	6.4%	63.1%	21	1	144	0	2	2	41	126	314	40.8%	0.3%	80.5%	24
19:00-20:00	0	27	0	2	2	1	0	30	6.7%	0.0%	6.2%	1	4	71	0	20	20	1	0	96	20.8%	4.2%	5.6%	6	0	1	0	0	0	1	2	4	50.0%	0.0%	1.0%	0
20:00-21:00	0	27	0	2	2	1	0	30	6.7%	0.0%	6.2%	2	18	93	0	23	23	2	0	136	16.9%	13.2%	8.0%	0	0	1	0	0	0	0	2	3	66.7%	0.0%	0.8%	0
21:00-22:00	4	21	0	0	0	1	0	26	0.0%	15.4%	5.4%	0	14	88	0	26	26	1	0	129	20.2%	10.9%	7.6%	2	0	4	0	0	0	0	2	6	33.3%	0.0%	1.5%	0
22:00-23:00	3	16	0	2	2	0	0	21	9.5%	14.3%	4.3%	1	9	57	0	7	7	0	0	73	9.6%	12.3%	4.3%	4	0	0	0	0	0	0	1	1	100.0%	0.0%	0.3%	0
23:00-0:00	1	2	0	1	1	2	0	6	16.7%	16.7%	1.2%	0	5	18	0	9	9	1	1	34	29.4%	14.7%	2.0%	2	0	0	0	0	0	0	1	1	100.0%	0.0%	0.3%	0
0:00-1:00	4	6	0	0	0	0	0	10	0.0%	40.0%	2.1%	0	6	11	0	0	0	1	3	21	14.3%	28.6%	1.2%	0	0	0	0	0	0	0	3	3	100.0%	0.0%	0.8%	0
1:00-2:00	1	3	0	0	0	0	0	4	0.0%	25.0%	0.8%	0	4	2	0	0	0	1	2	9	22.2%	44.4%	0.5%	0	0	0	0	0	0	0	1	1	100.0%	0.0%	0.3%	0
2:00-3:00	2	2	0	0	0	0	0	4	0.0%	50.0%	0.8%	0	0	8	0	0	0	0	9	17	52.9%	0.0%	1.0%	1	0	2	0	0	0	0	3	5	60.0%	0.0%	1.3%	0
3:00-4:00	2	1	0	0	0	0	0	3	0.0%	66.7%	0.6%	0	2	4	0	0	0	0	1	7	14.3%	28.6%	0.4%	0	0	0	0	0	0	0	4	4	100.0%	0.0%	1.0%	0
4:00-5:00	0	2	0	0	0	1	0	3	0.0%	0.0%	0.6%	0	1	6	0	2	2	0	4	13	46.2%	7.7%	0.8%	0	0	6	0	0	0	2	5	13	38.5%	0.0%	3.3%	1
5:00-6:00	0	1	0	1	1	0	0	2	50.0%	0.0%	0.4%	1	2	19	0	7	7	0	6	34	38.2%	5.9%	2.0%	0	0	3	0	0	0	1	1	5	20.0%	0.0%	1.3%	3
6:00-7:00	1	3	0	4	4	0	1	9	55.6%	11.1%	1.9%	0	2	32	0	22	22	1	1	58	39.7%	3.4%	3.4%	1	0	12	0	0	0	3	15	30	50.0%	0.0%	7.7%	7
夜12時間計	18	111	0	12	12	6	1	148	8.8%	12.2%	30.6%	5	67	409	0	116	116	8	27	627	22.8%	10.7%	36.9%	16	0	29	0	0	0	7	40	76	52.6%	0.0%	19.5%	11
全時間合計	20	377	0	37	37	26	23	483	12.4%	4.1%	100.0%	10	136	1,141	0	257	257	86	80	1,700	19.8%	8.0%	100.0%	37	1	173	0	2	2	48	166	390	43.1%	0.3%	100.0%	35
昼夜率	10.00	1.42	-	1.48	1.48	1.30	1.05	1.44	-	-	-	2.00	1.97	1.56	-	1.82	1.82	1.10	1.51	1.58	-	-	-	1.76	1.00	1.20	-	1.00	1.00	1.17	1.32	1.24	-	-	-	1.46

方向別自動車交通量調査表

調査地点 : No.8 1 高洲西側緑地交差点
 調査年月日 : 令和5年11月21日(火) 天候 : 晴れ
 調査時間 : 7:00~翌7:00(24時間)

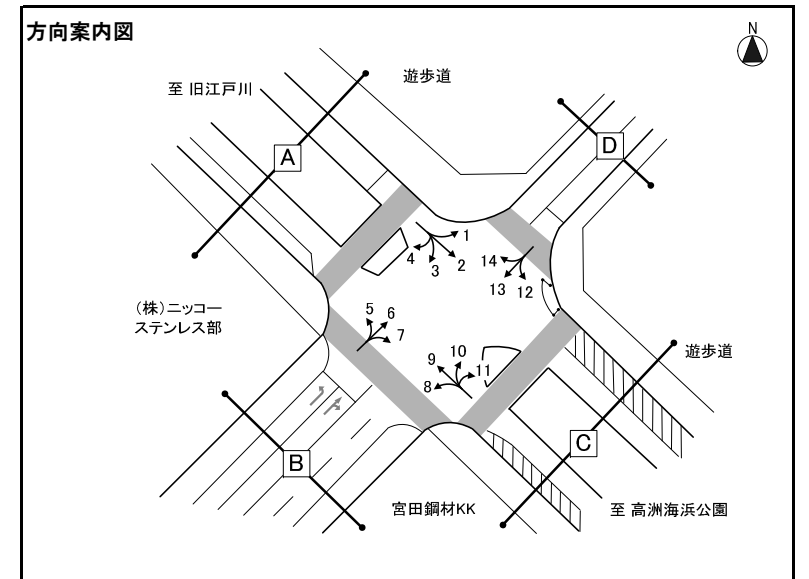


※大型車混入率=大型車類(路線バス+その他バス+大型貨物車) / 自動車計

方向 種別 時間帯	方向4											方向5											方向6													
	タクシー ハイヤー	普通 乗用車	バス			普通 貨物車	大型 貨物車	自動車 計	大型車 混入率	タクシー 混入率	時間 比率	二輪車	タクシー ハイヤー	普通 乗用車	バス			普通 貨物車	大型 貨物車	自動車 計	大型車 混入率	タクシー 混入率	時間 比率	二輪車	タクシー ハイヤー	普通 乗用車	バス			普通 貨物車	大型 貨物車	自動車 計	大型車 混入率	タクシー 混入率	時間 比率	二輪車
			路線 バス	その他 バス	バス 計										路線 バス	その他 バス	バス 計										路線 バス	その他 バス	バス 計							
7:00-8:00	0	0	0	0	0	0	0	-	-	-	0	0	1	0	1	1	1	10	13	84.6%	0.0%	2.5%	0	0	1	1	1	2	0	0	3	66.7%	0.0%	1.1%	0	
8:00-9:00	0	0	0	0	0	0	0	-	-	-	0	0	6	0	0	0	7	22	35	62.9%	0.0%	6.7%	0	0	1	3	2	5	4	0	10	50.0%	0.0%	3.6%	0	
9:00-10:00	0	0	0	0	0	0	0	-	-	-	0	0	7	0	0	0	6	18	31	58.1%	0.0%	5.9%	0	1	5	1	1	2	2	1	11	27.3%	9.1%	4.0%	0	
10:00-11:00	0	0	0	0	0	0	0	-	-	-	0	0	8	0	1	1	1	23	33	72.7%	0.0%	6.3%	0	1	7	1	0	1	3	3	15	26.7%	6.7%	5.5%	0	
11:00-12:00	0	0	0	0	0	0	0	-	-	-	0	0	7	0	1	1	3	31	42	76.2%	0.0%	8.0%	0	0	18	0	1	1	2	5	26	23.1%	0.0%	9.5%	2	
12:00-13:00	0	0	0	0	0	0	0	-	-	-	0	0	9	0	0	0	1	33	43	76.7%	0.0%	8.2%	2	1	17	0	0	0	1	2	21	9.5%	4.8%	7.7%	3	
13:00-14:00	0	0	0	0	0	0	0	-	-	-	0	0	6	0	0	0	7	33	46	71.7%	0.0%	8.8%	1	0	12	0	0	0	2	2	16	12.5%	0.0%	5.8%	0	
14:00-15:00	0	0	0	0	0	0	0	-	-	-	0	0	15	0	0	0	8	31	54	57.4%	0.0%	10.3%	0	0	6	0	0	0	2	2	10	20.0%	0.0%	3.6%	0	
15:00-16:00	0	0	0	0	0	0	0	-	-	-	0	0	13	0	0	0	3	19	35	54.3%	0.0%	6.7%	1	1	9	0	0	0	5	4	19	21.1%	5.3%	6.9%	2	
16:00-17:00	0	0	0	0	0	0	0	-	-	-	0	0	15	0	0	0	3	10	28	35.7%	0.0%	5.3%	2	1	21	0	0	0	2	1	25	4.0%	4.0%	9.1%	2	
17:00-18:00	0	0	0	0	0	0	0	-	-	-	0	0	33	0	3	3	1	15	52	34.6%	0.0%	9.9%	2	0	44	2	0	2	0	1	47	6.4%	0.0%	17.2%	5	
18:00-19:00	0	0	0	0	0	0	0	-	-	-	0	0	17	0	2	2	3	3	25	20.0%	0.0%	4.8%	3	1	28	3	0	3	1	3	36	16.7%	2.8%	13.1%	1	
昼12時間計	0	0	0	0	0	0	0	-	-	-	0	0	137	0	8	8	44	248	437	58.6%	0.0%	83.4%	11	6	169	11	5	16	24	24	239	16.7%	2.5%	87.2%	15	
19:00-20:00	0	0	0	0	0	0	0	-	-	-	0	0	11	0	1	1	0	6	18	38.9%	0.0%	3.4%	1	0	10	0	0	0	0	0	10	0.0%	0.0%	3.6%	1	
20:00-21:00	0	0	0	0	0	0	0	-	-	-	0	0	8	0	0	0	0	9	17	52.9%	0.0%	3.2%	2	0	8	0	0	0	0	0	8	0.0%	0.0%	2.9%	1	
21:00-22:00	0	0	0	0	0	0	0	-	-	-	0	0	2	0	0	0	0	4	6	66.7%	0.0%	1.1%	1	0	4	0	0	0	1	1	6	16.7%	0.0%	2.2%	1	
22:00-23:00	0	0	0	0	0	0	0	-	-	-	0	0	4	0	0	0	0	3	7	42.9%	0.0%	1.3%	1	0	2	0	0	0	0	0	2	0.0%	0.0%	0.7%	0	
23:00-0:00	0	0	0	0	0	0	0	-	-	-	0	0	1	0	0	0	0	5	6	83.3%	0.0%	1.1%	0	0	2	0	0	0	0	0	2	0.0%	0.0%	0.7%	0	
0:00-1:00	0	0	0	0	0	0	0	-	-	-	0	0	0	0	0	0	1	3	4	75.0%	0.0%	0.8%	0	0	0	0	0	0	0	0	0	-	-	0.0%	0	
1:00-2:00	0	0	0	0	0	0	0	-	-	-	0	0	2	0	0	0	0	2	4	50.0%	0.0%	0.8%	0	0	0	0	0	0	0	0	0	-	-	0.0%	0	
2:00-3:00	0	0	0	0	0	0	0	-	-	-	0	0	2	0	0	0	0	1	3	33.3%	0.0%	0.6%	1	0	0	0	0	0	0	0	0	-	-	0.0%	0	
3:00-4:00	0	0	0	0	0	0	0	-	-	-	0	0	2	0	0	0	0	3	5	60.0%	0.0%	1.0%	0	0	0	0	0	0	0	0	0	-	-	0.0%	0	
4:00-5:00	0	0	0	0	0	0	0	-	-	-	0	0	0	0	0	0	0	1	1	100.0%	0.0%	0.2%	0	0	0	0	0	0	0	0	0	-	-	0.0%	0	
5:00-6:00	0	0	0	0	0	0	0	-	-	-	0	0	1	0	0	0	0	6	7	85.7%	0.0%	1.3%	0	0	1	0	2	2	0	0	3	66.7%	0.0%	1.1%	0	
6:00-7:00	0	0	0	0	0	0	0	-	-	-	0	0	0	0	1	1	1	7	9	88.9%	0.0%	1.7%	0	0	0	0	2	2	1	1	4	75.0%	0.0%	1.5%	0	
夜12時間計	0	0	0	0	0	0	0	-	-	-	0	0	33	0	2	2	2	50	87	59.8%	0.0%	16.6%	6	0	27	0	4	4	2	2	35	17.1%	0.0%	12.8%	3	
全時間合計	0	0	0	0	0	0	0	-	-	-	0	0	170	0	10	10	46	298	524	58.8%	0.0%	100.0%	17	6	196	11	9	20	26	26	274	16.8%	2.2%	100.0%	18	
昼夜率	-	-	-	-	-	-	-	-	-	-	-	-	1.24	-	1.25	1.25	1.05	1.20	1.20	-	-	-	1.55	1.00	1.16	1.00	1.80	1.25	1.08	1.08	1.15	-	-	-	1.20	

方向別自動車交通量調査表

調査地点 : No.8 1 高洲西側緑地交差点
 調査年月日 : 令和5年11月21日(火) 天候 : 晴れ
 調査時間 : 7:00~翌7:00(24時間)

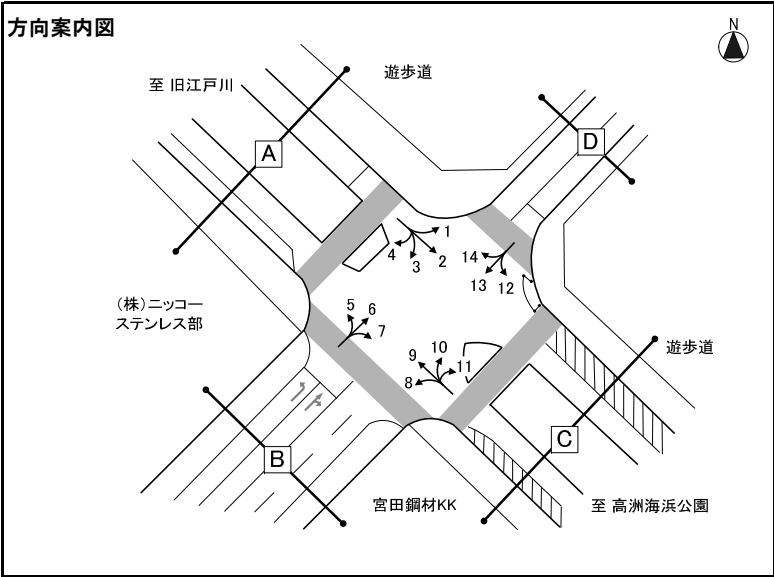


※大型車混入率=大型車類(路線バス+その他バス+大型貨物車) / 自動車計

方向 種別 時間帯	方向7												方向8												方向9											
	タクシー ハイヤー	普通 乗用車	バス			普通 貨物車	大型 貨物車	自動車 計	大型車 混入率	タクシー 混入率	時間 比率	二輪車	タクシー ハイヤー	普通 乗用車	バス			普通 貨物車	大型 貨物車	自動車 計	大型車 混入率	タクシー 混入率	時間 比率	二輪車	タクシー ハイヤー	普通 乗用車	バス			普通 貨物車	大型 貨物車	自動車 計	大型車 混入率	タクシー 混入率	時間 比率	二輪車
			路線 バス	その他 バス	バス 計										路線 バス	その他 バス	バス 計										路線 バス	その他 バス	バス 計							
7:00-8:00	0	0	0	0	0	1	1	2	50.0%	0.0%	2.1%	0	0	2	0	0	0	0	0	2	0.0%	0.0%	4.9%	1	4	83	0	10	10	6	7	110	15.5%	3.6%	7.3%	3
8:00-9:00	0	1	0	1	1	1	2	5	60.0%	0.0%	5.3%	0	0	0	0	0	0	0	2	2	100.0%	0.0%	4.9%	0	5	96	0	14	14	4	16	135	22.2%	3.7%	9.0%	5
9:00-10:00	0	4	0	0	0	1	1	6	16.7%	0.0%	6.3%	0	0	0	0	0	0	0	2	2	100.0%	0.0%	4.9%	0	13	71	0	14	14	7	9	114	20.2%	11.4%	7.6%	2
10:00-11:00	0	3	0	0	0	1	3	7	42.9%	0.0%	7.4%	0	0	1	0	0	0	0	3	4	75.0%	0.0%	9.8%	0	9	72	0	13	13	14	11	119	20.2%	7.6%	7.9%	1
11:00-12:00	1	7	0	0	0	0	1	9	11.1%	11.1%	9.5%	0	0	2	0	0	0	1	3	6	50.0%	0.0%	14.6%	0	6	60	0	11	11	3	10	90	23.3%	6.7%	6.0%	4
12:00-13:00	0	3	0	0	0	0	0	3	0.0%	0.0%	3.2%	0	0	1	0	0	0	0	2	3	66.7%	0.0%	7.3%	0	2	52	0	12	12	5	9	80	26.3%	2.5%	5.3%	6
13:00-14:00	0	2	0	0	0	0	1	3	33.3%	0.0%	3.2%	0	0	1	0	0	0	0	1	2	50.0%	0.0%	4.9%	0	4	44	0	5	5	13	14	80	23.8%	5.0%	5.3%	1
14:00-15:00	1	2	0	1	1	2	2	8	37.5%	12.5%	8.4%	0	0	1	0	0	0	0	0	1	0.0%	0.0%	2.4%	0	2	54	0	12	12	11	15	94	28.7%	2.1%	6.2%	3
15:00-16:00	0	5	0	0	0	0	2	7	28.6%	0.0%	7.4%	0	0	1	0	0	0	0	3	4	75.0%	0.0%	9.8%	0	1	67	0	5	5	4	5	82	12.2%	1.2%	5.4%	5
16:00-17:00	0	4	0	0	0	1	0	5	0.0%	0.0%	5.3%	0	0	2	0	0	0	0	2	2	0.0%	0.0%	4.9%	1	2	61	0	7	7	3	6	79	16.5%	2.5%	5.2%	2
17:00-18:00	1	7	0	0	0	1	1	10	10.0%	10.0%	10.5%	2	0	2	0	0	0	0	2	4	50.0%	0.0%	9.8%	0	7	77	0	8	8	3	5	100	13.0%	7.0%	6.6%	3
18:00-19:00	0	9	0	0	0	0	1	10	10.0%	0.0%	10.5%	0	0	1	0	0	0	0	0	1	0.0%	0.0%	2.4%	0	7	52	0	7	7	1	2	69	13.0%	10.1%	4.6%	2
昼12時間計	3	47	0	2	2	8	15	75	22.7%	4.0%	78.9%	2	0	14	0	0	0	1	18	33	54.5%	0.0%	80.5%	2	62	789	0	118	118	74	109	1,152	19.7%	5.4%	76.5%	37
19:00-20:00	0	9	0	0	0	0	0	9	0.0%	0.0%	9.5%	0	0	1	0	0	0	0	0	1	0.0%	0.0%	2.4%	0	3	33	0	12	12	2	0	50	24.0%	6.0%	3.3%	4
20:00-21:00	0	1	0	0	0	0	0	1	0.0%	0.0%	1.1%	0	0	0	0	0	0	0	1	1	100.0%	0.0%	2.4%	0	3	24	0	15	15	4	0	46	32.6%	6.5%	3.1%	1
21:00-22:00	0	1	0	0	0	0	0	1	0.0%	0.0%	1.1%	0	0	0	0	0	0	0	0	0	-	-	0.0%	1	7	21	0	21	21	1	1	51	43.1%	13.7%	3.4%	2
22:00-23:00	1	1	0	0	0	0	0	2	0.0%	50.0%	2.1%	0	0	1	0	0	0	0	0	1	0.0%	0.0%	2.4%	0	9	17	0	17	17	3	1	47	38.3%	19.1%	3.1%	0
23:00-0:00	0	3	0	0	0	0	0	3	0.0%	0.0%	3.2%	0	0	0	0	3	3	0	0	3	100.0%	0.0%	7.3%	0	3	11	0	3	3	0	0	17	17.6%	17.6%	1.1%	2
0:00-1:00	0	0	0	0	0	1	0	1	0.0%	0.0%	1.1%	0	0	0	0	0	0	0	0	0	-	-	0.0%	0	3	4	0	0	0	0	0	7	0.0%	42.9%	0.5%	0
1:00-2:00	0	1	0	0	0	0	0	1	0.0%	0.0%	1.1%	0	0	0	0	0	0	0	0	0	-	-	0.0%	0	4	3	0	0	0	0	3	10	30.0%	40.0%	0.7%	0
2:00-3:00	0	0	0	0	0	0	0	0	-	-	0.0%	0	0	0	0	0	0	0	0	0	-	-	0.0%	0	0	5	0	0	0	0	5	10	50.0%	0.0%	0.7%	1
3:00-4:00	0	0	0	0	0	0	0	0	-	-	0.0%	0	0	0	0	0	0	0	0	0	-	-	0.0%	0	0	5	0	0	0	0	7	12	58.3%	0.0%	0.8%	0
4:00-5:00	0	0	0	0	0	0	0	0	-	-	0.0%	0	0	0	0	0	0	0	0	0	-	-	0.0%	0	0	9	0	0	0	0	5	14	35.7%	0.0%	0.9%	1
5:00-6:00	2	0	0	0	0	0	0	2	0.0%	100.0%	2.1%	0	0	1	0	0	0	0	0	1	0.0%	0.0%	2.4%	1	5	10	0	0	0	2	11	28	39.3%	17.9%	1.9%	1
6:00-7:00	0	0	0	0	0	0	0	0	-	-	0.0%	0	0	1	0	0	0	0	0	1	0.0%	0.0%	2.4%	0	6	45	0	5	5	1	4	61	14.8%	9.8%	4.1%	1
夜12時間計	3	16	0	0	0	1	0	20	0.0%	15.0%	21.1%	0	0	4	0	3	3	0	1	8	50.0%	0.0%	19.5%	2	43	187	0	73	73	13	37	353	31.2%	12.2%	23.5%	13
全時間合計	6	63	0	2	2	9	15	95	17.9%	6.3%	100.0%	2	0	18	0	3	3	1	19	41	53.7%	0.0%	100.0%	4	105	976	0	191	191	87	146	1,505	22.4%	7.0%	100.0%	50
昼夜率	2.00	1.34	-	1.00	1.00	1.13	1.00	1.27	-	-	-	1.00	1.29	-	-	-	-	1.00	1.06	1.24	-	-	-	2.00	1.69	1.24	-	1.62	1.62	1.18	1.34	1.31	-	-	-	1.35

方向別自動車交通量調査表

調査地点 : No.8 1 高洲西側緑地交差点
 調査年月日 : 令和5年11月21日(火) 天候 : 晴れ
 調査時間 : 7:00~翌7:00(24時間)

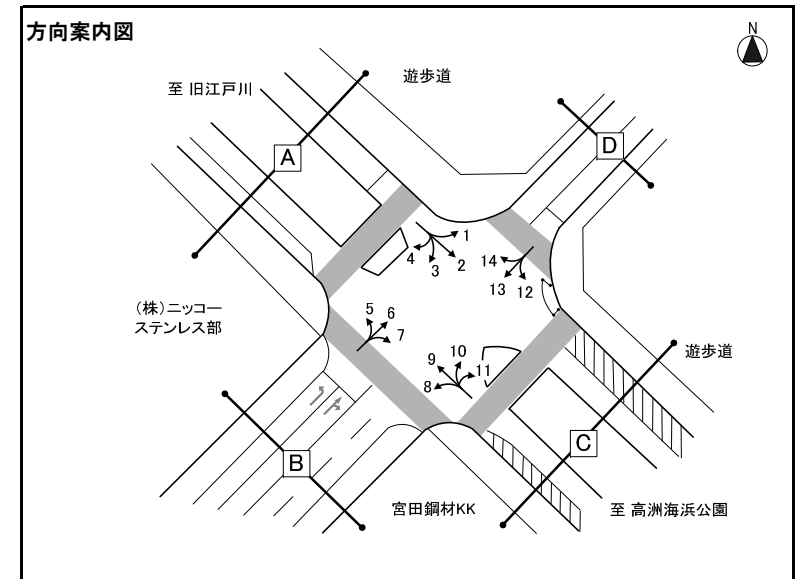


※大型車混入率=大型車類(路線バス+その他バス+大型貨物車)/自動車計

方向 種別 時間帯	方向10											方向11											方向12														
	タクシー ハイヤー	普通 乗用車	バス			普通 貨物車	大型 貨物車	自動車 計	大型車 混入率	タクシー 混入率	時間 比率	二輪車	タクシー ハイヤー	普通 乗用車	バス			普通 貨物車	大型 貨物車	自動車 計	大型車 混入率	タクシー 混入率	時間 比率	二輪車	タクシー ハイヤー	普通 乗用車	バス			普通 貨物車	大型 貨物車	自動車 計	大型車 混入率	タクシー 混入率	時間 比率	二輪車	
			路線 バス	その他 バス	バス 計										路線 バス	その他 バス	バス 計										路線 バス	その他 バス	バス 計								
7:00- 8:00	0	1	0	0	0	1	0	2	0.0%	0.0%	4.3%	1	0	0	0	0	0	1	0	1	0.0%	0.0%	12.5%	0	0	1	0	0	0	0	0	0	1	0.0%	0.0%	5.9%	0
8:00- 9:00	0	0	0	0	0	0	0	0	-	-	0.0%	1	0	1	0	0	0	1	0	2	0.0%	0.0%	25.0%	0	0	0	0	0	0	0	0	0	0	-	-	0.0%	0
9:00-10:00	0	2	0	0	0	0	0	2	0.0%	0.0%	4.3%	0	0	0	0	0	0	0	0	0	-	-	0.0%	0	0	0	0	0	0	0	1	1	100.0%	0.0%	5.9%	0	
10:00-11:00	0	2	0	0	0	1	1	4	25.0%	0.0%	8.7%	0	0	0	0	0	0	0	0	0	-	-	0.0%	0	0	1	0	0	0	0	0	1	0.0%	0.0%	5.9%	0	
11:00-12:00	0	3	0	0	0	0	0	3	0.0%	0.0%	6.5%	0	0	1	0	0	0	0	0	1	0.0%	0.0%	12.5%	0	0	1	0	0	0	0	1	2	50.0%	0.0%	11.8%	0	
12:00-13:00	0	2	0	0	0	0	0	2	0.0%	0.0%	4.3%	0	0	0	0	0	0	0	0	0	-	-	0.0%	0	0	1	0	0	0	0	0	1	0.0%	0.0%	5.9%	0	
13:00-14:00	0	2	0	0	0	0	1	3	33.3%	0.0%	6.5%	0	0	0	0	0	0	0	0	0	-	-	0.0%	0	0	1	1	3	33.3%	0.0%	17.6%	0					
14:00-15:00	0	1	0	0	0	1	0	2	0.0%	0.0%	4.3%	0	0	0	0	0	0	0	0	0	-	-	0.0%	0	0	0	0	0	0	0	0	0	-	-	0.0%	0	
15:00-16:00	0	3	0	0	0	0	0	3	0.0%	0.0%	6.5%	1	0	0	0	0	0	0	0	0	-	-	0.0%	0	0	0	0	0	0	0	0	0	-	-	0.0%	0	
16:00-17:00	0	6	0	0	0	1	0	7	0.0%	0.0%	15.2%	0	0	1	0	0	0	0	0	1	0.0%	0.0%	12.5%	0	0	3	0	0	0	0	3	0.0%	0.0%	17.6%	0		
17:00-18:00	0	7	0	0	0	0	0	7	0.0%	0.0%	15.2%	0	0	3	0	0	0	0	0	3	0.0%	0.0%	37.5%	0	1	3	0	0	0	0	4	0.0%	25.0%	23.5%	0		
18:00-19:00	0	4	0	0	0	1	0	5	0.0%	0.0%	10.9%	0	0	0	0	0	0	0	0	0	-	-	0.0%	0	0	0	0	0	0	0	0	-	-	0.0%	0		
昼12時間計	0	33	0	0	0	5	2	40	5.0%	0.0%	87.0%	3	0	6	0	0	0	2	0	8	0.0%	0.0%	100.0%	0	1	11	0	0	0	1	3	16	18.8%	6.3%	94.1%	0	
19:00-20:00	1	2	0	0	0	0	0	3	0.0%	33.3%	6.5%	0	0	0	0	0	0	0	0	0	-	-	0.0%	0	0	0	0	0	0	0	0	-	-	0.0%	0		
20:00-21:00	0	0	0	0	0	0	0	0	-	-	0.0%	0	0	0	0	0	0	0	0	0	-	-	0.0%	0	0	0	0	0	0	0	0	-	-	0.0%	0		
21:00-22:00	0	0	0	0	0	0	0	0	-	-	0.0%	0	0	0	0	0	0	0	0	0	-	-	0.0%	0	0	0	0	0	0	0	0	-	-	0.0%	0		
22:00-23:00	0	1	0	0	0	0	0	1	0.0%	0.0%	2.2%	1	0	0	0	0	0	0	0	0	-	-	0.0%	0	0	0	0	0	0	0	0	-	-	0.0%	0		
23:00- 0:00	0	0	0	0	0	0	0	0	-	-	0.0%	0	0	0	0	0	0	0	0	0	-	-	0.0%	0	0	0	0	0	0	0	0	-	-	0.0%	0		
0:00- 1:00	0	0	0	0	0	0	0	0	-	-	0.0%	0	0	0	0	0	0	0	0	0	-	-	0.0%	0	0	1	0	0	0	0	1	0.0%	0.0%	5.9%	0		
1:00- 2:00	0	0	0	0	0	0	0	0	-	-	0.0%	0	0	0	0	0	0	0	0	0	-	-	0.0%	0	0	0	0	0	0	0	0	-	-	0.0%	0		
2:00- 3:00	0	0	0	0	0	0	0	0	-	-	0.0%	0	0	0	0	0	0	0	0	0	-	-	0.0%	0	0	0	0	0	0	0	0	-	-	0.0%	0		
3:00- 4:00	0	0	0	0	0	0	0	0	-	-	0.0%	0	0	0	0	0	0	0	0	0	-	-	0.0%	0	0	0	0	0	0	0	0	-	-	0.0%	0		
4:00- 5:00	0	0	0	0	0	0	0	0	-	-	0.0%	0	0	0	0	0	0	0	0	0	-	-	0.0%	0	0	0	0	0	0	0	0	-	-	0.0%	0		
5:00- 6:00	0	0	0	0	0	0	0	0	-	-	0.0%	0	0	0	0	0	0	0	0	0	-	-	0.0%	0	0	0	0	0	0	0	0	-	-	0.0%	0		
6:00- 7:00	0	0	0	1	1	0	1	2	100.0%	0.0%	4.3%	1	0	0	0	0	0	0	0	0	-	-	0.0%	0	0	0	0	0	0	0	0	-	-	0.0%	0		
夜12時間計	1	3	0	1	1	0	1	6	33.3%	16.7%	13.0%	2	0	0	0	0	0	0	0	0	-	-	0.0%	0	0	1	0	0	0	1	0.0%	0.0%	5.9%	0			
全時間合計	1	36	0	1	1	5	3	46	8.7%	2.2%	100.0%	5	0	6	0	0	0	2	0	8	0.0%	0.0%	100.0%	0	1	12	0	0	0	1	3	17	17.6%	5.9%	100.0%	0	
昼夜率	-	1.09	-	-	-	1.00	1.50	1.15	-	-	-	1.67	-	1.00	-	-	-	1.00	-	1.00	-	-	-	-	-	1.00	1.09	-	-	-	1.00	1.00	1.06	-	-	-	-

方向別自動車交通量調査表

調査地点 : No.8 1 高洲西側緑地交差点
 調査年月日 : 令和5年11月21日(火) 天候 : 晴れ
 調査時間 : 7:00~翌7:00(24時間)



※大型車混入率=大型車類(路線バス+その他バス+大型貨物車) / 自動車計

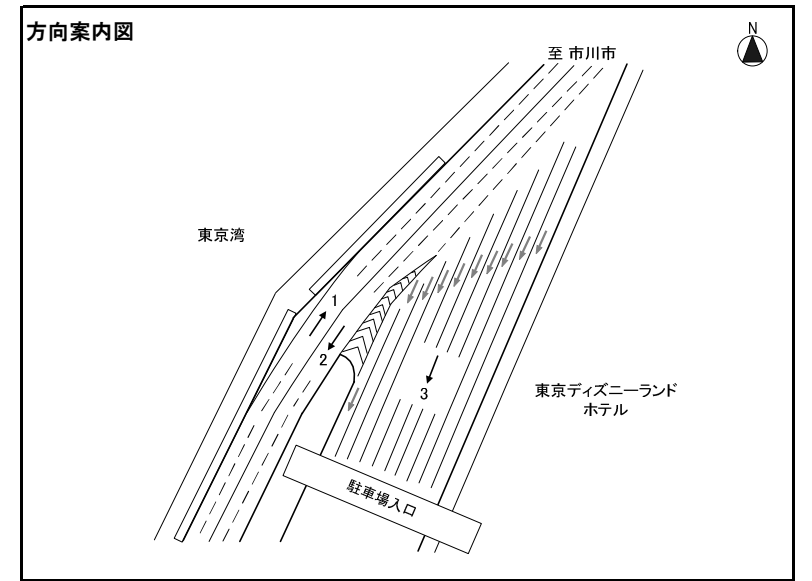
方向 種類 時間帯	方向13											方向14											方向15																													
	タクシー ハイヤー	普通 乗用車	バス			普通 貨物車	大型 貨物車	自動車 計	大型車 混入率	タクシー 混入率	時間 比率	二輪車	タクシー ハイヤー	普通 乗用車	バス			普通 貨物車	大型 貨物車	自動車 計	大型車 混入率	タクシー 混入率	時間 比率	二輪車	タクシー ハイヤー	普通 乗用車	バス			普通 貨物車	大型 貨物車	自動車 計	大型車 混入率	タクシー 混入率	時間 比率	二輪車																
			路線 バス	その他 バス	バス 計										路線 バス	その他 バス	バス 計										路線 バス	その他 バス	バス 計																							
7:00-8:00	0	43	2	8	10	0	0	53	18.9%	0.0%	17.8%	5	0	43	0	5	5	0	0	48	10.4%	0.0%	13.2%	2																												
8:00-9:00	0	23	3	13	16	1	2	42	42.9%	0.0%	14.1%	2	0	31	0	3	3	2	1	37	10.8%	0.0%	10.1%	2																												
9:00-10:00	0	8	2	2	4	2	1	15	33.3%	0.0%	5.1%	0	0	20	0	0	0	1	2	23	8.7%	0.0%	6.3%	3																												
10:00-11:00	0	6	1	0	1	0	0	7	14.3%	0.0%	2.4%	0	1	13	0	1	1	1	0	16	6.3%	6.3%	4.4%	3																												
11:00-12:00	0	8	1	1	2	2	1	13	23.1%	0.0%	4.4%	0	2	11	0	0	0	1	0	14	0.0%	14.3%	3.8%	1																												
12:00-13:00	1	13	2	2	4	1	3	22	31.8%	4.5%	7.4%	1	0	17	0	0	0	1	3	21	14.3%	0.0%	5.8%	0																												
13:00-14:00	0	13	0	0	0	2	2	17	11.8%	0.0%	5.7%	2	1	19	0	0	0	3	3	26	11.5%	3.8%	7.1%	0																												
14:00-15:00	1	15	0	0	0	0	1	17	5.9%	5.9%	5.7%	1	1	15	0	0	0	2	3	21	14.3%	4.8%	5.8%	0																												
15:00-16:00	1	5	0	0	0	2	2	10	20.0%	10.0%	3.4%	0	0	12	0	0	0	2	1	15	6.7%	0.0%	4.1%	0																												
16:00-17:00	0	7	1	2	3	1	1	12	33.3%	0.0%	4.0%	0	0	17	0	1	1	2	1	21	9.5%	0.0%	5.8%	0																												
17:00-18:00	1	4	1	1	2	0	2	9	44.4%	11.1%	3.0%	0	2	15	0	0	0	2	0	19	0.0%	10.5%	5.2%	0																												
18:00-19:00	0	11	2	2	4	1	1	17	29.4%	0.0%	5.7%	0	0	14	0	0	0	5	0	19	0.0%	0.0%	5.2%	0																												
昼12時間計	4	156	15	31	46	12	16	234	26.5%	1.7%	78.8%	11	7	227	0	10	10	22	14	280	8.6%	2.5%	76.7%	11																												
19:00-20:00	0	3	0	3	3	1	3	10	60.0%	0.0%	3.4%	0	0	11	0	0	0	2	0	13	0.0%	0.0%	3.6%	0																												
20:00-21:00	2	3	0	0	0	0	0	5	0.0%	40.0%	1.7%	0	0	14	0	0	0	0	0	14	0.0%	0.0%	3.8%	0																												
21:00-22:00	0	2	0	0	0	0	0	2	0.0%	0.0%	0.7%	0	5	7	0	0	0	0	0	12	0.0%	41.7%	3.3%	0																												
22:00-23:00	0	1	0	0	0	0	0	1	0.0%	0.0%	0.3%	0	2	3	0	0	0	0	0	5	0.0%	40.0%	1.4%	0																												
23:00-0:00	0	0	0	1	1	0	0	1	100.0%	0.0%	0.3%	0	2	1	0	0	0	0	0	3	0.0%	66.7%	0.8%	0																												
0:00-1:00	0	0	0	0	0	0	1	1	100.0%	0.0%	0.3%	0	1	1	0	0	0	0	1	3	33.3%	33.3%	0.8%	1																												
1:00-2:00	0	1	0	0	0	0	0	1	0.0%	0.0%	0.3%	0	1	1	0	0	0	0	0	2	0.0%	50.0%	0.5%	0																												
2:00-3:00	5	1	0	0	0	0	0	6	0.0%	83.3%	2.0%	0	2	0	0	0	0	0	0	2	0.0%	100.0%	0.5%	0																												
3:00-4:00	0	3	0	0	0	0	0	3	0.0%	0.0%	1.0%	0	1	0	0	0	0	0	0	1	0.0%	100.0%	0.3%	0																												
4:00-5:00	0	3	0	0	0	0	0	3	0.0%	0.0%	1.0%	0	0	2	0	0	0	1	0	3	0.0%	0.0%	0.8%	0																												
5:00-6:00	0	2	0	4	4	2	1	9	55.6%	0.0%	3.0%	2	0	3	0	3	3	1	0	7	42.9%	0.0%	1.9%	1																												
6:00-7:00	0	13	0	6	6	2	0	21	28.6%	0.0%	7.1%	2	0	16	0	2	2	1	1	20	15.0%	0.0%	5.5%	1																												
夜12時間計	7	32	0	14	14	5	5	63	30.2%	11.1%	21.2%	4	14	59	0	5	5	5	2	85	8.2%	16.5%	23.3%	3																												
全時間合計	11	188	15	45	60	17	21	297	27.3%	3.7%	100.0%	15	21	286	0	15	15	27	16	365	8.5%	5.8%	100.0%	14																												
昼夜率	2.75	1.21	1.00	1.45	1.30	1.42	1.31	1.27	-	-	-	1.36	3.00	1.26	-	1.50	1.50	1.23	1.14	1.30	-	-	-	1.27																												

方向別自動車交通量調査表

調査地点 : No.8 2 東京ディズニーランド駐車場ゲート

調査年月日 : 令和5年11月21日(火) 天候 : 晴れ

調査時間 : 7:00~翌7:00(24時間)



※大型車混入率=大型車類(路線バス+その他バス+大型貨物車) / 自動車計

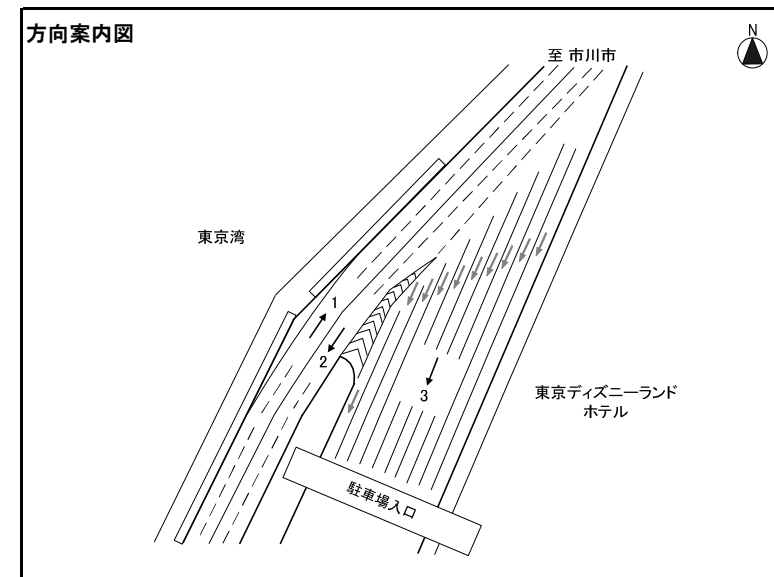
方向 種類 時間帯	方向1												方向2												方向3													
	タクシー ハイヤー	普通 乗用車	バス			普通 貨物車	大型 貨物車	自動車 計	大型車 混入率	タクシー 混入率	時間 比率	二輪車	タクシー ハイヤー	普通 乗用車	バス			普通 貨物車	大型 貨物車	自動車 計	大型車 混入率	タクシー 混入率	時間 比率	二輪車	タクシー ハイヤー	普通 乗用車	バス			普通 貨物車	大型 貨物車	自動車 計	大型車 混入率	タクシー 混入率	時間 比率	二輪車		
			路線 バス	その他 バス	バス 計										路線 バス	その他 バス	バス 計										路線 バス	その他 バス	バス 計									
7:00-8:00	27	42	0	30	30	9	5	113	31.0%	23.9%	2.3%	2	22	493	0	32	32	54	26	627	9.3%	3.5%	8.1%	11	0	846	0	55	55	19	0	920	6.0%	0.0%	22.1%	0		
8:00-9:00	24	86	0	29	29	27	6	172	20.3%	14.0%	3.6%	0	26	881	0	50	50	27	34	1,018	8.3%	2.6%	13.2%	18	0	750	0	27	27	13	0	790	3.4%	0.0%	18.9%	1		
9:00-10:00	26	111	0	41	41	25	17	220	26.4%	11.8%	4.6%	0	23	879	0	65	65	41	36	1,044	9.7%	2.2%	13.5%	9	0	794	0	11	11	19	0	824	1.3%	0.0%	19.8%	2		
10:00-11:00	27	122	0	32	32	16	26	223	26.0%	12.1%	4.6%	2	33	588	0	66	66	54	45	786	14.1%	4.2%	10.2%	4	0	493	0	11	11	5	0	509	2.2%	0.0%	12.2%	0		
11:00-12:00	18	93	0	31	31	25	14	181	24.9%	9.9%	3.8%	6	26	265	0	43	43	61	36	431	18.3%	6.0%	5.6%	10	0	172	0	2	2	3	0	177	1.1%	0.0%	4.2%	0		
12:00-13:00	15	87	0	32	32	41	15	190	24.7%	7.9%	3.9%	12	22	175	0	40	40	49	30	316	22.2%	7.0%	4.1%	8	0	80	0	10	10	1	0	91	11.0%	0.0%	2.2%	1		
13:00-14:00	16	113	0	27	27	31	18	205	22.0%	7.8%	4.3%	6	13	137	0	47	47	49	28	274	27.4%	4.7%	3.5%	8	0	38	0	2	2	3	0	43	4.7%	0.0%	1.0%	0		
14:00-15:00	4	135	0	15	15	35	20	209	16.7%	1.9%	4.3%	9	11	128	0	45	45	20	20	224	29.0%	4.9%	2.9%	14	0	13	0	9	9	1	0	23	39.1%	0.0%	0.6%	0		
15:00-16:00	14	143	0	25	25	44	9	235	14.5%	6.0%	4.9%	22	19	116	0	38	38	12	21	206	28.6%	9.2%	2.7%	8	0	5	0	8	8	1	0	14	57.1%	0.0%	0.3%	1		
16:00-17:00	13	181	0	28	28	56	23	301	16.9%	4.3%	6.2%	16	21	192	0	37	37	21	9	280	16.4%	7.5%	3.6%	6	0	7	0	7	7	2	0	16	43.8%	0.0%	0.4%	0		
17:00-18:00	14	227	0	28	28	36	6	311	10.9%	4.5%	6.5%	25	14	151	0	35	35	19	8	227	18.9%	6.2%	2.9%	4	0	4	0	7	7	0	0	11	63.6%	0.0%	0.3%	0		
18:00-19:00	16	238	0	24	24	23	5	306	9.5%	5.2%	6.3%	20	16	114	0	33	33	31	8	202	20.3%	7.9%	2.6%	7	0	42	0	30	30	0	0	72	41.7%	0.0%	1.7%	0		
昼12時間計	214	1,578	0	342	342	368	164	2,666	19.0%	8.0%	55.3%	120	246	4,119	0	531	531	438	301	5,635	14.8%	4.4%	73.0%	107	0	3,244	0	179	179	67	0	3,490	5.1%	0.0%	83.7%	5		
19:00-20:00	18	237	0	30	30	34	1	320	9.7%	5.6%	6.6%	10	20	118	0	40	40	10	1	189	21.7%	10.6%	2.4%	3	0	13	0	8	8	0	0	21	38.1%	0.0%	0.5%	0		
20:00-21:00	10	396	0	19	19	20	1	446	4.5%	2.2%	9.3%	4	18	108	0	37	37	10	0	173	21.4%	10.4%	2.2%	1	0	8	0	20	20	0	0	28	71.4%	0.0%	0.7%	0		
21:00-22:00	21	556	0	39	39	16	0	632	6.2%	3.3%	13.1%	20	23	112	0	34	34	13	4	186	20.4%	12.4%	2.4%	8	0	15	0	37	37	0	0	52	71.2%	0.0%	1.2%	0		
22:00-23:00	24	335	0	20	20	11	0	390	5.1%	6.2%	8.1%	19	11	87	0	48	48	8	3	157	32.5%	7.0%	2.0%	13	0	0	0	0	0	0	0	0	0	0	0	0	0	0
23:00-0:00	11	65	0	7	7	9	0	92	7.6%	12.0%	1.9%	13	15	70	0	9	9	10	5	109	12.8%	13.8%	1.4%	5	0	0	0	0	0	0	0	0	0	0	0	0	0	
0:00-1:00	6	42	0	2	2	0	4	54	11.1%	11.1%	1.1%	6	12	69	0	6	6	13	4	104	9.6%	11.5%	1.3%	9	0	0	0	0	0	0	0	0	0	0	0	0	0	
1:00-2:00	0	40	0	0	0	0	1	41	2.4%	0.0%	0.9%	6	2	80	0	0	0	4	6	92	6.5%	2.2%	1.2%	2	0	0	0	0	0	0	0	0	0	0	0	0	0	
2:00-3:00	0	11	0	0	0	4	0	15	0.0%	0.0%	0.3%	2	1	71	0	0	0	2	6	80	7.5%	1.3%	1.0%	6	0	0	0	0	0	0	0	0	0	0	0	0	0	
3:00-4:00	1	23	0	0	0	4	4	32	12.5%	3.1%	0.7%	2	0	69	0	0	0	3	1	73	1.4%	0.0%	0.9%	3	0	0	0	0	0	0	0	0	0	0	0	0	0	
4:00-5:00	0	18	0	0	0	5	1	24	4.2%	0.0%	0.5%	2	0	133	0	1	1	5	3	142	2.8%	0.0%	1.8%	6	0	14	0	0	0	0	0	14	0.0%	0.0%	0.3%	0		
5:00-6:00	5	28	0	5	5	1	0	39	12.8%	12.8%	0.8%	0	5	174	0	3	3	11	3	196	3.1%	2.6%	2.5%	7	0	138	0	0	0	3	0	141	0.0%	0.0%	3.4%	0		
6:00-7:00	19	31	0	15	15	2	1	68	23.5%	27.9%	1.4%	1	17	480	0	17	17	63	9	586	4.4%	2.9%	7.6%	16	0	390	0	18	18	15	0	423	4.3%	0.0%	10.1%	0		
夜12時間計	115	1,782	0	137	137	106	13	2,153	7.0%	5.3%	44.7%	85	124	1,571	0	195	195	152	45	2,087	11.5%	5.9%	27.0%	79	0	578	0	83	83	18	0	679	12.2%	0.0%	16.3%	0		
全時間合計	329	3,360	0	479	479	474	177	4,819	13.6%	6.8%	100.0%	205	370	5,690	0	726	726	590	346	7,722	13.9%	4.8%	100.0%	186	0	3,822	0	262	262	85	0	4,169	6.3%	0.0%	100.0%	5		
昼夜率	1.54	2.13	-	1.40	1.40	1.29	1.08	1.81	-	-	-	1.71	1.50	1.38	-	1.37	1.37	1.35	1.15	1.37	-	-	-	1.74	-	1.18	-	1.46	1.46	1.27	-	1.19	-	-	-	1.00		

方向別自動車交通量調査表

調査地点 : No.8 2 東京ディズニーランド駐車場ゲート

調査年月日 : 令和5年11月21日(火) 天候 : 晴れ

調査時間 : 7:00~翌7:00(24時間)

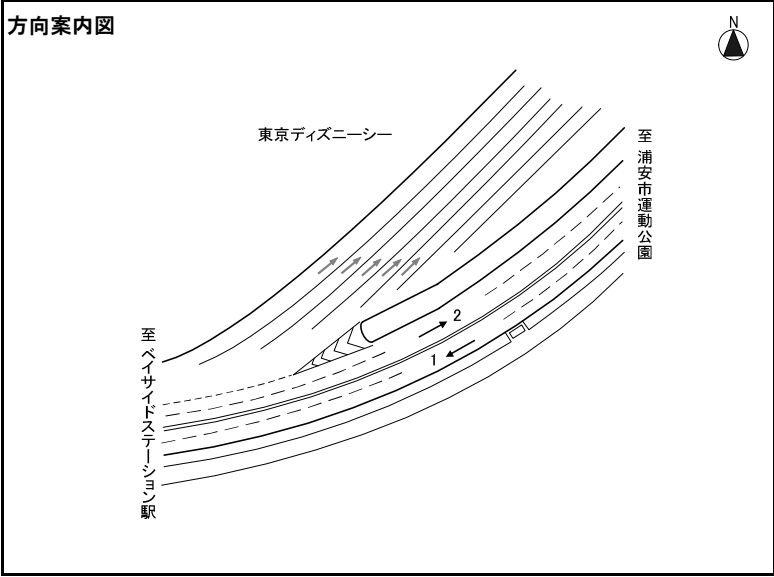


※大型車混入率=大型車類(路線バス+その他バス+大型貨物車) / 自動車計

方向 種別 時間帯	方向2+方向3																																							
	タクシー ハイヤー	普通 乗用車	バス			普通 貨物車	大型 貨物車	自動車 計	大型車 混入率	タクシー 混入率	時間 比率	二輪車	タクシー ハイヤー	普通 乗用車	バス			普通 貨物車	大型 貨物車	自動車 計	大型車 混入率	タクシー 混入率	時間 比率	二輪車	タクシー ハイヤー	普通 乗用車	バス			普通 貨物車	大型 貨物車	自動車 計	大型車 混入率	タクシー 混入率	時間 比率	二輪車				
			路線 バス	その他 バス	バス 計										路線 バス	その他 バス	バス 計										路線 バス	その他 バス	バス 計											
7:00- 8:00	22	1,339	0	87	87	73	26	1,547	7.3%	1.4%	13.0%	11																												
8:00- 9:00	26	1,631	0	77	77	40	34	1,808	6.1%	1.4%	15.2%	19																												
9:00-10:00	23	1,673	0	76	76	60	36	1,868	6.0%	1.2%	15.7%	11																												
10:00-11:00	33	1,081	0	77	77	59	45	1,295	9.4%	2.5%	10.9%	4																												
11:00-12:00	26	437	0	45	45	64	36	608	13.3%	4.3%	5.1%	10																												
12:00-13:00	22	255	0	50	50	50	30	407	19.7%	5.4%	3.4%	9																												
13:00-14:00	13	175	0	49	49	52	28	317	24.3%	4.1%	2.7%	8																												
14:00-15:00	11	141	0	54	54	21	20	247	30.0%	4.5%	2.1%	14																												
15:00-16:00	19	121	0	46	46	13	21	220	30.5%	8.6%	1.9%	9																												
16:00-17:00	21	199	0	44	44	23	9	296	17.9%	7.1%	2.5%	6																												
17:00-18:00	14	155	0	42	42	19	8	238	21.0%	5.9%	2.0%	4																												
18:00-19:00	16	156	0	63	63	31	8	274	25.9%	5.8%	2.3%	7																												
昼12時間計	246	7,363	0	710	710	505	301	9,125	11.1%	2.7%	76.7%	112																												
19:00-20:00	20	131	0	48	48	10	1	210	23.3%	9.5%	1.8%	3																												
20:00-21:00	18	116	0	57	57	10	0	201	28.4%	9.0%	1.7%	1																												
21:00-22:00	23	127	0	71	71	13	4	238	31.5%	9.7%	2.0%	8																												
22:00-23:00	11	87	0	48	48	8	3	157	32.5%	7.0%	1.3%	13																												
23:00- 0:00	15	70	0	9	9	10	5	109	12.8%	13.8%	0.9%	5																												
0:00- 1:00	12	69	0	6	6	13	4	104	9.6%	11.5%	0.9%	9																												
1:00- 2:00	2	80	0	0	0	4	6	92	6.5%	2.2%	0.8%	2																												
2:00- 3:00	1	71	0	0	0	2	6	80	7.5%	1.3%	0.7%	6																												
3:00- 4:00	0	69	0	0	0	3	1	73	1.4%	0.0%	0.6%	3																												
4:00- 5:00	0	147	0	1	1	5	3	156	2.6%	0.0%	1.3%	6																												
5:00- 6:00	5	312	0	3	3	14	3	337	1.8%	1.5%	2.8%	7																												
6:00- 7:00	17	870	0	35	35	78	9	1,009	4.4%	1.7%	8.5%	16																												
夜12時間計	124	2,149	0	278	278	170	45	2,766	11.7%	4.5%	23.3%	79																												
全時間合計	370	9,512	0	988	988	675	346	11,891	11.2%	3.1%	100.0%	191																												
昼夜率	1.50	1.29	-	1.39	1.39	1.34	1.15	1.30	-	-	-	1.71																												

方向別自動車交通量調査表

調査地点 : No.83 東京ディズニーシー駐車場ゲート
 調査年月日 : 令和5年11月21日(火) 天候 : 晴れ
 調査時間 : 7:00~翌7:00(24時間)



※大型車混入率=大型車類(路線バス+その他バス+大型貨物車) / 自動車計

方向 種類 時間帯	方向1											方向2											方向3																			
	タクシー ハイヤー	普通 乗用車	バス			普通 貨物車	大型 貨物車	自動車 計	大型車 混入率	タクシー 混入率	時間 比率	二輪車	タクシー ハイヤー	普通 乗用車	バス			普通 貨物車	大型 貨物車	自動車 計	大型車 混入率	タクシー 混入率	時間 比率	二輪車	タクシー ハイヤー	普通 乗用車	バス			普通 貨物車	大型 貨物車	自動車 計	大型車 混入率	タクシー 混入率	時間 比率	二輪車						
			路線 バス	その他 バス	バス 計										路線 バス	その他 バス	バス 計										路線 バス	その他 バス	バス 計													
7:00-8:00	10	41	0	5	5	19	8	83	15.7%	12.0%	7.4%	1	11	61	0	23	23	35	11	141	24.1%	7.8%	2.3%	2																		
8:00-9:00	3	41	0	4	4	4	7	59	18.6%	5.1%	5.3%	1	12	121	0	21	21	25	18	197	19.8%	6.1%	3.2%	4																		
9:00-10:00	9	54	0	4	4	6	9	82	15.9%	11.0%	7.3%	2	10	751	0	11	11	41	35	848	5.4%	1.2%	13.9%	1																		
10:00-11:00	3	42	0	5	5	19	9	78	17.9%	3.8%	6.9%	1	8	532	0	9	9	42	25	616	5.5%	1.3%	10.1%	1																		
11:00-12:00	4	22	0	4	4	10	3	43	16.3%	9.3%	3.8%	2	9	214	0	9	9	60	31	323	12.4%	2.8%	5.3%	2																		
12:00-13:00	6	29	0	6	6	12	4	57	17.5%	10.5%	5.1%	9	5	123	0	5	5	41	18	192	12.0%	2.6%	3.2%	3																		
13:00-14:00	4	38	0	4	4	8	3	57	12.3%	7.0%	5.1%	4	8	90	0	6	6	27	19	150	16.7%	5.3%	2.5%	3																		
14:00-15:00	2	46	0	5	5	10	4	67	13.4%	3.0%	6.0%	10	6	93	0	19	19	40	20	178	21.9%	3.4%	2.9%	9																		
15:00-16:00	6	35	0	3	3	13	3	60	10.0%	10.0%	5.3%	7	12	98	0	11	11	35	12	168	13.7%	7.1%	2.8%	10																		
16:00-17:00	6	44	0	6	6	11	3	70	12.9%	8.6%	6.2%	5	5	160	0	9	9	31	13	218	10.1%	2.3%	3.6%	0																		
17:00-18:00	5	38	0	4	4	5	1	53	9.4%	9.4%	4.7%	5	4	233	0	6	6	25	10	278	5.8%	1.4%	4.6%	5																		
18:00-19:00	8	32	0	1	1	0	0	41	2.4%	19.5%	3.7%	3	3	195	0	12	12	10	1	221	5.9%	1.4%	3.6%	4																		
昼12時間計	66	462	0	51	51	117	54	750	14.0%	8.8%	66.8%	50	93	2,671	0	141	141	412	213	3,530	10.0%	2.6%	57.9%	44																		
19:00-20:00	5	32	0	2	2	6	0	45	4.4%	11.1%	4.0%	0	2	233	0	13	13	5	1	254	5.5%	0.8%	4.2%	3																		
20:00-21:00	6	39	0	3	3	4	1	53	7.5%	11.3%	4.7%	0	15	451	0	12	12	13	0	491	2.4%	3.1%	8.1%	7																		
21:00-22:00	5	52	0	1	1	0	0	58	1.7%	8.6%	5.2%	3	7	810	0	23	23	30	0	870	2.6%	0.8%	14.3%	5																		
22:00-23:00	6	44	0	1	1	8	0	59	1.7%	10.2%	5.3%	6	5	293	0	31	31	11	0	340	9.1%	1.5%	5.6%	7																		
23:00-0:00	1	22	0	0	0	3	0	26	0.0%	3.8%	2.3%	4	4	65	0	7	7	9	0	85	8.2%	4.7%	1.4%	9																		
0:00-1:00	0	16	0	0	0	0	0	16	0.0%	0.0%	1.4%	4	4	65	0	5	5	12	4	90	10.0%	4.4%	1.5%	2																		
1:00-2:00	1	13	0	2	2	0	1	17	17.6%	5.9%	1.5%	1	1	78	0	0	0	4	6	89	6.7%	1.1%	1.5%	2																		
2:00-3:00	0	11	0	0	0	1	0	12	0.0%	0.0%	1.1%	0	1	67	0	0	0	2	5	75	6.7%	1.3%	1.2%	6																		
3:00-4:00	2	10	0	0	0	0	1	13	7.7%	15.4%	1.2%	0	0	66	0	0	0	3	1	70	1.4%	0.0%	1.1%	2																		
4:00-5:00	4	9	0	0	0	6	0	19	0.0%	21.1%	1.7%	0	0	76	0	1	1	4	3	84	4.8%	0.0%	1.4%	6																		
5:00-6:00	2	5	0	0	0	1	0	8	0.0%	25.0%	0.7%	0	0	20	0	0	0	5	2	27	7.4%	0.0%	0.4%	5																		
6:00-7:00	8	25	0	7	7	6	1	47	17.0%	17.0%	4.2%	0	6	40	0	0	0	36	6	88	6.8%	6.8%	1.4%	3																		
夜12時間計	40	278	0	16	16	35	4	373	5.4%	10.7%	33.2%	18	45	2,264	0	92	92	134	28	2,563	4.7%	1.8%	42.1%	57																		
全時間合計	106	740	0	67	67	152	58	1,123	11.1%	9.4%	100.0%	68	138	4,935	0	233	233	546	241	6,093	7.8%	2.3%	100.0%	101																		
昼夜率	1.61	1.60	-	1.31	1.31	1.30	1.07	1.50	-	-	-	1.36	1.48	1.85	-	1.65	1.65	1.33	1.13	1.73	-	-	-	2.30																		