

火災統計



第 21 回屋内消火栓操法大会

1 火災概要

(平成23年中)

(1)	火 災 件 数	58	件
	建 物 火 災	27	件
	林 野 火 災	0	件
	車 両 火 災	5	件
	船 舶 火 災	0	件
	航 空 機 火 災	0	件
	そ の 他 火 災	26	件
(2)	損 害 額	25,818	千円
	建 物 火 災	20,200	千円
	林 野 火 災	0	千円
	車 両 火 災	5,492	千円
	船 舶 火 災	0	千円
	航 空 機 火 災	0	千円
	そ の 他 火 災	126	千円
	爆 発	0	千円
(3)	焼 失 面 積		
	建 物 焼 損 床 面 積	247	m ²
	建 物 焼 損 表 面 積	48	m ²
(4)	焼 損 棟 数	32	棟
	全 焼	1	棟
	半 焼	4	棟
	部 分 焼	6	棟
	ぼ や	21	棟
(5)	り 災 世 帯	33	世帯
	全 損	14	世帯
	半 損	1	世帯
	小 損	18	世帯
(6)	り 災 人 員	64	人
(7)	人 的 被 害	5	人
	死 者	0	人
	負 傷 者	5	人
(8)	全 火 災 1 件 当 り 損 害 額	445	千円
(9)	市 民 1 世 帯 当 り 損 害 額	352	円
(10)	市 民 1 人 当 り 損 害 額	160	円
(11)	出 火 率 (人 口 1 万 人 当 り の 出 火 件 数)	3.6	件

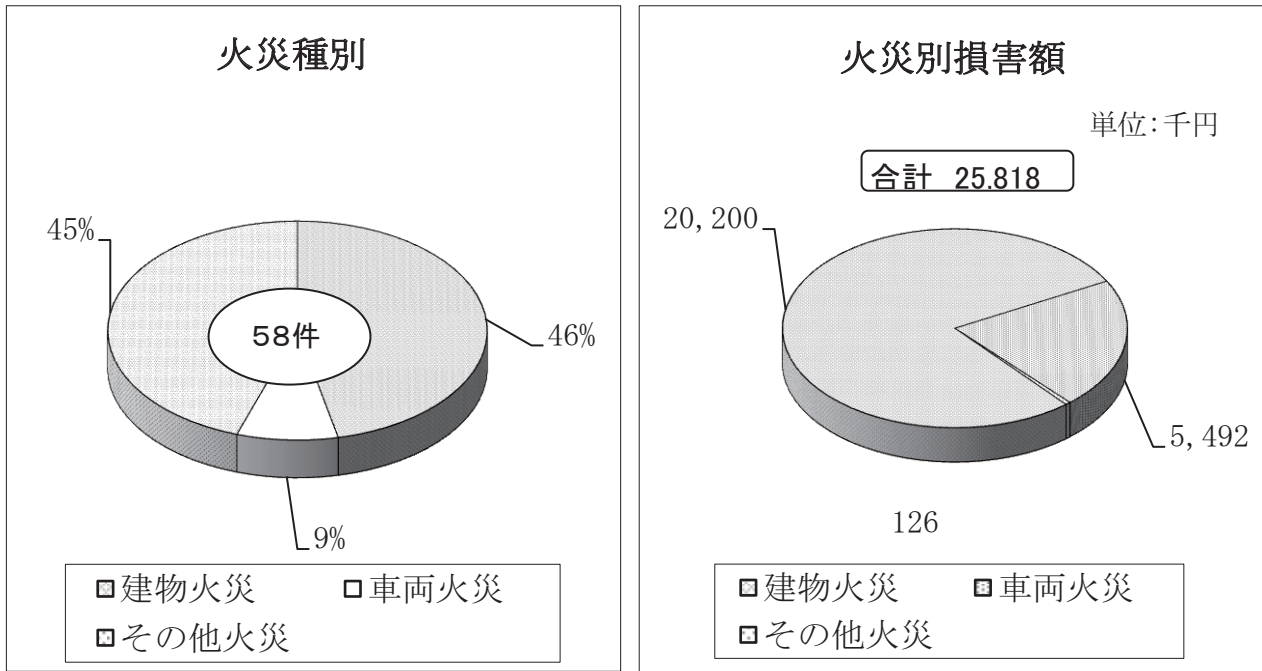
2 火災概要の前年比較

(平成23年中)

区 分		単位	23年 (A)	22年 (B)	増減 (A) - (B) = (C)
出火件数	建 物 火 災	件	27	30	-3
	林 野 火 災	件	0	0	0
	車 両 火 災	件	5	6	-1
	船 舶 火 災	件	0	0	0
	航 空 機 火 災	件	0	0	0
	そ の 他 火 災	件	26	20	6
	合 計	件	58	56	2
損害額	建 物 火 災	千円	20,200	105,485	-85,285
	林 野 火 災	千円	0	0	0
	車 両 火 災	千円	5,492	2,873	2,619
	船 舶 火 災	千円	0	0	0
	航 空 機 火 災	千円	0	0	0
	そ の 他 火 災	千円	126	469	-343
	爆 発	千円	0	0	0
	合 計	千円	25,818	108,827	-83,009
焼損棟数	全	棟	1	0	1
	半	棟	4	1	3
	部 分	棟	6	6	0
	ぼ	棟	21	28	-7
	合 計	棟	32	35	-3
り災世帯数	全	世帯	14	6	8
	半	世帯	1	3	-2
	小	世帯	18	22	-4
	合 計	世帯	33	31	2
り 災 人 員	人	64	68	-4	
死傷者	死 者	人	0	0	0
	負 傷 者	人	5	6	-1
建 物 焼 損 床 面 積		m ²	247	490	-243
建 物 焼 損 表 面 積		m ²	48	13	35
出火率 (人口1万人当り)		件	3.6	3.5	0.1

3 火災種別・火災別損害額状況

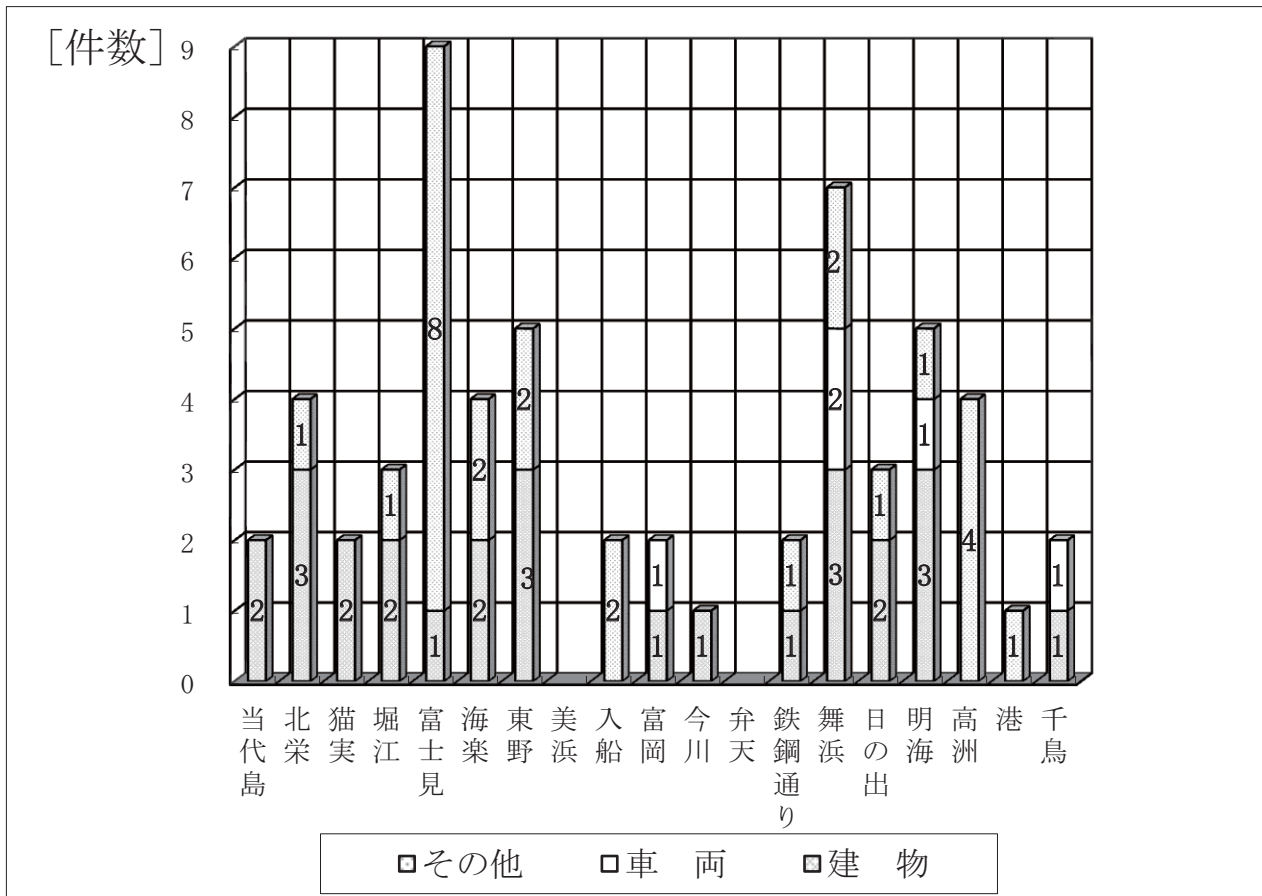
(平成23年中)



火災統計

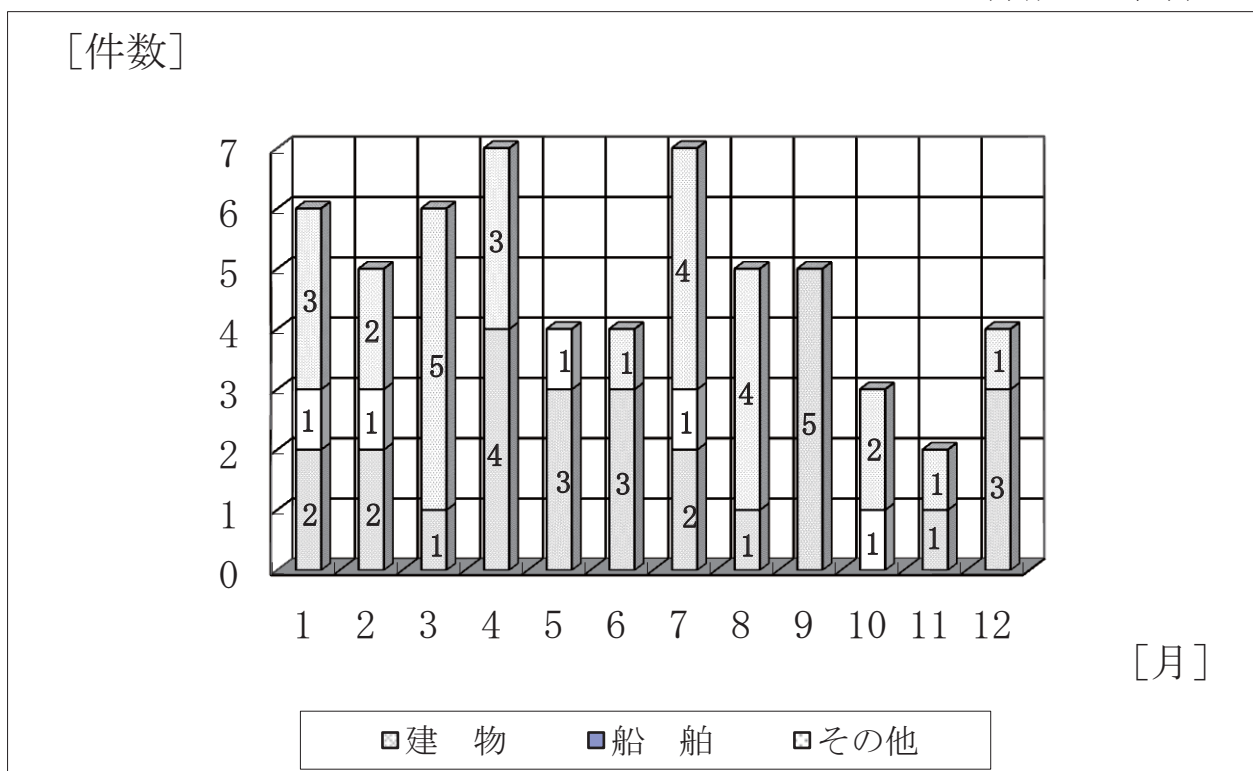
4 地区別火災発生状況

(平成23年中)



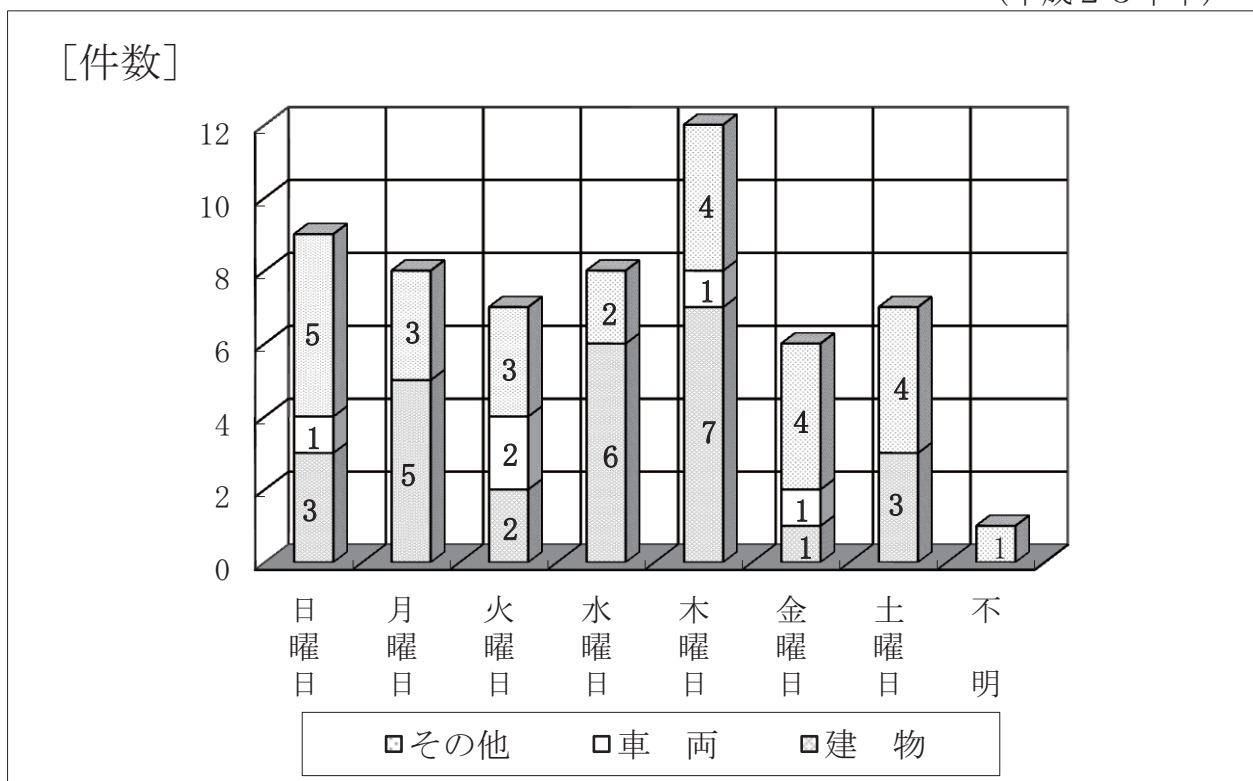
5 月別火災発生状況

(平成23年中)



6 曜日別火災発生状況

(平成23年中)



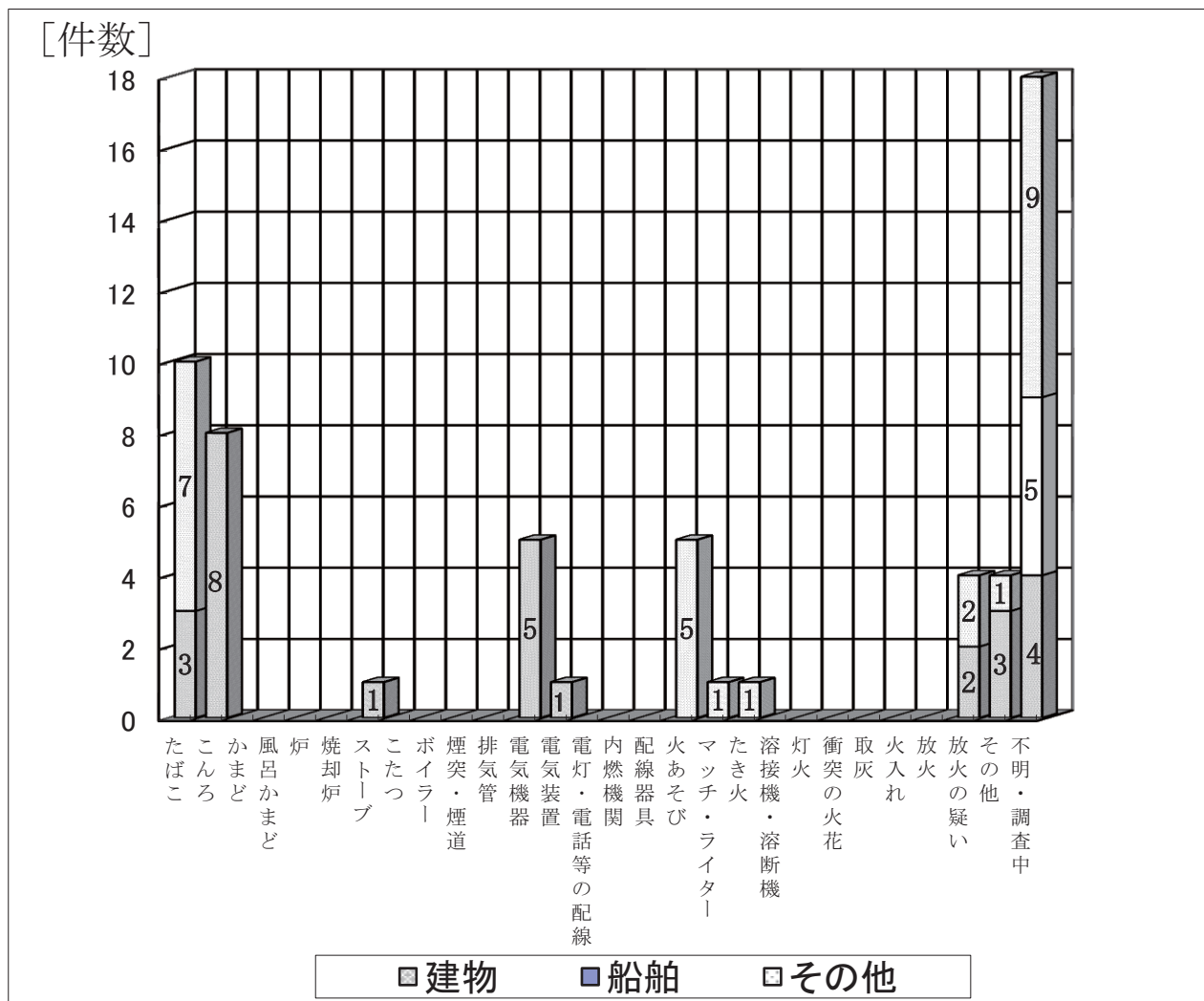
7 時間帯別火災発生状況

(平成23年中)

時刻別 種別	火 災 件 数						
	合 計	建 物	林 野	車 両	船 舶	航空機	その他
0～1	1						1
1～2	5	4					1
2～3	1	1					
3～4	0						
4～5	1	1					
5～6	0						
6～7	0						
7～8	0						
8～9	0						
9～10	6	3					3
10～11	4	2					2
11～12	2	1					1
12～13	5	2					3
13～14	3	2		1			
14～15	6	3		1			2
15～16	4	1		1			2
16～17	2	1					1
17～18	2	1					1
18～19	2	2					
19～20	2	1					1
20～21	5			1			4
21～22	3						3
22～23	2	1		1			
23～24	1	1					
不 明	1						1
合 計	58	27	0	5	0	0	26

8 原因別火災発生状況

(平成23年中)



9 覚知別火災発生状況

(平成23年中)

区分	合計	建物	林野	車両	船舶	航空機	その他
火災報知機	0						
火災報知専用電話	40	17		4			19
加入電話	1	1					
警察電話	6	2		1			3
望楼	0						
駆け付け通報	0						
事後聞知	10	7					3
その他	1						1
合計	58	27	0	5	0	0	26