

火災統計

火災統計



第20回屋内消火栓操法大会

1 火災概要

(平成22年中)

(1)	火 災 件 数	56	件
	建 物 火 災	30	件
	林 野 火 災	0	件
	車 両 火 災	6	件
	船 舶 火 災	0	件
	航 空 機 火 災	0	件
	そ の 他 火 災	20	件
(2)	損 害 額	108,827	千円
	建 物 火 災	105,485	千円
	林 野 火 災	0	千円
	車 両 火 災	2,873	千円
	船 舶 火 災	0	千円
	航 空 機 火 災	0	千円
	そ の 他 火 災	469	千円
	爆 発	0	千円
(3)	焼 失 面 積		
	建 物 焼 損 床 面 積	490	m ²
	建 物 焼 損 表 面 積	13	m ²
(4)	焼 損 棟 数	35	棟
	全 焼	0	棟
	半 焼	1	棟
	部 分 焼	6	棟
	ぼ や	28	棟
(5)	り 災 世 帯	31	世帯
	全 損	6	世帯
	半 損	3	世帯
	小 損	22	世帯
(6)	り 災 人 員	68	人
(7)	人 的 被 害	6	人
	死 者	0	人
	負 傷 者	6	人
(8)	全火災1件当り損害額	1,943	千円
(9)	市民1世帯当り損害額	1,538	円
(10)	市民1人当り損害額	679	円
(11)	出火率(人口1万人当りの出火件数)	3.5	件

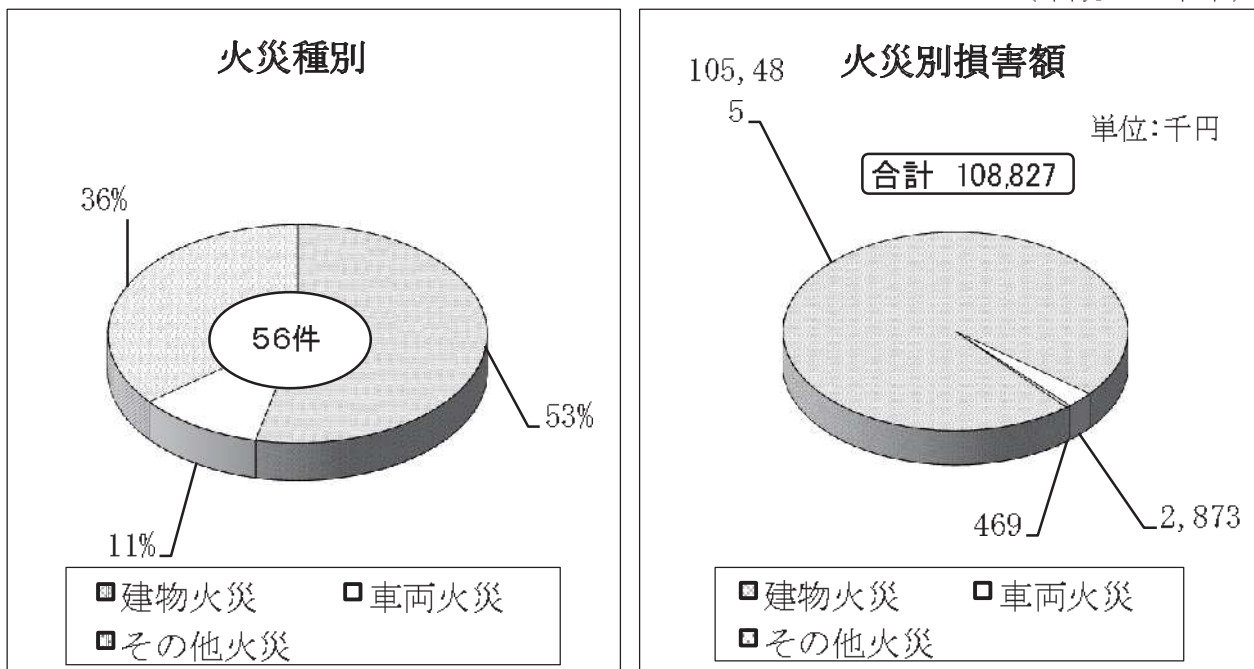
2 火災概要との前年比較

(平成22年中)

区 分		単位	22年 (A)	21年 (B)	増減 (A) - (B) = (C)
出火件数	建 物 火 災	件	30	25	5
	林 野 火 災	件	0	0	0
	車 両 火 災	件	6	5	1
	船 舶 火 災	件	0	0	0
	航 空 機 火 災	件	0	0	0
	そ の 他 火 災	件	20	12	8
	合 計	件	56	42	14
損害額	建 物 火 災	千円	105,485	47,980	57,505
	林 野 火 災	千円	0	0	0
	車 両 火 災	千円	2,873	18,669	-15,796
	船 舶 火 災	千円	0	0	0
	航 空 機 火 災	千円	0	0	0
	そ の 他 火 災	千円	469	237	232
	爆 発	千円	0	0	0
	合 計	千円	108,827	66,886	41,941
焼損棟数	全	棟	0	0	0
	半	棟	1	1	0
	部 分	棟	6	6	0
	ぼ	棟	28	18	10
	合 計	棟	35	25	10
り災世帯数	全	世帯	6	2	4
	半	世帯	3	1	2
	小	世帯	22	16	6
	合 計	世帯	31	19	12
り 災 人 員	人	68	44	24	
死傷者	死 者	人	0	2	-2
	負 傷 者	人	6	6	0
建 物 焼 損 床 面 積	m ²	490	215	275	
建 物 焼 損 表 面 積	m ²	13	3	10	
出火率 (人口1万人当り)	件	3.5	2.6	0.9	

3 火災種別・火災別損害額状況

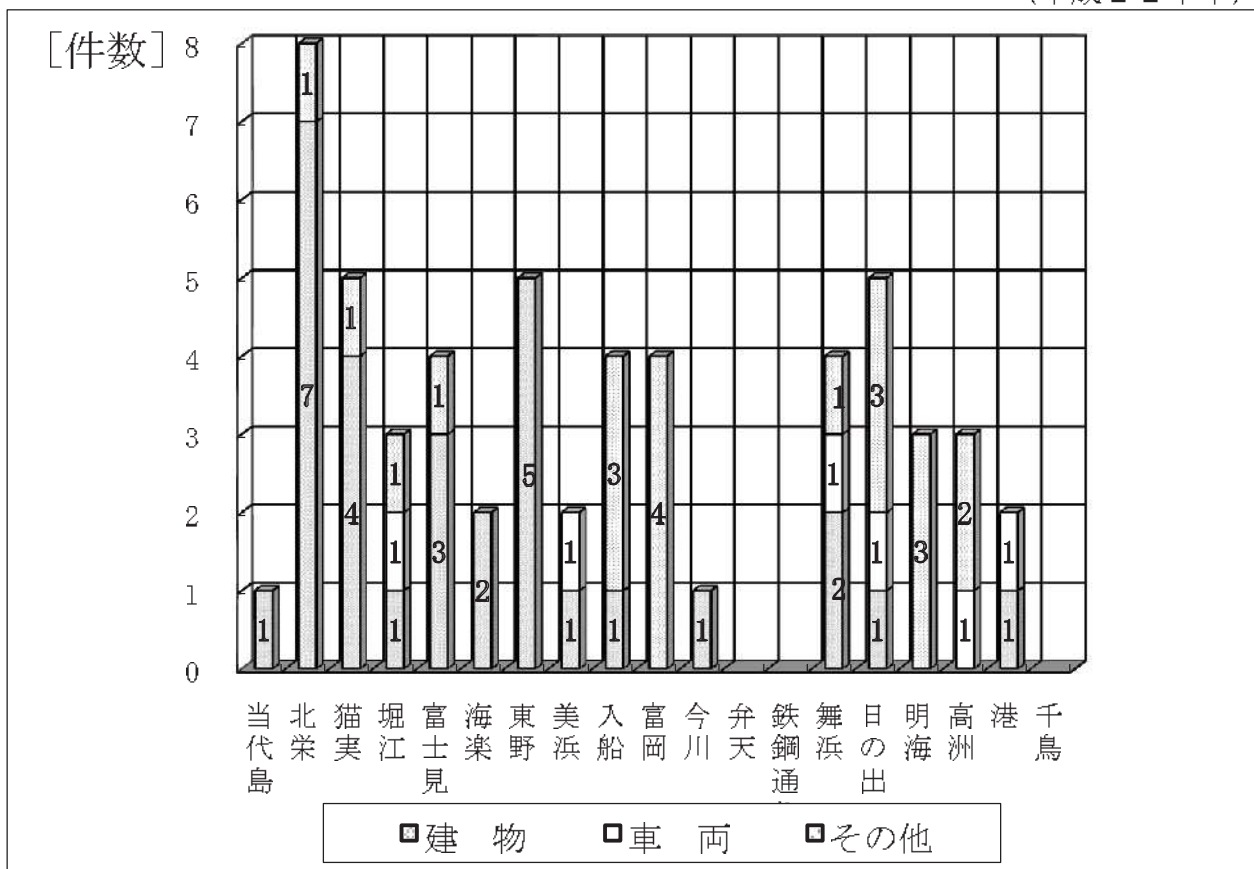
(平成22年中)



火災統計

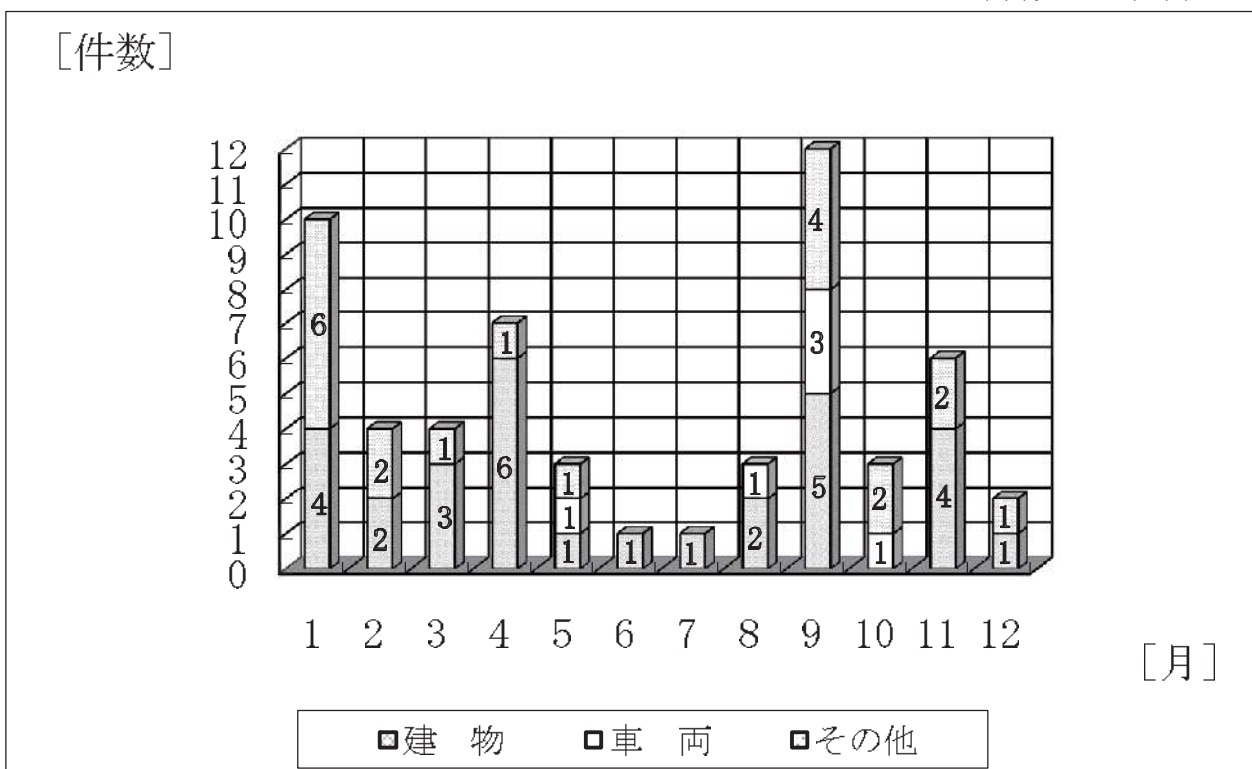
4 地区別火災発生状況

(平成22年中)

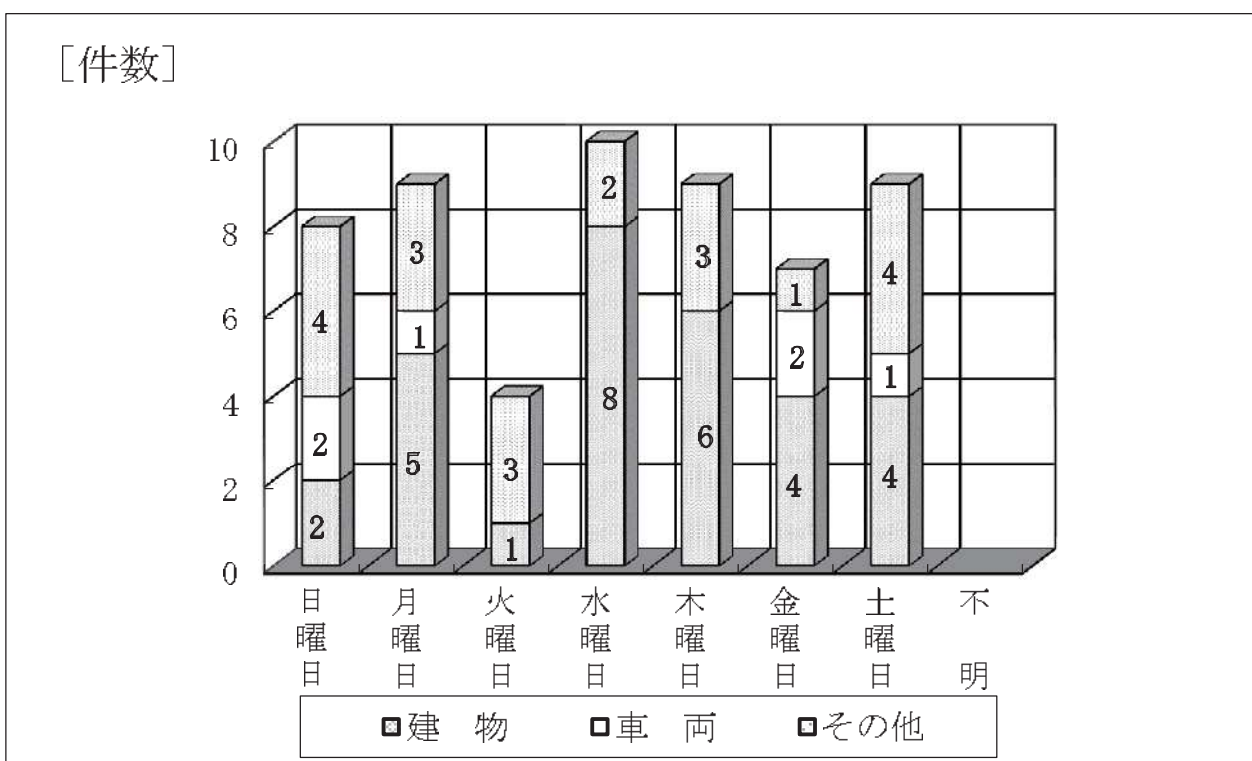


5 月別火災発生状況

(平成22年中)



6 曜日別火災発生状況



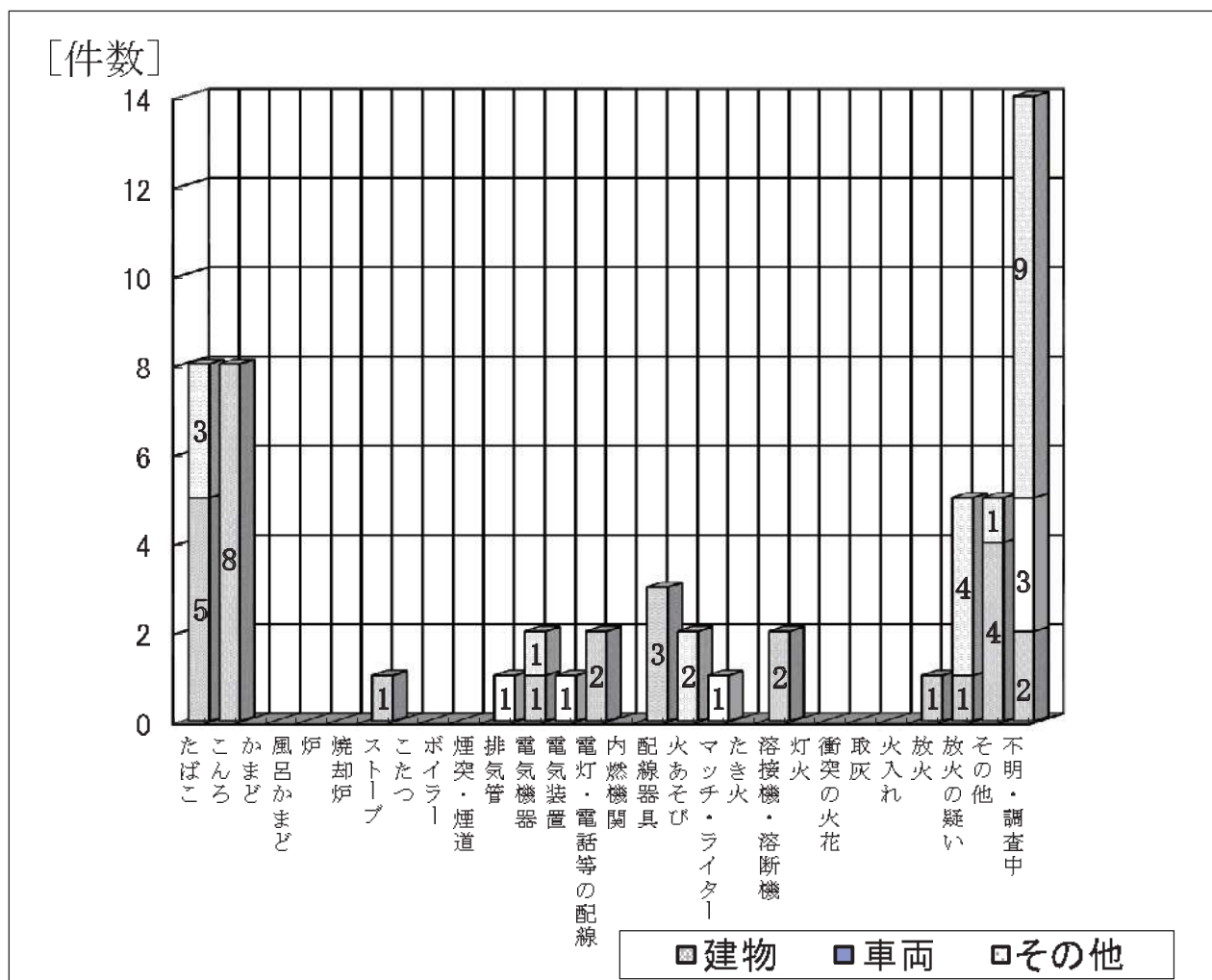
7 時間帯別火災発生状況

(平成22年中)

時刻別 種別	火 災 件 数						
	合 計	建 物	林 野	車 両	船 舶	航空機	その他
0～1	1						1
1～2	1	1					
2～3	1			1			
3～4	0						
4～5	2	2					
5～6	0						
6～7	1	1					
7～8	5	3		2			
8～9	3	1		2			
9～10	1	1					
10～11	2	2					
11～12	3	2					1
12～13	4	1		1			2
13～14	1	1					
14～15	1	1					
15～16	3						3
16～17	3	1					2
17～18	6	3					3
18～19	3	1					2
19～20	7	5					2
20～21	3	1					2
21～22	4	3					1
22～23	1						1
23～24	0						
不 明	0						
合 計	56	30	0	6	0	0	20

8 原因別火災発生状況

(平成22年中)



9 覚知別発生状況

(平成22年中)

区分	合計	建物	林野	車両	船舶	航空機	その他
火災報知機	0						
火災報知専用電話	41	24		6			11
加入電話	5	3					2
警察電話	4						4
望楼	0						
駆け付け通報	2	1					1
事後聞知	1	1					
その他	3	1					2
合計	56	30	0	6	0	0	20