

火災統計

火災統計



第19回屋内消火栓操法大会（優勝チーム株式会社オリエンタルランド）

1 火災概要

(平成21年中)

(1)	火 災 件 数	42	件
	建 物 火 災	25	件
	林 野 火 災	0	件
	車 両 火 災	5	件
	船 舶 火 災	0	件
	航 空 機 火 災	0	件
	そ の 他 火 災	12	件
(2)	損 害 額	66,886	千円
	建 物 火 災	47,980	千円
	林 野 火 災	0	千円
	車 両 火 災	18,669	千円
	船 舶 火 災	0	千円
	航 空 機 火 災	0	千円
	そ の 他 火 災	237	千円
	爆 発	0	千円
(3)	焼 失 面 積		
	建 物 焼 損 床 面 積	215	m ²
	建 物 焼 損 表 面 積	3	m ²
(4)	焼 損 棟 数	25	棟
	全 焼	0	棟
	半 焼	1	棟
	部 分 焼	6	棟
	ぼ や	18	棟
(5)	り 災 世 帯	19	世帯
	全 損	2	世帯
	半 損	1	世帯
	小 損	16	世帯
(6)	り 災 人 員	44	人
(7)	人 的 被 害	8	人
	死 者	2	人
	負 傷 者	6	人
(8)	全 火 災 1 件 当 り 損 害 額	1,593	千円
(9)	市 民 1 世 帯 当 り 損 害 額	950	円
(10)	市 民 1 人 当 り 損 害 額	420	円
(11)	出 火 率 (人 口 1 万 人 当 り の 出 火 件 数)	2.6	件

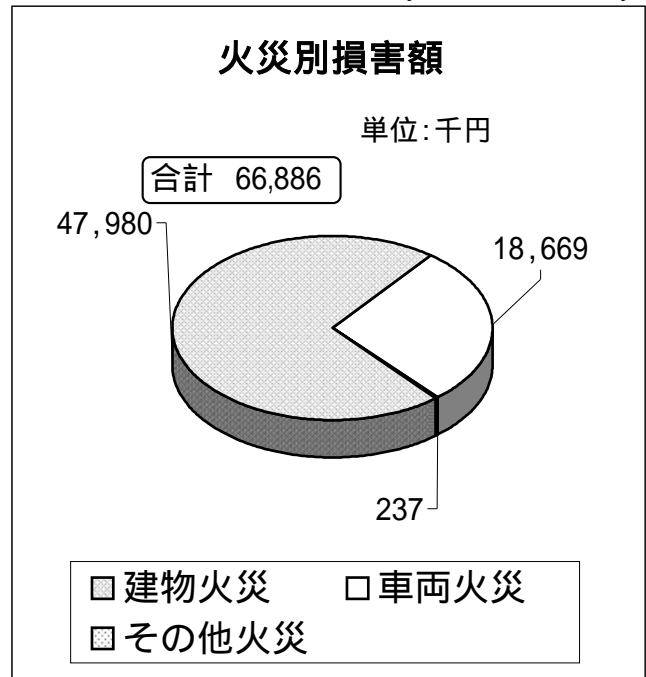
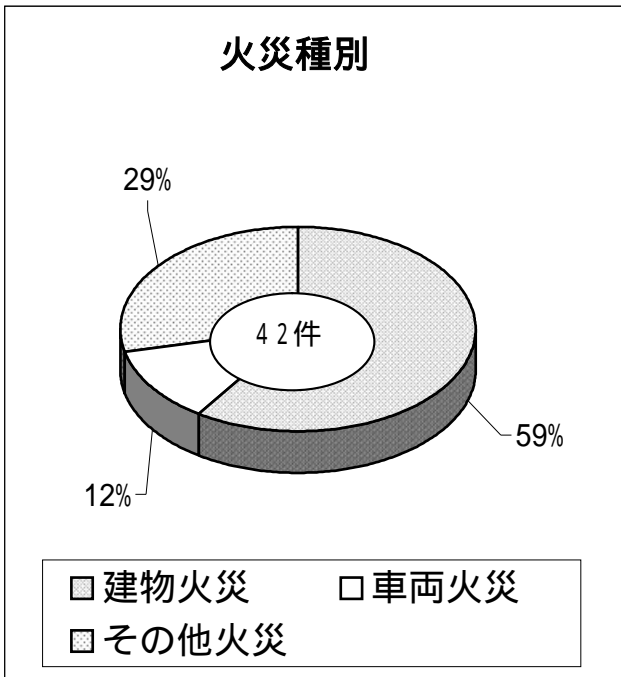
2 火災概要との前年比較

(平成21年中)

区 分		単位	21年 (A)	20年 (B)	増減 (A) - (B) = (C)
出火件数	建 物 火 災	件	25	27	-2
	林 野 火 災	件	0	0	0
	車 両 火 災	件	5	6	-1
	船 舶 火 災	件	0	0	0
	航 空 機 火 災	件	0	0	0
	そ の 他 火 災	件	12	22	-10
	合 計	件	42	55	-13
損害額	建 物 火 災	千円	47,980	21,638	26,342
	林 野 火 災	千円	0	0	0
	車 両 火 災	千円	18,669	894	17,775
	船 舶 火 災	千円	0	0	0
	航 空 機 火 災	千円	0	0	0
	そ の 他 火 災	千円	237	711	-474
	爆 発	千円	0	0	0
	合 計	千円	66,886	23,243	43,643
焼損棟数	全 焼	棟	0	1	-1
	半 焼	棟	1	0	1
	部 分 焼	棟	6	3	3
	ぼ や	棟	18	25	-7
	合 計	棟	25	29	-4
い 災 世 帯 数	全 損	世帯	2	1	1
	半 損	世帯	1	0	1
	小 損	世帯	16	10	6
	合 計	世帯	19	11	8
い 災 人 員		人	44	35	9
死 傷 者	死 者	人	2	1	1
	負 傷 者	人	6	6	0
建 物 焼 損 床 面 積		m ²	215	172	43
建 物 焼 損 表 面 積		m ²	3	7	-4
出火率(人口1万人当り)		件	2.6	3.5	-0.9

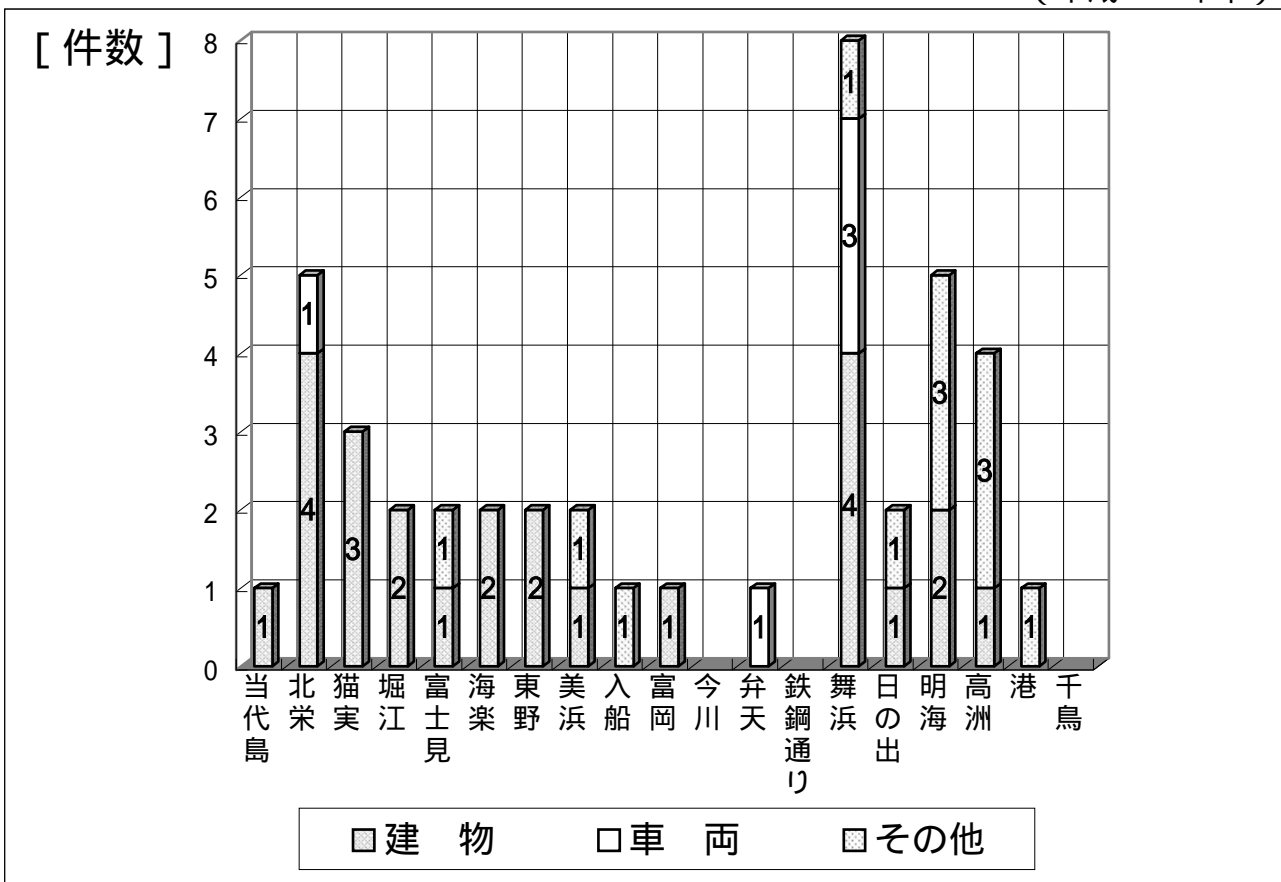
3 火災種別・火災別損害額状況

(平成21年中)



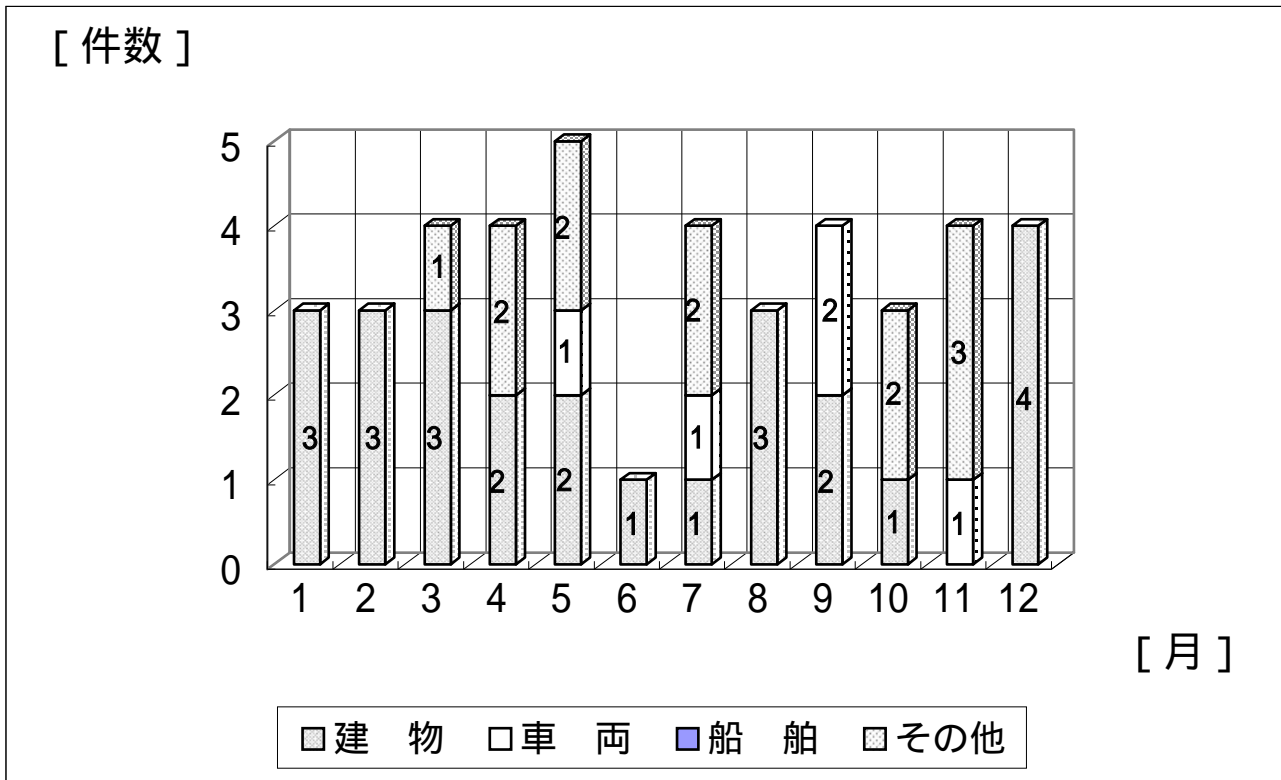
4 地区別火災発生状況

(平成21年中)



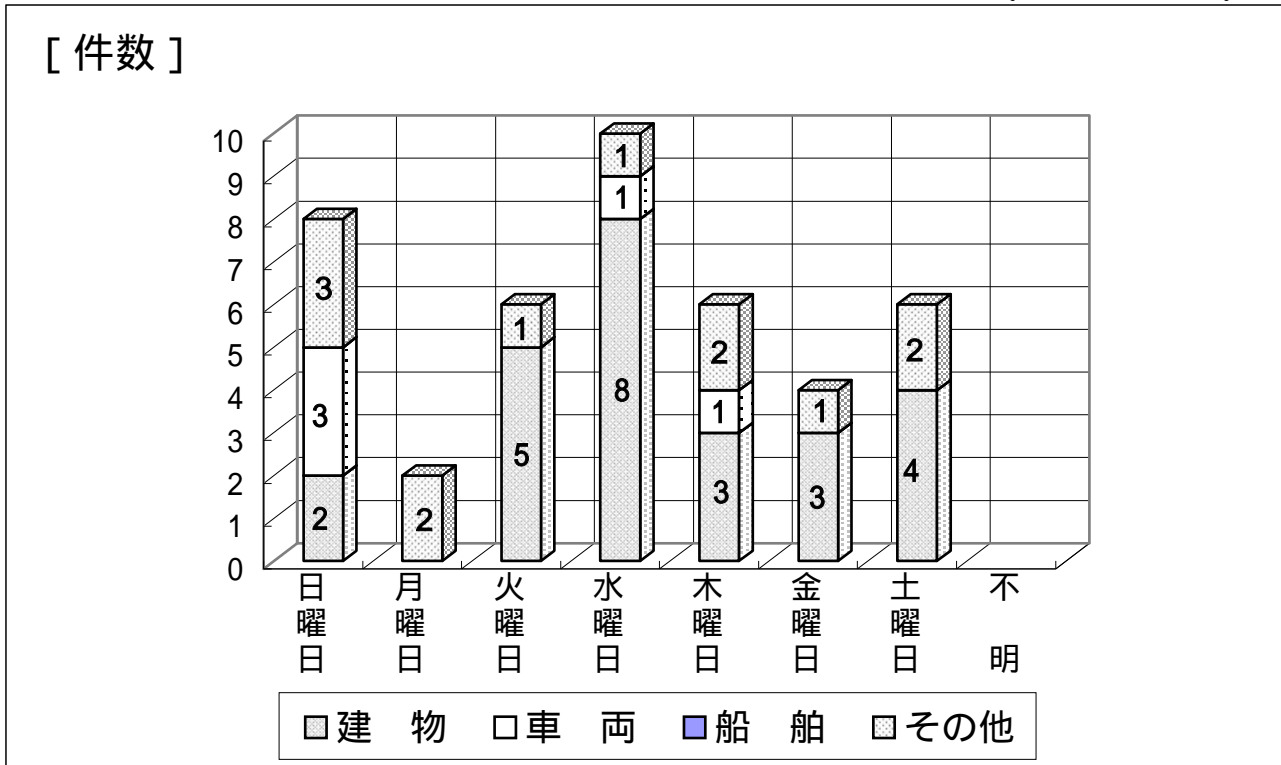
5 月別火災発生状況

(平成21年中)



6 曜日別火災発生状況

(平成21年中)



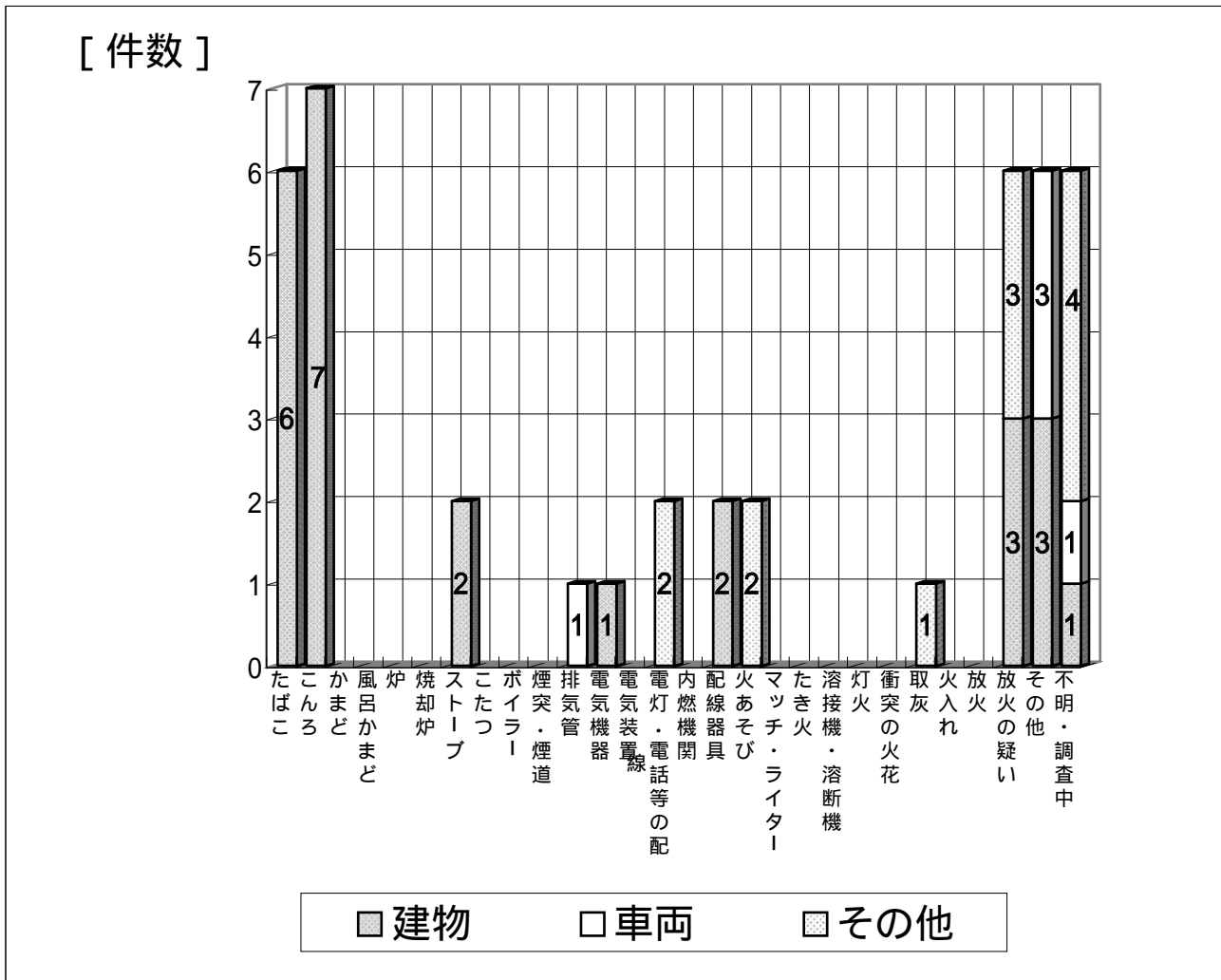
7 時間帯別火災発生状況

(平成21年中)

時刻別 種別	火 災 件 数						
	合 計	建 物	林 野	車 両	船 舶	航空機	その他
0 ~ 1	1	1					
1 ~ 2	1	1					
2 ~ 3	1						1
3 ~ 4	2	1		1			
4 ~ 5	2						2
5 ~ 6	0						
6 ~ 7	0						
7 ~ 8	2	1		1			
8 ~ 9	2						2
9 ~ 10	1	1					
10 ~ 11	2	2					
11 ~ 12	3	2		1			
12 ~ 13	2	1					1
13 ~ 14	1	1					
14 ~ 15	1	1					
15 ~ 16	2	1		1			
16 ~ 17	2	1					1
17 ~ 18	1	1					
18 ~ 19	6	3					3
19 ~ 20	2	1		1			
20 ~ 21	3	3					
21 ~ 22	3	2					1
22 ~ 23	0						
23 ~ 24	2	1					1
不 明	0						
合 計	42	25	0	5	0	0	12

8 原因別火災発生状況

(平成21年中)



9 覚知別発生状況

(平成21年中)

区分	合計	建物	林野	車両	船舶	航空機	その他
火災報知機	0						
火災報知専用電話	29	19		1			9
加入電話	4	3					1
警察電話	3	1					2
望楼	0						
駆け付け通報	0						
事後聞知	2	1		1			
その他	4	1		3			
合計	42	25	0	5	0	0	12