

火災統計

火災統計

1. 平成18年中の火災概要

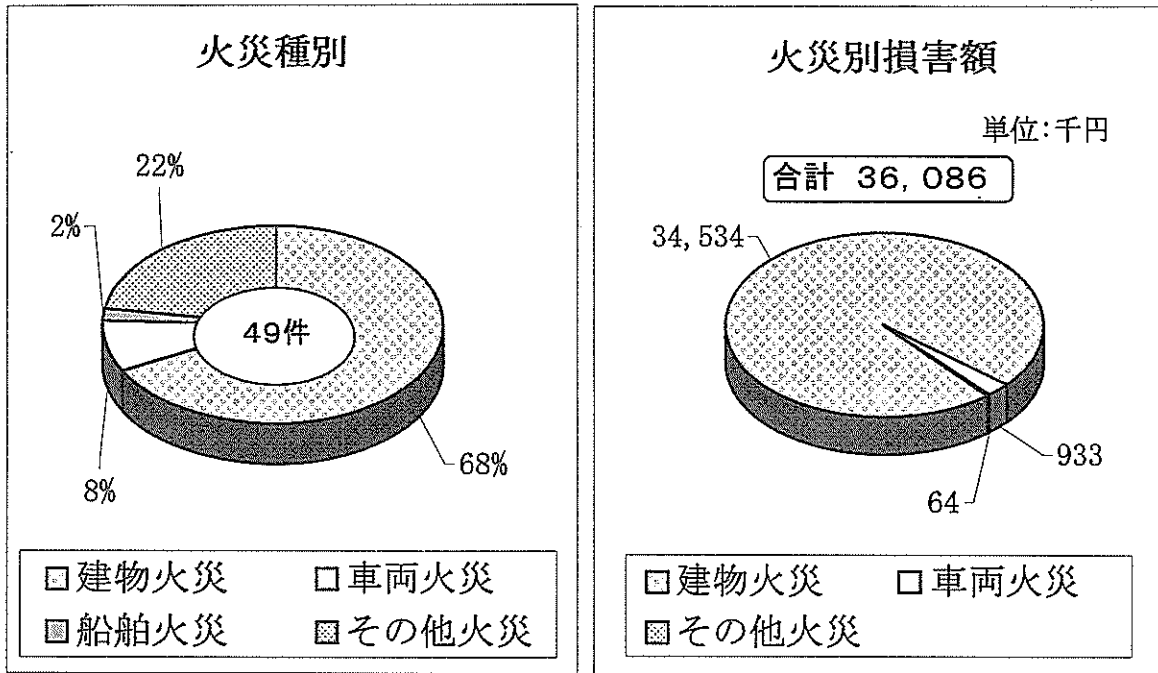
(1)	火災件数	49	件
	建物火災	33	件
	林野火災	0	件
	車両火災	4	件
	船舶火災	1	件
	航空機火災	0	件
	その他火災	11	件
(2)	損害額	36,086	千円
	建物火災	34,534	千円
	林野火災	0	千円
	車両火災	933	千円
	船舶火災	0	千円
	航空機火災	0	千円
	その他火災	64	千円
	爆発	555	千円
(3)	焼失面積		
	建物焼損床面積	231	m ²
	建物焼損表面積	16	m ²
(4)	焼損棟数	32	棟
	全焼	0	棟
	半焼	2	棟
	部分焼	9	棟
	ぼや	21	棟
(5)	り災世帯	22	世帯
	全損	3	世帯
	半損	1	世帯
	小損	18	世帯
(6)	り災人員	53	人
(7)	人的被害	5	人
	死者	0	人
	負傷者	5	人
(8)	全火災1件当り損害額	736	千円
(9)	市民1世帯当り損害額	526	円
(10)	市民1人当り損害額	229	円
(11)	出火率(人口1万人当りの出火件数)	3.1	件

2. 平成18年中の火災と前年比較

区 分		単位	18年 (A)	17年 (B)	増減 (A) - (B) = (C)
出火件数	建物火災	件	33	36	-3
	林野火災	件	0	0	0
	車両火災	件	4	5	-1
	船舶火災	件	1	0	1
	航空機火災	件	0	0	0
	その他火災	件	11	22	-11
	合計	件	49	63	-14
損害額	建物火災	千円	34,534	86,568	-52,034
	林野火災	千円	0	0	0
	車両火災	千円	933	904	29
	船舶火災	千円	0	0	0
	航空機火災	千円	0	0	0
	その他火災	千円	64	405	-341
	爆発	千円	555	2,001	-1,446
	合計	千円	36,086	89,878	-53,792
焼損棟数	全	棟	0	2	-2
	半	棟	2	3	-1
	部分	棟	9	5	4
	ぼ	棟	21	28	-7
	合計	棟	32	38	-6
り災世帯数	全	世帯	3	5	-2
	半	世帯	1	1	0
	小	世帯	18	21	-3
	合計	世帯	22	27	-5
り	災 人 員	人	53	82	-29
死傷者	死 者	人	0	1	-1
	負 傷 者	人	5	13	-8
建物焼損床面積		m ²	231	345	-114
建物焼損表面積		m ²	16	2	14
出火率 (人口1万人当り)		件	3.1	4.0	-0.9

3. 火災種別・火災別損害額状況

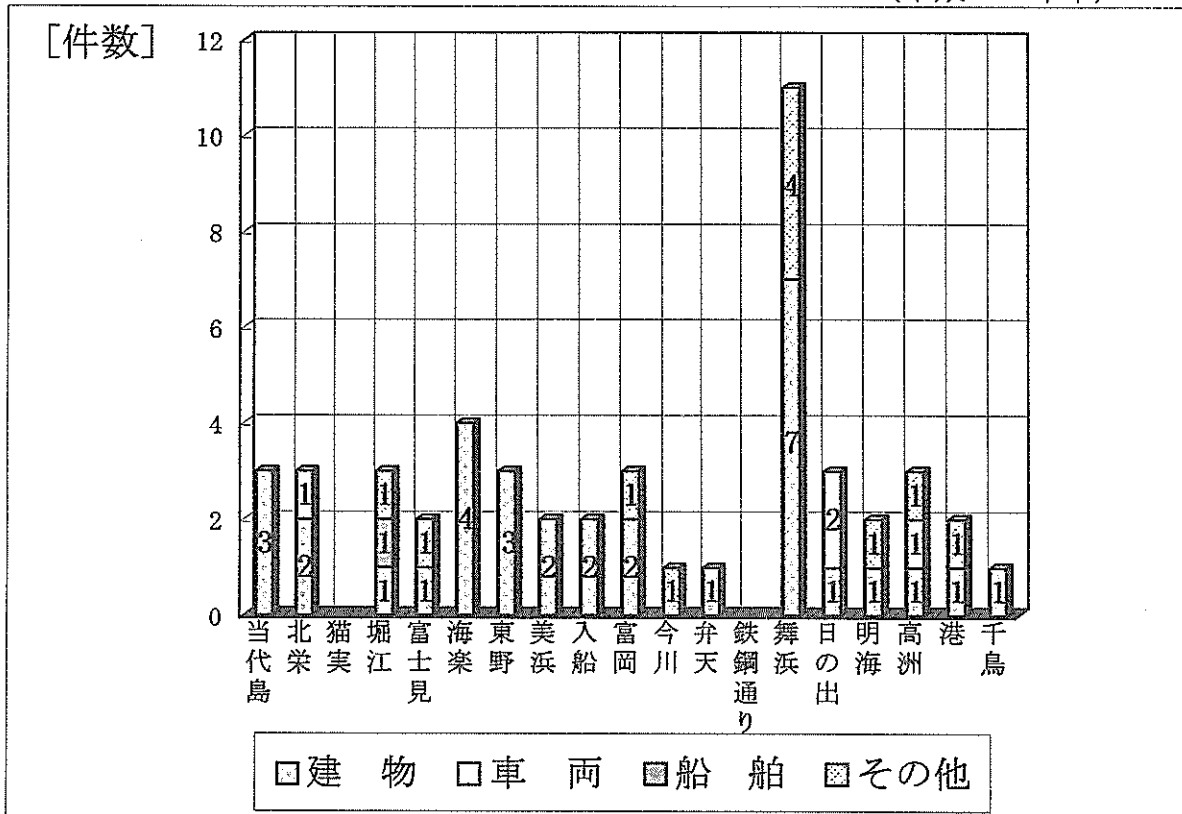
(平成18年中)



火災統計

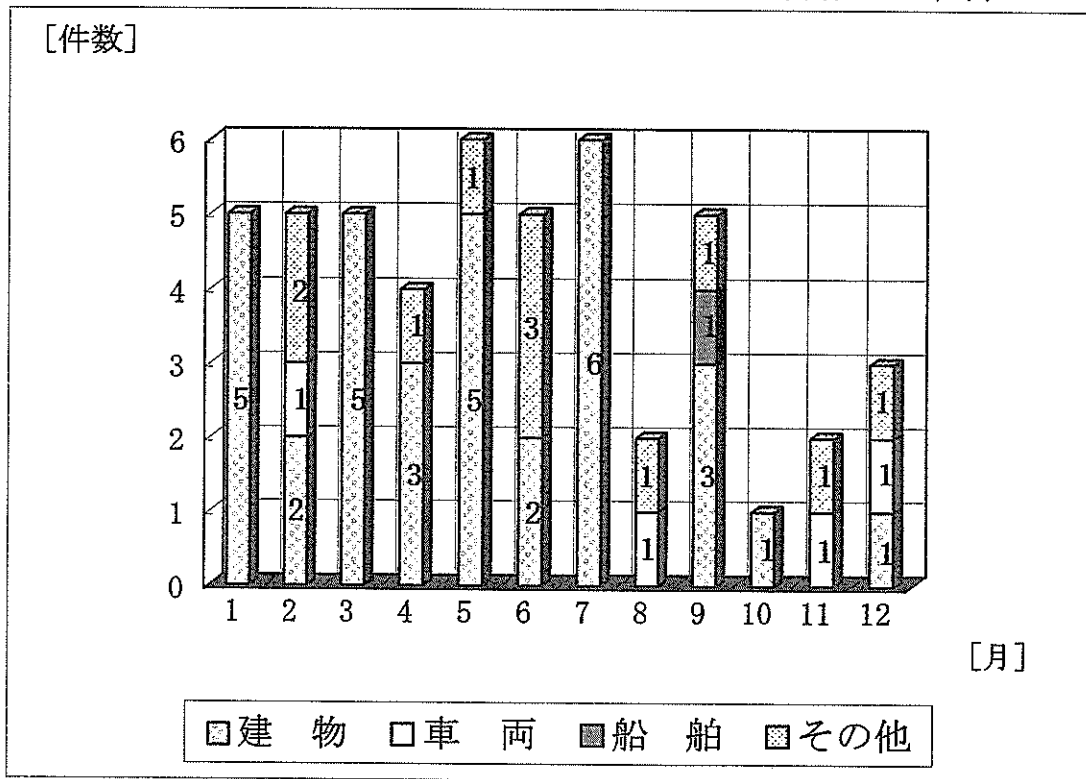
4. 地区別火災発生状況

(平成18年中)



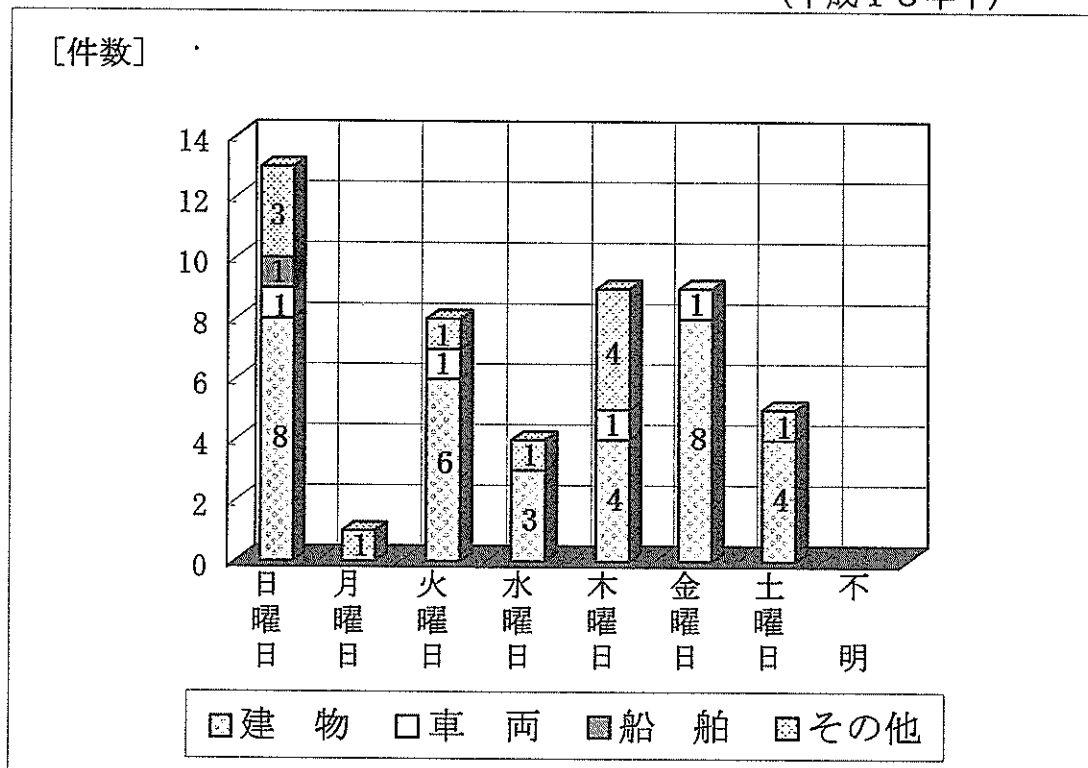
5. 月別火災発生状況

(平成18年中)



6. 曜日別火災発生状況

(平成18年中)



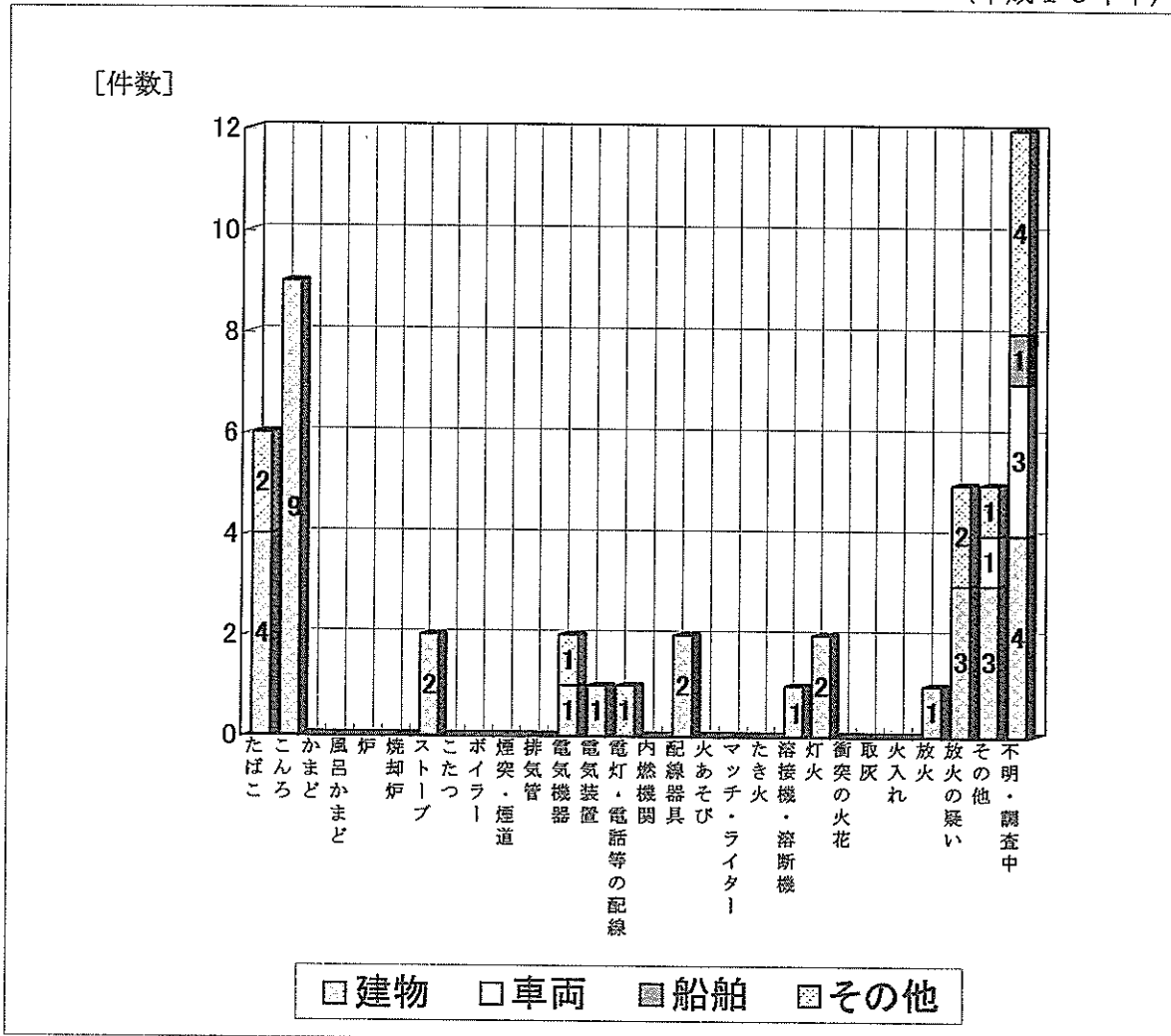
7. 時間帯別火災発生状況

(平成18年中)

区 分	火 災 件 数						
	合 計	建 物	林 野	車 両	船 舶	航空機	その他
0～1	3	2					1
1～2	3	3					
2～3	1			1			
3～4	0						
4～5	1	1					
5～6	0						
6～7	3	3					
7～8	0						
8～9	1						1
9～10	5	4					1
10～11	3	2		1			
11～12	3	2					1
12～13	2						2
13～14	0						
14～15	1						1
15～16	4	1		1			2
16～17	3	3					
17～18	2	1		1			
18～19	4	4					
19～20	3	3					
20～21	3	2					1
21～22	0						
22～23	2				1		1
23～24	0						
不 明	2	2					
合 計	49	33		4	1		11

8. 原因別火災発生状況

(平成18年中)



9. 覚知別発生状況

(平成18年中)

区分	合計	建物	林野	車両	船舶	航空機	その他
火災報知機	0						
火災報知専用電話	34	23		4	1		6
加入電話	2	1					1
警察電話	1						1
望楼							
駆け付け通報							
事後聞知	7	7					
その他	5	2					3
合計	49	33	0	4	1	0	11