

議会質問の整理結果について

1. 実施概要

(1) 議会質問の整理

実施時期：平成 30 年 6 月～平成 31 年 3 月

実施方法：過去 3 年間（平成 27～29 年度）の議会における質問を以下に示す分類に整理し、分類ごとの意見の多寡等の傾向を把握する。

整理対象：議会質問 全 5,467 件

整理の分類一覧

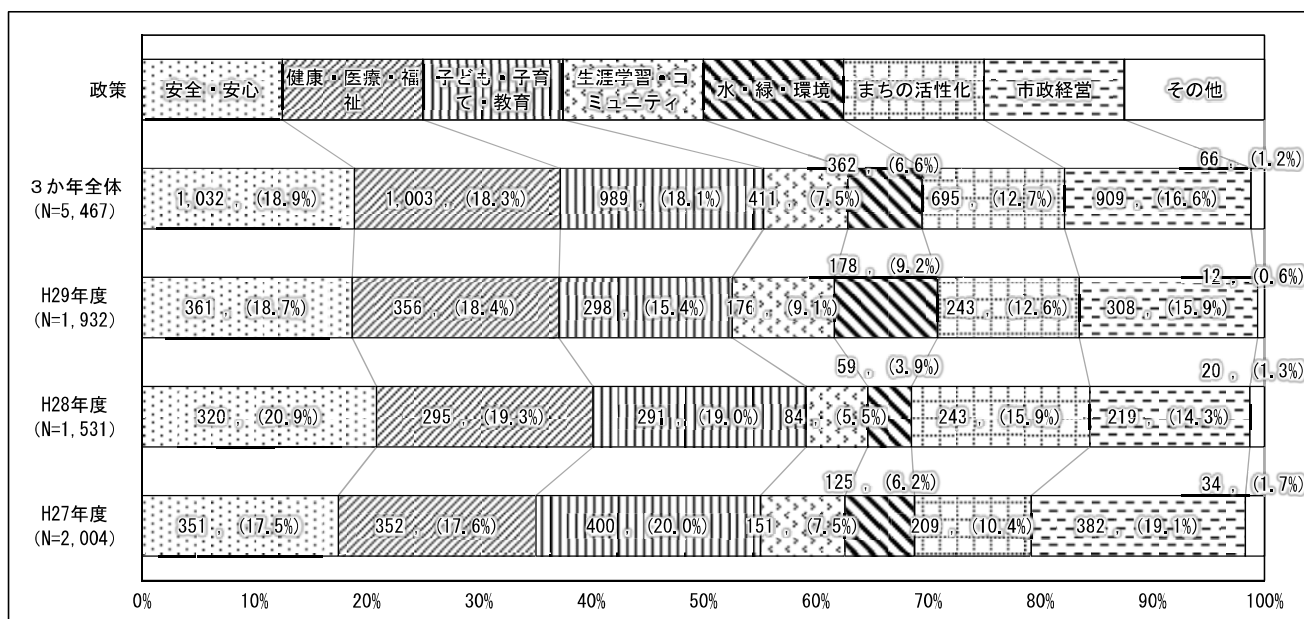
No.	政策 (対象分野)	基本施策 (対象分野)	特記事項(左記の基本施策に含めるもの)
1	安全・安心	防災	密集市街地、液状化対策、災害復旧、消防・救急、無電柱化(災害対策の観点)
2		防犯	
3		交通安全	放置自転車・二輪・自動車、自転車通行ルール、駅ホーム
4		消費生活	
5	健康・医療・福祉	住環境	中高層住宅の再生、空き家対策、市営住宅
6		健康	保健、健診、健康寿命
7		医療	後期高齢者医療、国民健康保険
8		地域福祉	
9		高齢者福祉	地域包括ケア、総合事業
10		障がい者福祉	
11	子ども・子育て・教育	妊娠・出産支援	
12		子育て支援	子どもの社会参加、子どもの居場所づくり
13		青少年育成	
14	生涯学習・コミュニティ	学校教育	奨学金、学校給食
15		生涯学習	図書館、公民館
16		スポーツ	学校体育館・グラウンド開放
17		文化芸術・歴史	
18		地域コミュニティ	祭り
19		多文化共生	
20	水・緑・環境	男女共同参画	人権、平和、LGBT
21		水辺環境	
22		公園・緑地	
23		都市景観	無電柱化(都市景観の観点)
24		地球環境保全	エネルギー
25		ごみ処理	
26		生活環境	下水道、公害、衛生、路上ごみ・不法投棄、喫煙
27	まちの活性化	市街地整備	
28		道路	橋りょう、護岸
29		公共交通	自転車走行環境
30		工業	
31		商業・サービス業	民泊(サービス業の観点)、農業
32		観光	東京2020大会、浦安フェスティバル
33		土地利用	
34	市民協働		
35	市政経営	税	
36		公有財産	公共施設マネジメント、施設運営・維持管理、公有地
37		行財政改革	市民サービス、情報化、広報、職員、選挙、議会
38	その他	—	婚活支援、動物愛護

2. 議会質問の整理結果

(1) 政策分野別の整理結果

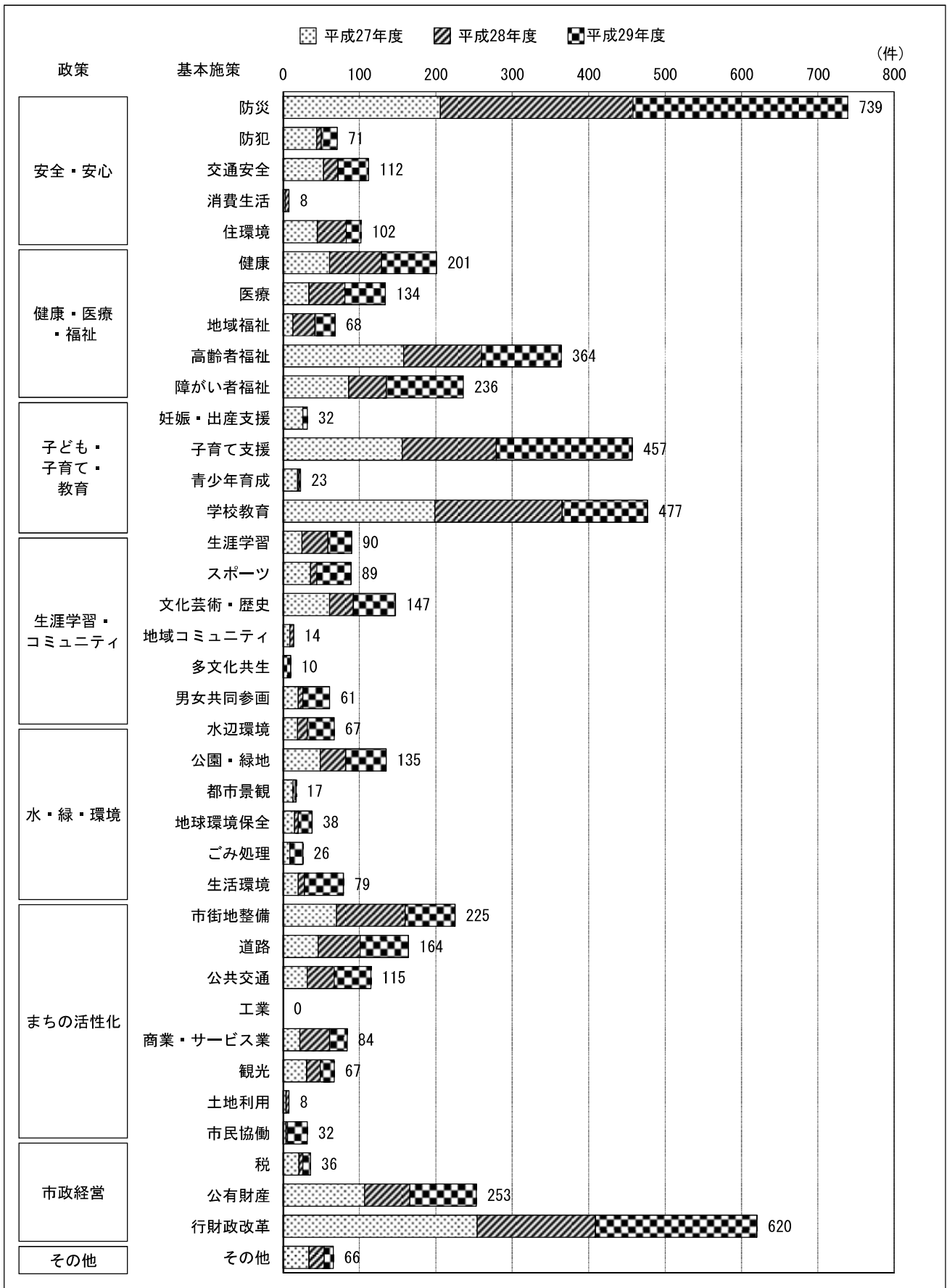
- 平成 27 年度から平成 29 年度の議会質問全 5,467 件を政策分野別にみると、3 か年全体では、「安全・安心」に関する質問が 1,032 件と最も多く、全体の 18.9% を占める。
- 次いで、「健康・医療・福祉」が 1,003 件 (18.3%)、「子ども・子育て・教育」が 989 件 (18.1%)、「市政経営」が 909 件 (16.6%) と続く。

図表 政策分野別の質問数及び各年度・3 か年全体に占める割合



- 基本施策分野別にみると、3 か年全体では、「防災」に関する質問が 739 件と最も多く、次いで、「行財政改革」が 620 件、「学校教育」が 477 件、「子育て支援」が 457 件、「高齢者福祉」が 364 件と続く。

図表 政策及び基本施策分野別の各年度質問数

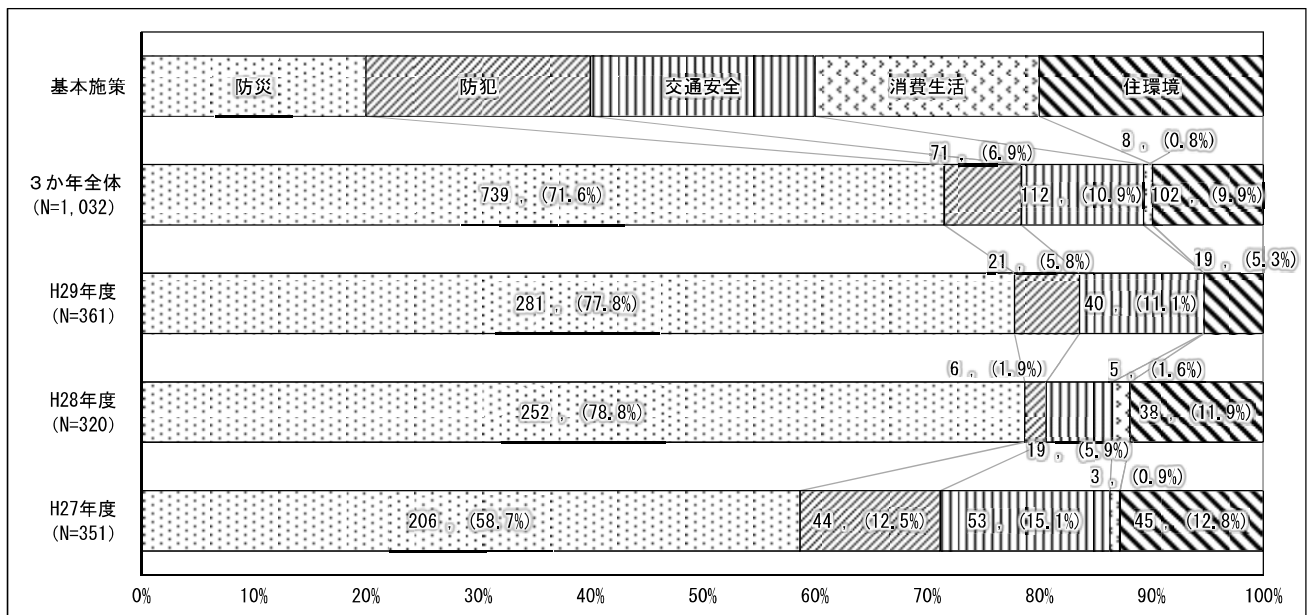


(2) 基本施策別の整理結果

【1】安全・安心

- 「安全・安心」分野における5つの基本施策別の質問数は、3か年全体でみると、「防災」が739件(71.6%)で最も多く、次いで「交通安全」が112件(10.9%)、「住環境」が102件(9.9%)である。
- いずれの年度も「防災」に関する質問の割合が最も大きく、全体の60~80%を占める。
- 「防災」に関する質問の割合は増加傾向にある一方、「防犯」、「交通安全」、「住環境」は減少傾向にある。
- 「消費生活」に関する質問数は最も少なく、いずれの年度も5件以下(全体の2%未満)に止まる。


図表 「安全・安心」分野における基本施策別の質問数及び各年度・3か年全体に占める割合



① 防災

- 基本施策分野別にみると、「防災」(739件)では、「市街地の液状化対策について」に質問が集中しており、3か年でみると「防災」全体の半数以上にのぼる。その他では、「密集市街地における災害・防災対策について」、「震災後の道路復旧工事について」の質問が多い。
- 「市街地の液状化対策について」を含め、災害対策(ハード整備)に関する質問をまとめると、全体の74.3%を占めており、災害復旧に関すること、防災の体制に関すること、情報・通信等に関すること、避難・避難所に関することがそれぞれ全体の約4~6%である。

図表 「防災」分野における質問数（3か年）




図表 「防災」分野における質問数（年度別）

No.	質問内容	質問数（件）		年度					
		件数	構成比	平成27年度		平成28年度		平成29年度	
				件数	構成比	件数	構成比	件数	構成比
1	橋梁の安全対策について	5	(0.7%)	3	(1.5%)	0	(0.0%)	2	(0.7%)
2	公園を活用した災害対策について	2	(0.3%)	0	(0.0%)	0	(0.0%)	2	(0.7%)
3	護岸及び防潮堤の整備について	18	(2.4%)	18	(8.7%)	0	(0.0%)	0	(0.0%)
4	災害時ヘリサインについて	1	(0.1%)	1	(0.5%)	0	(0.0%)	0	(0.0%)
5	災害避難時における大規模団地の拠点化について	6	(0.8%)	0	(0.0%)	0	(0.0%)	6	(2.1%)
6	市街地の液状化対策について	396	(53.6%)	86	(41.7%)	165	(65.5%)	145	(51.6%)
7	集合住宅の地震対策について	10	(1.4%)	0	(0.0%)	7	(2.8%)	3	(1.1%)
8	住宅の耐震化について	7	(0.9%)	0	(0.0%)	7	(2.8%)	0	(0.0%)
9	道路・インフラ施設の液状化対策について	7	(0.9%)	3	(1.5%)	3	(1.2%)	1	(0.4%)
10	防火対策設備の整備について	12	(1.6%)	0	(0.0%)	0	(0.0%)	12	(4.3%)
11	密集市街地における災害・防火対策について	38	(5.1%)	13	(6.3%)	2	(0.8%)	23	(8.2%)
12	密集市街地の解消について	6	(0.8%)	0	(0.0%)	6	(2.4%)	0	(0.0%)
13	無電線・無電柱化について	22	(3.0%)	5	(2.4%)	11	(4.4%)	6	(2.1%)
14	雨水排水及び高潮対策について	17	(2.3%)	4	(1.9%)	1	(0.4%)	12	(4.3%)
15	火山災害への備えについて	2	(0.3%)	2	(1.0%)	0	(0.0%)	0	(0.0%)
16	Jアラートについて	2	(0.3%)	0	(0.0%)	0	(0.0%)	2	(0.7%)
17	コミュニティ放送の活用について	7	(0.9%)	0	(0.0%)	4	(1.6%)	3	(1.1%)
18	災害時の通信インフラの整備について	8	(1.1%)	0	(0.0%)	4	(1.6%)	4	(1.4%)
19	災害対策におけるドローン活用について	3	(0.4%)	0	(0.0%)	0	(0.0%)	3	(1.1%)
20	被災状況等の把握における防犯カメラの活用について	7	(0.9%)	7	(3.4%)	0	(0.0%)	0	(0.0%)
21	防災カメラ等の整備について	4	(0.5%)	1	(0.5%)	3	(1.2%)	0	(0.0%)
22	防災ラジオ等の配布について	2	(0.3%)	0	(0.0%)	0	(0.0%)	2	(0.7%)
23	小型気象レーダーネットワークの活用について	2	(0.3%)	0	(0.0%)	0	(0.0%)	2	(0.7%)
24	健康二次被害対策について	2	(0.3%)	0	(0.0%)	2	(0.8%)	0	(0.0%)
25	高齢化を見据えた災害対策について	3	(0.4%)	3	(1.5%)	0	(0.0%)	0	(0.0%)
26	災害時要援護者支援について	6	(0.8%)	1	(0.5%)	0	(0.0%)	5	(1.8%)
27	災害対策における市の備蓄について	6	(0.8%)	5	(2.4%)	0	(0.0%)	1	(0.4%)
28	避難所の指定・運営等について	2	(0.3%)	1	(0.5%)	0	(0.0%)	1	(0.4%)
29	ペットの避難について	3	(0.4%)	0	(0.0%)	0	(0.0%)	3	(1.1%)
30	避難所等におけるトイレの確保・管理について	11	(1.5%)	0	(0.0%)	8	(3.2%)	3	(1.1%)
31	自助・共助による災害対策の推進について	8	(1.1%)	4	(1.9%)	2	(0.8%)	2	(0.7%)
32	市役所の体制強化について	3	(0.4%)	0	(0.0%)	2	(0.8%)	1	(0.4%)
33	消防活動における他自治体との連携について	4	(0.5%)	4	(1.9%)	0	(0.0%)	0	(0.0%)
34	火災及び救急出動について	4	(0.5%)	2	(1.0%)	0	(0.0%)	2	(0.7%)
35	松戸市ほか9市消防指令事務協議会規約の制定について	5	(0.7%)	0	(0.0%)	5	(2.0%)	0	(0.0%)
36	消防力の整備について	11	(1.5%)	0	(0.0%)	11	(4.4%)	0	(0.0%)
37	大規模災害時の消防の応援体制について	5	(0.7%)	0	(0.0%)	0	(0.0%)	5	(1.8%)
38	災害時のがれき等の処理について	2	(0.3%)	2	(1.0%)	0	(0.0%)	0	(0.0%)
39	震災後の道路復旧工事について	37	(5.0%)	23	(11.2%)	7	(2.8%)	7	(2.5%)
40	道路災害復旧工事の契約について	3	(0.4%)	0	(0.0%)	0	(0.0%)	3	(1.1%)
41	被災に係る固定資産税の減免措置について	4	(0.5%)	4	(1.9%)	0	(0.0%)	0	(0.0%)
42	狭あい地域における消火活動について	1	(0.1%)	0	(0.0%)	0	(0.0%)	1	(0.4%)
43	消火器の無償貸与について	8	(1.1%)	2	(1.0%)	0	(0.0%)	6	(2.1%)
44	防災にかかる事業の契約・費用等について	9	(1.2%)	6	(2.9%)	2	(0.8%)	1	(0.4%)
45	北朝鮮の弾道ミサイル問題への対応について	12	(1.6%)	0	(0.0%)	0	(0.0%)	12	(4.3%)
46	テロ防止対策について	6	(0.8%)	6	(2.9%)	0	(0.0%)	0	(0.0%)
	合計	739	(100.0%)	206	(100.0%)	252	(100.0%)	281	(100.0%)

② 防犯

- 「防犯」(67件)では、「防犯カメラの整備について」が最も多く、全体の32.8%を占めており、防犯カメラ・映像利用等に関する質問をまとめると、全体の45.1%となる。
- 公園や通学路といった特定の場所、子どもや女性といった特定の対象についての防犯対策に関する質問をまとめると、全体の39.4%を占める。

図表 「防犯」分野における質問数(3か年)



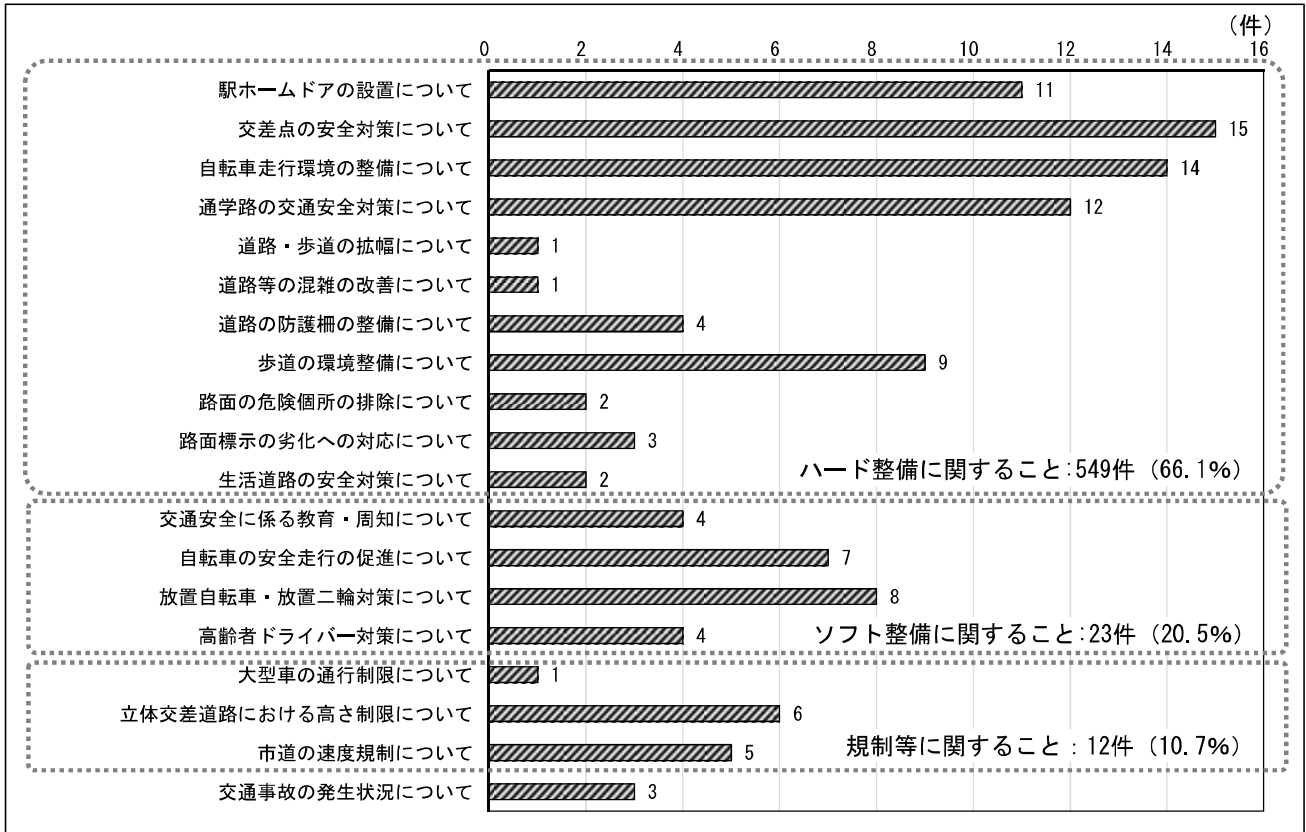
図表 「防犯」分野における質問数(年度別)

No.	質問内容	質問数(件)		年度					
		件数	構成比	平成27年度		平成28年度		平成29年度	
				件数	構成比	件数	構成比	件数	構成比
1	公園の防犯対策について	10	(14.9%)	8	(20.0%)	1	(16.7%)	1	(4.8%)
2	通学路の防犯対策について	0	(0.0%)	0	(0.0%)	0	(0.0%)	0	(0.0%)
3	子どもや女性を対象とした防犯対策について	14	(20.9%)	9	(22.5%)	3	(50.0%)	2	(9.5%)
4	防犯カメラの整備について	22	(32.8%)	11	(27.5%)	0	(0.0%)	11	(52.4%)
5	防犯カメラ映像の利用について	6	(9.0%)	3	(7.5%)	0	(0.0%)	3	(14.3%)
6	公用車等へのドライブレコーダーの設置について	4	(6.0%)	3	(7.5%)	0	(0.0%)	1	(4.8%)
7	スーパー防犯灯の設置効果について	1	(1.5%)	1	(2.5%)	0	(0.0%)	0	(0.0%)
8	高洲地区への交番誘致について	3	(4.5%)	0	(0.0%)	0	(0.0%)	3	(14.3%)
9	犯罪の現状について	3	(4.5%)	3	(7.5%)	0	(0.0%)	0	(0.0%)
10	犯罪防止のPDCAサイクルについて	2	(3.0%)	2	(5.0%)	0	(0.0%)	0	(0.0%)
11	防犯対策強化事業補助金について	2	(3.0%)	0	(0.0%)	2	(33.3%)	0	(0.0%)
	合計	67	(100.0%)	40	(100.0%)	6	(100.0%)	21	(100.0%)

③ 交通安全

- 「交通安全」(112件)では、突出して質問の集中するテーマはなく、質問数の比較的多いものとしては、「交差点の安全対策について」、「自転車走行環境の整備について」、「通学路の交通安全対策について」がそれぞれ約10%で、これらハード整備に関する質問をまとめると全体の66.1%を占める。

図表 「交通安全」分野における質問数(3か年)



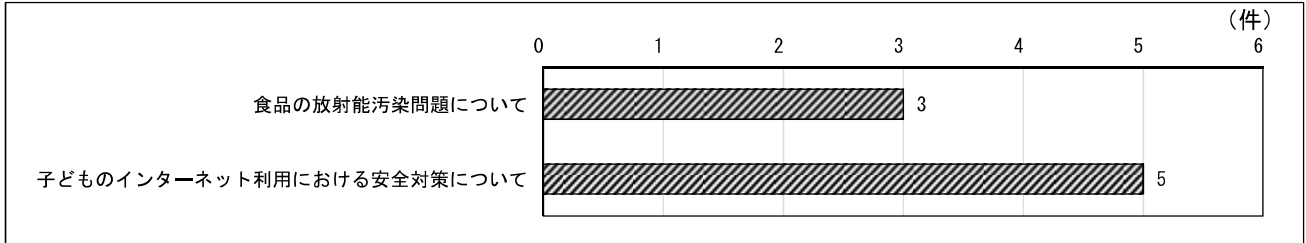
図表 「交通安全」分野における質問数(年度別)

No.	質問内容	質問数(件)		年度					
		件数	構成比	平成27年度		平成28年度		平成29年度	
				件数	構成比	件数	構成比	件数	構成比
1	駅ホームドアの設置について	11	(9.8%)	0	(0.0%)	9	(47.4%)	2	(5.0%)
2	交差点の安全対策について	15	(13.4%)	8	(15.1%)	2	(10.5%)	5	(12.5%)
3	自転車走行環境の整備について	14	(12.5%)	11	(20.8%)	0	(0.0%)	3	(7.5%)
4	通学路の交通安全対策について	12	(10.7%)	8	(15.1%)	0	(0.0%)	4	(10.0%)
5	道路・歩道の拡幅について	1	(0.9%)	1	(1.9%)	0	(0.0%)	0	(0.0%)
6	道路等の混雑の改善について	1	(0.9%)	1	(1.9%)	0	(0.0%)	0	(0.0%)
7	道路の防護柵の整備について	4	(3.6%)	4	(7.5%)	0	(0.0%)	0	(0.0%)
8	歩道の環境整備について	9	(8.0%)	4	(7.5%)	0	(0.0%)	5	(12.5%)
9	路面の危険個所の排除について	2	(1.8%)	0	(0.0%)	2	(10.5%)	0	(0.0%)
10	路面標示の劣化への対応について	3	(2.7%)	0	(0.0%)	0	(0.0%)	3	(7.5%)
11	生活道路の安全対策について	2	(1.8%)	2	(3.8%)	0	(0.0%)	0	(0.0%)
12	交通安全に係る教育・周知について	4	(3.6%)	4	(7.5%)	0	(0.0%)	0	(0.0%)
13	自転車の安全走行の促進について	7	(6.3%)	0	(0.0%)	0	(0.0%)	7	(17.5%)
14	放置自転車・放置二輪対策について	8	(7.1%)	4	(7.5%)	0	(0.0%)	4	(10.0%)
15	高齢者ドライバー対策について	4	(3.6%)	0	(0.0%)	4	(21.1%)	0	(0.0%)
16	大型車の通行制限について	1	(0.9%)	0	(0.0%)	0	(0.0%)	1	(2.5%)
17	立体交差道路における高さ制限について	6	(5.4%)	0	(0.0%)	0	(0.0%)	6	(15.0%)
18	市道の速度規制について	5	(4.5%)	3	(5.7%)	2	(10.5%)	0	(0.0%)
19	交通事故の発生状況について	3	(2.7%)	3	(5.7%)	0	(0.0%)	0	(0.0%)
合計		112	(100.0%)	53	(100.0%)	19	(100.0%)	40	(100.0%)

④ 消費生活

- 「消費生活」(8件)では、「子どものインターネット利用における安全対策について」と「食品の放射能汚染問題について」の2つのテーマに対して質問が挙げられている。

図表 「消費生活」分野における質問数(3か年)



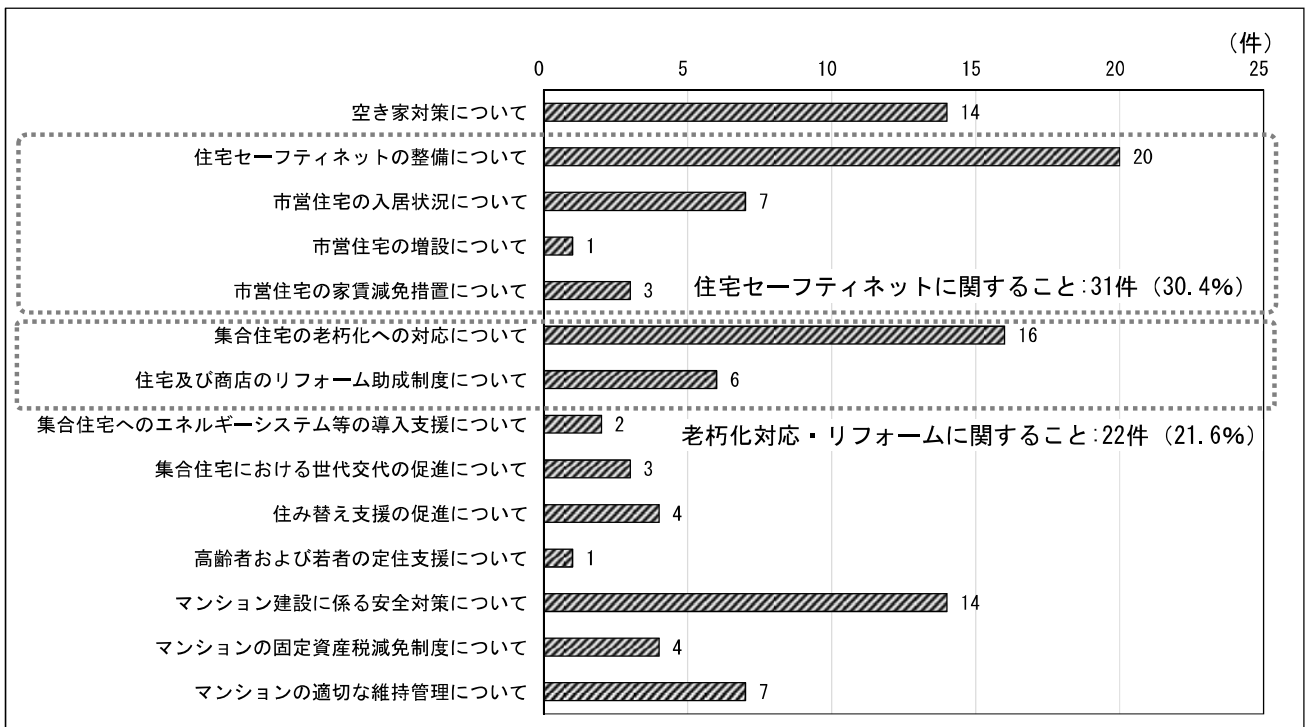
図表 「消費生活」分野における質問数(年度別)

No.	質問内容	質問数(件)							
		件数 構成比		年度					
				平成27年度		平成28年度		平成29年度	
件数	構成比	件数	構成比	件数	構成比	件数	構成比		
1	食品の放射能汚染問題について	3	(37.5%)	3	(100.0%)	0	(0.0%)	0	—
2	子どものインターネット利用における安全対策について	5	(62.5%)	0	(0.0%)	5	(100.0%)	0	—
	合計	8	(100.0%)	3	(100.0%)	5	(100.0%)	0	—

⑤ 住環境

- 「住環境」(102件)では、「住宅セーフティネットの整備について」、「集合住宅の老朽化への対応について」、「空き家対策について」、「マンション建設に係る安全対策について」の質問が比較的多く、市営住宅に関する質問を含め、住宅セーフティネットに関する質問をまとめると、全体の30.4%を占める。

図表 「住環境」分野における質問数(3か年)



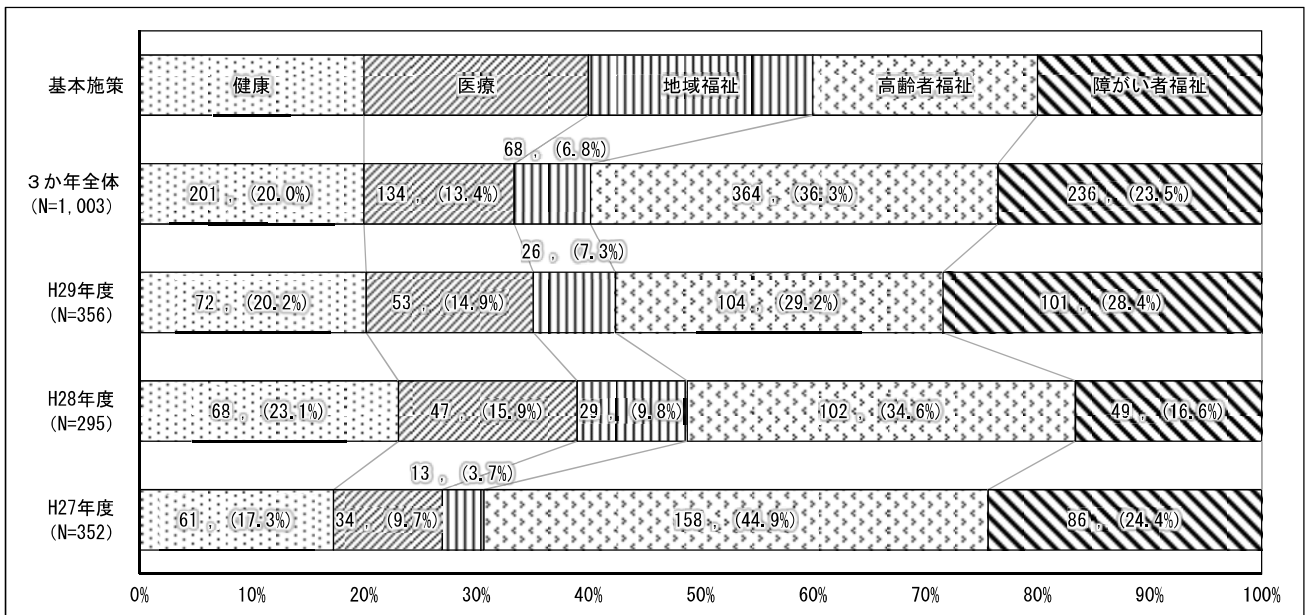
図表 「住環境」分野における質問数（年度別）

No.	質問内容	質問数（件）		年度					
		件数	構成比	平成27年度		平成28年度		平成29年度	
				件数	構成比	件数	構成比	件数	構成比
1	空き家対策について	14	(13.7%)	10	(22.2%)	3	(7.9%)	1	(5.3%)
2	住宅セーフティネットの整備について	20	(19.6%)	6	(13.3%)	6	(15.8%)	8	(42.1%)
3	市営住宅の入居状況について	7	(6.9%)	0	(0.0%)	7	(18.4%)	0	(0.0%)
4	市営住宅の増設について	1	(1.0%)	1	(2.2%)	0	(0.0%)	0	(0.0%)
5	市営住宅の家賃減免措置について	3	(2.9%)	3	(6.7%)	0	(0.0%)	0	(0.0%)
6	集合住宅の老朽化への対応について	16	(15.7%)	7	(15.6%)	9	(23.7%)	0	(0.0%)
7	住宅及び商店のリフォーム助成制度について	6	(5.9%)	0	(0.0%)	0	(0.0%)	6	(31.6%)
8	集合住宅へのエネルギーシステム等の導入支援について	2	(2.0%)	0	(0.0%)	0	(0.0%)	2	(10.5%)
9	集合住宅における世代交代の促進について	3	(2.9%)	3	(6.7%)	0	(0.0%)	0	(0.0%)
10	住み替え支援について	4	(3.9%)	0	(0.0%)	4	(10.5%)	0	(0.0%)
11	高齢者および若者の定住支援について	1	(1.0%)	1	(2.2%)	0	(0.0%)	0	(0.0%)
12	マンション建設に係る安全対策について	14	(13.7%)	14	(31.1%)	0	(0.0%)	0	(0.0%)
13	マンションの固定資産税減免制度について	4	(3.9%)	0	(0.0%)	4	(10.5%)	0	(0.0%)
14	マンションの適切な維持管理について	7	(6.9%)	0	(0.0%)	5	(13.2%)	2	(10.5%)
合計		102	(100.0%)	45	(100.0%)	38	(100.0%)	19	(100.0%)

【2】健康・医療・福祉

- 「健康・医療・福祉」分野における5つの基本施策別の質問数は、3か年全体で見ると、「高齢者福祉」が364件(36.3%)で最も多く、次いで、「障がい者福祉」が236件(23.5%)、「健康」が201件(20.0%)である。
- いずれの年度も「高齢者福祉」に関する質問の割合が最も多いものの、全体に占める割合は減少傾向にある。
- 一方で、「障がい者福祉」に関する質問の割合は、平成28年度にいったん減少するものの、平成29年度には28.4%と、「高齢者福祉」の29.2%と同程度に上る。

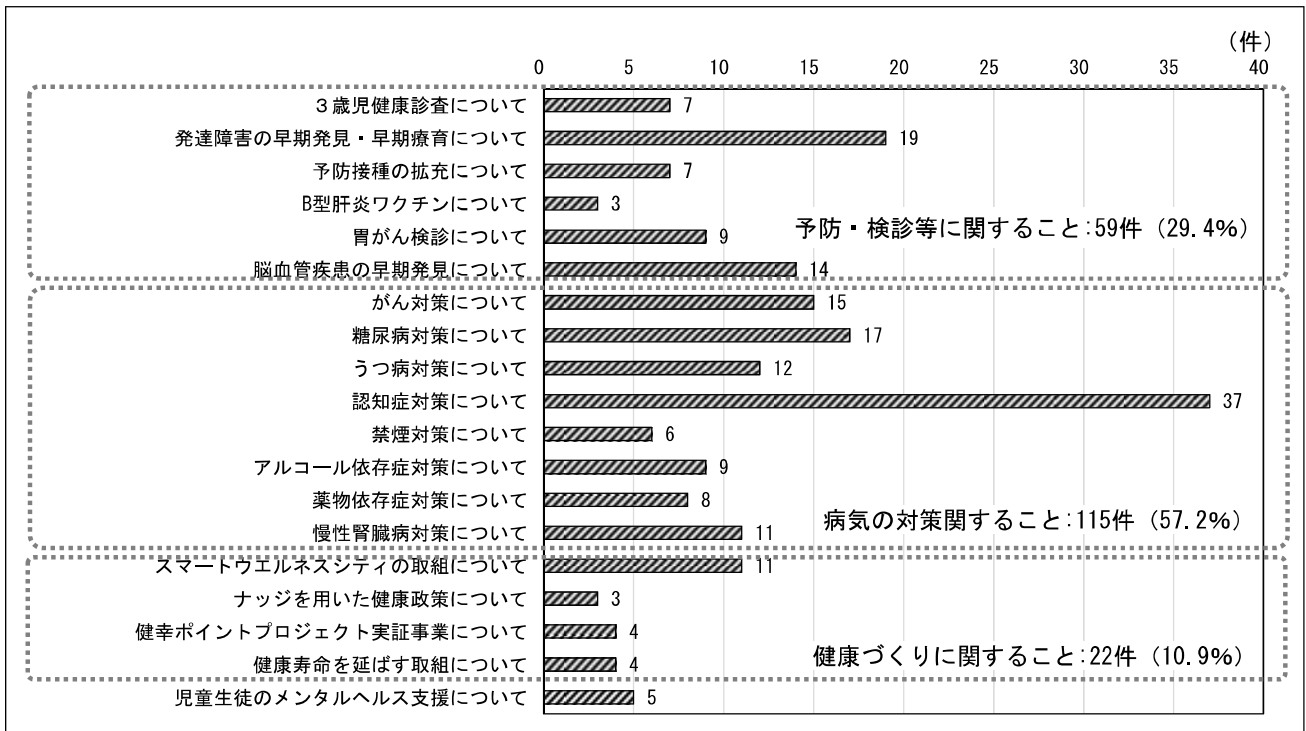
図表 「健康・医療・福祉」分野における基本施策別の質問数及び各年度・3か年全体に占める割合



① 健康

- 基本施策分野別にみると、「健康」（201件）では、「認知症対策について」の質問が多く、全体の18.4%を占める。各テーマ単年度に質問の集中しているものが多い一方、「がん対策について」は毎年度質問が挙げられている。
- 「がん対策」や「糖尿病対策」など、特定の病気への対策に関する質問が全体の半数以上を占め、予防や検診等に関することが29.4%、健康づくりに関することが10.9%である。

図表 「健康」分野における質問数（3か年）



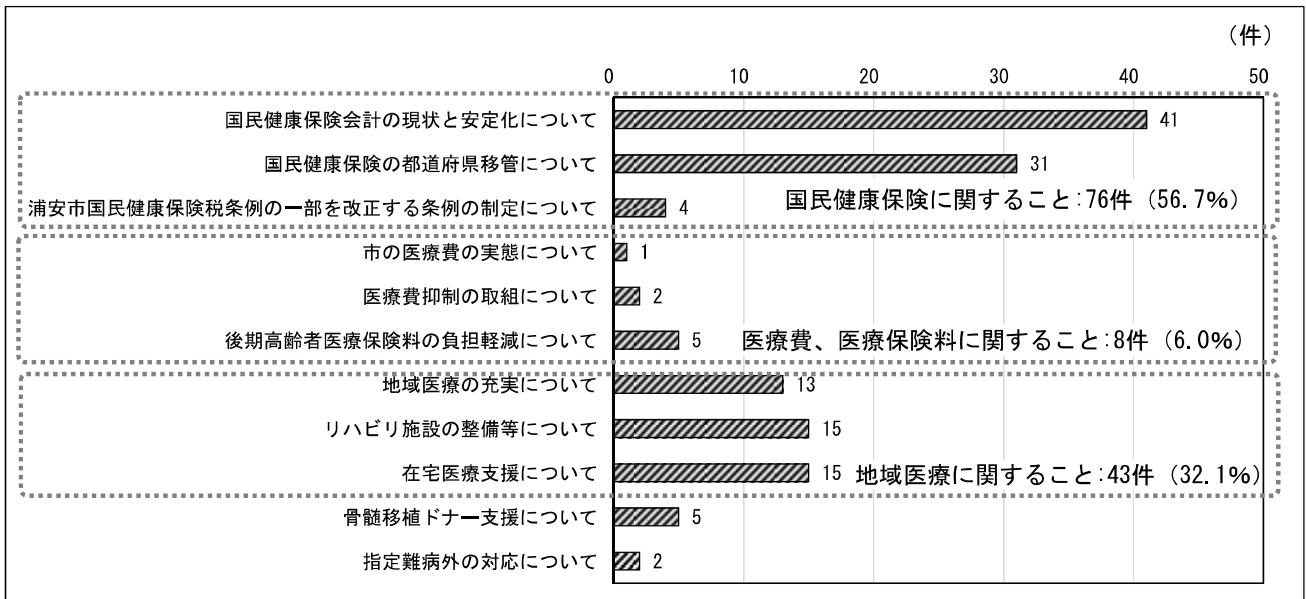
図表 「健康」分野における質問数（年度別）

No.	質問内容	質問数（件）		年度					
		件数	構成比	平成27年度		平成28年度		平成29年度	
				件数	構成比	件数	構成比	件数	構成比
1	3歳児健康診査について	7	(3.5%)	0	(0.0%)	7	(10.3%)	0	(0.0%)
2	発達障害の早期発見・早期療育について	19	(9.5%)	9	(14.8%)	0	(0.0%)	10	(13.9%)
3	予防接種の拡充について	7	(3.5%)	5	(8.2%)	0	(0.0%)	2	(2.8%)
4	B型肝炎ワクチンについて	3	(1.5%)	0	(0.0%)	3	(4.4%)	0	(0.0%)
5	胃がん検診について	9	(4.5%)	0	(0.0%)	9	(13.2%)	0	(0.0%)
6	脳血管疾患の早期発見について	14	(7.0%)	0	(0.0%)	14	(20.6%)	0	(0.0%)
7	がん対策について	15	(7.5%)	3	(4.9%)	2	(2.9%)	10	(13.9%)
8	糖尿病対策について	17	(8.5%)	0	(0.0%)	0	(0.0%)	17	(23.6%)
9	うつ病対策について	12	(6.0%)	0	(0.0%)	12	(17.6%)	0	(0.0%)
10	認知症対策について	37	(18.4%)	28	(45.9%)	0	(0.0%)	9	(12.5%)
11	禁煙対策について	6	(3.0%)	0	(0.0%)	0	(0.0%)	6	(8.3%)
12	アルコール依存症対策について	9	(4.5%)	0	(0.0%)	9	(13.2%)	0	(0.0%)
13	薬物依存症対策について	8	(4.0%)	0	(0.0%)	8	(11.8%)	0	(0.0%)
14	慢性腎臓病対策について	11	(5.5%)	0	(0.0%)	0	(0.0%)	11	(15.3%)
15	スマートウエルネスシティの取組について	11	(5.5%)	11	(18.0%)	0	(0.0%)	0	(0.0%)
16	ナッジを用いた健康政策について	3	(1.5%)	0	(0.0%)	0	(0.0%)	3	(4.2%)
17	健幸ポイントプロジェクト実証事業について	4	(2.0%)	0	(0.0%)	4	(5.9%)	0	(0.0%)
18	健康寿命を延ばす取組について	4	(2.0%)	0	(0.0%)	0	(0.0%)	4	(5.6%)
19	児童生徒のメンタルヘルス支援について	5	(2.5%)	5	(8.2%)	0	(0.0%)	0	(0.0%)
合計		201	(100.0%)	61	(100.0%)	68	(100.0%)	72	(100.0%)

② 医療

- 「医療」（134件）では、「国民健康保険会計の現状と安定化について」の質問が多く、全体の30.6%を占める。次いで、「国民健康保険の都道府県移管について」が23.1%と国民健康保険に係る質問が全体の半数以上にのぼる。
- その他、「在宅医療支援について」、「リハビリ施設の整備等について」など地域医療に関する質問が全体の32.1%である。

図表 「医療」分野における質問数（3か年）



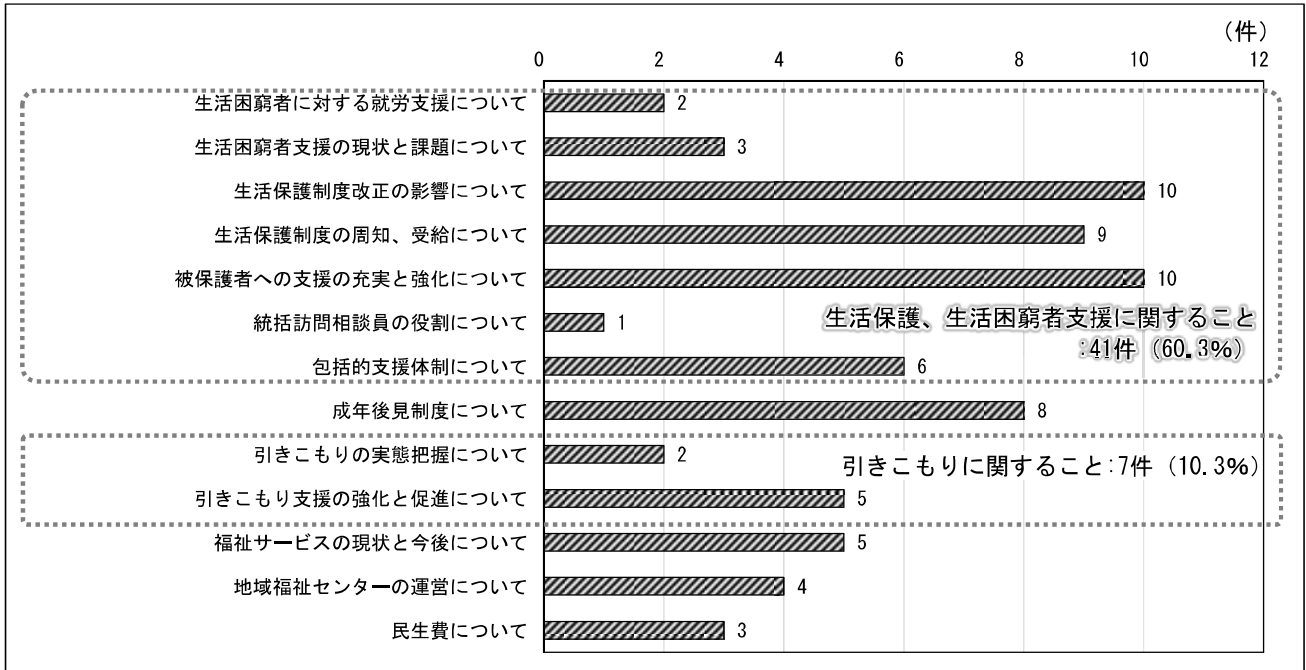
図表 「医療」分野における質問数（年度別）

No.	質問内容	質問数（件）		年度					
		件数	構成比	平成27年度		平成28年度		平成29年度	
				件数	構成比	件数	構成比	件数	構成比
1	国民健康保険会計の現状と安定化について	41	(30.6%)	9	(26.5%)	19	(40.4%)	13	(24.5%)
2	国民健康保険の都道府県移管について	31	(23.1%)	4	(11.8%)	8	(17.0%)	19	(35.8%)
3	浦安市国民健康保険税条例の一部を改正する条例の制定について	4	(3.0%)	4	(11.8%)	0	(0.0%)	0	(0.0%)
4	市の医療費の実態について	1	(0.7%)	0	(0.0%)	0	(0.0%)	1	(1.9%)
5	医療費抑制の取組について	2	(1.5%)	0	(0.0%)	0	(0.0%)	2	(3.8%)
6	後期高齢者医療保険料の負担軽減について	5	(3.7%)	0	(0.0%)	0	(0.0%)	5	(9.4%)
7	地域医療の充実について	13	(9.7%)	8	(23.5%)	0	(0.0%)	5	(9.4%)
8	リハビリ施設の整備等について	15	(11.2%)	2	(5.9%)	10	(21.3%)	3	(5.7%)
9	在宅医療支援について	15	(11.2%)	7	(20.6%)	8	(17.0%)	0	(0.0%)
10	骨髄移植ドナー支援について	5	(3.7%)	0	(0.0%)	0	(0.0%)	5	(9.4%)
11	指定難病外の対応について	2	(1.5%)	0	(0.0%)	2	(4.3%)	0	(0.0%)
合計		134	(100.0%)	34	(100.0%)	47	(100.0%)	53	(100.0%)

③ 地域福祉

- 「地域福祉」(68件)では、「生活保護制度改正の影響について」、「被保護者への支援の充実と強化について」、「生活保護制度の周知、受給について」と生活保護に関する質問が多く、生活保護、生活困窮者支援に関する質問が全体の60.3%にのぼる。
- その他、引きこもりに関する質問が全体の10.3%である。

図表 「地域福祉」分野における質問数(3か年)



図表 「地域福祉」分野における質問数(年度別)

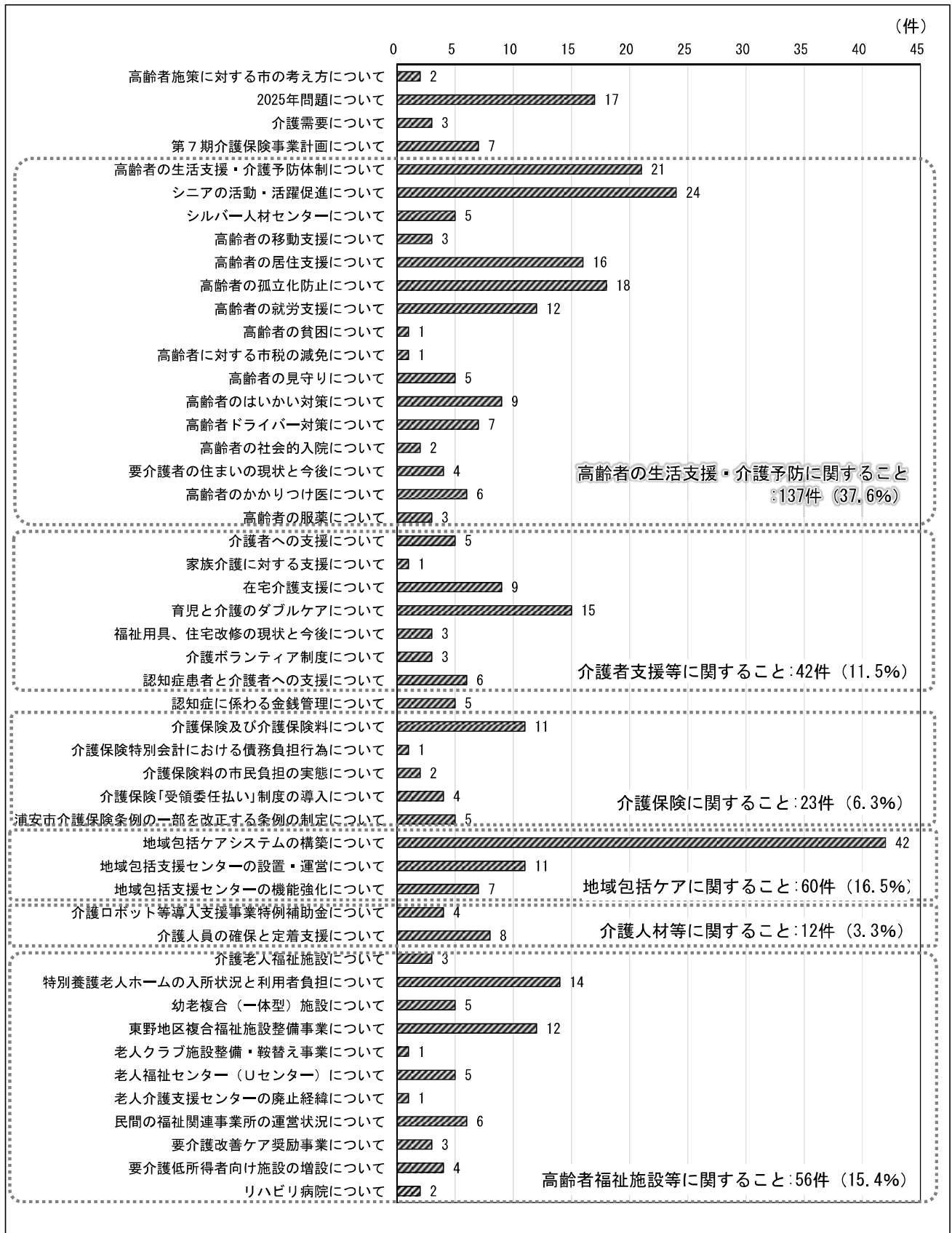
No.	質問内容	質問数(件)		年度					
		件数	構成比	平成27年度		平成28年度		平成29年度	
				件数	構成比	件数	構成比	件数	構成比
1	生活困窮者に対する就労支援について	2	(2.9%)	2	(15.4%)	0	(0.0%)	0	(0.0%)
2	生活困窮者支援の現状と課題について	3	(4.4%)	3	(23.1%)	0	(0.0%)	0	(0.0%)
3	生活保護制度改正の影響について	10	(14.7%)	0	(0.0%)	0	(0.0%)	10	(38.5%)
4	生活保護制度の周知、受給について	9	(13.2%)	0	(0.0%)	9	(31.0%)	0	(0.0%)
5	被保護者への支援の充実と強化について	10	(14.7%)	0	(0.0%)	0	(0.0%)	10	(38.5%)
6	統括訪問相談員の役割について	1	(1.5%)	1	(7.7%)	0	(0.0%)	0	(0.0%)
7	包括的支援体制について	6	(8.8%)	0	(0.0%)	0	(0.0%)	6	(23.1%)
8	成年後見制度について	8	(11.8%)	0	(0.0%)	8	(27.6%)	0	(0.0%)
9	引きこもりの実態把握について	2	(2.9%)	0	(0.0%)	2	(6.9%)	0	(0.0%)
10	引きこもり支援の強化と促進について	5	(7.4%)	0	(0.0%)	5	(17.2%)	0	(0.0%)
11	福祉サービスの現状と今後について	5	(7.4%)	0	(0.0%)	5	(17.2%)	0	(0.0%)
12	地域福祉センターの運営について	4	(5.9%)	4	(30.8%)	0	(0.0%)	0	(0.0%)
13	民生費について	3	(4.4%)	3	(23.1%)	0	(0.0%)	0	(0.0%)
合計		68	(100.0%)	13	(100.0%)	29	(100.0%)	26	(100.0%)

④ 高齢者福祉

- 「高齢者福祉」(364件)では、「地域包括ケアシステムの構築について」の質問が最も多く、全体の11.5%を占め、地域包括ケアに関する質問をまとめると、全体の16.5%である。
- 次いで、「高齢者の生活支援・介護予防対策について」、「シニアの活動・活躍促進について」の質問が多く、高齢者の生活支援や介護予防に関する質問をまとめると、全体の37.6%にのぼる。

- その他、高齢者福祉施設等に関することが 15.4%、介護者支援等に関することが 11.5%などとなっている。

図表 「高齢者福祉」分野における質問数（3か年）



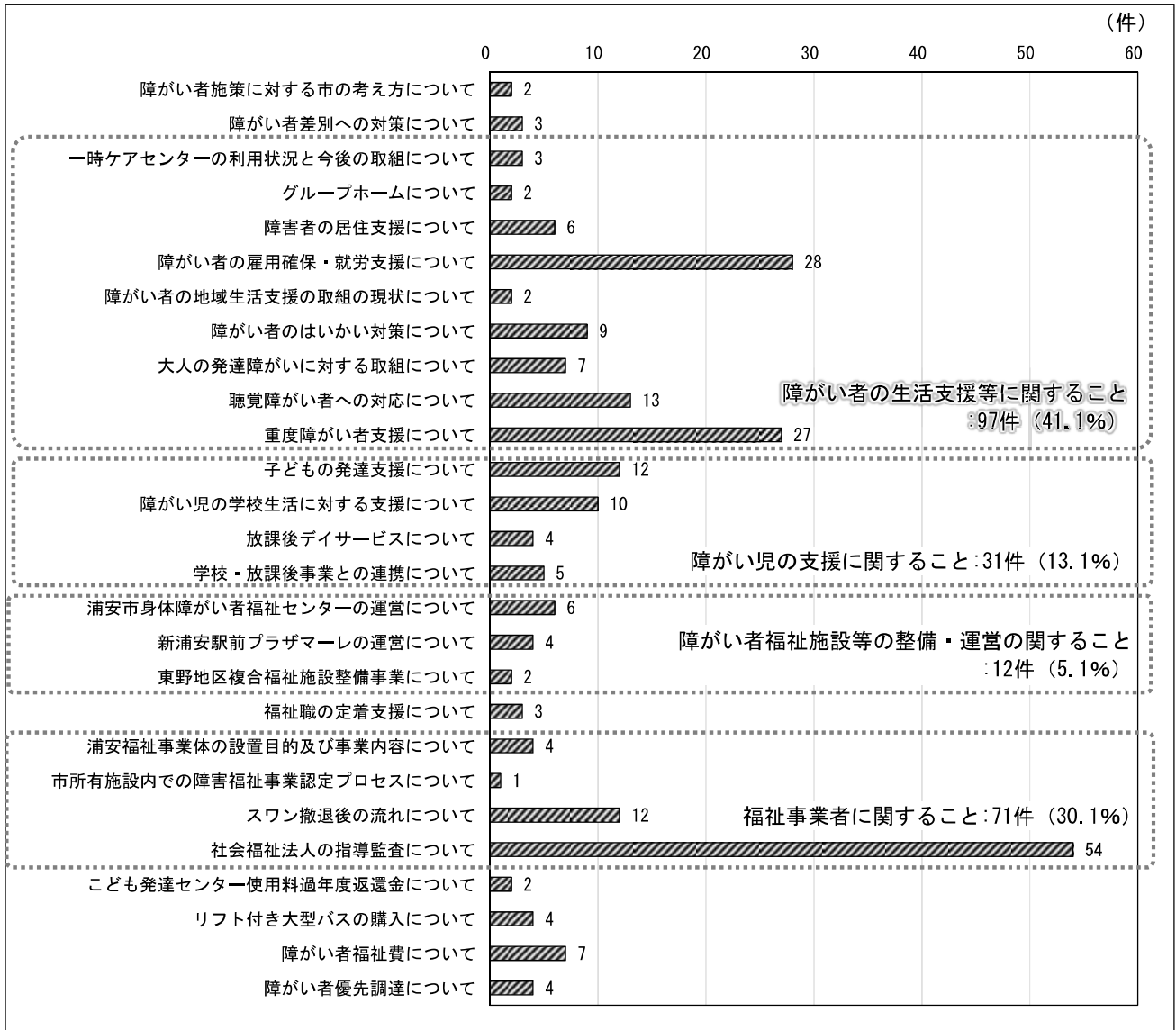
図表 「高齢者福祉」分野における質問数（年度別）

No.	質問内容	質問数（件）		年度					
		件数	構成比	平成27年度		平成28年度		平成29年度	
				件数	構成比	件数	構成比	件数	構成比
1	高齢者施策に対する市の考え方について	2	(0.5%)	1	(0.6%)	0	(0.0%)	1	(1.0%)
2	2025年問題について	17	(4.7%)	0	(0.0%)	0	(0.0%)	17	(16.3%)
3	介護需要について	3	(0.8%)	3	(1.9%)	0	(0.0%)	0	(0.0%)
4	第7期介護保険事業計画について	7	(1.9%)	0	(0.0%)	0	(0.0%)	7	(6.7%)
5	高齢者の生活支援・介護予防体制について	21	(5.8%)	0	(0.0%)	0	(0.0%)	21	(20.2%)
6	シニアの活動・活躍促進について	24	(6.6%)	12	(7.6%)	0	(0.0%)	12	(11.5%)
7	シルバー人材センターについて	5	(1.4%)	0	(0.0%)	0	(0.0%)	5	(4.8%)
8	高齢者の移動支援について	3	(0.8%)	0	(0.0%)	3	(2.9%)	0	(0.0%)
9	高齢者の居住支援について	16	(4.4%)	16	(10.1%)	0	(0.0%)	0	(0.0%)
10	高齢者の孤立化防止について	18	(4.9%)	13	(8.2%)	1	(1.0%)	4	(3.8%)
11	高齢者の就労支援について	12	(3.3%)	7	(4.4%)	2	(2.0%)	3	(2.9%)
12	高齢者の貧困について	1	(0.3%)	1	(0.6%)	0	(0.0%)	0	(0.0%)
13	高齢者に対する市税の減免について	1	(0.3%)	1	(0.6%)	0	(0.0%)	0	(0.0%)
14	高齢者の見守りについて	5	(1.4%)	5	(3.2%)	0	(0.0%)	0	(0.0%)
15	高齢者のはいかい対策について	9	(2.5%)	0	(0.0%)	9	(8.8%)	0	(0.0%)
16	高齢者ドライバー対策について	7	(1.9%)	1	(0.6%)	2	(2.0%)	4	(3.8%)
17	高齢者の社会的入院について	2	(0.5%)	0	(0.0%)	2	(2.0%)	0	(0.0%)
18	要介護者の住まいの現状と今後について	4	(1.1%)	1	(0.6%)	3	(2.9%)	0	(0.0%)
19	高齢者のかかりつけ医について	6	(1.6%)	6	(3.8%)	0	(0.0%)	0	(0.0%)
20	高齢者の服薬について	3	(0.8%)	3	(1.9%)	0	(0.0%)	0	(0.0%)
21	介護者への支援について	5	(1.4%)	5	(3.2%)	0	(0.0%)	0	(0.0%)
22	家族介護に対する支援について	1	(0.3%)	1	(0.6%)	0	(0.0%)	0	(0.0%)
23	在宅介護支援について	9	(2.5%)	0	(0.0%)	8	(7.8%)	1	(1.0%)
24	育児と介護のダブルケアについて	15	(4.1%)	0	(0.0%)	12	(11.8%)	3	(2.9%)
25	福祉用具、住宅改修の現状と今後について	3	(0.8%)	0	(0.0%)	3	(2.9%)	0	(0.0%)
26	介護ボランティア制度について	3	(0.8%)	3	(1.9%)	0	(0.0%)	0	(0.0%)
27	認知症患者と介護者への支援について	6	(1.6%)	6	(3.8%)	0	(0.0%)	0	(0.0%)
28	認知症に係わる金銭管理について	5	(1.4%)	1	(0.6%)	0	(0.0%)	4	(3.8%)
29	介護保険及び介護保険料について	11	(3.0%)	3	(1.9%)	0	(0.0%)	8	(7.7%)
30	介護保険特別会計における債務負担行為について	1	(0.3%)	0	(0.0%)	0	(0.0%)	1	(1.0%)
31	介護保険料の市民負担の実態について	2	(0.5%)	0	(0.0%)	2	(2.0%)	0	(0.0%)
32	介護保険「受領委任払い」制度の導入について	4	(1.1%)	4	(2.5%)	0	(0.0%)	0	(0.0%)
33	浦安市介護保険条例の一部を改正する条例の制定について	5	(1.4%)	5	(3.2%)	0	(0.0%)	0	(0.0%)
34	地域包括ケアシステムの構築について	42	(11.5%)	31	(19.6%)	9	(8.8%)	2	(1.9%)
35	地域包括支援センターの設置・運営について	11	(3.0%)	3	(1.9%)	8	(7.8%)	0	(0.0%)
36	地域包括支援センターの機能強化について	7	(1.9%)	7	(4.4%)	0	(0.0%)	0	(0.0%)
37	介護ロボット等導入支援事業特例補助金について	4	(1.1%)	0	(0.0%)	4	(3.9%)	0	(0.0%)
38	介護人員の確保と定着支援について	8	(2.2%)	0	(0.0%)	8	(7.8%)	0	(0.0%)
39	介護老人福祉施設について	3	(0.8%)	0	(0.0%)	0	(0.0%)	3	(2.9%)
40	特別養護老人ホームの入所状況と利用者負担について	14	(3.8%)	0	(0.0%)	14	(13.7%)	0	(0.0%)
41	幼老複合（一体型）施設について	5	(1.4%)	0	(0.0%)	5	(4.9%)	0	(0.0%)
42	東野地区複合福祉施設整備事業について	12	(3.3%)	4	(2.5%)	7	(6.9%)	1	(1.0%)
43	老人クラブ施設整備・鞍替え事業について	1	(0.3%)	0	(0.0%)	0	(0.0%)	1	(1.0%)
44	老人福祉センター（Uセンター）について	5	(1.4%)	0	(0.0%)	0	(0.0%)	5	(4.8%)
45	老人介護支援センターの廃止経緯について	1	(0.3%)	1	(0.6%)	0	(0.0%)	0	(0.0%)
46	民間の福祉関連事業所の運営状況について	6	(1.6%)	6	(3.8%)	0	(0.0%)	0	(0.0%)
47	要介護改善ケア奨励事業について	3	(0.8%)	3	(1.9%)	0	(0.0%)	0	(0.0%)
48	要介護低所得者向け施設の増設について	4	(1.1%)	4	(2.5%)	0	(0.0%)	0	(0.0%)
49	リハビリ病院について	2	(0.5%)	1	(0.6%)	0	(0.0%)	1	(1.0%)
	合計	364	(100.0%)	158	(100.0%)	102	(100.0%)	104	(100.0%)

⑤ 障がい者福祉

- 「障がい者福祉」(236 件)では、「社会法人の指導監査について」の質問が特に多く、3か年全体また各年度いずれも20%前後を占める。次いで、「障がい者の雇用確保・就労支援について」、「重度障がい者支援について」の質問が多く、いずれも3か年全体で約11%を占める。
- 障がい者の生活支援等に関する質問をまとめると全体の41.1%、福祉事業者に関することは30.1%、障がい児の支援に関することは13.1%などとなっている。

図表 「障がい者福祉」分野における質問数(3か年)



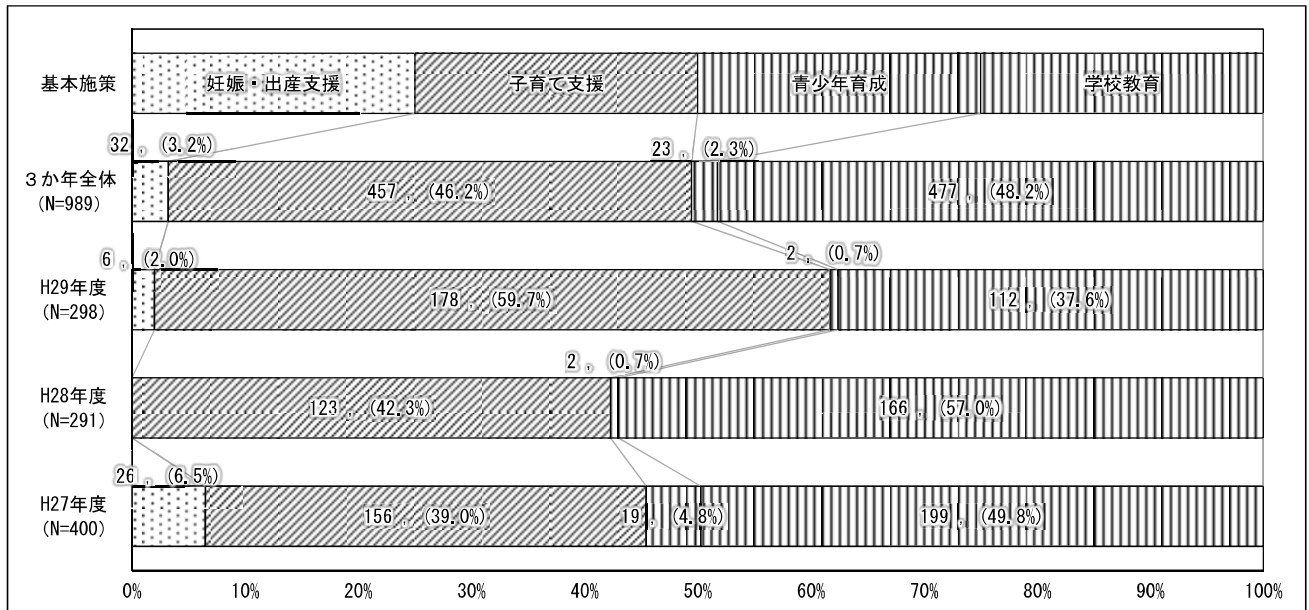
図表 「障がい者福祉」分野における質問数（年度別）

No.	質問内容	質問数（件）		年度					
		件数	構成比	平成27年度		平成28年度		平成29年度	
				件数	構成比	件数	構成比	件数	構成比
1	障がい者施策に対する市の考え方について	2	(0.8%)	2	(2.3%)	0	(0.0%)	0	(0.0%)
2	障がい者差別への対策について	3	(1.3%)	3	(3.5%)	0	(0.0%)	0	(0.0%)
3	一時ケアセンターの利用状況と今後の取組につ	3	(1.3%)	0	(0.0%)	3	(6.1%)	0	(0.0%)
4	グループホームについて	2	(0.8%)	0	(0.0%)	2	(4.1%)	0	(0.0%)
5	障害者の居住支援について	6	(2.5%)	6	(7.0%)	0	(0.0%)	0	(0.0%)
6	障がい者の雇用確保・就労支援について	28	(11.9%)	8	(9.3%)	0	(0.0%)	20	(19.8%)
7	障がい者の地域生活支援の取組の現状について	2	(0.8%)	0	(0.0%)	0	(0.0%)	2	(2.0%)
8	障がい者のはいかい対策について	9	(3.8%)	0	(0.0%)	9	(18.4%)	0	(0.0%)
9	大人の発達障がいに対する取組について	7	(3.0%)	0	(0.0%)	0	(0.0%)	7	(6.9%)
10	聴覚障がい者への対応について	13	(5.5%)	0	(0.0%)	0	(0.0%)	13	(12.9%)
11	重度障がい者支援について	27	(11.4%)	16	(18.6%)	0	(0.0%)	11	(10.9%)
12	子どもの発達支援について	12	(5.1%)	3	(3.5%)	2	(4.1%)	7	(6.9%)
13	障がい児の学校生活に対する支援について	10	(4.2%)	0	(0.0%)	2	(4.1%)	8	(7.9%)
14	放課後デイサービスについて	4	(1.7%)	0	(0.0%)	0	(0.0%)	4	(4.0%)
15	学校・放課後事業との連携について	5	(2.1%)	0	(0.0%)	0	(0.0%)	5	(5.0%)
16	浦安市身体障がい者福祉センターの運営につい	6	(2.5%)	6	(7.0%)	0	(0.0%)	0	(0.0%)
17	新浦安駅前プラザマーレの運営について	4	(1.7%)	4	(4.7%)	0	(0.0%)	0	(0.0%)
18	東野地区複合福祉施設整備事業について	2	(0.8%)	0	(0.0%)	2	(4.1%)	0	(0.0%)
19	福祉職の定着支援について	3	(1.3%)	0	(0.0%)	3	(6.1%)	0	(0.0%)
20	浦安福祉事業体の設置目的及び事業内容につい	4	(1.7%)	4	(4.7%)	0	(0.0%)	0	(0.0%)
21	市所有施設内での障害福祉事業認定プロセスについ	1	(0.4%)	1	(1.2%)	0	(0.0%)	0	(0.0%)
22	スワン撤退後の流れについて	12	(5.1%)	0	(0.0%)	12	(24.5%)	0	(0.0%)
23	社会福祉法人の指導監査について	54	(22.9%)	22	(25.6%)	12	(24.5%)	20	(19.8%)
24	こども発達センター使用料過年度返還金につい	2	(0.8%)	2	(2.3%)	0	(0.0%)	0	(0.0%)
25	リフト付き大型バスの購入について	4	(1.7%)	0	(0.0%)	2	(4.1%)	2	(2.0%)
26	障がい者福祉費について	7	(3.0%)	7	(8.1%)	0	(0.0%)	0	(0.0%)
27	障がい者優先調達について	4	(1.7%)	2	(2.3%)	0	(0.0%)	2	(2.0%)
合計		236	(100.0%)	86	(100.0%)	49	(100.0%)	101	(100.0%)

【3】子ども・子育て・教育

- 「子ども・子育て・教育」分野における4つの基本施策別の質問数は、3か年全体でみると、「学校教育」が477件（48.2%）で最も多く、次が「子育て支援」の457件（46.2%）である。
- 年度別にみると、「学校教育」に関する質問の割合は減少傾向にある一方で、「子育て支援」は増加傾向にあり、平成27年度には「学校教育」が約半数を占めていたが、平成29年度には「子育て支援」が半数以上を占める。


図表 「子ども・子育て・教育」分野における基本施策別の質問数及び各年度・3か年全体に占める割合



① 妊娠・出産支援

- 基本施策分野別にみると、「妊娠・出産支援」(32件)では、「不妊治療費の助成について」、「卵子凍結の助成等について」といった不妊治療支援に関する質問が多い。

図表 「妊娠・出産支援」分野における質問数(3か年)



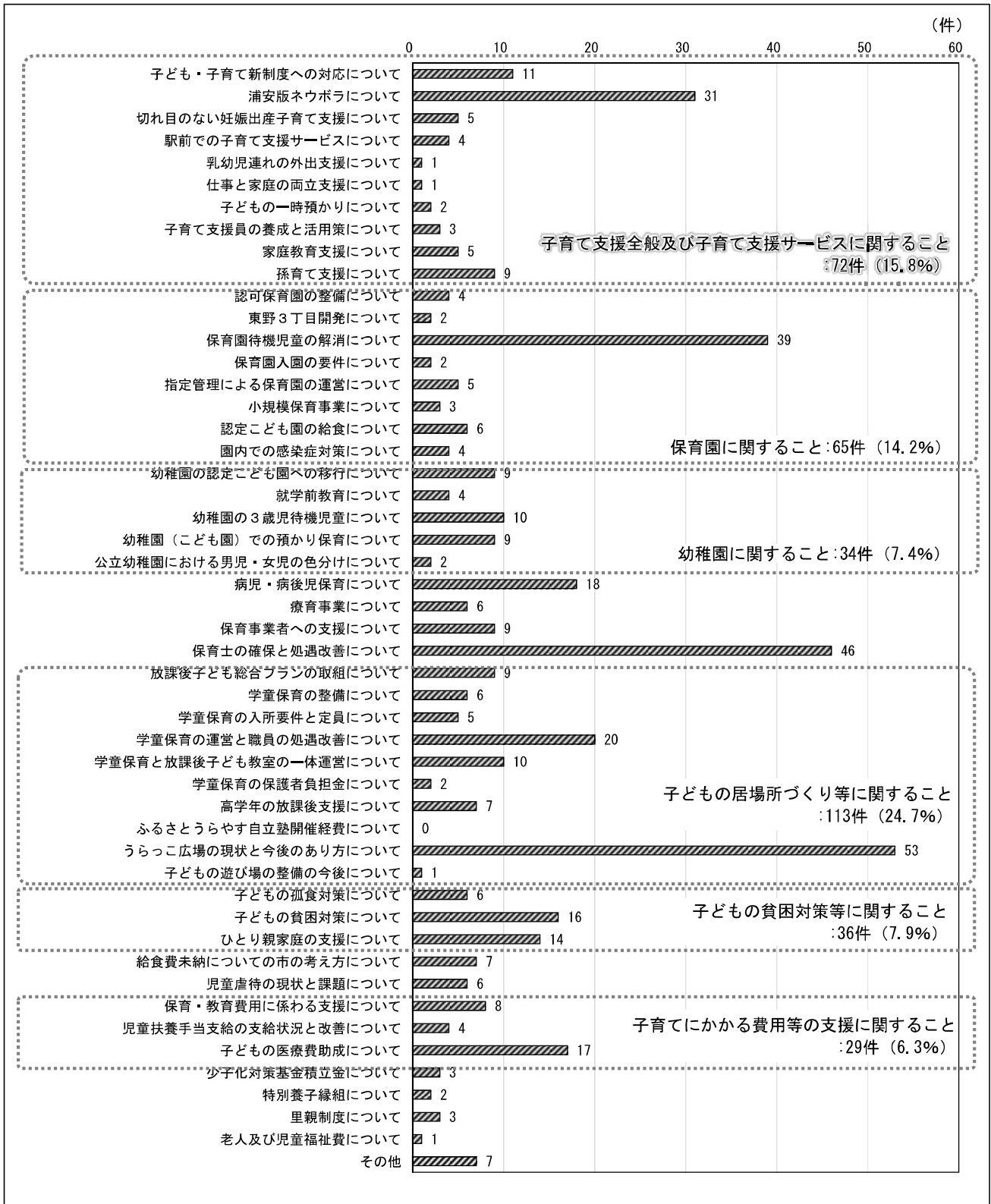
図表 「妊娠・出産支援」分野における質問数(年度別)

No.	質問内容	質問数(件)		年度					
		件数	構成比	平成27年度		平成28年度		平成29年度	
				件数	構成比	件数	構成比	件数	構成比
1	少子化対策について	5	(15.6%)	5	(19.2%)	0	—	0	(0.0%)
2	市内産婦人科の充実について	3	(9.4%)	3	(11.5%)	0	—	0	(0.0%)
3	出産にかかる費用について	4	(12.5%)	4	(15.4%)	0	—	0	(0.0%)
4	出産適齢期について	3	(9.4%)	1	(3.8%)	0	—	2	(33.3%)
5	成人式での出産適齢期に係わる市長発言について	4	(12.5%)	4	(15.4%)	0	—	0	(0.0%)
6	不妊治療費の助成について	5	(15.6%)	5	(19.2%)	0	—	0	(0.0%)
7	卵子凍結の助成等について	8	(25.0%)	4	(15.4%)	0	—	4	(66.7%)
合計		32	(100.0%)	26	(100.0%)	0	—	6	(100.0%)

② 子育て支援

- 「子育て支援」(457件)では、「うらっこ広場の現状と今後のあり方について」、「保育士の確保と処遇改善について」、「保育園待機児童の解消について」の3テーマに質問が集まっており、それぞれ全体の10%前後を占める。
- 特に質問の多い「うらっこ広場の現状と今後のあり方について」をはじめ、放課後等における子どもの居場所づくりに関する質問をまとめると全体の24.7%、子育て支援全般及び子育て支援サービス(保育園、幼稚園に関するものを除く)に関する質問は15.8%、保育園に関するものは14.2%などとなっている。

図表 「子育て支援」分野における質問数（3か年）



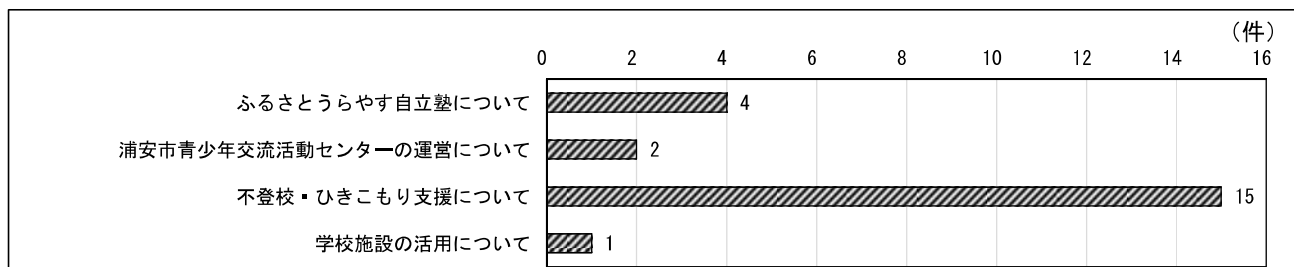
図表 「子育て支援」分野における質問数（年度別）

No.	質問内容	質問数（件）		年度					
		件数	構成比	平成27年度		平成28年度		平成29年度	
				件数	構成比	件数	構成比	件数	構成比
1	子ども・子育て新制度への対応について	11	(2.4%)	0	(0.0%)	8	(6.5%)	3	(1.7%)
2	浦安版ネウボラについて	31	(6.8%)	23	(14.7%)	6	(4.9%)	2	(1.1%)
3	切れ目のない妊娠出産子育て支援について	5	(1.1%)	0	(0.0%)	0	(0.0%)	5	(2.8%)
4	駅前での子育て支援サービスについて	4	(0.9%)	0	(0.0%)	0	(0.0%)	4	(2.2%)
5	乳幼児連れの外出支援について	1	(0.2%)	0	(0.0%)	1	(0.8%)	0	(0.0%)
6	仕事と家庭の両立支援について	1	(0.2%)	0	(0.0%)	1	(0.8%)	0	(0.0%)
7	子どもの一時預かりについて	2	(0.4%)	0	(0.0%)	0	(0.0%)	2	(1.1%)
8	子育て支援員の養成と活用策について	3	(0.7%)	0	(0.0%)	0	(0.0%)	3	(1.7%)
9	家庭教育支援について	5	(1.1%)	5	(3.2%)	0	(0.0%)	0	(0.0%)
10	孫育て支援について	9	(2.0%)	3	(1.9%)	0	(0.0%)	6	(3.4%)
11	認可保育園の整備について	4	(0.9%)	2	(1.3%)	0	(0.0%)	2	(1.1%)
12	東野3丁目開発について	2	(0.4%)	2	(1.3%)	0	(0.0%)	0	(0.0%)
13	保育園待機児童の解消について	39	(8.5%)	10	(6.4%)	12	(9.8%)	17	(9.6%)
14	保育園入園の要件について	2	(0.4%)	2	(1.3%)	0	(0.0%)	0	(0.0%)
15	指定管理による保育園の運営について	5	(1.1%)	5	(3.2%)	0	(0.0%)	0	(0.0%)
16	小規模保育事業について	3	(0.7%)	0	(0.0%)	0	(0.0%)	3	(1.7%)
17	認定こども園の給食について	6	(1.3%)	0	(0.0%)	0	(0.0%)	6	(3.4%)
18	園内での感染症対策について	4	(0.9%)	0	(0.0%)	4	(3.3%)	0	(0.0%)
19	幼稚園の認定こども園への移行について	9	(2.0%)	0	(0.0%)	0	(0.0%)	9	(5.1%)
20	就学前教育について	4	(0.9%)	4	(2.6%)	0	(0.0%)	0	(0.0%)
21	幼稚園の3歳児待機児童について	10	(2.2%)	0	(0.0%)	0	(0.0%)	10	(5.6%)
22	幼稚園（こども園）での預かり保育について	9	(2.0%)	9	(5.8%)	0	(0.0%)	0	(0.0%)
23	公立幼稚園における男児・女児の色分けについて	2	(0.4%)	0	(0.0%)	0	(0.0%)	2	(1.1%)
24	病児・病後児保育について	18	(3.9%)	1	(0.6%)	0	(0.0%)	17	(9.6%)
25	療育事業について	6	(1.3%)	0	(0.0%)	6	(4.9%)	0	(0.0%)
26	保育事業者への支援について	9	(2.0%)	2	(1.3%)	3	(2.4%)	4	(2.2%)
27	保育士の確保と処遇改善について	46	(10.1%)	14	(9.0%)	15	(12.2%)	17	(9.6%)
28	放課後子ども総合プランの取組について	9	(2.0%)	3	(1.9%)	3	(2.4%)	3	(1.7%)
29	学童保育の整備について	6	(1.3%)	0	(0.0%)	6	(4.9%)	0	(0.0%)
30	学童保育の入所要件と定員について	5	(1.1%)	1	(0.6%)	0	(0.0%)	4	(2.2%)
31	学童保育の運営と職員の処遇改善について	20	(4.4%)	4	(2.6%)	0	(0.0%)	16	(9.0%)
32	学童保育と放課後子ども教室の一体運営について	10	(2.2%)	0	(0.0%)	0	(0.0%)	10	(5.6%)
33	学童保育の保護者負担金について	2	(0.4%)	0	(0.0%)	0	(0.0%)	2	(1.1%)
34	高学年の放課後支援について	7	(1.5%)	7	(4.5%)	0	(0.0%)	0	(0.0%)
35	ふるさとやす自立塾開催経費について	0	(0.0%)	0	(0.0%)	0	(0.0%)	0	(0.0%)
36	うらっこ広場の現状と今後のあり方について	53	(11.6%)	8	(5.1%)	29	(23.6%)	16	(9.0%)
37	子どもの遊び場の整備の今後について	1	(0.2%)	0	(0.0%)	1	(0.8%)	0	(0.0%)
38	子どもの孤食対策について	6	(1.3%)	4	(2.6%)	2	(1.6%)	0	(0.0%)
39	子どもの貧困対策について	16	(3.5%)	7	(4.5%)	9	(7.3%)	0	(0.0%)
40	ひとり親家庭の支援について	14	(3.1%)	12	(7.7%)	0	(0.0%)	2	(1.1%)
41	給食費未納についての市の考え方について	7	(1.5%)	0	(0.0%)	7	(5.7%)	0	(0.0%)
42	児童虐待の現状と課題について	6	(1.3%)	4	(2.6%)	2	(1.6%)	0	(0.0%)
43	保育・教育費用に係わる支援について	8	(1.8%)	6	(3.8%)	0	(0.0%)	2	(1.1%)
44	児童扶養手当支給の支給状況と改善について	4	(0.9%)	0	(0.0%)	4	(3.3%)	0	(0.0%)
45	子どもの医療費助成について	17	(3.7%)	9	(5.8%)	0	(0.0%)	8	(4.5%)
46	少子化対策基金積立金について	3	(0.7%)	0	(0.0%)	3	(2.4%)	0	(0.0%)
47	特別養子縁組について	2	(0.4%)	2	(1.3%)	0	(0.0%)	0	(0.0%)
48	里親制度について	3	(0.7%)	3	(1.9%)	0	(0.0%)	0	(0.0%)
49	老人及び児童福祉費について	1	(0.2%)	1	(0.6%)	0	(0.0%)	0	(0.0%)
50	その他	7	(1.5%)	3	(1.9%)	1	(0.8%)	3	(1.7%)
	合計	457	(100.0%)	156	(100.0%)	123	(100.0%)	178	(100.0%)

③ 青少年育成

- 「青少年育成」(22件)に関する質問はほとんどが平成27年度に挙げられている。「不登校・ひきこもり支援について」に質問が集中しており、3か年全体の68.2%を占める。

図表 「青少年育成」分野における質問数(3か年)



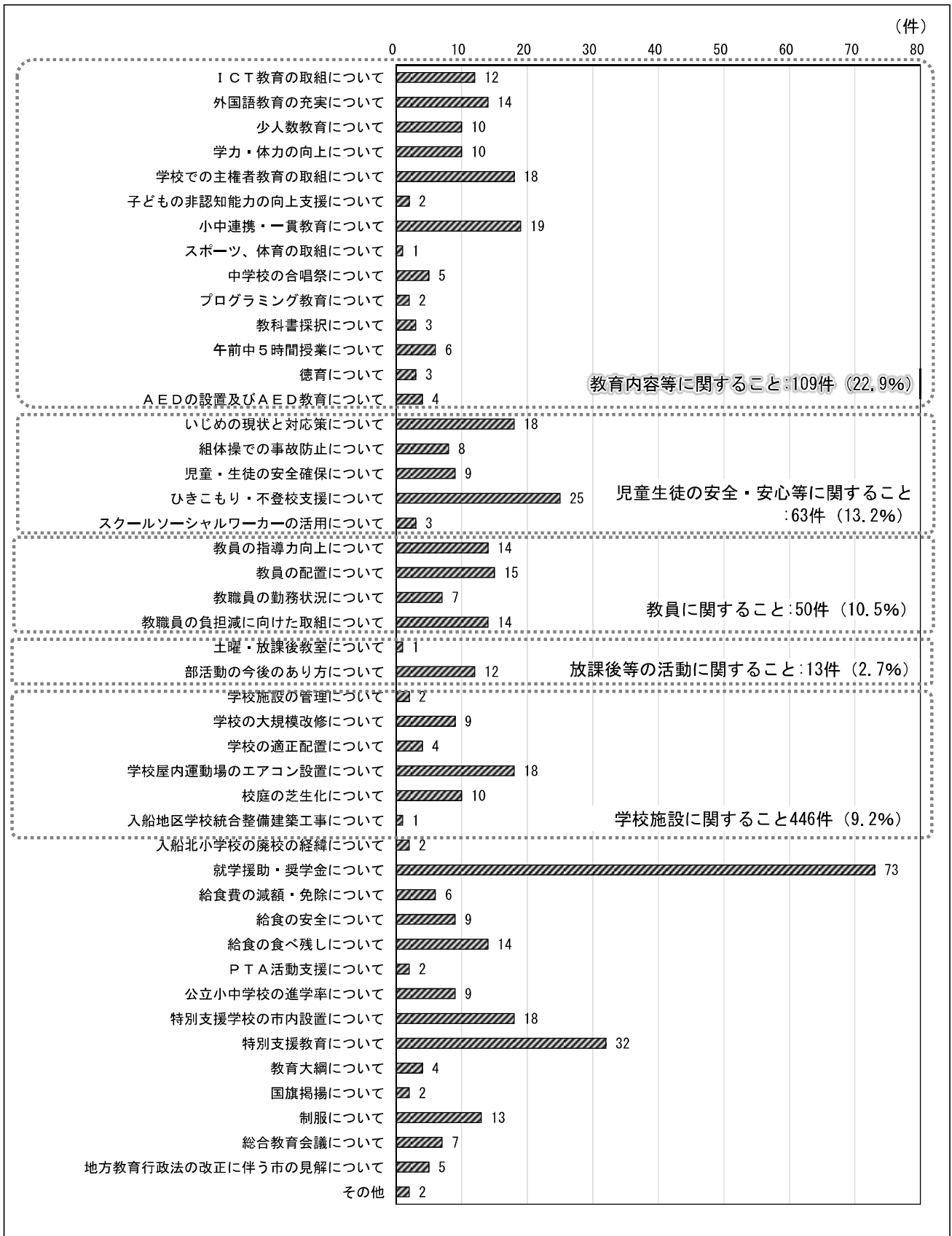
図表 「青少年育成」分野における質問数(年度別)

No.	質問内容	質問数(件)		年度					
		件数	構成比	平成27年度		平成28年度		平成29年度	
				件数	構成比	件数	構成比	件数	構成比
1	ふるさとやす自立塾について	4	(18.2%)	2	(10.5%)	0	(0.0%)	2	(100.0%)
2	浦安市青少年交流活動センターの運営について	2	(9.1%)	2	(10.5%)	0	(0.0%)	0	(0.0%)
3	不登校・ひきこもり支援について	15	(68.2%)	14	(73.7%)	1	(100.0%)	0	(0.0%)
4	学校施設の活用について	1	(4.5%)	1	(5.3%)	0	(0.0%)	0	(0.0%)
	合計	22	(100.0%)	19	(100.0%)	1	(100.0%)	2	(100.0%)

④ 学校教育

- 「学校教育」(477件)では、「就学援助・奨学金について」に質問が集中している。その他には、「特別支援教室について」、「ひきこもり・不登校支援について」の質問が比較的多い。
- 「ICT教育の取組について」をはじめ、教育内容等に関する質問をまとめると全体の22.9%、児童生徒の安全・安心等に関することは13.2%、教員に関することは10.5%などとなっている。

図表 「学校教育」分野における質問数（3か年）



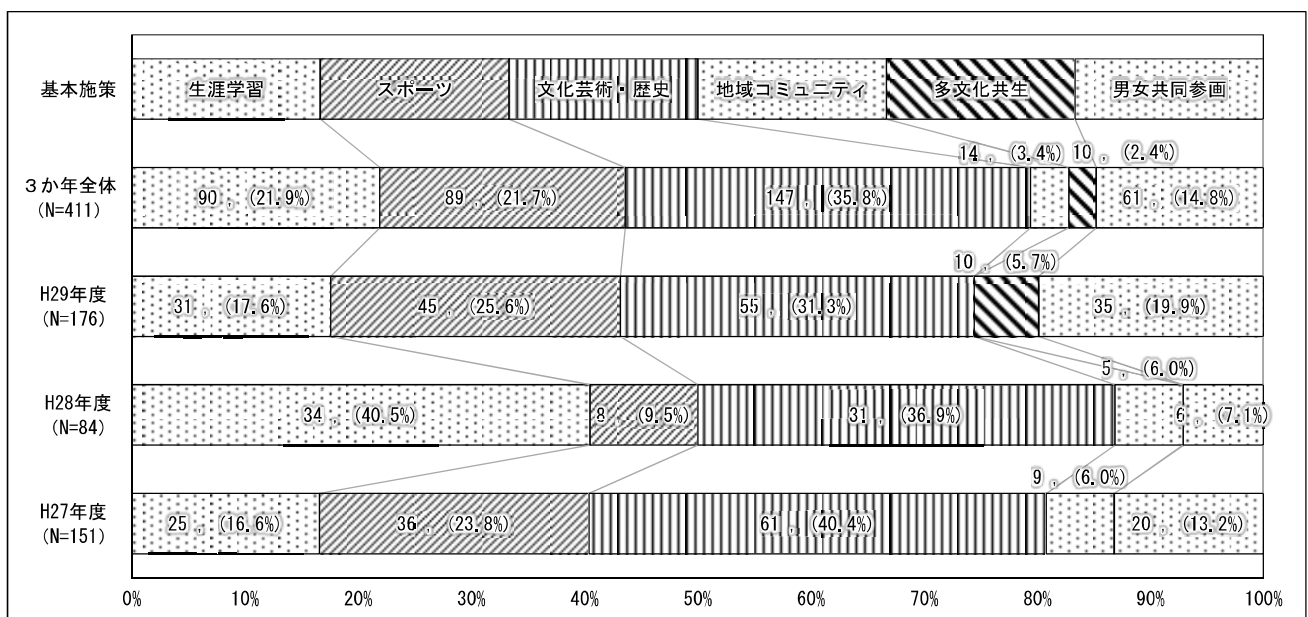
図表 「学校教育」分野における質問数（年度別）

No.	質問内容	質問数（件）		年度					
		件数	構成比	平成27年度		平成28年度		平成29年度	
				件数	構成比	件数	構成比	件数	構成比
1	ICT教育の取組について	12	(2.5%)	3	(1.5%)	6	(3.6%)	3	(2.7%)
2	外国語教育の充実について	14	(2.9%)	0	(0.0%)	0	(0.0%)	14	(12.5%)
3	少人数教育について	10	(2.1%)	5	(2.5%)	1	(0.6%)	4	(3.6%)
4	学力・体力の向上について	10	(2.1%)	8	(4.0%)	2	(1.2%)	0	(0.0%)
5	学校での主権者教育の取組について	18	(3.8%)	14	(7.0%)	0	(0.0%)	4	(3.6%)
6	子どもの非認知能力の向上支援について	2	(0.4%)	2	(1.0%)	0	(0.0%)	0	(0.0%)
7	小中連携・一貫教育について	19	(4.0%)	10	(5.0%)	9	(5.4%)	0	(0.0%)
8	スポーツ、体育の取組について	1	(0.2%)	1	(0.5%)	0	(0.0%)	0	(0.0%)
9	中学校の合唱祭について	5	(1.0%)	0	(0.0%)	5	(3.0%)	0	(0.0%)
10	プログラミング教育について	2	(0.4%)	0	(0.0%)	2	(1.2%)	0	(0.0%)
11	教科書採択について	3	(0.6%)	3	(1.5%)	0	(0.0%)	0	(0.0%)
12	午前中5時間授業について	6	(1.3%)	3	(1.5%)	3	(1.8%)	0	(0.0%)
13	徳育について	3	(0.6%)	0	(0.0%)	3	(1.8%)	0	(0.0%)
14	AEDの設置及びAED教育について	4	(0.8%)	0	(0.0%)	0	(0.0%)	4	(3.6%)
15	いじめの現状と対応策について	18	(3.8%)	12	(6.0%)	5	(3.0%)	1	(0.9%)
16	組体操での事故防止について	8	(1.7%)	4	(2.0%)	4	(2.4%)	0	(0.0%)
17	児童・生徒の安全確保について	9	(1.9%)	9	(4.5%)	0	(0.0%)	0	(0.0%)
18	ひきこもり・不登校支援について	25	(5.2%)	17	(8.5%)	0	(0.0%)	8	(7.1%)
19	スクールソーシャルワーカーの活用について	3	(0.6%)	0	(0.0%)	0	(0.0%)	3	(2.7%)
20	教員の指導力向上について	14	(2.9%)	0	(0.0%)	9	(5.4%)	5	(4.5%)
21	教員の配置について	15	(3.1%)	1	(0.5%)	14	(8.4%)	0	(0.0%)
22	教職員の勤務状況について	7	(1.5%)	3	(1.5%)	2	(1.2%)	2	(1.8%)
23	教職員の負担減に向けた取組について	14	(2.9%)	2	(1.0%)	9	(5.4%)	3	(2.7%)
24	土曜・放課後教室について	1	(0.2%)	1	(0.5%)	0	(0.0%)	0	(0.0%)
25	部活動の今後のあり方について	12	(2.5%)	7	(3.5%)	5	(3.0%)	0	(0.0%)
26	学校施設の管理について	2	(0.4%)	0	(0.0%)	2	(1.2%)	0	(0.0%)
27	学校の大規模改修について	9	(1.9%)	3	(1.5%)	0	(0.0%)	6	(5.4%)
28	学校の適正配置について	4	(0.8%)	0	(0.0%)	0	(0.0%)	4	(3.6%)
29	学校屋内運動場のエアコン設置について	18	(3.8%)	0	(0.0%)	18	(10.8%)	0	(0.0%)
30	校庭の芝生化について	10	(2.1%)	0	(0.0%)	0	(0.0%)	10	(8.9%)
31	入船地区学校統合整備建築工事について	1	(0.2%)	1	(0.5%)	0	(0.0%)	0	(0.0%)
32	入船北小学校の廃校の経緯について	2	(0.4%)	2	(1.0%)	0	(0.0%)	0	(0.0%)
33	就学援助・奨学金について	73	(15.3%)	31	(15.6%)	21	(12.7%)	21	(18.8%)
34	給食費の減額・免除について	6	(1.3%)	6	(3.0%)	0	(0.0%)	0	(0.0%)
35	給食の安全について	9	(1.9%)	8	(4.0%)	0	(0.0%)	1	(0.9%)
36	給食の食べ残しについて	14	(2.9%)	0	(0.0%)	9	(5.4%)	5	(4.5%)
37	P T A 活動支援について	2	(0.4%)	2	(1.0%)	0	(0.0%)	0	(0.0%)
38	公立小中学校の進学率について	9	(1.9%)	1	(0.5%)	8	(4.8%)	0	(0.0%)
39	特別支援学校の市内設置について	18	(3.8%)	7	(3.5%)	5	(3.0%)	6	(5.4%)
40	特別支援教育について	32	(6.7%)	14	(7.0%)	11	(6.6%)	7	(6.3%)
41	教育大綱について	4	(0.8%)	4	(2.0%)	0	(0.0%)	0	(0.0%)
42	国旗掲揚について	2	(0.4%)	2	(1.0%)	0	(0.0%)	0	(0.0%)
43	制服について	13	(2.7%)	0	(0.0%)	13	(7.8%)	0	(0.0%)
44	総合教育会議について	7	(1.5%)	7	(3.5%)	0	(0.0%)	0	(0.0%)
45	地方教育行政法の改正に伴う市の見解について	5	(1.0%)	5	(2.5%)	0	(0.0%)	0	(0.0%)
46	その他	2	(0.4%)	1	(0.5%)	0	(0.0%)	1	(0.9%)
合計		477	(100.0%)	199	(100.0%)	166	(100.0%)	112	(100.0%)

【4】生涯学習・コミュニティ

- 「生涯学習・コミュニティ」分野における6つの基本施策別の質問・質疑数は、3か年全体でみると、「文化芸術・歴史」147件（35.8%）で最も多く、次が「生涯学習」の90件（21.9%）、「スポーツ」の89件（21.7%）である。
- 年度別にみると、「文化芸術・歴史」に関する質問・質問の割合は減少傾向にある一方で、平成27～28年度にはなかった「多文化共生」に関する質問・質疑が、平成29年度には10件（2.4%）と新たに挙げられている。
- 「生涯学習」に関する質問・質疑の割合は、平成28年度に40.5%と大幅に増加し、「文化芸術・歴史」の36.9%を抜いて最も多くなっている。


図表 「生涯学習・コミュニティ」分野における基本施策別の質問数及び各年度・3か年全体に占める割合



① 生涯学習

- 基本施策分野別にみると、「生涯学習」（90 件）では、「図書館機能の充実について」、「地域の歴史を学び・継承する取組について」、「公民館の大規模改修について」、「三番瀬環境学習施設の整備について」の質問が比較的多く、それぞれ全体の 10～15%程度を占める。
- 「図書館の機能充実について」をはじめ、図書館に関する質問をまとめると全体の 32.2%、公民館に関する質問は 31.1%である。

図表 「生涯学習」分野における質問数（3か年）



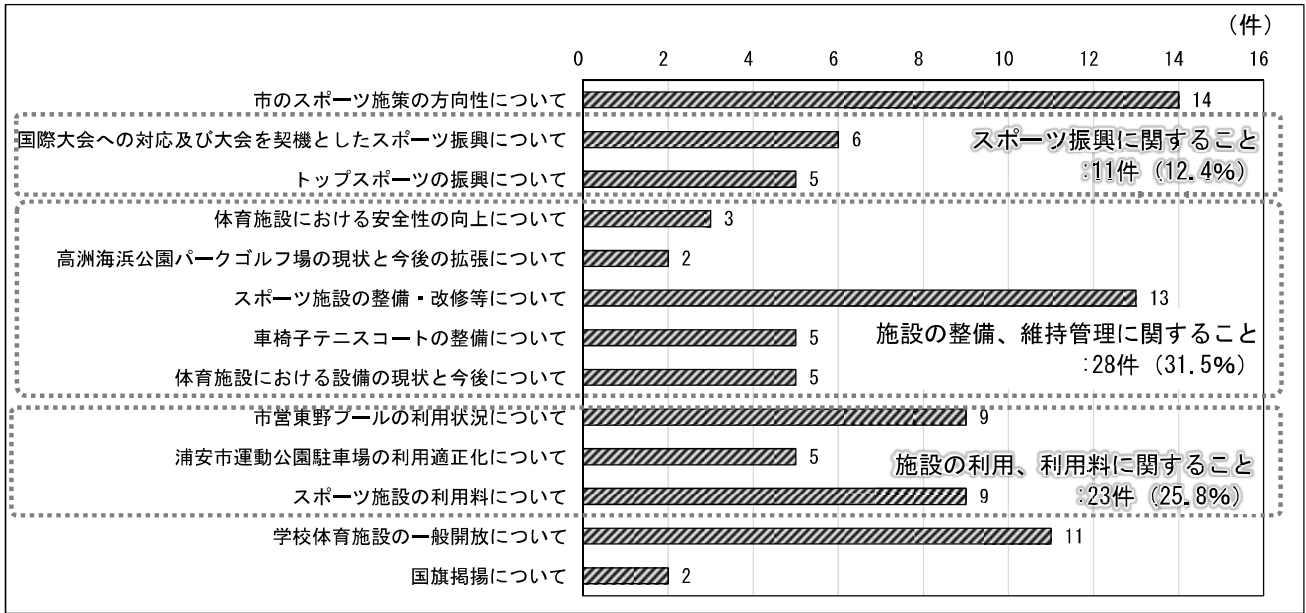
図表 「生涯学習」分野における質問数（年度別）

No.	質問内容	質問数（件）		年度					
		件数	構成比	平成27年度		平成28年度		平成29年度	
				件数	構成比	件数	構成比	件数	構成比
1	生涯学習に対する市の考え方について	2	(2.2%)	2	(8.0%)	0	(0.0%)	0	(0.0%)
2	地域の歴史を学び・継承する取組について	13	(14.4%)	0	(0.0%)	13	(38.2%)	0	(0.0%)
3	公民館事業について	4	(4.4%)	0	(0.0%)	0	(0.0%)	4	(12.9%)
4	公民館の貸出について	6	(6.7%)	0	(0.0%)	0	(0.0%)	6	(19.4%)
5	公民館の大規模改修について	13	(14.4%)	9	(36.0%)	0	(0.0%)	4	(12.9%)
6	公民館の使用料について	4	(4.4%)	3	(12.0%)	1	(2.9%)	0	(0.0%)
7	中央公民館の名称について	1	(1.1%)	0	(0.0%)	0	(0.0%)	1	(3.2%)
8	図書館の利用状況について	4	(4.4%)	4	(16.0%)	0	(0.0%)	0	(0.0%)
9	図書館機能の充実について	14	(15.6%)	7	(28.0%)	5	(14.7%)	2	(6.5%)
10	図書館施設の大規模改修について	3	(3.3%)	0	(0.0%)	3	(8.8%)	0	(0.0%)
11	図書館視聴覚ライブラリーの今後について	6	(6.7%)	0	(0.0%)	6	(17.6%)	0	(0.0%)
12	子ども図書館の整備について	2	(2.2%)	0	(0.0%)	0	(0.0%)	2	(6.5%)
13	市民大学校の取組について	7	(7.8%)	0	(0.0%)	0	(0.0%)	7	(22.6%)
14	三番瀬環境学習施設の整備について	11	(12.2%)	0	(0.0%)	6	(17.6%)	5	(16.1%)
合計		90	(100.0%)	25	(100.0%)	34	(100.0%)	31	(100.0%)

② スポーツ

- 「スポーツ」(89件)では、「市のスポーツ施策の方向性について」、「スポーツ施設の整備・改修等について」、「学校体育施設の一般開放について」、「市営東野プールの利用状況について」、「スポーツ施設の利用率について」の質問がそれぞれ全体の10~15%程度を占める。
- 「スポーツ施設の整備・改修等について」をはじめ、施設の整備、維持管理に関する質問をまとめると全体の31.5%、施設の利用、利用率に関することが25.8%、スポーツ振興に関することが12.4%である。

図表 「スポーツ」分野における質問数(3か年)



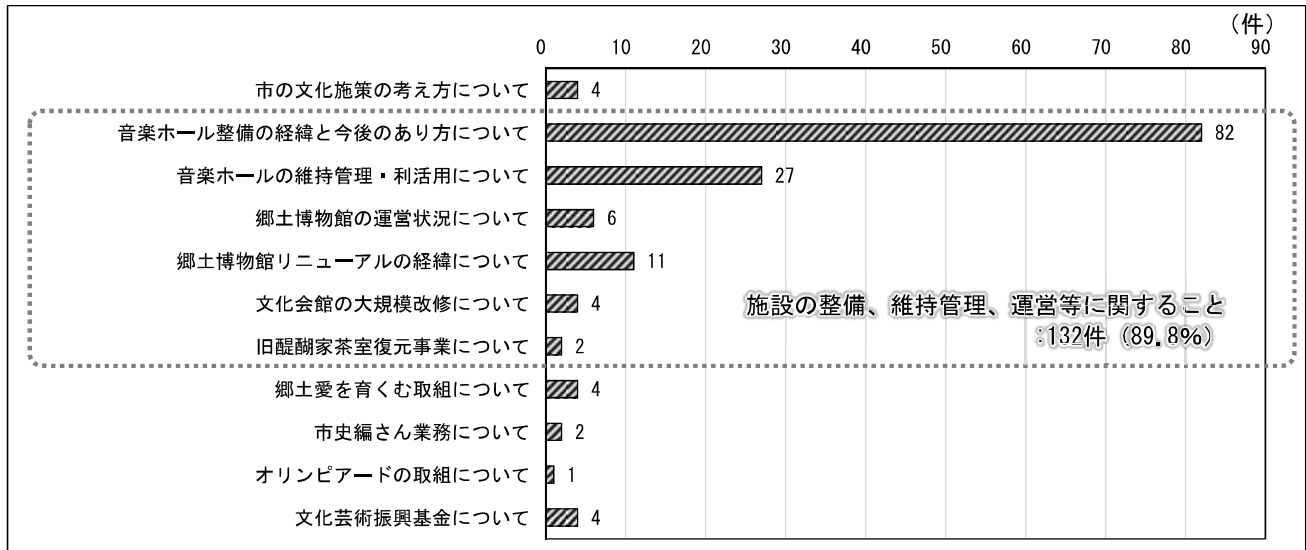
図表 「スポーツ」分野における質問数(年度別)

No.	質問内容	質問数(件)		年度					
		件数	構成比	平成27年度		平成28年度		平成29年度	
				件数	構成比	件数	構成比	件数	構成比
1	市のスポーツ施策の方向性について	14	(15.7%)	11	(30.6%)	0	(0.0%)	3	(6.7%)
2	国際大会への対応及び大会を契機としたスポーツ振興について	6	(6.7%)	0	(0.0%)	0	(0.0%)	6	(13.3%)
3	トップスポーツの振興について	5	(5.6%)	5	(13.9%)	0	(0.0%)	0	(0.0%)
4	体育施設における安全性の向上について	3	(3.4%)	0	(0.0%)	0	(0.0%)	3	(6.7%)
5	高洲海浜公園パークゴルフ場の現状と今後の拡張について	2	(2.2%)	0	(0.0%)	0	(0.0%)	2	(4.4%)
6	スポーツ施設の整備・改修等について	13	(14.6%)	8	(22.2%)	3	(37.5%)	2	(4.4%)
7	車椅子テニスコートの整備について	5	(5.6%)	5	(13.9%)	0	(0.0%)	0	(0.0%)
8	体育施設における設備の現状と今後について	5	(5.6%)	0	(0.0%)	0	(0.0%)	5	(11.1%)
9	市営東野プールの利用状況について	9	(10.1%)	0	(0.0%)	0	(0.0%)	9	(20.0%)
10	浦安市運動公園駐車場の利用適正化について	5	(5.6%)	0	(0.0%)	0	(0.0%)	5	(11.1%)
11	スポーツ施設の利用率について	9	(10.1%)	5	(13.9%)	2	(25.0%)	2	(4.4%)
12	学校体育施設の一般開放について	11	(12.4%)	0	(0.0%)	3	(37.5%)	8	(17.8%)
13	国旗掲揚について	2	(2.2%)	2	(5.6%)	0	(0.0%)	0	(0.0%)
	合計	89	(100.0%)	36	(100.0%)	8	(100.0%)	45	(100.0%)

③ 文化芸術・歴史

- 「文化芸術・歴史」(147 件)では、「音楽ホール整備の経緯と今後のあり方について」に質問が集中しており、全体の半数以上を占める。
- その他、「音楽ホールの維持管理・利活用について」、「郷土博物館リニューアルの経緯について」など、意見のほとんどが施設の整備、維持管理、運営等に関する質問である。

図表 「文化芸術・歴史」分野における質問数（3か年）



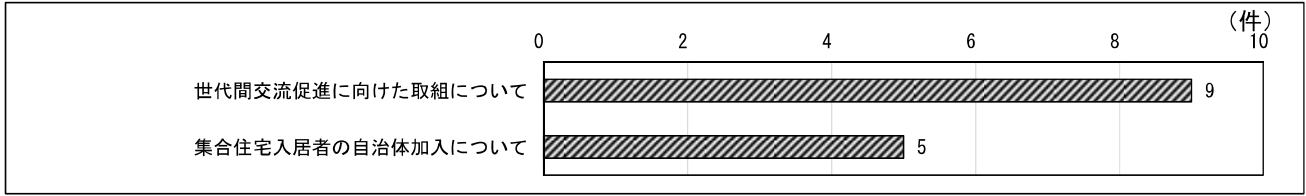
図表 「文化芸術・歴史」分野における質問数（年度別）

No.	質問内容	質問数（件）		年度					
		件数	構成比	平成27年度		平成28年度		平成29年度	
				件数	構成比	件数	構成比	件数	構成比
1	市の文化施策の考え方について	4	(2.7%)	0	(0.0%)	0	(0.0%)	4	(7.3%)
2	音楽ホール整備の経緯と今後のあり方について	82	(55.8%)	29	(47.5%)	16	(51.6%)	37	(67.3%)
3	音楽ホールの維持管理・利活用について	27	(18.4%)	15	(24.6%)	12	(38.7%)	0	(0.0%)
4	郷土博物館の運営状況について	6	(4.1%)	5	(8.2%)	0	(0.0%)	1	(1.8%)
5	郷土博物館リニューアルの経緯について	11	(7.5%)	7	(11.5%)	0	(0.0%)	4	(7.3%)
6	文化会館の大規模改修について	4	(2.7%)	3	(4.9%)	1	(3.2%)	0	(0.0%)
7	旧醍醐家茶室復元事業について	2	(1.4%)	0	(0.0%)	2	(6.5%)	0	(0.0%)
8	郷土愛を育くむ取組について	4	(2.7%)	0	(0.0%)	0	(0.0%)	4	(7.3%)
9	市史編さん業務について	2	(1.4%)	2	(3.3%)	0	(0.0%)	0	(0.0%)
10	オリンピアドの取組について	1	(0.7%)	0	(0.0%)	0	(0.0%)	1	(1.8%)
11	文化芸術振興基金について	4	(2.7%)	0	(0.0%)	0	(0.0%)	4	(7.3%)
	合計	147	(100.0%)	61	(100.0%)	31	(100.0%)	55	(100.0%)

④ 地域コミュニティ

- 「地域コミュニティ」(14件)では、「世代間交流促進に向けた取組について」と「集合住宅入居者の自治体加入について」の2つのテーマに対して質問が挙げられている。

図表 「地域コミュニティ」分野における質問数(3か年)



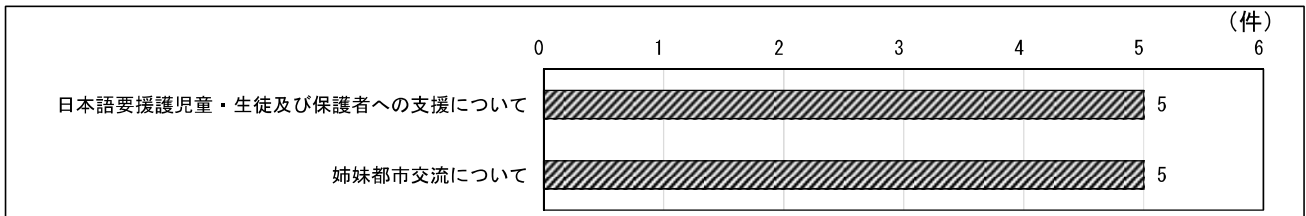
図表 「地域コミュニティ」分野における質問数(年度別)

No.	質問内容	質問数(件)		年度					
		件数	構成比	平成27年度		平成28年度		平成29年度	
				件数	構成比	件数	構成比	件数	構成比
1	世代間交流促進に向けた取組について	9	(64.3%)	9	(100.0%)	0	(0.0%)	0	—
2	集合住宅入居者の自治体加入について	5	(35.7%)	0	(0.0%)	5	(100.0%)	0	—
	合計	14	(100.0%)	9	(100.0%)	5	(100.0%)	0	—

⑤ 多文化共生

- 「多文化共生」(10件)では、「日本語要援護児童・生徒及び保護者への支援について」と「姉妹都市交流について」の2つのテーマに対して質問が挙げられている。

図表 「多文化共生」分野における質問数(3か年)



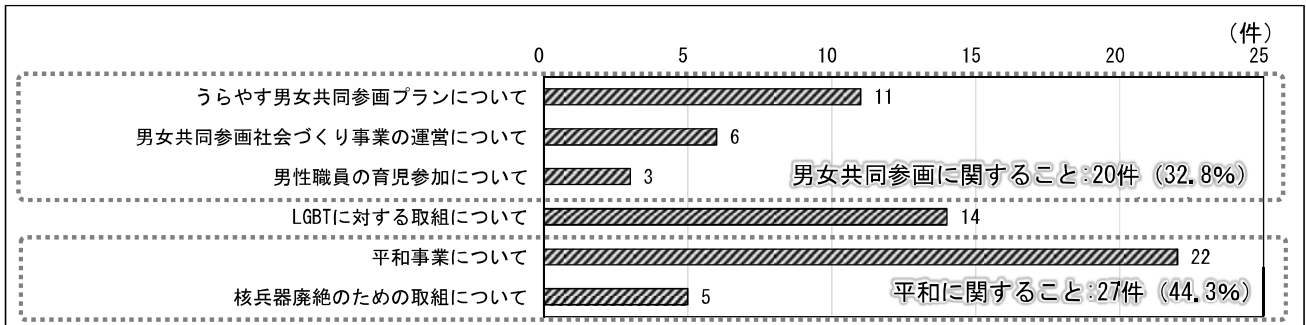
図表 「多文化共生」分野における質問数(年度別)

No.	質問内容	質問数(件)		年度					
		件数	構成比	平成27年度		平成28年度		平成29年度	
				件数	構成比	件数	構成比	件数	構成比
1	日本語要援護児童・生徒及び保護者への支援について	5	(50.0%)	0	—	0	—	5	(50.0%)
2	姉妹都市交流について	5	(50.0%)	0	—	0	—	5	(50.0%)
	合計	10	(100.0%)	0	—	0	—	10	(100.0%)

⑥ 男女共同参画

- 「男女共同参画」(61件)では、「平和事業について」の質問が多く、全体の36.1%を占めており、「核兵器廃絶のための取組について」を合わせると、平和に関することの質問は全体の44.3%となる。
- 男女共同参画に関する質問をまとめると全体の32.8%となっており、平成27年度には「男性職員の育児参加について」、平成28年度には「男女共同参画社会づくり事業の運営について」、平成29年度には「うらやす男女共同参画プランについて」の質問が挙げられている。

図表 「男女共同参画」分野における質問数(3か年)



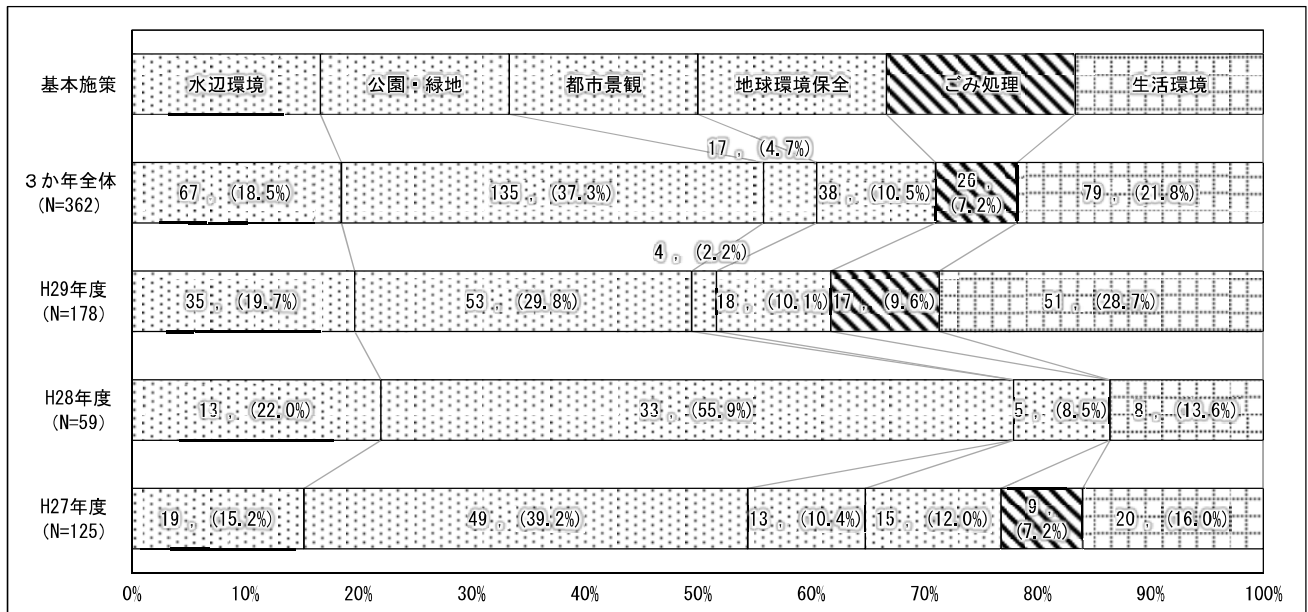
図表 「男女共同参画」分野における質問数(年度別)

No.	質問内容	質問数(件)		年度					
		件数	構成比	平成27年度		平成28年度		平成29年度	
				件数	構成比	件数	構成比	件数	構成比
1	うらやす男女共同参画プランについて	11	(18.0%)	1	(5.0%)	0	(0.0%)	10	(28.6%)
2	男女共同参画社会づくり事業の運営について	6	(9.8%)	0	(0.0%)	6	(100.0%)	0	(0.0%)
3	男性職員の育児参加について	3	(4.9%)	3	(15.0%)	0	(0.0%)	0	(0.0%)
4	LGBTに対する取組について	14	(23.0%)	0	(0.0%)	0	(0.0%)	14	(40.0%)
5	平和事業について	22	(36.1%)	16	(80.0%)	0	(0.0%)	6	(17.1%)
6	核兵器廃絶のための取組について	5	(8.2%)	0	(0.0%)	0	(0.0%)	5	(14.3%)
	合計	61	(100.0%)	20	(100.0%)	6	(100.0%)	35	(100.0%)

【5】水・緑・環境

- 「水・緑・環境」分野における6つの基本施策別の質問数は、3か年全体でみると、「公園・緑地」が135件（37.3%）で最も多く、次いで「生活環境」が79件（21.8%）である。
- いずれの年度も「公園・緑地」に関する質問の割合が最も大きく、「生活環境」に関する質問の割合は増加傾向にある。

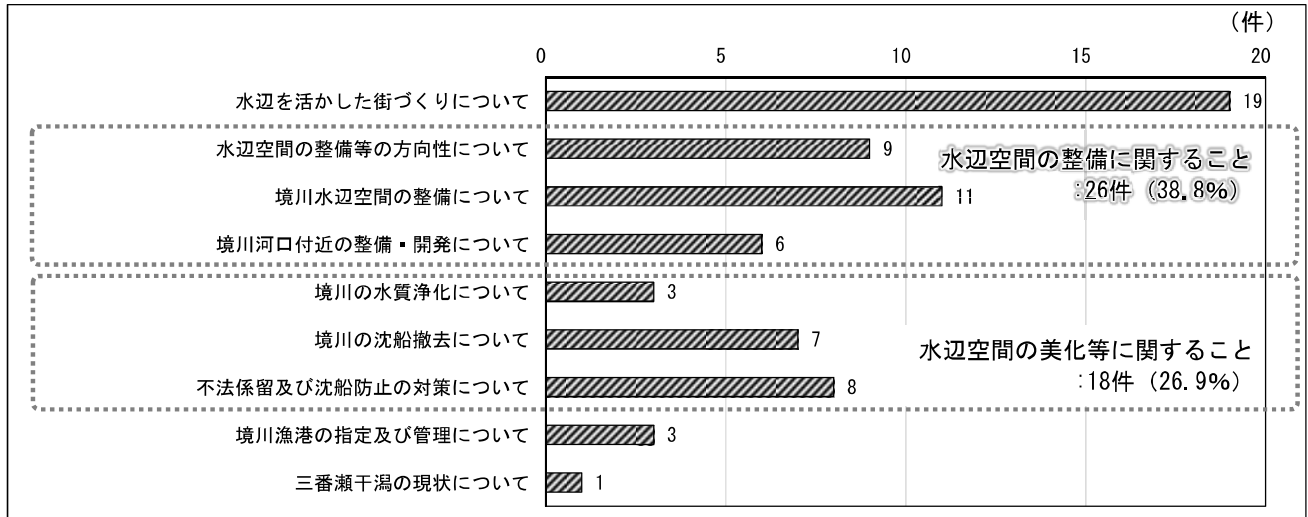
図表 「水・緑・環境」分野における基本施策別の質問数及び各年度・3か年全体に占める割合



① 水辺環境

- 基本施策分野別にみると、「水辺環境」(67件)では、「水辺を活かした街づくりについて」の質問が最も多く、全体の28.4%を占める。
- 「境川水辺空間の整備について」をはじめ、水辺空間の整備に関する質問をまとめると、全体の38.8%、沈船撤去や水質浄化など水辺空間の美化等に関することは26.9%である。

図表 「水辺環境」分野における質問数(3か年)



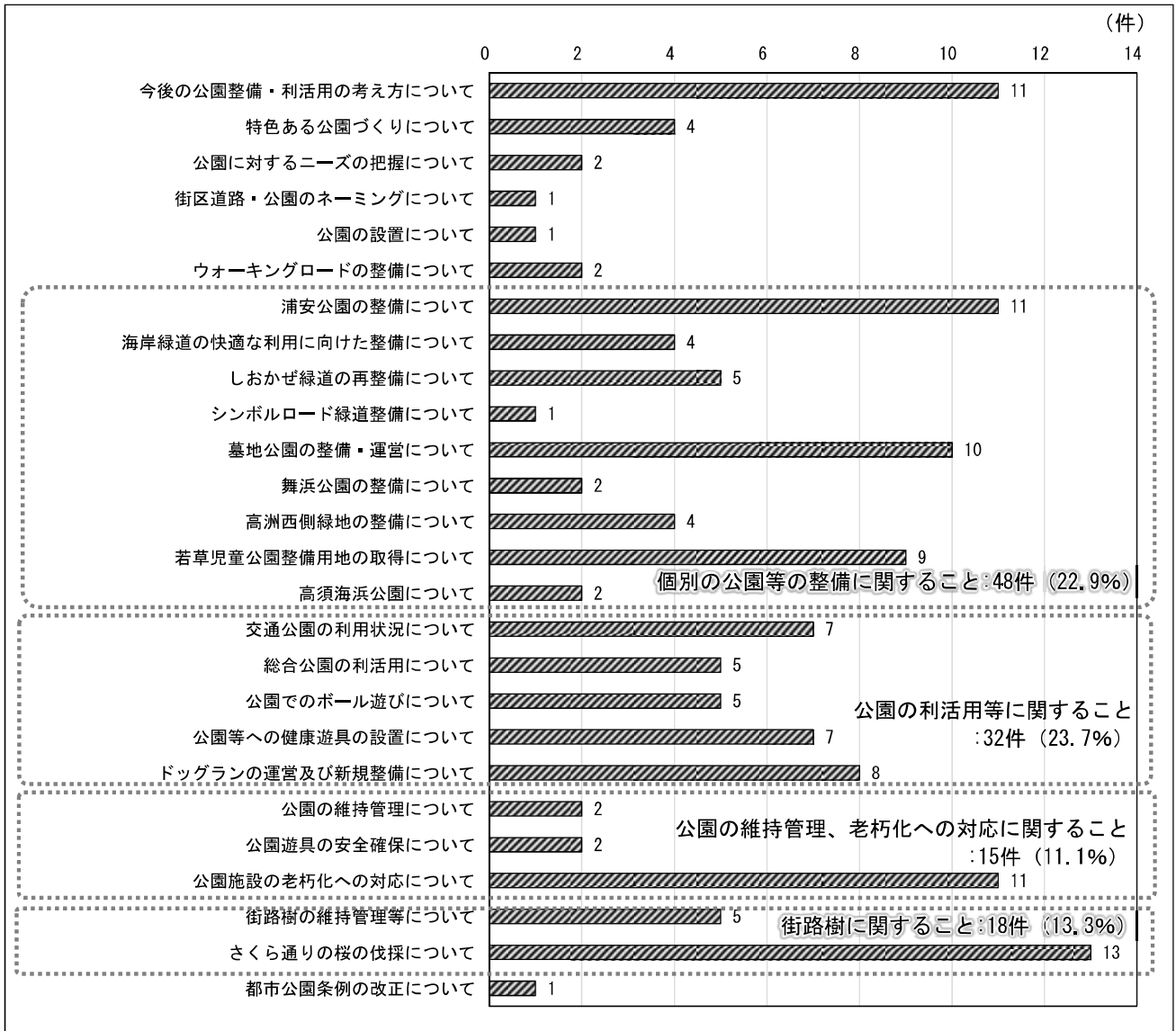
図表 「水辺環境」分野における質問数(3か年)

No.	質問内容	質問数(件)		年度					
		件数	構成比	平成27年度		平成28年度		平成29年度	
				件数	構成比	件数	構成比	件数	構成比
1	水辺を活かした街づくりについて	19	(28.4%)	0	(0.0%)	0	(0.0%)	19	(54.3%)
2	水辺空間の整備等の方向性について	9	(13.4%)	0	(0.0%)	9	(69.2%)	0	(0.0%)
3	境川水辺空間の整備について	11	(16.4%)	3	(15.8%)	0	(0.0%)	8	(22.9%)
4	境川河口付近の整備・開発について	6	(9.0%)	6	(31.6%)	0	(0.0%)	0	(0.0%)
5	境川の水質浄化について	3	(4.5%)	3	(15.8%)	0	(0.0%)	0	(0.0%)
6	境川の沈船撤去について	7	(10.4%)	2	(10.5%)	3	(23.1%)	2	(5.7%)
7	不法係留及び沈船防止の対策について	8	(11.9%)	5	(26.3%)	0	(0.0%)	3	(8.6%)
8	境川漁港の指定及び管理について	3	(4.5%)	0	(0.0%)	0	(0.0%)	3	(8.6%)
9	三番瀬干潟の現状について	1	(1.5%)	0	(0.0%)	1	(7.7%)	0	(0.0%)
	合計	67	(100.0%)	19	(100.0%)	13	(100.0%)	35	(100.0%)

② 公園・緑地

- 「公園・緑地」(135件)では、「さくら通りの桜の伐採について」の質問が最も多く、全体の9.6%を占める。これに「街路樹の維持管理等について」を合わせた、街路樹に関する質問は、全体の13.3%となっている。
- その他、「浦安公園の整備について」、「墓地公園の整備・運営について」など個別の公園等の整備に関する質問をまとめると全体の22.9%、公園の利活用等に関することは23.7%、公園の維持管理、老朽化への対応に関することは11.1%である。なお、個別の公園等の整備に関する質問のうち、「浦安公園の整備について」は毎年度質問が挙げられている。
- また、平成29年度には、「今後の公園整備・利活用の考え方について」、「特色ある公園づくりについて」など、今後の市の公園のあり方に関する質問が多く挙げられている。

図表 「公園・緑地」分野における質問数（3か年）



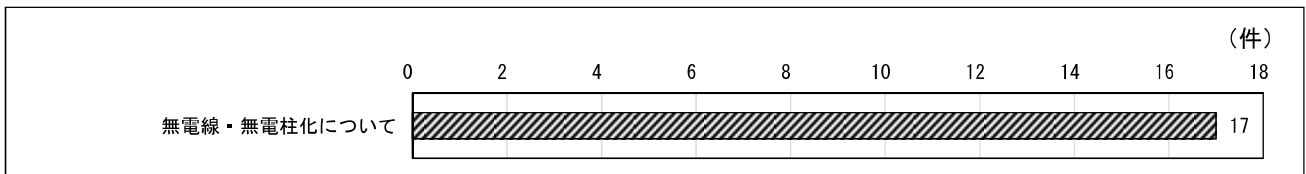
図表 「公園・緑地」分野における質問数（年度別）

No.	質問内容	質問数（件）		年度					
				平成27年度		平成28年度		平成29年度	
		件数	構成比	件数	構成比	件数	構成比	件数	構成比
1	今後の公園整備・利活用の考え方について	11	(8.1%)	0	(0.0%)	0	(0.0%)	11	(20.8%)
2	特色ある公園づくりについて	4	(3.0%)	0	(0.0%)	0	(0.0%)	4	(7.5%)
3	公園に対するニーズの把握について	2	(1.5%)	0	(0.0%)	0	(0.0%)	2	(3.8%)
4	街区道路・公園のネーミングについて	1	(0.7%)	0	(0.0%)	1	(3.0%)	0	(0.0%)
5	公園の設置について	1	(0.7%)	0	(0.0%)	0	(0.0%)	1	(1.9%)
6	ウォーキングロードの整備について	2	(1.5%)	2	(4.1%)	0	(0.0%)	0	(0.0%)
7	浦安公園の整備について	11	(8.1%)	4	(8.2%)	2	(6.1%)	5	(9.4%)
8	海岸緑道の快適な利用に向けた整備について	4	(3.0%)	0	(0.0%)	4	(12.1%)	0	(0.0%)
9	しおかぜ緑道の再整備について	5	(3.7%)	4	(8.2%)	0	(0.0%)	1	(1.9%)
10	シンボルロード緑道整備について	1	(0.7%)	1	(2.0%)	0	(0.0%)	0	(0.0%)
11	墓地公園の整備・運営について	10	(7.4%)	5	(10.2%)	4	(12.1%)	1	(1.9%)
12	舞浜公園の整備について	2	(1.5%)	2	(4.1%)	0	(0.0%)	0	(0.0%)
13	高洲西側緑地の整備について	4	(3.0%)	4	(8.2%)	0	(0.0%)	0	(0.0%)
14	若草児童公園整備用地の取得について	9	(6.7%)	0	(0.0%)	3	(9.1%)	6	(11.3%)
15	高須海浜公園について	2	(1.5%)	2	(4.1%)	0	(0.0%)	0	(0.0%)
16	交通公園の利用状況について	7	(5.2%)	0	(0.0%)	0	(0.0%)	7	(13.2%)
17	総合公園の利活用について	5	(3.7%)	0	(0.0%)	4	(12.1%)	1	(1.9%)
18	公園でのボール遊びについて	5	(3.7%)	0	(0.0%)	5	(15.2%)	0	(0.0%)
19	公園等への健康遊具の設置について	7	(5.2%)	3	(6.1%)	4	(12.1%)	0	(0.0%)
20	ドッグランの運営及び新規整備について	8	(5.9%)	8	(16.3%)	0	(0.0%)	0	(0.0%)
21	公園の維持管理について	2	(1.5%)	0	(0.0%)	0	(0.0%)	2	(3.8%)
22	公園遊具の安全確保について	2	(1.5%)	0	(0.0%)	0	(0.0%)	2	(3.8%)
23	公園施設の老朽化への対応について	11	(8.1%)	5	(10.2%)	1	(3.0%)	5	(9.4%)
24	街路樹の維持管理等について	5	(3.7%)	1	(2.0%)	0	(0.0%)	4	(7.5%)
25	さくら通りの桜の伐採について	13	(9.6%)	8	(16.3%)	5	(15.2%)	0	(0.0%)
26	都市公園条例の改正について	1	(0.7%)	0	(0.0%)	0	(0.0%)	1	(1.9%)
合計		135	(100.0%)	49	(100.0%)	33	(100.0%)	53	(100.0%)

③ 都市景観

- 「都市景観」（17 件）では、「無電線・無電柱化について」質問が挙げられており、質問数は平成 27 年度に集中している。

図表 「都市景観」分野における質問数（3 年）



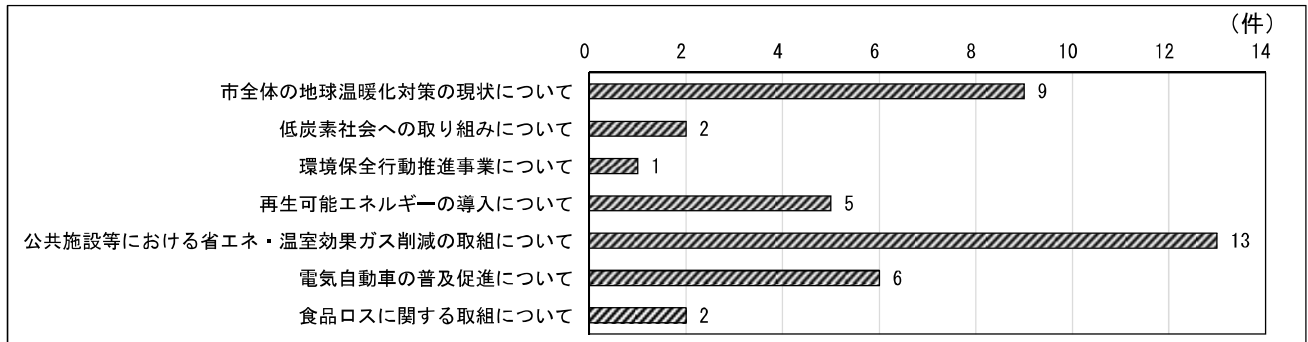
図表 「都市景観」分野における質問数（年度別）

No.	質問内容	質問数（件）		年度					
				平成27年度		平成28年度		平成29年度	
		件数	構成比	件数	構成比	件数	構成比	件数	構成比
1	無電線・無電柱化について	17	(100.0%)	13	(100.0%)	0	—	4	(100.0%)
合計		17	(100.0%)	13	(100.0%)	0	—	4	(100.0%)

④ 地球環境保全

- 「地球環境保全」(38件)では、「公共施設等における省エネ・温室効果ガス削減の取組について」の質問が全体の34.2%と最も多く、質問数は増加傾向にある。

図表 「地球環境保全」分野における質問数(3か年)




図表 「地球環境保全」分野における質問数(年度別)

No.	質問内容	質問数(件)		年度					
		件数	構成比	平成27年度		平成28年度		平成29年度	
				件数	構成比	件数	構成比	件数	構成比
1	市全体の地球温暖化対策の現状について	9	(23.7%)	9	(60.0%)	0	(0.0%)	0	(0.0%)
2	低炭素社会への取組みについて	2	(5.3%)	2	(13.3%)	0	(0.0%)	0	(0.0%)
3	環境保全行動推進事業について	1	(2.6%)	0	(0.0%)	1	(20.0%)	0	(0.0%)
4	再生可能エネルギーの導入について	5	(13.2%)	3	(20.0%)	0	(0.0%)	2	(11.1%)
5	公共施設等における省エネ・温室効果ガス削減の取組について	13	(34.2%)	1	(6.7%)	4	(80.0%)	8	(44.4%)
6	電気自動車の普及促進について	6	(15.8%)	0	(0.0%)	0	(0.0%)	6	(33.3%)
7	食品ロスに関する取組について	2	(5.3%)	0	(0.0%)	0	(0.0%)	2	(11.1%)
合計		38	(100.0%)	15	(100.0%)	5	(100.0%)	18	(100.0%)

⑤ ごみ処理

- 「ごみ処理」(26件)では、平成27年度には「クリーンセンターの長寿命化について」の質問、平成29年度には「事業系ごみの減量対策について」、「メダルプロジェクトについて」の質問等が挙げられている。

図表 「ごみ処理」分野における質問数(3か年)



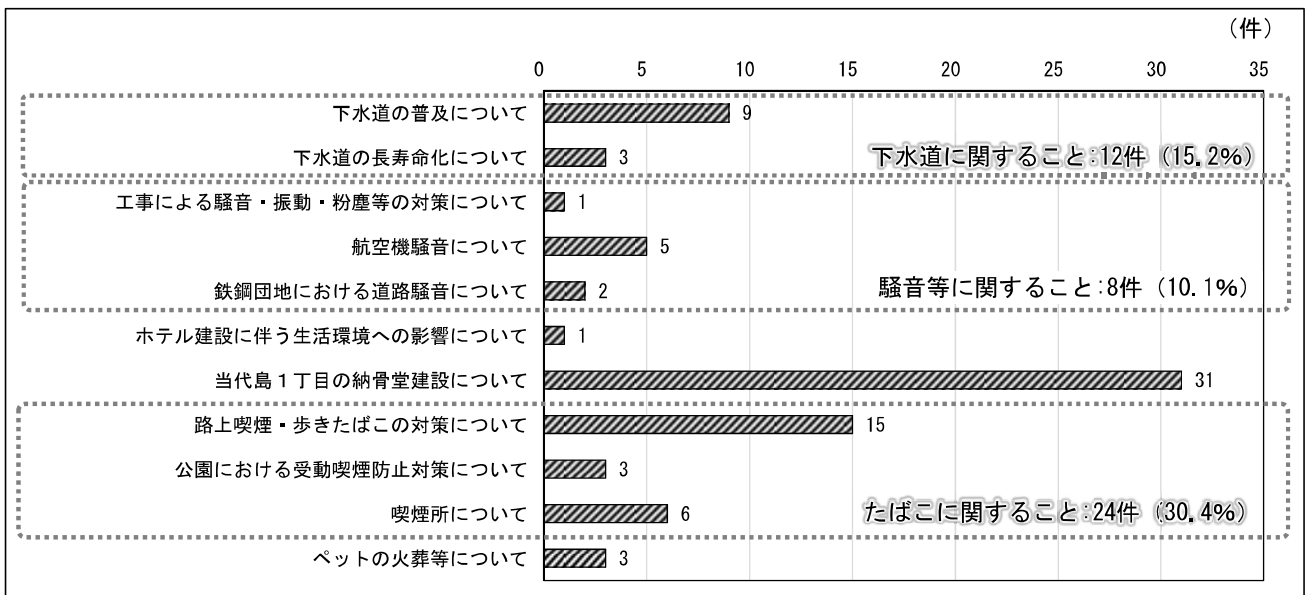
図表 「ごみ処理」分野における質問数(3か年)

No.	質問内容	質問数(件)		年度					
		件数	構成比	平成27年度		平成28年度		平成29年度	
				件数	構成比	件数	構成比	件数	構成比
1	ごみ収集について	3	(11.5%)	0	(0.0%)	0	—	3	(17.6%)
2	ごみのリサイクル促進について	1	(3.8%)	0	(0.0%)	0	—	1	(5.9%)
3	事業系ごみの減量対策について	7	(26.9%)	0	(0.0%)	0	—	7	(41.2%)
4	メダルプロジェクトについて	5	(19.2%)	0	(0.0%)	0	—	5	(29.4%)
5	クリーンセンターの長寿命化について	9	(34.6%)	9	(100.0%)	0	—	0	(0.0%)
6	焼却残渣処分経費について	1	(3.8%)	0	(0.0%)	0	—	1	(5.9%)
合計		26	(100.0%)	9	(100.0%)	0	—	17	(100.0%)

⑥ 生活環境

- 「生活環境」(79件)では、「当代島1丁目の納骨堂建設について」の質問が39.2%と最も多く、全て平成29年度に挙げられていることから、「水・緑・環境」分野における「生活環境」の質問割合の増加につながっている。
- たばこに関する質問をまとめると全体の30.4%で、平成27年度には「喫煙所について」、平成29年度には「路上喫煙・歩きたばこの対策について」、「公園における受動喫煙防止対策について」の質問が挙げられている。その他、下水道に関することが全体の15.2%、騒音等に関することが10.1%である。

図表 「生活環境」分野における質問数(3か年)



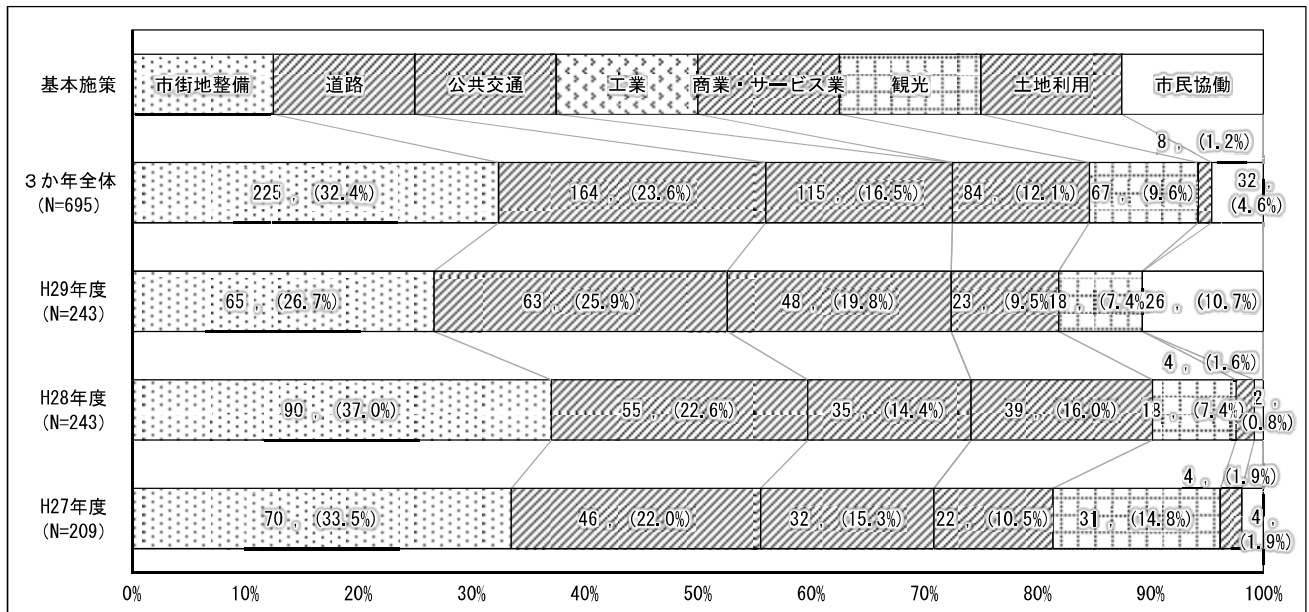
図表 「生活環境」分野における質問数(年度別)

No.	質問内容	質問数(件)		年度					
		件数	構成比	平成27年度		平成28年度		平成29年度	
				件数	構成比	件数	構成比	件数	構成比
1	下水道の普及について	9	(11.4%)	9	(45.0%)	0	(0.0%)	0	(0.0%)
2	下水道の長寿命化について	3	(3.8%)	0	(0.0%)	3	(37.5%)	0	(0.0%)
3	工事による騒音・振動・粉塵等の対策について	1	(1.3%)	0	(0.0%)	1	(12.5%)	0	(0.0%)
4	航空機騒音について	5	(6.3%)	5	(25.0%)	0	(0.0%)	0	(0.0%)
5	鉄鋼団地における道路騒音について	2	(2.5%)	0	(0.0%)	0	(0.0%)	2	(3.9%)
6	ホテル建設に伴う生活環境への影響について	1	(1.3%)	0	(0.0%)	1	(12.5%)	0	(0.0%)
7	当代島1丁目の納骨堂建設について	31	(39.2%)	0	(0.0%)	0	(0.0%)	31	(60.8%)
8	路上喫煙・歩きたばこの対策について	15	(19.0%)	0	(0.0%)	0	(0.0%)	15	(29.4%)
9	公園における受動喫煙防止対策について	3	(3.8%)	0	(0.0%)	0	(0.0%)	3	(5.9%)
10	喫煙所について	6	(7.6%)	6	(30.0%)	0	(0.0%)	0	(0.0%)
11	ペットの火葬等について	3	(3.8%)	0	(0.0%)	3	(37.5%)	0	(0.0%)
	合計	79	(100.0%)	20	(100.0%)	8	(100.0%)	51	(100.0%)

【6】まちの活性化

- 「まちの活性化」分野における8つの基本施策別の質問数は、3か年全体でみると、「市街地整備」が225件（32.4%）で最も多く、次いで「道路」が164件（23.6%）、「公共交通」が115件（16.5%）である。
- いずれの年度も「市街地整備」に関する質問の割合が最も大きく、「工業」に関する質問は全く挙げられていない。「道路」、「公共交通」、「市民協働」に関する質問の割合は増加傾向にある。

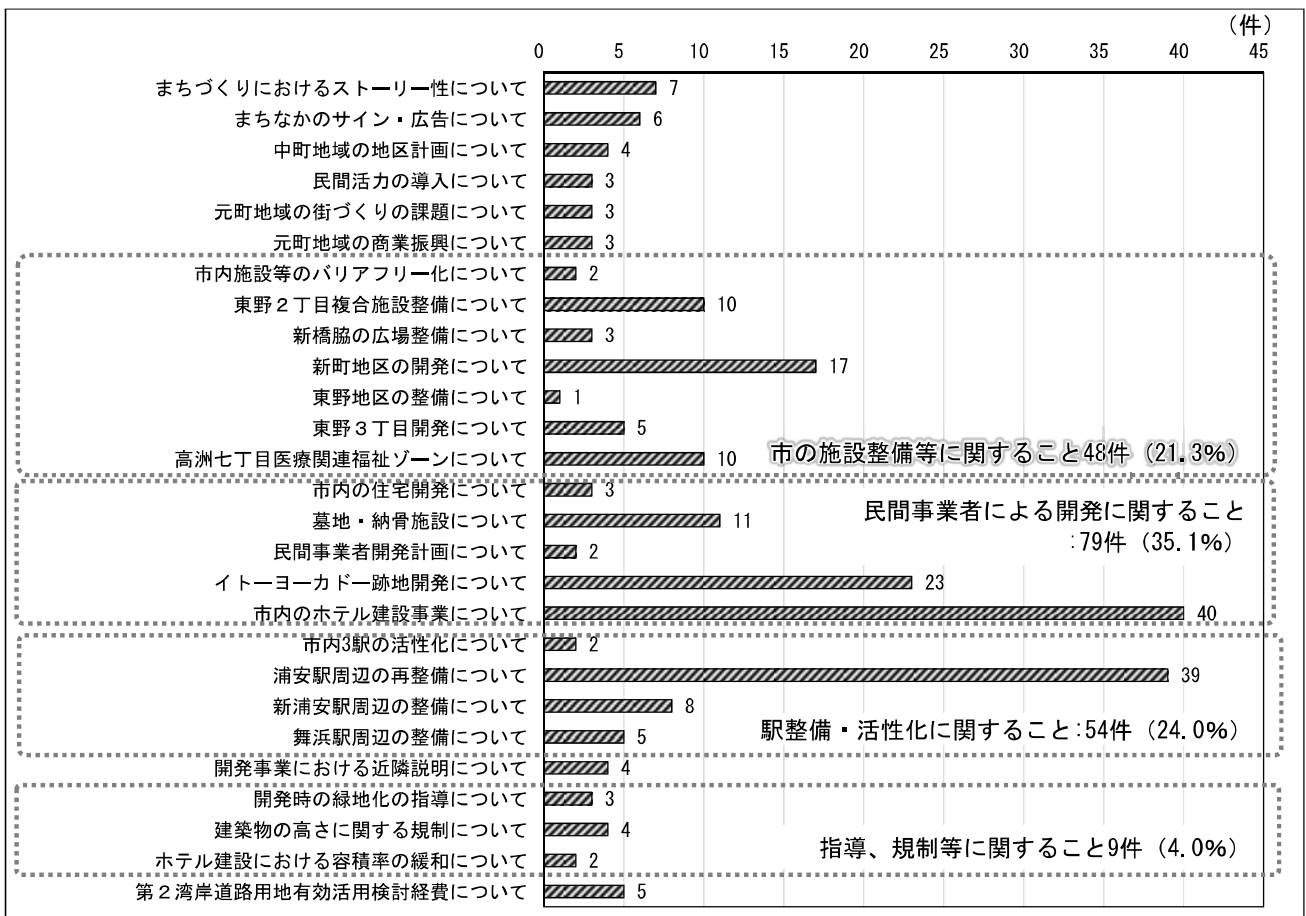
図表 「まちの活性化」分野における基本施策別の質問数及び各年度・3か年全体に占める割合



① 市街地整備

- 基本施策分野別にみると、「市街地整備」(225件)では、特に「市内のホテル建設事業について」、「浦安駅周辺の再整備について」の質問が多く、それぞれ全体の約17%を占める。
- 「市内のホテル建設事業について」をはじめ、民間事業者による開発に関する質問をまとめると全体の35.1%、市内駅の整備や活性化に関することは24.0%、市の施設整備等に関することは21.3%などとなっている。
- 年度別にみると、平成27年度は「浦安駅周辺の再整備について」、平成28年度は「市内のホテル建設事業について」、「新町地区の開発について」、平成29年度は「イトーヨーカドー跡地開発について」、「墓地・納骨施設について」、「東野2丁目複合施設整備について」に特に質問が集まっている。

図表 「市街地整備」分野における質問数(3か年)




図表 「市街地整備」分野における質問数（3か年）

No.	質問内容	質問数（件）		年度					
		件数	構成比	平成27年度		平成28年度		平成29年度	
				件数	構成比	件数	構成比	件数	構成比
1	まちづくりにおけるストーリー性について	7	(3.1%)	0	(0.0%)	7	(7.8%)	0	(0.0%)
2	まちなかのサイン・広告について	6	(2.7%)	0	(0.0%)	4	(4.4%)	2	(3.1%)
3	中町地域の地区計画について	4	(1.8%)	0	(0.0%)	0	(0.0%)	4	(6.2%)
4	民間活力の導入について	3	(1.3%)	0	(0.0%)	3	(3.3%)	0	(0.0%)
5	元町地域の街づくりの課題について	3	(1.3%)	0	(0.0%)	3	(3.3%)	0	(0.0%)
6	元町地域の商業振興について	3	(1.3%)	3	(4.3%)	0	(0.0%)	0	(0.0%)
7	市内施設等のバリアフリー化について	2	(0.9%)	0	(0.0%)	0	(0.0%)	2	(3.1%)
8	東野2丁目複合施設整備について	10	(4.4%)	0	(0.0%)	0	(0.0%)	10	(15.4%)
9	新橋脇の広場整備について	3	(1.3%)	0	(0.0%)	0	(0.0%)	3	(4.6%)
10	新町地区の開発について	17	(7.6%)	7	(10.0%)	10	(11.1%)	0	(0.0%)
11	東野地区の整備について	1	(0.4%)	1	(1.4%)	0	(0.0%)	0	(0.0%)
12	東野3丁目開発について	5	(2.2%)	5	(7.1%)	0	(0.0%)	0	(0.0%)
13	高洲七丁目医療関連福祉ゾーンについて	10	(4.4%)	8	(11.4%)	0	(0.0%)	2	(3.1%)
14	市内の住宅開発について	3	(1.3%)	1	(1.4%)	0	(0.0%)	2	(3.1%)
15	墓地・納骨施設について	11	(4.9%)	0	(0.0%)	0	(0.0%)	11	(16.9%)
16	民間事業者開発計画について	2	(0.9%)	2	(2.9%)	0	(0.0%)	0	(0.0%)
17	イトーヨーカドー跡地開発について	23	(10.2%)	0	(0.0%)	8	(8.9%)	15	(23.1%)
18	市内のホテル建設事業について	40	(17.8%)	6	(8.6%)	34	(37.8%)	0	(0.0%)
19	市内3駅の活性化について	2	(0.9%)	0	(0.0%)	0	(0.0%)	2	(3.1%)
20	浦安駅周辺の再整備について	39	(17.3%)	24	(34.3%)	7	(7.8%)	8	(12.3%)
21	新浦安駅周辺の整備について	8	(3.6%)	0	(0.0%)	8	(8.9%)	0	(0.0%)
22	舞浜駅周辺の整備について	5	(2.2%)	4	(5.7%)	0	(0.0%)	1	(1.5%)
23	開発事業における近隣説明について	4	(1.8%)	4	(5.7%)	0	(0.0%)	0	(0.0%)
24	開発時の緑地化の指導について	3	(1.3%)	3	(4.3%)	0	(0.0%)	0	(0.0%)
25	建築物の高さに関する規制について	4	(1.8%)	0	(0.0%)	4	(4.4%)	0	(0.0%)
26	ホテル建設における容積率の緩和について	2	(0.9%)	0	(0.0%)	2	(2.2%)	0	(0.0%)
27	第2湾岸道路用地有効活用検討経費について	5	(2.2%)	2	(2.9%)	0	(0.0%)	3	(4.6%)
合計		225	(100.0%)	70	(100.0%)	90	(100.0%)	65	(100.0%)

② 道路

- 「道路」(164件)では、「都市計画道路3・1・2堀江東野線(受入線)について」の質問が最も多く、その他「幹線4号整備事業について」などを含めた計画道路の整備に関する質問は、全体の34.8%を占める。
- 「道路の補修と改善について」をはじめ、既存道路の整備・補修等に関する質問をまとめると全体の33.5%、歩道及び歩道橋に関することは6.7%などとなっている。

図表 「道路」分野における質問数(3か年)




図表 「道路」分野における質問数（年度別）

No.	質問内容	質問数（件）		年度					
		件数	構成比	平成27年度		平成28年度		平成29年度	
				件数	構成比	件数	構成比	件数	構成比
1	都市計画道路の整備の現状について	1	(0.6%)	0	(0.0%)	1	(1.8%)	0	(0.0%)
2	幹線4号整備事業について	15	(9.1%)	0	(0.0%)	9	(16.4%)	6	(9.5%)
3	第2湾岸道路予定地周辺の取り組み状況について	5	(3.0%)	0	(0.0%)	0	(0.0%)	5	(7.9%)
4	都市計画道路3・1・2堀江東野線(受入線)について	29	(17.7%)	12	(26.1%)	17	(30.9%)	0	(0.0%)
5	入船4丁目地先道路の整備について	7	(4.3%)	7	(15.2%)	0	(0.0%)	0	(0.0%)
6	元町地域の道路整備の考え方について	11	(6.7%)	5	(10.9%)	0	(0.0%)	6	(9.5%)
7	新浦安駅付近の道路環境について	3	(1.8%)	0	(0.0%)	0	(0.0%)	3	(4.8%)
8	国道357号線の立体化について	4	(2.4%)	0	(0.0%)	4	(7.3%)	0	(0.0%)
9	旧県道の拡幅について	3	(1.8%)	3	(6.5%)	0	(0.0%)	0	(0.0%)
10	運動公園前交差点の右折渋滞について	1	(0.6%)	1	(2.2%)	0	(0.0%)	0	(0.0%)
11	道路の補修と改善について	16	(9.8%)	0	(0.0%)	12	(21.8%)	4	(6.3%)
12	道路標示の整備・補修について	13	(7.9%)	3	(6.5%)	10	(18.2%)	0	(0.0%)
13	浦安インターチェンジの維持管理について	4	(2.4%)	0	(0.0%)	0	(0.0%)	4	(6.3%)
14	歩道・側溝の整備について	3	(1.8%)	3	(6.5%)	0	(0.0%)	0	(0.0%)
15	歩道の老朽化への対応について	2	(1.2%)	0	(0.0%)	0	(0.0%)	2	(3.2%)
16	舞浜歩道橋の整備について	1	(0.6%)	0	(0.0%)	0	(0.0%)	1	(1.6%)
17	境川東水門・あけぼの歩道橋の改良工事について	5	(3.0%)	0	(0.0%)	0	(0.0%)	5	(7.9%)
18	環状交差点への信号設置について	3	(1.8%)	0	(0.0%)	0	(0.0%)	3	(4.8%)
19	道路交差点信号の運用・取扱いについて	3	(1.8%)	3	(6.5%)	0	(0.0%)	0	(0.0%)
20	私道整備事業について	1	(0.6%)	0	(0.0%)	1	(1.8%)	0	(0.0%)
21	市内道路の美化について	3	(1.8%)	0	(0.0%)	0	(0.0%)	3	(4.8%)
22	道路の除雪対策について	3	(1.8%)	0	(0.0%)	0	(0.0%)	3	(4.8%)
23	護岸整備について	18	(11.0%)	0	(0.0%)	0	(0.0%)	18	(28.6%)
24	今川橋及び周辺の課題について	8	(4.9%)	8	(17.4%)	0	(0.0%)	0	(0.0%)
25	街区道路・公園のネーミングについて	1	(0.6%)	0	(0.0%)	1	(1.8%)	0	(0.0%)
26	歩行空間適正管理補助金について	1	(0.6%)	1	(2.2%)	0	(0.0%)	0	(0.0%)
合計		164	(100.0%)	46	(100.0%)	55	(100.0%)	63	(100.0%)

③ 公共交通

- 「公共交通（115件）では、「市内バス路線の充実について」の質問が最も多く、その他「おさんぽバスの増便・路線の充実について」などを含めた、バスに関する質問は全体の48.7%を占める。
- 「駐輪場の利用料設定について」をはじめ、自転車、駐輪に関する質問をまとめると全体の26.1%、電車等に関することは10.4%である。

図表 「公共交通」分野における質問数（3か年）




図表 「公共交通」分野における質問数（年度別）

No.	質問内容	質問数（件）		年度					
		件数	構成比	平成27年度		平成28年度		平成29年度	
				件数	構成比	件数	構成比	件数	構成比
1	新浦安駅の利用しやすい駅舎への改善について	4	(3.5%)	0	(0.0%)	4	(11.4%)	0	(0.0%)
2	鉄道駅の混雑緩和について	1	(0.9%)	0	(0.0%)	0	(0.0%)	1	(2.1%)
3	りんかい線の相互乗り入れについて	7	(6.1%)	0	(0.0%)	0	(0.0%)	7	(14.6%)
4	バスロケーションシステムについて	7	(6.1%)	0	(0.0%)	5	(14.3%)	2	(4.2%)
5	バス停のベンチ設置について	3	(2.6%)	1	(3.1%)	2	(5.7%)	0	(0.0%)
6	バス福祉乗車券について	6	(5.2%)	0	(0.0%)	6	(17.1%)	0	(0.0%)
7	市内バス路線の充実について	18	(15.7%)	6	(18.8%)	3	(8.6%)	9	(18.8%)
8	路線バスの乗継割引について	2	(1.7%)	2	(6.3%)	0	(0.0%)	0	(0.0%)
9	おさんぽバスの運行維持について	1	(0.9%)	0	(0.0%)	1	(2.9%)	0	(0.0%)
10	おさんぽバスの利用促進について	7	(6.1%)	3	(9.4%)	4	(11.4%)	0	(0.0%)
11	おさんぽバスの増便・路線の充実について	12	(10.4%)	9	(28.1%)	1	(2.9%)	2	(4.2%)
12	自転車走行環境の整備について	3	(2.6%)	3	(9.4%)	0	(0.0%)	0	(0.0%)
13	コミュニティサイクルの導入について	1	(0.9%)	0	(0.0%)	0	(0.0%)	1	(2.1%)
14	駐輪場の維持管理・効率的な活用について	2	(1.7%)	0	(0.0%)	0	(0.0%)	2	(4.2%)
15	駐輪場の充足状況について	9	(7.8%)	0	(0.0%)	0	(0.0%)	9	(18.8%)
16	駐輪場の利用マナーについて	3	(2.6%)	0	(0.0%)	0	(0.0%)	3	(6.3%)
17	駐輪場の利用料設定について	12	(10.4%)	0	(0.0%)	0	(0.0%)	12	(25.0%)
18	東京湾水上交通の整備について	12	(10.4%)	4	(12.5%)	8	(22.9%)	0	(0.0%)
19	交通弱者の移動支援について	5	(4.3%)	4	(12.5%)	1	(2.9%)	0	(0.0%)
合計		115	(100.0%)	32	(100.0%)	35	(100.0%)	48	(100.0%)

④ 商業・サービス業

- 「商業・サービス業」(84件)では、「民泊の実態把握及び対応について」の質問が多く「市内宿泊施設の現状と将来見込みについて」の質問と合わせると、全体の31.0%を占める。
- その他、「漁港施設の維持管理について」をはじめ、漁業に関する質問をまとめると全体の35.7%、買い物に関するものは20.2%、小規模企業、商店街の振興に関するものは13.1%である。

図表 「商業・サービス業」分野における質問数(3か年)



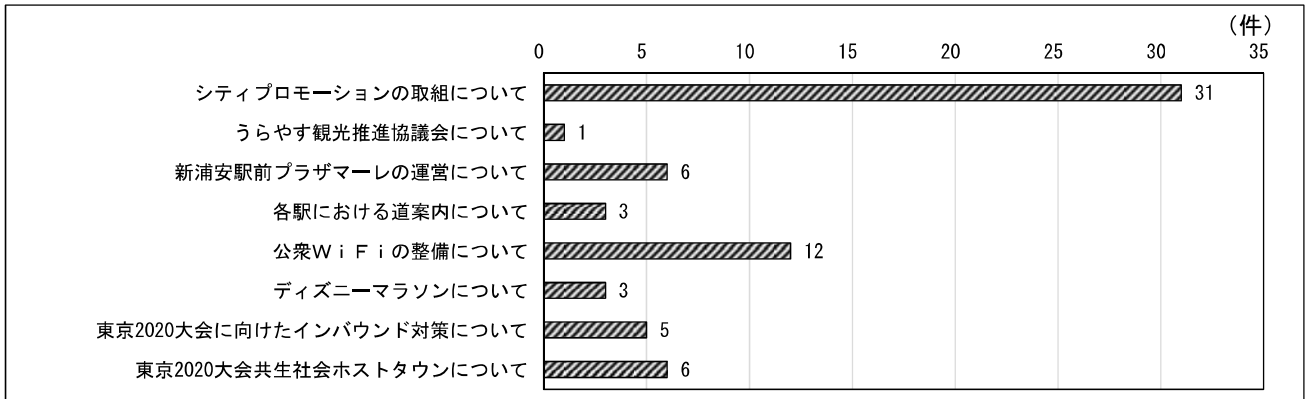
図表 「商業・サービス業」分野における質問数(年度別)

No.	質問内容	質問数(件)		年度					
		件数	構成比	平成27年度		平成28年度		平成29年度	
				件数	構成比	件数	構成比	件数	構成比
1	新浦安マルシェの取組について	9	(10.7%)	2	(9.1%)	7	(17.9%)	0	(0.0%)
2	買い物支援サービスについて	5	(6.0%)	0	(0.0%)	0	(0.0%)	5	(21.7%)
3	イトーヨーカドーの閉店に伴う近隣住民の買い物への影響について	3	(3.6%)	0	(0.0%)	3	(7.7%)	0	(0.0%)
4	小規模企業の振興について	8	(9.5%)	2	(9.1%)	6	(15.4%)	0	(0.0%)
5	元町地区の商店会活動への支援について	3	(3.6%)	3	(13.6%)	0	(0.0%)	0	(0.0%)
6	市内宿泊施設の現状と将来見込みについて	3	(3.6%)	0	(0.0%)	3	(7.7%)	0	(0.0%)
7	民泊の実態把握及び対応について	23	(27.4%)	0	(0.0%)	7	(17.9%)	16	(69.6%)
8	魚市場について	7	(8.3%)	5	(22.7%)	0	(0.0%)	2	(8.7%)
9	浦安周辺の漁業権について	2	(2.4%)	2	(9.1%)	0	(0.0%)	0	(0.0%)
10	遊漁船について	8	(9.5%)	8	(36.4%)	0	(0.0%)	0	(0.0%)
11	漁港施設の維持管理について	13	(15.5%)	0	(0.0%)	13	(33.3%)	0	(0.0%)
	合計	84	(100.0%)	22	(100.0%)	39	(100.0%)	23	(100.0%)

⑤ 観光

- 「観光」(67件)では、「シティプロモーションの取組について」の質問が多く、全体の46.3%を占める。
- その他、平成27年度には「講習Wi-Fiの整備について」、「新浦安駅前プラザマーレの運営について」、平成29年度には東京2020オリンピック・パラリンピック競技大会に関する質問が挙げられている。

図表 「観光」分野における質問数(3か年)



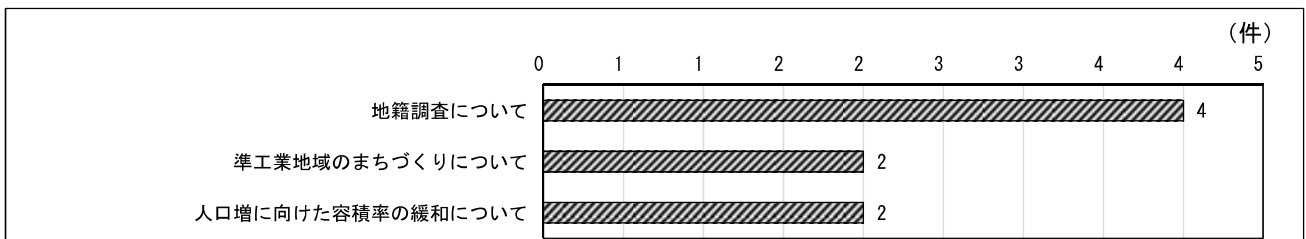
図表 「観光」分野における質問数(年度別)

No.	質問内容	質問数(件)		年度					
		件数	構成比	平成27年度		平成28年度		平成29年度	
				件数	構成比	件数	構成比	件数	構成比
1	シティプロモーションの取組について	31	(46.3%)	10	(32.3%)	18	(100.0%)	3	(16.7%)
2	うらやす観光推進協議会について	1	(1.5%)	0	(0.0%)	0	(0.0%)	1	(5.6%)
3	新浦安駅前プラザマーレの運営について	6	(9.0%)	6	(19.4%)	0	(0.0%)	0	(0.0%)
4	各駅における道案内について	3	(4.5%)	0	(0.0%)	0	(0.0%)	3	(16.7%)
5	公衆Wi-Fiの整備について	12	(17.9%)	12	(38.7%)	0	(0.0%)	0	(0.0%)
6	ディズニーマラソンについて	3	(4.5%)	3	(9.7%)	0	(0.0%)	0	(0.0%)
7	東京2020大会に向けたインバウンド対策について	5	(7.5%)	0	(0.0%)	0	(0.0%)	5	(27.8%)
8	東京2020大会共生社会ホストタウンについて	6	(9.0%)	0	(0.0%)	0	(0.0%)	6	(33.3%)
合計		67	(100.0%)	31	(100.0%)	18	(100.0%)	18	(100.0%)

⑥ 土地利用

- 「土地利用」(8件)では、「地籍調査について」、「準工業地域のまちづくりについて」、「人口増に向けた容積率の緩和について」の3つのテーマについて質問が挙げられている。

図表 「土地利用」分野における質問数(3か年)




図表 「土地利用」分野における質問数（年度別）

No.	質問内容	質問数（件）		年度					
		件数	構成比	平成27年度		平成28年度		平成29年度	
				件数	構成比	件数	構成比	件数	構成比
1	地籍調査について	4	(50.0%)	0	(0.0%)	4	(100.0%)	0	—
2	準工業地域のまちづくりについて	2	(25.0%)	2	(50.0%)	0	(0.0%)	0	—
3	人口増に向けた容積率の緩和について	2	(25.0%)	2	(50.0%)	0	(0.0%)	0	—
合計		8	(100.0%)	4	(100.0%)	4	(100.0%)	0	—

⑦ 市民協働

- 「市民協働」（32件）においては、平成29年度に多く質問が挙げられており、協働の支援、場づくりに関することが全体の53.1%を占める。また、「自治基本条例の制定に向けた取組について」の質問が28.1%である。

図表 「市民協働」分野における質問数（3か年）



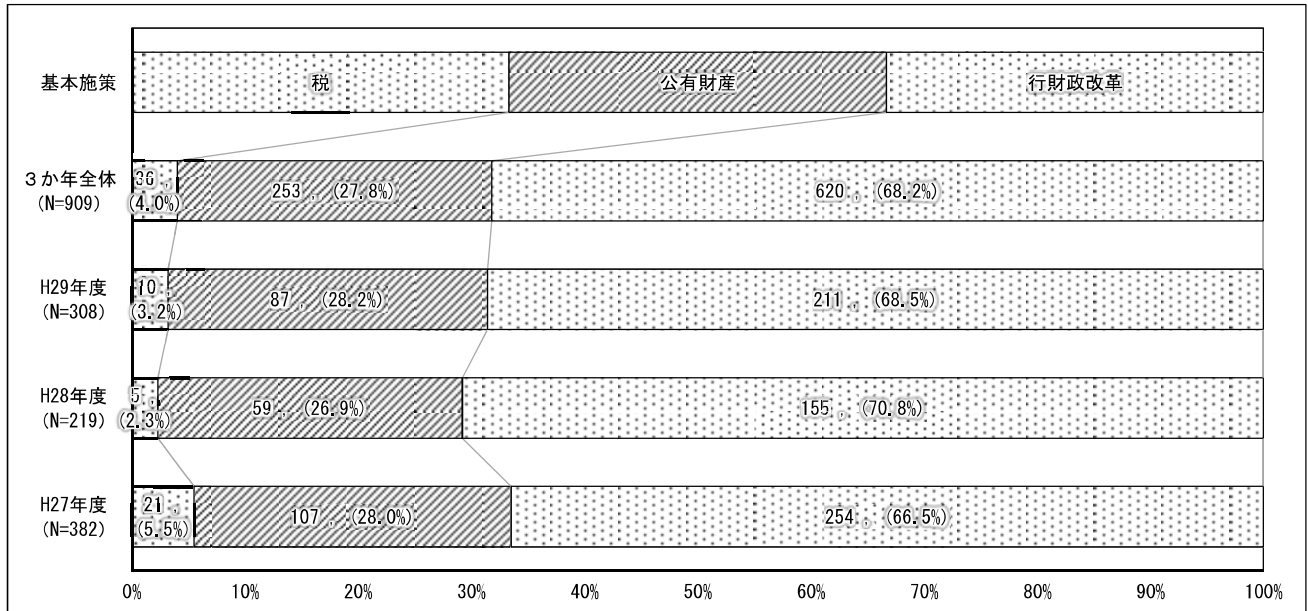
図表 「市民協働」分野における質問数（年度別）

No.	質問内容	質問数（件）		年度					
		件数	構成比	平成27年度		平成28年度		平成29年度	
				件数	構成比	件数	構成比	件数	構成比
1	自治基本条例の制定に向けた取組について	9	(28.1%)	0	(0.0%)	0	(0.0%)	9	(34.6%)
2	協働事業提案制度について	2	(6.3%)	0	(0.0%)	0	(0.0%)	2	(7.7%)
3	市民による街の不具合報告アプリの普及について	4	(12.5%)	4	(100.0%)	0	(0.0%)	0	(0.0%)
4	庁舎における協働の推進について	4	(12.5%)	0	(0.0%)	0	(0.0%)	4	(15.4%)
5	入船北小学校跡地利用事業について	4	(12.5%)	0	(0.0%)	0	(0.0%)	4	(15.4%)
6	浦安市まちづくり活動プラザの運営について	2	(6.3%)	0	(0.0%)	0	(0.0%)	2	(7.7%)
7	浦安市まちづくり活動プラザの設置及び管理に関する条例の制定について	5	(15.6%)	0	(0.0%)	0	(0.0%)	5	(19.2%)
8	浦安市地域活動支援センターの設置及び管理に関する条例改正の経緯について	2	(6.3%)	0	(0.0%)	2	(100.0%)	0	(0.0%)
合計		32	(100.0%)	4	(100.0%)	2	(100.0%)	26	(100.0%)

【7】 市政経営

- 「市政経営」分野における3つの基本施策別の質問数は、3か年全体で見ると、「行財政改革」が620件（68.2%）で最も多く、次いで「公有財産」が253件（27.8%）である。
- いずれの年度も「行財政改革」に関する質問が半数以上を占めている。

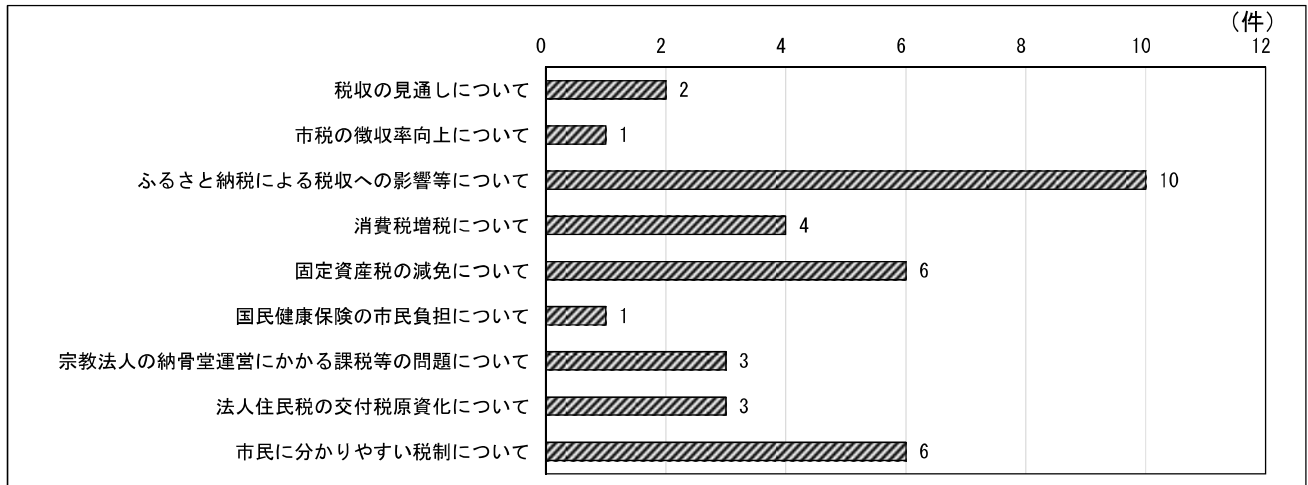
図表 「市政経営」分野における基本施策別の質問数及び各年度・3か年全体に占める割合



① 税

- 基本施策分野別にみると、「税」（36件）では、「ふるさと納税による税収への影響等について」の質問が多く、全体の27.8%である。その他、「固定資産税の減免について」、「市民にわかりやすい税制について」などの質問が挙げられている。

図表 「税」分野における質問数（3か年）




図表 「税」分野における質問数（年度別）

No.	質問内容	質問数（件）		年度					
		件数	構成比	平成27年度		平成28年度		平成29年度	
				件数	構成比	件数	構成比	件数	構成比
1	税収の見通しについて	2	(5.6%)	2	(9.5%)	0	(0.0%)	0	(0.0%)
2	市税の徴収率向上について	1	(2.8%)	1	(4.8%)	0	(0.0%)	0	(0.0%)
3	ふるさと納税による税収への影響等について	10	(27.8%)	7	(33.3%)	2	(40.0%)	1	(10.0%)
4	消費税増税について	4	(11.1%)	2	(9.5%)	2	(40.0%)	0	(0.0%)
5	固定資産税の減免について	6	(16.7%)	6	(28.6%)	0	(0.0%)	0	(0.0%)
6	国民健康保険の市民負担について	1	(2.8%)	0	(0.0%)	1	(20.0%)	0	(0.0%)
7	宗教法人の納骨堂運営にかかる課税等の問題について	3	(8.3%)	0	(0.0%)	0	(0.0%)	3	(30.0%)
8	法人住民税の交付税原資化について	3	(8.3%)	3	(14.3%)	0	(0.0%)	0	(0.0%)
9	市民に分かりやすい税制について	6	(16.7%)	0	(0.0%)	0	(0.0%)	6	(60.0%)
	合計	36	(100.0%)	21	(100.0%)	5	(100.0%)	10	(100.0%)

② 公有財産

- 「公有財産」(253件)では、「指定者管理制度の運用について」の質問が最も多く、全体の24.5%を占める。さらに「PFI事業の検証と推進課題について」、「マーレ内の管理形態について」を合わせた公共施設等の整備、運営、維持管理等における民間活力の活用に関する質問は、全体の32.8%である。
- その他、「入船北小学校跡施設の利活用について」をはじめ、財産の取得・活用に関する質問をまとめると全体の21.7%、公共施設の維持保全、運用に関することは19.0%、庁舎に関することは14.2%である。

図表 「公有財産」分野における質問数(3か年)




図表 「公有財産」分野における質問数（年度別）

No.	質問内容	質問数（件）		年度					
		件数	構成比	平成27年度		平成28年度		平成29年度	
				件数	構成比	件数	構成比	件数	構成比
1	ファシリティマネジメントの推進について	24	(9.5%)	20	(18.7%)	2	(3.4%)	2	(2.3%)
2	遊休施設、施設未利用時間帯の有効活用について	3	(1.2%)	3	(2.8%)	0	(0.0%)	0	(0.0%)
3	入船北小学校跡施設の利活用について	37	(14.6%)	30	(28.0%)	7	(11.9%)	0	(0.0%)
4	集合事務所の跡地利用について	2	(0.8%)	0	(0.0%)	2	(3.4%)	0	(0.0%)
5	新浦安駅前行政財産使用のあり方について	4	(1.6%)	0	(0.0%)	0	(0.0%)	4	(4.6%)
6	財産の取得について	1	(0.4%)	0	(0.0%)	0	(0.0%)	1	(1.1%)
7	URからの土地の譲渡について	8	(3.2%)	0	(0.0%)	8	(13.6%)	0	(0.0%)
8	公共施設の大規模改修について	1	(0.4%)	1	(0.9%)	0	(0.0%)	0	(0.0%)
9	公共施設の安全対策について	14	(5.5%)	12	(11.2%)	0	(0.0%)	2	(2.3%)
10	施設使用料等の設定・改定について	7	(2.8%)	7	(6.5%)	0	(0.0%)	0	(0.0%)
11	施設利用予約システムについて	4	(1.6%)	4	(3.7%)	0	(0.0%)	0	(0.0%)
12	公共施設への自動販売機の設置について	22	(8.7%)	0	(0.0%)	0	(0.0%)	22	(25.3%)
13	公共施設の駐車場に対する市の考え方について	1	(0.4%)	0	(0.0%)	0	(0.0%)	1	(1.1%)
14	市庁舎駐車場の整備と適正利用の促進について	2	(0.8%)	0	(0.0%)	0	(0.0%)	2	(2.3%)
15	PFI事業の検証と推進課題について	6	(2.4%)	0	(0.0%)	0	(0.0%)	6	(6.9%)
16	指定管理者制度の運用について	62	(24.5%)	19	(17.8%)	31	(52.5%)	12	(13.8%)
17	マーレ内の管理形態について	15	(5.9%)	6	(5.6%)	7	(11.9%)	2	(2.3%)
18	庁舎周辺の整備について	17	(6.7%)	0	(0.0%)	0	(0.0%)	17	(19.5%)
19	庁舎等建設事業について	3	(1.2%)	1	(0.9%)	1	(1.7%)	1	(1.1%)
20	庁舎の利活用について	10	(4.0%)	0	(0.0%)	0	(0.0%)	10	(11.5%)
21	庁舎の維持管理について	6	(2.4%)	0	(0.0%)	1	(1.7%)	5	(5.7%)
22	公用車の使い方について	4	(1.6%)	4	(3.7%)	0	(0.0%)	0	(0.0%)
	合計	253	(100.0%)	107	(100.0%)	59	(100.0%)	87	(100.0%)

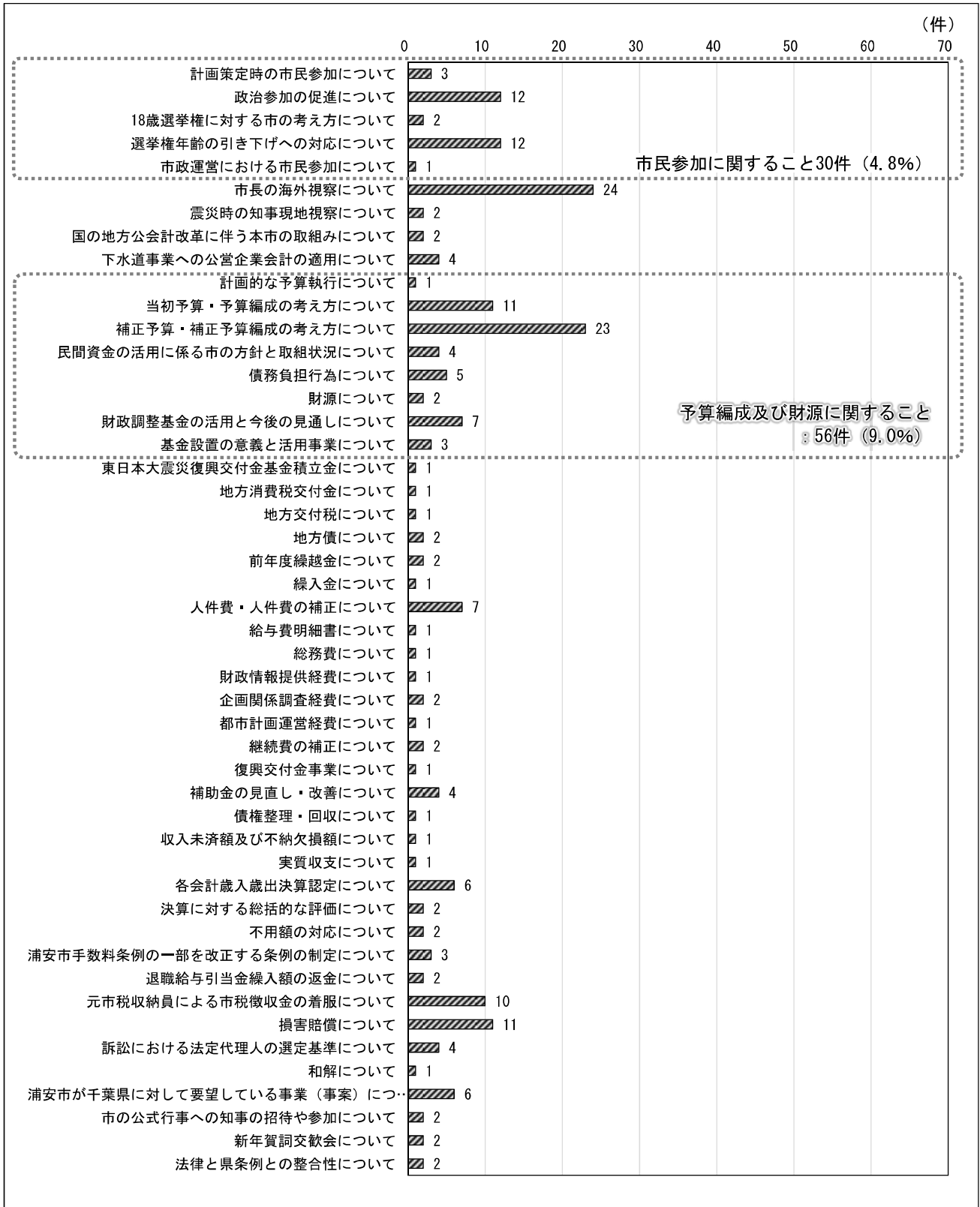
③ 行財政改革

- 「行財政改革」（620 件）では、特に「マイナンバー利用普及に向けた取組について」の質問が多く、全体の 9.7% を占める。その他、「市政経営におけるデータ活用について」、「市政に関する情報公開について」などを合わせた、情報、セキュリティに関する質問は、全体の 23.9% を占める。
- その他、「市政における女性活躍・働き方改革について」をはじめ、組織、人事に関する質問をまとめると全体の 13.1%、市政運営、人口に関することは 11.0%、予算編成及び財源に関することは 9.0% などとなっている。

図表 「行財政改革」分野における質問数（3か年）（1／2）



図表 「行財政改革」分野における質問数（3か年）（2／2）



図表 「行財政改革」分野における質問数（年度別）（1/2）

No.	質問内容	質問数（件）		年度					
				平成27年度		平成28年度		平成29年度	
		件数	構成比	件数	構成比	件数	構成比	件数	構成比
1	市政運営に対する考え方と課題について	19	(3.1%)	5	(2.0%)	0	(0.0%)	14	(6.6%)
2	市政の継続と刷新について	3	(0.5%)	0	(0.0%)	0	(0.0%)	3	(1.4%)
3	施政方針について	3	(0.5%)	3	(1.2%)	0	(0.0%)	0	(0.0%)
4	市長公約の現状・進捗について	3	(0.5%)	0	(0.0%)	3	(1.9%)	0	(0.0%)
5	前市長公約の扱いについて	4	(0.6%)	0	(0.0%)	4	(2.6%)	0	(0.0%)
6	街の将来像について	4	(0.6%)	0	(0.0%)	4	(2.6%)	0	(0.0%)
7	次期総合計画について	3	(0.5%)	2	(0.8%)	0	(0.0%)	1	(0.5%)
8	まち・ひと・しごと創生総合戦略	20	(3.2%)	19	(7.5%)	1	(0.6%)	0	(0.0%)
9	市外からの人口誘導について	1	(0.2%)	1	(0.4%)	0	(0.0%)	0	(0.0%)
10	三世代同居・近居について	7	(1.1%)	7	(2.8%)	0	(0.0%)	0	(0.0%)
11	中町地域の人口動態について	1	(0.2%)	0	(0.0%)	0	(0.0%)	1	(0.5%)
12	今後の人口及び財政の見通しについて	34	(5.5%)	27	(10.6%)	0	(0.0%)	7	(3.3%)
13	復興に係る中長期財政見通しについて	4	(0.6%)	0	(0.0%)	4	(2.6%)	0	(0.0%)
14	財政力指数について	2	(0.3%)	0	(0.0%)	1	(0.6%)	1	(0.5%)
15	経常収支比率について	1	(0.2%)	0	(0.0%)	0	(0.0%)	1	(0.5%)
16	市政経営におけるデータ活用について	15	(2.4%)	6	(2.4%)	1	(0.6%)	8	(3.8%)
17	情報セキュリティ対策について	13	(2.1%)	9	(3.5%)	0	(0.0%)	4	(1.9%)
18	自治体クラウドの活用について	3	(0.5%)	3	(1.2%)	0	(0.0%)	0	(0.0%)
19	マイナンバー利用普及に向けた取組について	60	(9.7%)	42	(16.5%)	18	(11.6%)	0	(0.0%)
20	市政に関する情報公開について	15	(2.4%)	0	(0.0%)	6	(3.9%)	9	(4.3%)
21	市民・観光客への情報発信について	7	(1.1%)	7	(2.8%)	0	(0.0%)	0	(0.0%)
22	市ホームページによる情報発信について	6	(1.0%)	0	(0.0%)	0	(0.0%)	6	(2.8%)
23	広報うらやすによる情報発信について	4	(0.6%)	0	(0.0%)	0	(0.0%)	4	(1.9%)
24	コミュニティ放送の活用について	9	(1.5%)	0	(0.0%)	0	(0.0%)	9	(4.3%)
25	無料Wi-Fiスポットの整備について	6	(1.0%)	5	(2.0%)	1	(0.6%)	0	(0.0%)
26	住民基本台帳の閲覧について	2	(0.3%)	0	(0.0%)	0	(0.0%)	2	(0.9%)
27	新元号への対応について	8	(1.3%)	0	(0.0%)	0	(0.0%)	8	(3.8%)
28	湖安市行政手続等における情報通信の技術の利用に関する条例の制定について	8	(1.3%)	0	(0.0%)	0	(0.0%)	8	(3.8%)
29	行政改革推進施策について	1	(0.2%)	0	(0.0%)	0	(0.0%)	1	(0.5%)
30	市長による施策事業の総点検について	3	(0.5%)	0	(0.0%)	0	(0.0%)	3	(1.4%)
31	事業の刷新について	3	(0.5%)	0	(0.0%)	0	(0.0%)	3	(1.4%)
32	行政改革に関する業務組織と行財政経営システムの構築について	2	(0.3%)	2	(0.8%)	0	(0.0%)	0	(0.0%)
33	行政組織の変更について	4	(0.6%)	4	(1.6%)	0	(0.0%)	0	(0.0%)
34	市の組織体制について	6	(1.0%)	0	(0.0%)	0	(0.0%)	6	(2.8%)
35	副市長一人体制について	2	(0.3%)	0	(0.0%)	0	(0.0%)	2	(0.9%)
36	税業務包括委託導入について	5	(0.8%)	5	(2.0%)	0	(0.0%)	0	(0.0%)
37	行政組織と人材活用について	3	(0.5%)	0	(0.0%)	0	(0.0%)	3	(1.4%)
38	市職員の採用・育成について	10	(1.6%)	10	(3.9%)	0	(0.0%)	0	(0.0%)
39	市職員における女性活躍・働き方改革について	31	(5.0%)	13	(5.1%)	3	(1.9%)	15	(7.1%)
40	市職員の他自治体への派遣について	3	(0.5%)	3	(1.2%)	0	(0.0%)	0	(0.0%)
41	市職員の給与について	6	(1.0%)	0	(0.0%)	4	(2.6%)	2	(0.9%)
42	市職員の不祥事について	5	(0.8%)	5	(2.0%)	0	(0.0%)	0	(0.0%)
43	非正規職員の安定雇用と賃金確保について	2	(0.3%)	2	(0.8%)	0	(0.0%)	0	(0.0%)
44	技能労務職の今後のあり方について	2	(0.3%)	0	(0.0%)	2	(1.3%)	0	(0.0%)
45	市民からのクレーム対応について	5	(0.8%)	0	(0.0%)	0	(0.0%)	5	(2.4%)
46	適正な入札・契約手続きについて	33	(5.3%)	3	(1.2%)	9	(5.8%)	21	(10.0%)
47	障がい者優先調達の課題について	2	(0.3%)	2	(0.8%)	0	(0.0%)	0	(0.0%)
48	新庁舎建設工事の契約変更について	8	(1.3%)	8	(3.1%)	0	(0.0%)	0	(0.0%)
49	市発注工事における受注業者の社会保険加入について	5	(0.8%)	0	(0.0%)	5	(3.2%)	0	(0.0%)
50	公共工事における労働者の労働条件の改善について	4	(0.6%)	0	(0.0%)	4	(2.6%)	0	(0.0%)

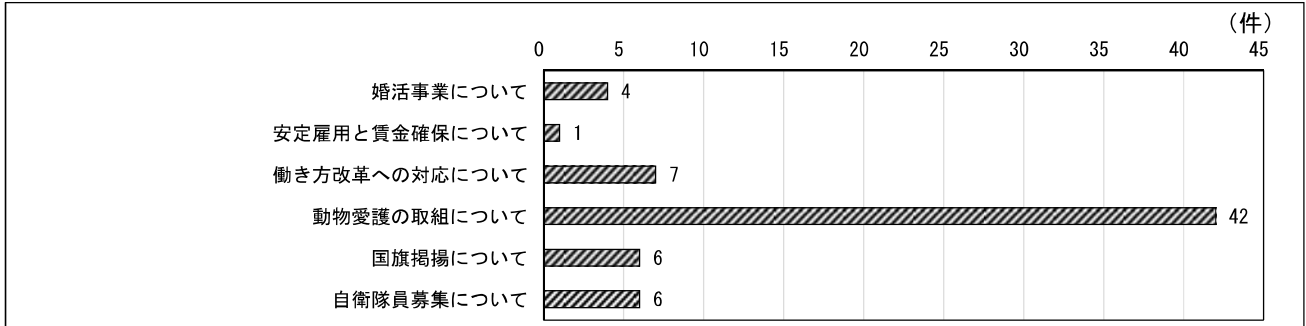
図表 「行財政改革」分野における質問数（年度別）（2/2）

No.	質問内容	質問数（件）		年度					
		件数	構成比	平成27年度		平成28年度		平成29年度	
				件数	構成比	件数	構成比	件数	構成比
51	旅券発給事務の権限移譲について	8	(1.3%)	5	(2.0%)	3	(1.9%)	0	(0.0%)
52	計画策定時の市民参加について	3	(0.5%)	0	(0.0%)	0	(0.0%)	3	(1.4%)
53	政治参加の促進について	12	(1.9%)	10	(3.9%)	0	(0.0%)	2	(0.9%)
54	18歳選挙権に対する市の考え方について	2	(0.3%)	2	(0.8%)	0	(0.0%)	0	(0.0%)
55	選挙権年齢の引き下げへの対応について	12	(1.9%)	9	(3.5%)	0	(0.0%)	3	(1.4%)
56	市政運営における市民参加について	1	(0.2%)	0	(0.0%)	0	(0.0%)	1	(0.5%)
57	市長の海外視察について	24	(3.9%)	12	(4.7%)	12	(7.7%)	0	(0.0%)
58	震災時の知事現地視察について	2	(0.3%)	0	(0.0%)	2	(1.3%)	0	(0.0%)
59	国の地方公会計改革に伴う本市の取組みについて	2	(0.3%)	2	(0.8%)	0	(0.0%)	0	(0.0%)
60	下水道事業への公営企業会計の適用について	4	(0.6%)	0	(0.0%)	4	(2.6%)	0	(0.0%)
61	計画的な予算執行について	1	(0.2%)	0	(0.0%)	1	(0.6%)	0	(0.0%)
62	当初予算・予算編成の考え方について	11	(1.8%)	0	(0.0%)	8	(5.2%)	3	(1.4%)
63	補正予算・補正予算編成の考え方について	23	(3.7%)	1	(0.4%)	7	(4.5%)	15	(7.1%)
64	民間資金の活用に係る市の方針と取組状況について	4	(0.6%)	0	(0.0%)	0	(0.0%)	4	(1.9%)
65	債務負担行為について	5	(0.8%)	0	(0.0%)	0	(0.0%)	5	(2.4%)
66	財源について	2	(0.3%)	2	(0.8%)	0	(0.0%)	0	(0.0%)
67	財政調整基金の活用と今後の見通しについて	7	(1.1%)	2	(0.8%)	5	(3.2%)	0	(0.0%)
68	基金設置の意義と活用事業について	3	(0.5%)	0	(0.0%)	0	(0.0%)	3	(1.4%)
69	東日本大震災復興交付金基金積立金について	1	(0.2%)	0	(0.0%)	0	(0.0%)	1	(0.5%)
70	地方消費税交付金について	1	(0.2%)	0	(0.0%)	1	(0.6%)	0	(0.0%)
71	地方交付税について	1	(0.2%)	0	(0.0%)	1	(0.6%)	0	(0.0%)
72	地方債について	2	(0.3%)	0	(0.0%)	1	(0.6%)	1	(0.5%)
73	前年度繰越金について	2	(0.3%)	0	(0.0%)	2	(1.3%)	0	(0.0%)
74	繰入金について	1	(0.2%)	0	(0.0%)	1	(0.6%)	0	(0.0%)
75	人件費・人件費の補正について	7	(1.1%)	0	(0.0%)	4	(2.6%)	3	(1.4%)
76	給与費明細書について	1	(0.2%)	1	(0.4%)	0	(0.0%)	0	(0.0%)
77	総務費について	1	(0.2%)	1	(0.4%)	0	(0.0%)	0	(0.0%)
78	財政情報提供経費について	1	(0.2%)	0	(0.0%)	1	(0.6%)	0	(0.0%)
79	企画関係調査経費について	2	(0.3%)	2	(0.8%)	0	(0.0%)	0	(0.0%)
80	都市計画運営経費について	1	(0.2%)	0	(0.0%)	0	(0.0%)	1	(0.5%)
81	継続費の補正について	2	(0.3%)	0	(0.0%)	2	(1.3%)	0	(0.0%)
82	復興交付金事業について	1	(0.2%)	0	(0.0%)	0	(0.0%)	1	(0.5%)
83	補助金の見直し・改善について	4	(0.6%)	0	(0.0%)	1	(0.6%)	3	(1.4%)
84	債権整理・回収について	1	(0.2%)	0	(0.0%)	1	(0.6%)	0	(0.0%)
85	収入未済額及び不納欠損額について	1	(0.2%)	0	(0.0%)	1	(0.6%)	0	(0.0%)
86	実質収支について	1	(0.2%)	0	(0.0%)	0	(0.0%)	1	(0.5%)
87	各会計歳入歳出決算認定について	6	(1.0%)	5	(2.0%)	1	(0.6%)	0	(0.0%)
88	決算に対する総括的な評価について	2	(0.3%)	0	(0.0%)	2	(1.3%)	0	(0.0%)
89	不用額の対応について	2	(0.3%)	0	(0.0%)	2	(1.3%)	0	(0.0%)
90	浦安市手数料条例の一部を改正する条例の制定について	3	(0.5%)	0	(0.0%)	3	(1.9%)	0	(0.0%)
91	退職給与引当金繰入額の返金について	2	(0.3%)	2	(0.8%)	0	(0.0%)	0	(0.0%)
92	元市税収納員による市税徴収金の着服について	10	(1.6%)	0	(0.0%)	0	(0.0%)	10	(4.7%)
93	損害賠償について	11	(1.8%)	3	(1.2%)	8	(5.2%)	0	(0.0%)
94	訴訟における法定代理人の選定基準について	4	(0.6%)	0	(0.0%)	2	(1.3%)	2	(0.9%)
95	和解について	1	(0.2%)	0	(0.0%)	1	(0.6%)	0	(0.0%)
96	浦安市が千葉県に対して要望している事業（事案）について	6	(1.0%)	0	(0.0%)	6	(3.9%)	0	(0.0%)
97	市の公式行事への知事の招待や参加について	2	(0.3%)	0	(0.0%)	2	(1.3%)	0	(0.0%)
98	新年賀詞交歓会について	2	(0.3%)	0	(0.0%)	0	(0.0%)	2	(0.9%)
99	法律と県条例との整合性について	2	(0.3%)	2	(0.8%)	0	(0.0%)	0	(0.0%)
合計		620	(100.0%)	254	(100.0%)	155	(100.0%)	211	(100.0%)

【8】その他

- その他、「動物愛護の取組について」、「働き方改革への対応について」などの質問が挙げられており、「動物愛護の取組について」は、毎年度 10 件以上となっている。

図表 その他の質問数（3か年）



図表 その他の質問数（年度別）

No.	質問内容	質問数（件）		年度					
		件数	構成比	平成27年度		平成28年度		平成29年度	
				件数	構成比	件数	構成比	件数	構成比
1	婚活事業について	4	(6.1%)	2	(5.9%)	0	(0.0%)	2	(16.7%)
2	安定雇用と賃金確保について	1	(1.5%)	1	(2.9%)	0	(0.0%)	0	(0.0%)
3	働き方改革への対応について	7	(10.6%)	0	(0.0%)	7	(35.0%)	0	(0.0%)
4	動物愛護の取組について	42	(63.6%)	19	(55.9%)	13	(65.0%)	10	(83.3%)
5	国旗掲揚について	6	(9.1%)	6	(17.6%)	0	(0.0%)	0	(0.0%)
6	自衛隊員募集について	6	(9.1%)	6	(17.6%)	0	(0.0%)	0	(0.0%)
	合計	66	(100.0%)	34	(100.0%)	20	(100.0%)	12	(100.0%)