

## 参考資料4. 市立図書館の現状と課題について

### 課題認識

- ①今後、多様化する市民ニーズに対応していくには、中央館、分館の児童スペースは手狭で十分な広さがない。また、親子がくつろぎ楽しむことができるスペースや授乳室がないなど機能面でも不足している。
- ②子どもの読書活動を推進していくために、これまでも様々な児童サービスを行ってきたが、市民や認定こども園、保育園などの関係機関への読み聞かせや研修などのニーズに十分な対応ができていない。
- ③学校図書館や子どもの読書を推進する団体、ボランティア等との連携のあり方や児童サービスを担う人材育成について検討していく必要がある。
- ④学校図書館では、多くのボランティアをはじめ図書館や他校との連携が図られており、今後も、読書活動推進のため、さらなる連携のあり方や人材育成について検討する必要がある。

### 1) 浦安市の図書館の沿革と役割

本市は、千葉県西部に位置し、西は、旧江戸川を隔てて東京都江戸川区、北は千葉県市川市に接し、三方を海と河川に囲まれた平坦なまちで、2期に渡る公有水面埋立事業により市域が拡大した東西 6.06 km、南北 6.23 kmの、半径 4 km圏に囲まれた人口 169,330 人(平成 30 年 5 月末現在)の小さなまちです。

本市における図書館整備は、昭和 56 年 4 月の市制施行前から本格的に進められており、行政・文化の中心にふさわしい施設として市庁舎や文化会館等が集積するシビックセンター地区に中央図書館を整備し、また、市民への均質な図書館サービスを展開していくため、公民館に併設して、半径 1 km範囲内に分館を整備し、地域住民の方々が「歩いて 10 分でどこでも本が借りられる図書館網」を目指し、中央図書館を核に公民館に併設する形で図書館分館 7 館を配置しています。

中央図書館は、市立図書館の中心館として分館が資料収集する資料のほかに、専門的図書や参考図書をはじめ、地域行政資料や分館サービスを補完するための資料収集に努める一方で、分館は、市民の一般教養や実用、趣味及び娯楽等に資する資料のほかに、調査研究のための基礎的、入門的な資料を収集することとしています。

＜浦安市立図書館配置図＞

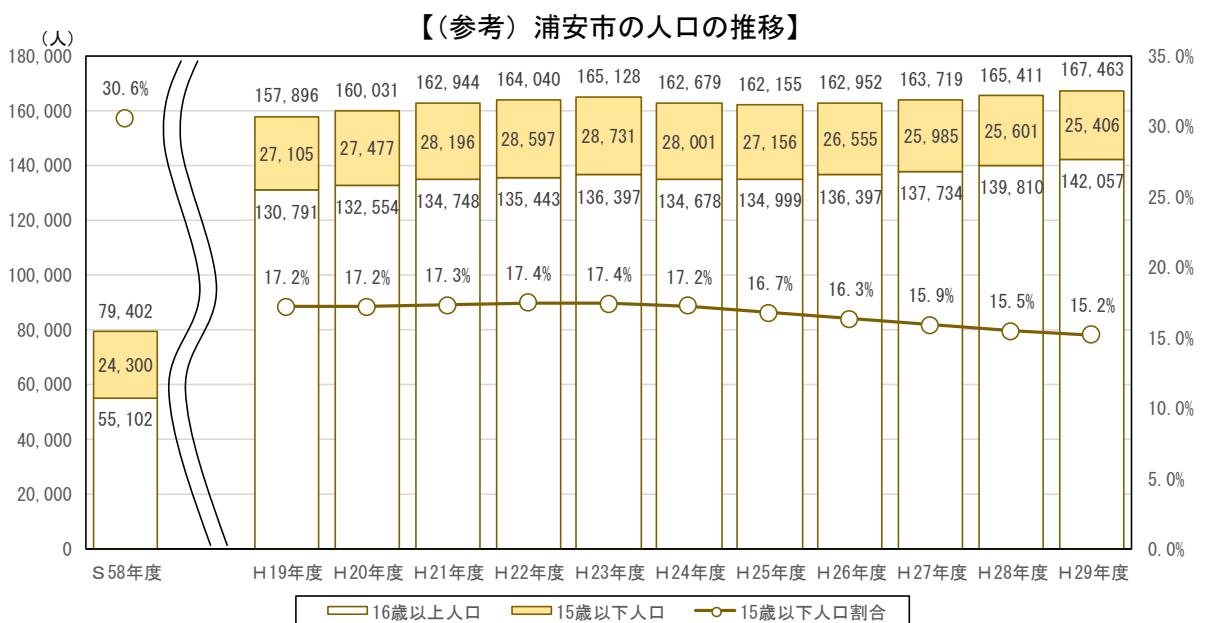
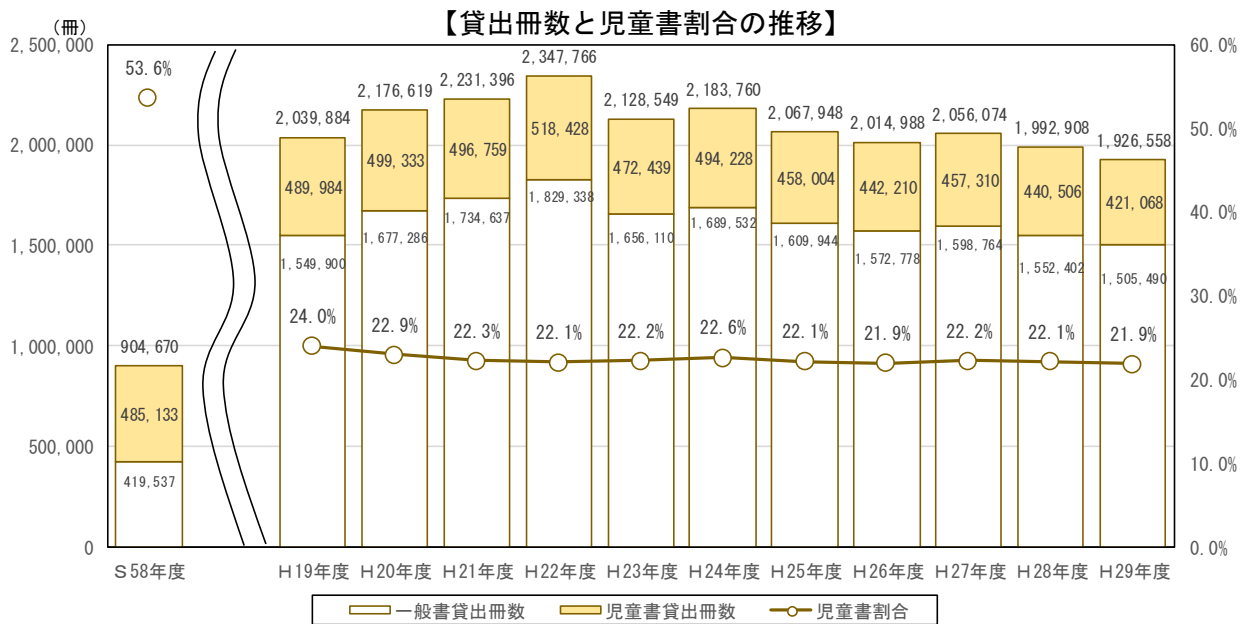


	延床面積 ㎡	蔵書数 冊	利用者数 人	個人貸出冊数 冊	設置年	役割		
						中央図書館	分館	
①中央図書館	5,296	750,523	216,222	742,669	昭和58年	市立図書館の中心館として分館が資料収集する資料のほか、専門的図書、参考図書、地域行政資料その他分館のサービスを補完する資料の収集に努める。	市民の一般教養、実用、趣味及び娯楽等に資する資料のほか、調査研究に資するための基礎的、入門的な資料も収集する。	
分館	②堀江	253	45,757	32,986	105,012			昭和57年
	③猫実	238	49,140	17,496	49,765			昭和57年
	④富岡	226	47,217	54,831	153,917			昭和58年
	⑤美浜	317	51,709	35,544	104,646			昭和62年
	⑥当代島	197	39,299	32,791	95,830			平成8年
	⑦日の出	230	58,016	83,410	239,323			平成10年
	⑧高洲	407	71,709	61,195	190,437			平成22年
その他	⑨新浦安駅前プラザ 図書サービスコーナー	50	-	97,622	189,269			平成18年
	⑩舞浜駅前行政 サービスセンター	-	-	11,573	22,718			平成22年
	⑪浦安駅前行政 サービスセンター	-	-	16,117	32,972			平成24年
合計	7,214	1,113,370	659,787	1,926,558	-			

資料：浦安市図書館統計（平成29年）

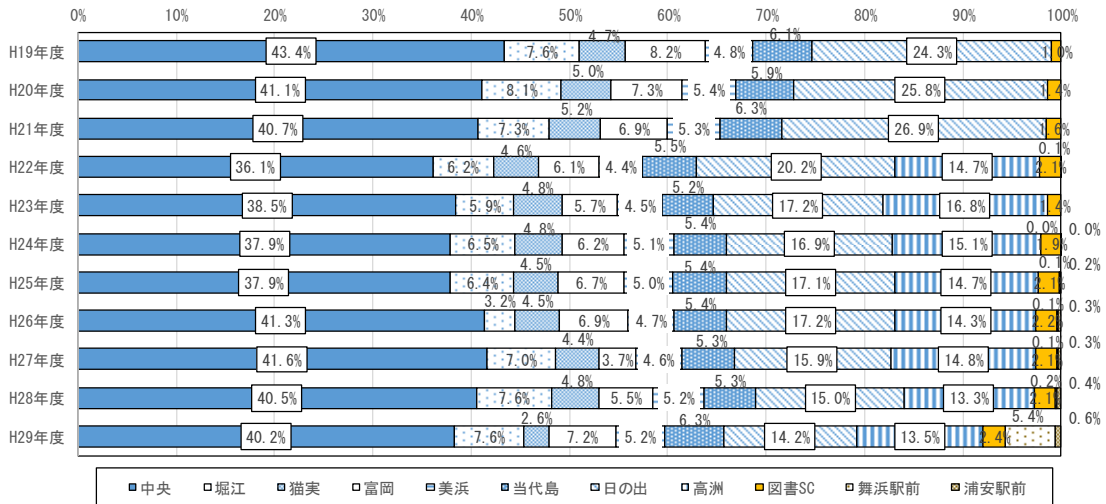
## 2) 浦安市の図書館の児童に関する利用状況

- 平成19年度から平成29年度の貸出冊数の推移をみると、一般書・児童書ともに、平成22年度をピークとして、東日本大震災が発生した平成23年度以降は減少傾向となっています。
- また、貸出冊数に占める児童書の割合については、平成19年度以降、微減傾向で推移している状況です。
- 浦安市の人口については、平成23年度以降、平成25年度まで減少していますが、平成26年度には増加に転換しています。一方で、15歳以下の人口については、平成23年度をピークとして、以降は緩やかに減少している状況です。



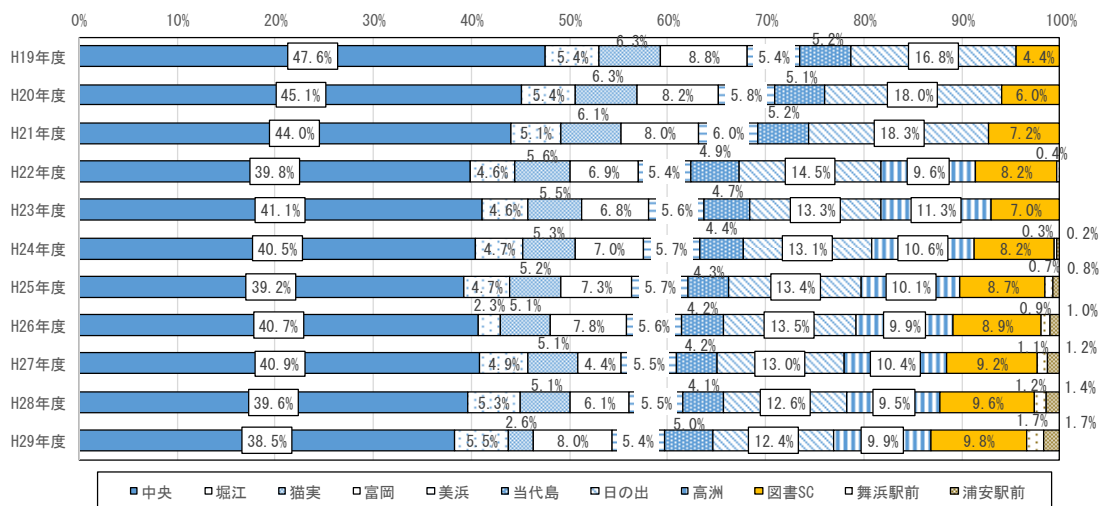
- 図書館別の貸出冊数割合については、各年で中心館である中央図書館が最も高く、次いで日の出分館、平成 22 年以降は高洲分館の割合が高くなっています。
- 児童一人当たりの児童書の貸出冊数は、平成 19 年の 15.8 冊から平成 29 年度は 13.7 冊と減少傾向となっています。

【図書館別貸出冊数割合の推移】



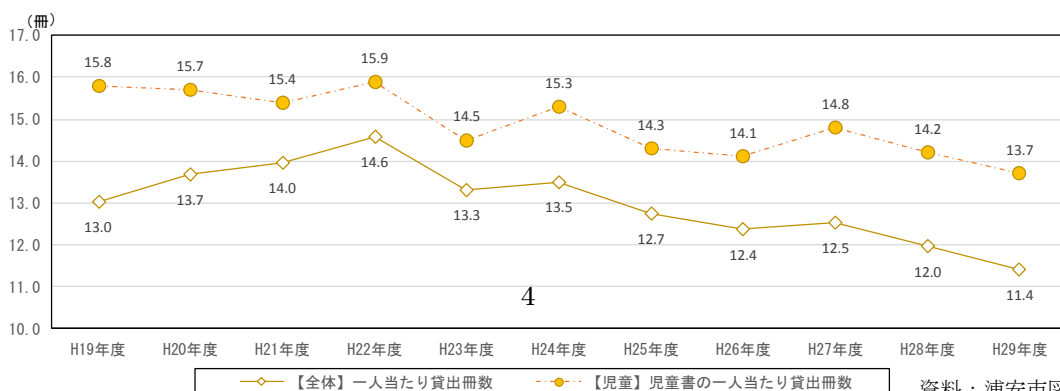
資料：浦安市図書館統計

【図書館別児童書貸出冊数割合の推移】



資料：浦安市図書館統計

【一人当たり貸出冊数の推移】



資料：浦安市図書館統計

### 3) 浦安市の図書館の児童サービスの状況

- 図書館内のサービスについて、平成25年度と平成29年度で比較すると、「えほんのじかん」「おはなし会」「図書館クラブ」「夏休みおはなし会」「としよかんの冬のおたのしみ会」「分館えほんのじかんスペシャル」については、開催回数、延参加者数ともに減少しています。「おはなし会」「夏休みおはなし会」については、参加者数が大きく減少しています。
- 一方で、「絵本のよみきかせ入門講座」や「新春えほんのじかん」等、参加者数が大きく増加しているサービスもみられます。

#### 【図書館内のサービス】

事業名	平成25年度	平成26年度	平成27年度	平成28年度	平成29年度	H25⇒H29	
えほんのじかん	開催回数(回)	721	640	650	607	607	84.2%
	延参加者数(人)	6,494	5,939	6,234	5,693	5,374	82.8%
おはなし会	開催回数(回)	22	21	21	22	12	54.5%
	延参加者数(人)	137	82	115	95	65	47.4%
赤ちゃんと楽しむわらべうたの会	開催回数(回)	24	24	24	24	24	100.0%
	延参加者数(人)	364	428	342	418	264	72.5%
子ども映画会	開催回数(回)	-	24	24	25	8	-
	延参加者数(人)	-	1,214	1,145	732	319	-
絵本のよみきかせ入門講座	開催回数(回)	2	2	2	2	2	100.0%
	延参加者数(人)	53	63	36	70	76	143.4%
県民の日／えほんと映画を楽しもう／えほんのじかんスペシャル	開催回数(回)	9	9	8	15	12	133.3%
	延参加者数(人)	206	140	255	278	208	101.0%
図書館クラブ	開催回数(回)	8	4	4	5	4	50.0%
	延参加者数(人)	41	42	34	41	37	90.2%
おひざのうでえほんのじかん	開催回数(回)	-	-	5	5	5	-
	延参加者数(人)	-	-	62	59	72	-
夏休みおはなし会	開催回数(回)	10	9	9	4	3	30.0%
	延参加者数(人)	76	47	52	33	13	17.1%
科学で遊ぼう	開催回数(回)	2	2	2	2	2	100.0%
	延参加者数(人)	68	70	64	74	69	101.5%
夏休み子ども防災教室in図書館	開催回数(回)	-	-	1	1	1	-
	延参加者数(人)	-	-	60	92	41	-
子ども本の講座	開催回数(回)	1	1	1	1	1	100.0%
	延参加者数(人)	100	63	147	80	81	81.0%
親子で楽しむ絵本講座	開催回数(回)	6	6	6	6	6	100.0%
	延参加者数(人)	166	134	137	135	159	95.8%
としよかんの冬のおたのしみ会	開催回数(回)	2	2	2	2	1	50.0%
	延参加者数(人)	175	171	110	193	125	71.4%
新春えほんのじかん	開催回数(回)	2	3	3	3	3	150.0%
	延参加者数	32	24	26	51	45	140.6%
春休みえほんのじかん	開催回数(回)	2	2	-	2	2	100.0%
	延参加者数	34	40	-	29	13	38.2%
冬のおはなし会	開催回数(回)	2	3	2	2	-	-
	延参加者数(人)	25	37	15	11	-	-
お父さんもいっしょに絵本講座 ※H25年度は「お父さんの絵本講座」	開催回数(回)	1	2	2	2	-	-
	延参加者数(人)	4	31	31	54	-	-
分館えほんのじかんスペシャル	開催回数(回)	8	6	9	8	6	75.0%
	延参加者数(人)	171	115	188	179	167	97.7%
としよかんのちいさなおたのしみ会 ※H26年度までは「ちいさなおはなし会」	開催回数(回)	7	6	6	7	7	100.0%
	延参加者数(人)	142	114	143	105	110	77.5%
ブックスタート絵本講座	開催回数(回)	48	48	48	47	48	100.0%
	延参加者数(人)	649	647	674	624	613	94.5%

資料：浦安市図書館統計

○類縁機関向けのサービスについては、「ストーリーテリング」「その他（幼児サークル等）」を除いたすべてのサービスで、平成25年度と比較して平成29年度で、開催回数、延参加者数ともに減少しています。

### 【類縁機関（幼稚園・保育園・学校）向けサービス】

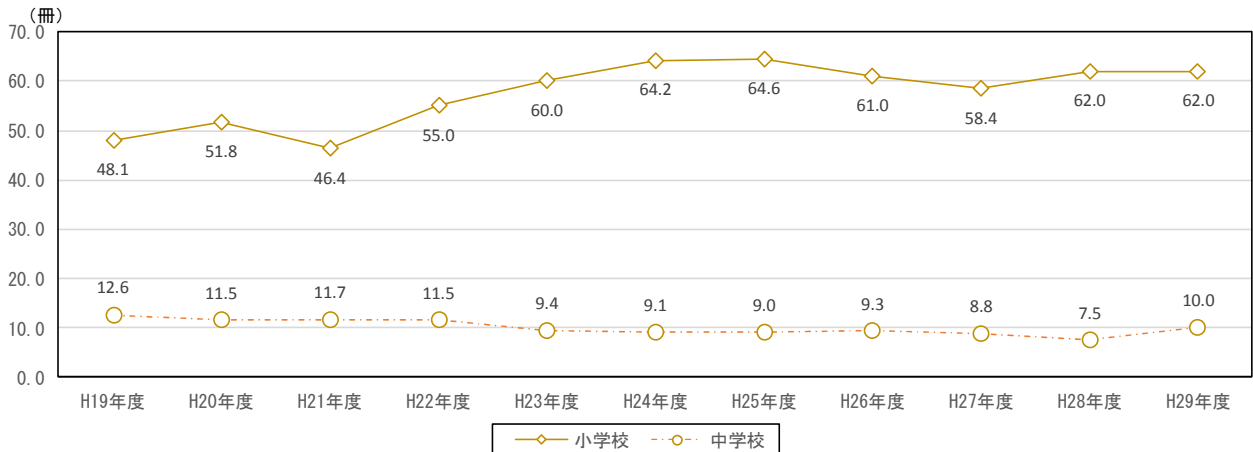
事業名		平成25年度	平成26年度	平成27年度	平成28年度	平成29年度	H25⇒H29
よみきかせ	開催回数（回）	413	439	376	391	329	79.7%
	延参加者数（人）	8,649	9,264	7,425	7,908	6,692	77.4%
ストーリーテリング	開催回数（回）	347	389	377	438	388	111.8%
	延参加者数（人）	10,505	11,325	11,104	12,365	11,403	108.5%
ブックトーク	開催回数（回）	63	85	90	56	49	77.8%
	延参加者数（人）	2,059	2,789	2,860	1,778	1,516	73.6%
利用案内	開催回数（回）	44	39	29	31	32	72.7%
	延参加者数（人）	434	484	414	300	354	81.6%
講師派遣	開催回数（回）	11	16	10	11	6	54.5%
	延参加者数（人）	252	418	306	250	130	51.6%
その他 （幼児サークル等）	開催回数（回）	78	155	149	292	212	271.8%
	延参加者数（人）	2,183	3,178	3,138	4,605	3,855	176.6%

資料：浦安市図書館統計

#### 4) 浦安市の学校図書館の状況

- 浦安市では、平成7年までに学校司書を全ての小・中学校（平成7年：20校⇒平成29年現在：26校）に配置し、児童・生徒の読書活動の推進に取り組んでいます。
- 学校図書館の児童・生徒一人当たり貸出冊数の推移をみると、小学校では平成19年度以降、増加傾向となっています。中学校では平成28年度まで減少傾向で推移していましたが、平成29年度は増加に転じています。
- 学校図書館の活用状況をみると、小学校では、国語の時間に読書の時間が組み込まれていることから、利用率が高くなっています。

【学校図書館の児童・生徒一人当たり貸出冊数の推移】



資料：浦安市学校図書館利用状況報告

【学校図書館の連携の状況】

学校	年度	市立図書館より				他校より 図書の 借用冊数	ボランティア 活用 協力人数
		団体本借用 冊数	レファレンス 冊数	市立図書館へ の検索件数	ブックトーク、ストー リーテリング件数		
小学校	H25	1,124冊	213冊	440件	361件	376冊	6,667人
	H29	692冊	261冊	580件	343件	443冊	4,652人
中学校	H25	201冊	124冊	245件	0件	781冊	21人
	H29	270冊	164冊	294件	0件	235冊	43人

資料：浦安市学校図書館利用状況報告