

## 第3部 小学1～4年生保護者

---



## 第3部 小学1～4年生保護者

※小学1～4年生保護者調査の回答者数は461であり、集計の基本はこの数である。限定設問は少なくなる。

### 1. お住まいの地区について

問1 お住まいの地区はどちらですか。(1つに○をつけ、カッコ内に丁目の数字を記入)

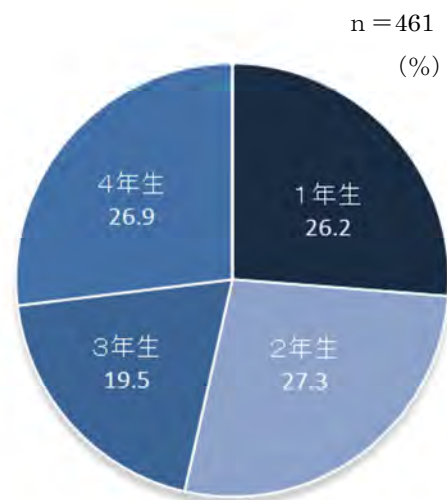
お住まいの地区は、「日の出」が15.2%、「高洲」が15.0%、「東野」が11.3%、「明海」が9.5%、「富士見」が7.6%などとなっている。



### 2. ご家族の状況について

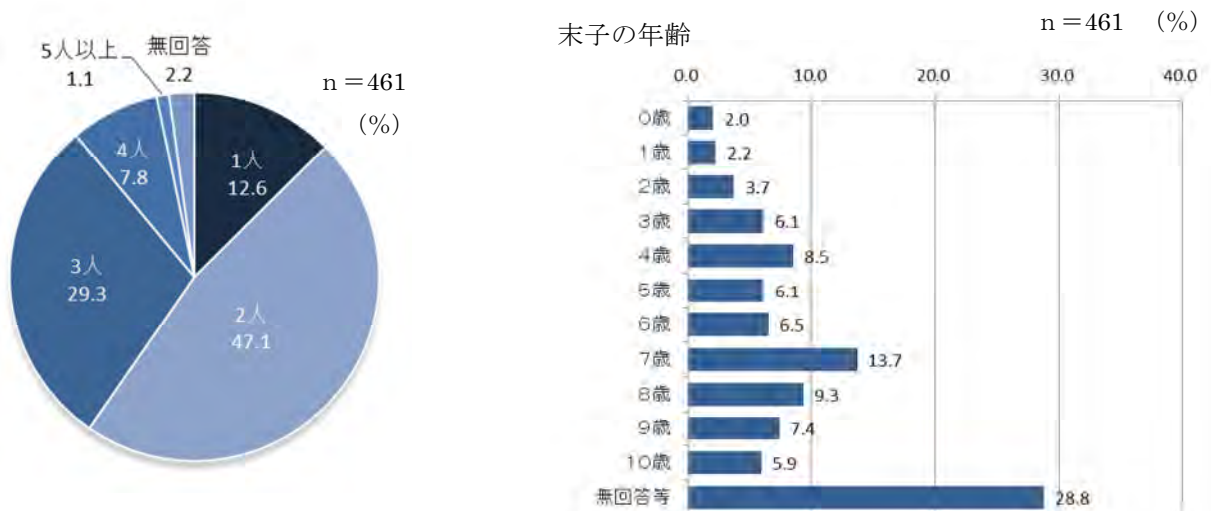
問2 あて名のお子さんは何年生ですか。当てはまる番号1つに○をつけてください。

学年をみると、「1年生」「2年生」「4年生」が26～27%、3年生がやや少なく19.5%となっている。



**問3** あて名のお子さんの兄弟姉妹は何人いらっしゃいますか。また、お2人以上のお子さんがいらっしゃる場合は、末子の方の生年月をご記入ください。

兄弟姉妹は、「1人」が12.6%、「2人」が47.1%、「3人」が29.3%となっている。末子の生年から年齢を見ると、7歳が13.7%と最も多い。



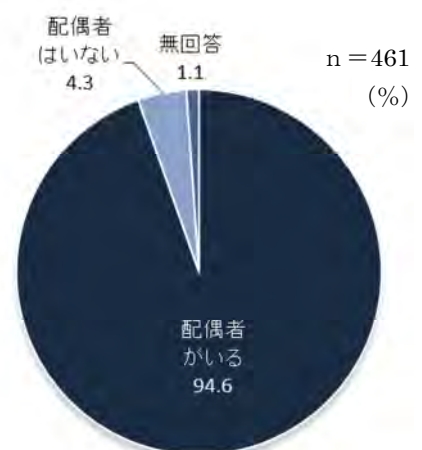
**問4** この調査票にご回答いただく方はどなたですか。あて名のお子さんから見た関係でお答えください。(1つに〇)

回答者は、「母親」が92.6%、「父親」が7.2%である。



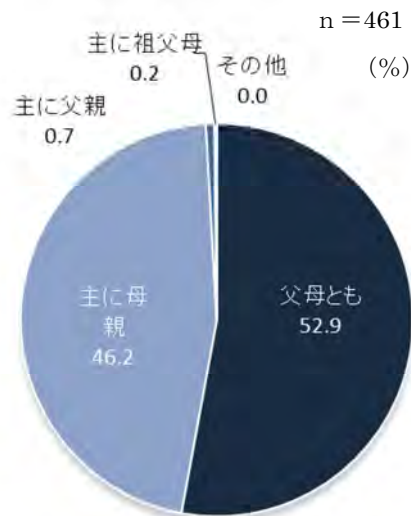
**問5** この調査票にご回答いただく方の配偶関係についてお答えください。(1つに〇)

回答者の配偶関係は、「配偶者がいる」が94.6%、「配偶者がいない」が4.3%である。



問6 あて名のお子さんの子育て（教育を含む）を主にしている方に○をつけてください。続柄はあて名のお子さんから見た関係です。（1つに○）

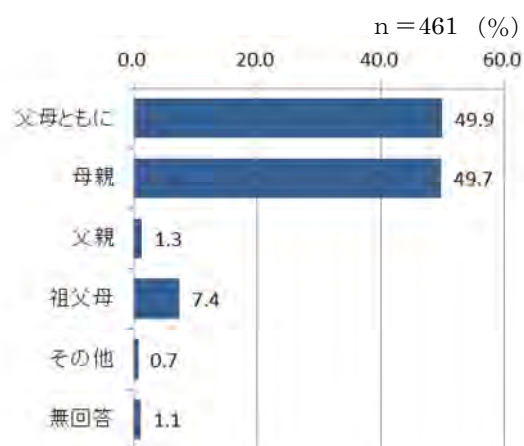
主に子育てをしている方は、「父母とも」が 52.9%、「主に母親」が 46.2%、「主に父親」が 0.7%、「主に祖父母」が 0.2% となっている。



### 3. 子どもの育ちをめぐる環境について

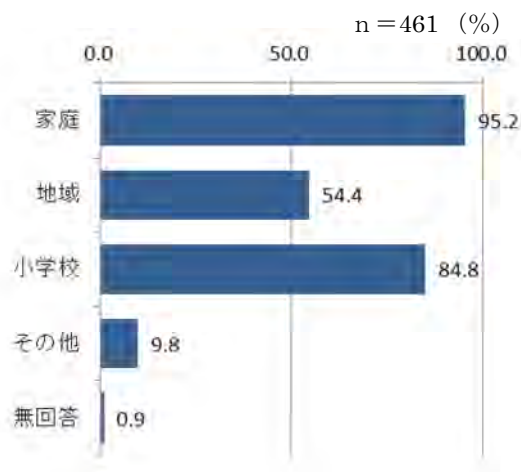
問7 あて名のお子さんの子育て（教育を含む）に日常にかかわっている方についてお伺いします。あて名のお子さんからみた続柄でお答えください。（あてはまるものすべてに○）

日常に子育てに関わっている方は、「父母ともに」が 49.9%、「母親」が 49.7%、「父親」が 1.3%、「祖父母」が 7.4% となっている。



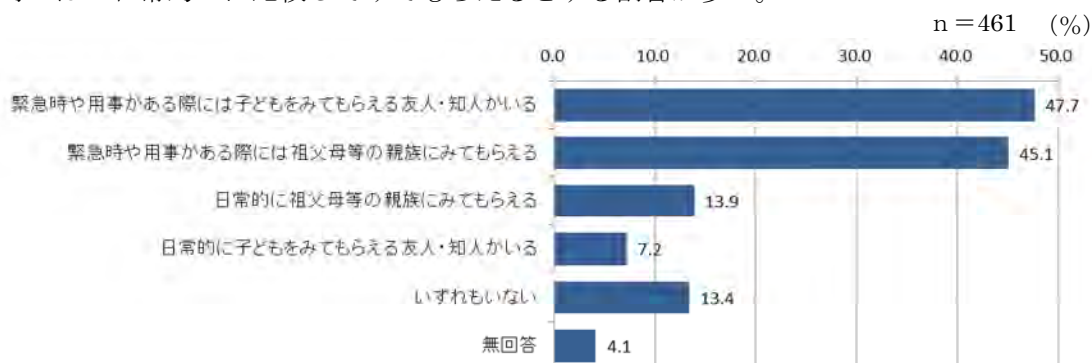
問8 あて名のお子さんの子育て（教育を含む）に、影響すると思われる環境は何ですか。（あてはまるものすべてに○）

子育てに影響すると思われる環境は、「家庭」が 95.2%、「地域」が 54.4%、「小学校」が 84.8%、などとなっている。



**問9 日頃、あて名のお子さんをみてもらえる親族、友人はいますか。(あてはまるものすべてに○)**

日頃、お子さんを見てもらえる親族、友人は、「緊急時の用事がある際には祖父母等の親族にみてもらえる」が45.1%、「緊急時や用事がある際には子どもをみてもらえる友人・知人がいる」が47.7%であり、“緊急時”は“日常的”に比較してみてもらえるとする割合が多い。

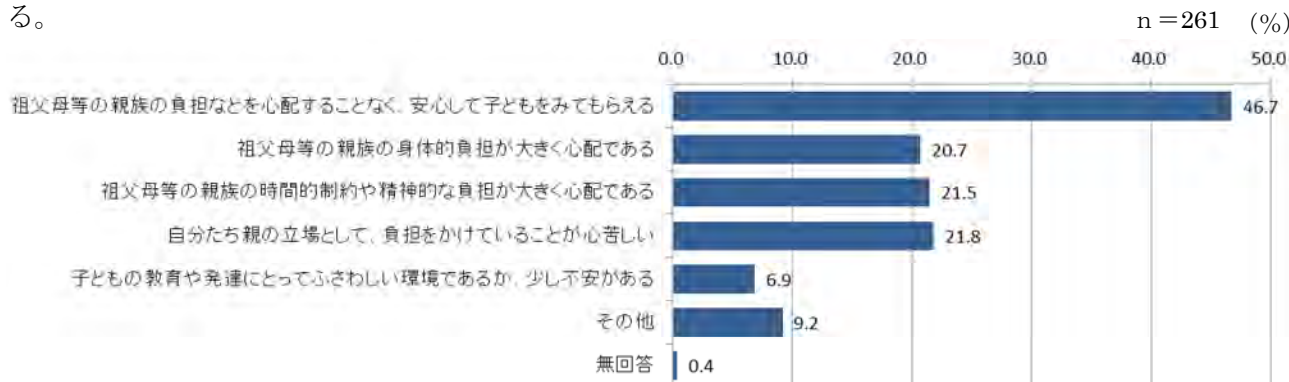


問9で「1. 緊急時や用事がある際には子どもをみてもらえる友人・知人がいる」または「2. 緊急時の用事がある際には祖父母等の親族にみてもらえる」に○をつけた方にお伺いします。

**問9-1 祖父母等の親族にお子さんをみてもらっている状況についてお答えください。**

(あてはまるものすべてに○)

“緊急時”または“日常的”に祖父母等の親族にみてもらっている状況は、「身体的・精神的な負担や時間的制約を心配することなく、安心して子どもをみてもらえる」が46.7%と最も多く、約半数である。

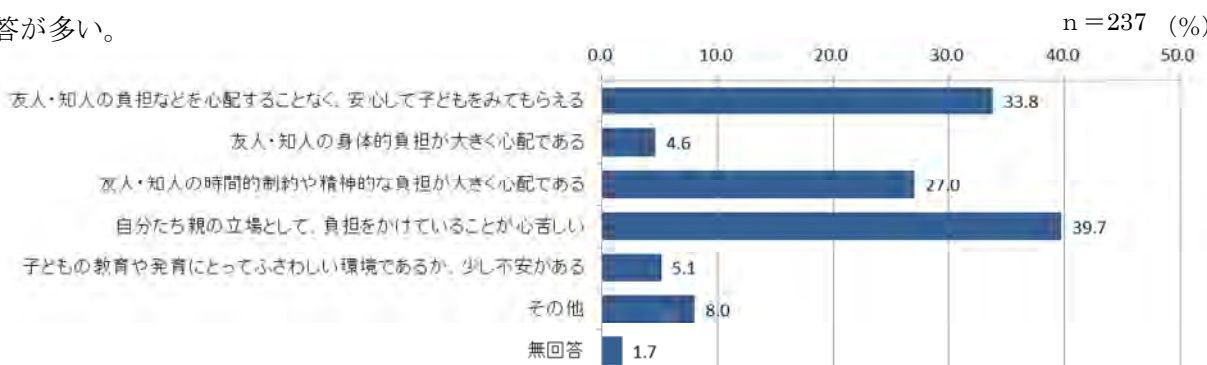


問9で「3.日常的に祖父母等の親族にみてもらえる」または「4.日常的にみてもらえる友人・知人がいる」に○をつけた方にお伺いします。

**問9-2 友人・知人にお子さんをみてもらっている状況についてお答えください。**

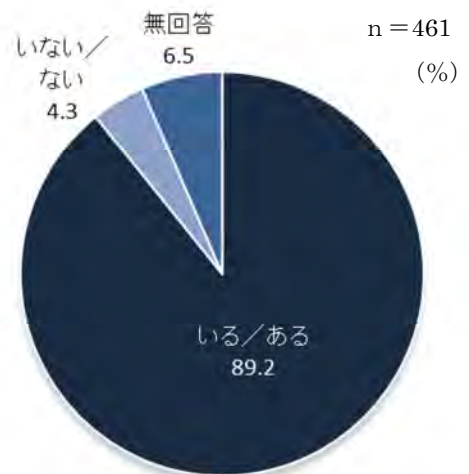
(あてはまるものすべてに○)

“緊急時”または“日常的”に友人や知人にみてもらっている状況は、「自分たち親の立場として、負担をかけていることが心苦しい」が39.7%と最も多く、“親族”に比べ負担をかけることを心配とする回答が多い。



**問 10 あて名のお子さんの子育て（教育を含む）をする上で、気軽に相談できる人はいますか。また、相談できる場所がありますか。（1つに〇）**

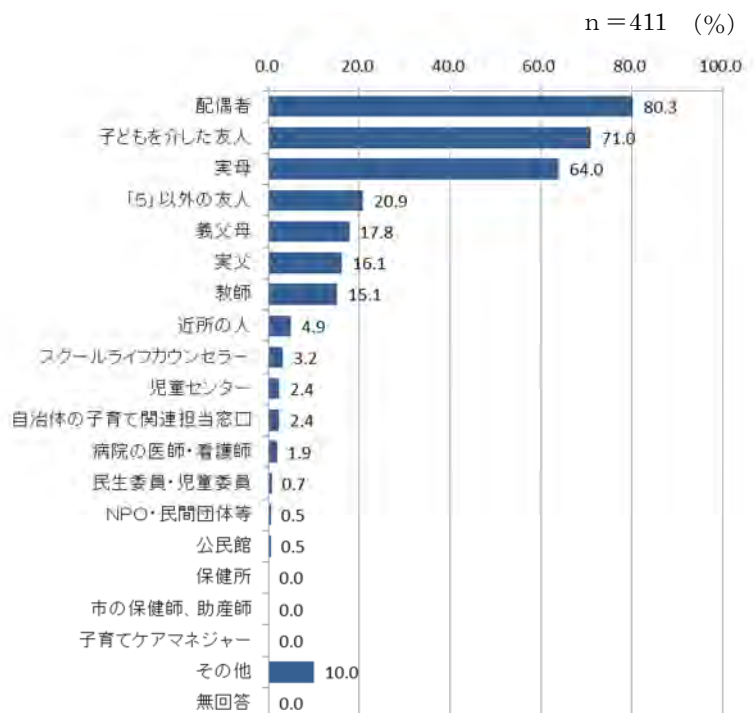
気軽に相談できる人がいる、場所があるとする割合は、「いる／ある」が 89.2%、「いない／ない」が 4.3%となっている。



**問10で「1.いる／ある」に〇をつけた方にうかがいます。**

**問 10-1 お子さんの子育て（教育を含む）に関して、気軽に相談できる先は、誰（どこ）ですか。（あてはまるものすべてに〇）**

気軽に相談できる先は、「配偶者」が 80.3%、「子どもを介した友人」が 71.0%、「実母」が 64.0%、などとなっている。

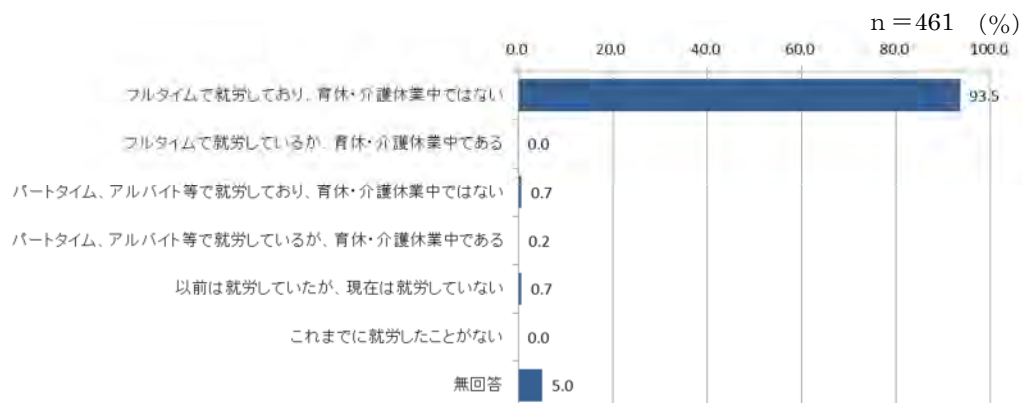


## 4. 保護者の就労状況について

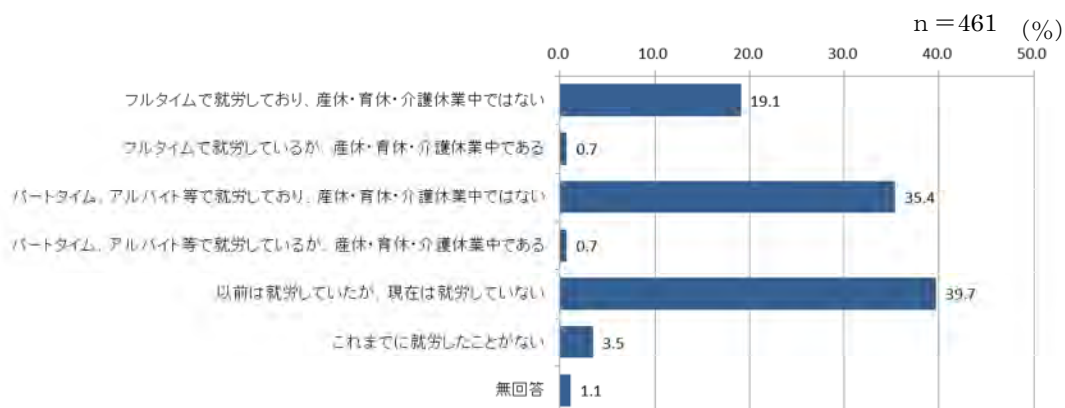
問 12 現在の就労状況を（自営業、家族従事者含む）お伺いします。（それぞれ1つに○）  
 ※フルタイムとは、1週5日程度・1日8時間程度の就労を指します。

両親の就労状況をみると、父親では、「フルタイムで就労しており、育休・介護休業中ではない」が93.5%である。母親では、「以前は就労していたが、現在は就労していない」が39.7%であり、「パートタイム、アルバイト等で就労しており、産休・育休・介護休業中ではない」が35.4%、「フルタイムで就労しており、育休・介護休業中ではない」が19.1%など働いている方が過半を占める。

### 【父親】



### 【母親】





問12で「1.」から「4.」で「就労している」を選ばれた方にお伺いします。

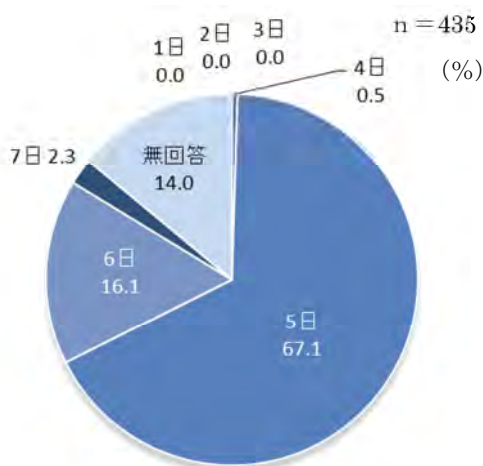
問 12-1 週当たりの「就労日数」、1日あたりの「就労時間（残業時間を含む）」、通常、仕事のために家を出る時間と帰宅する時間をご記入ください。定まっていない場合は、比較的多い時間を、自宅勤務の場合は、仕事開始時間と仕事終了時間をご記入ください。（時間は「18時30分ごろ（例）」のように24時間制でお答えください。）

また、残業・休日出勤の状況についてお答えください。（それぞれあてはまる番号1つに○）

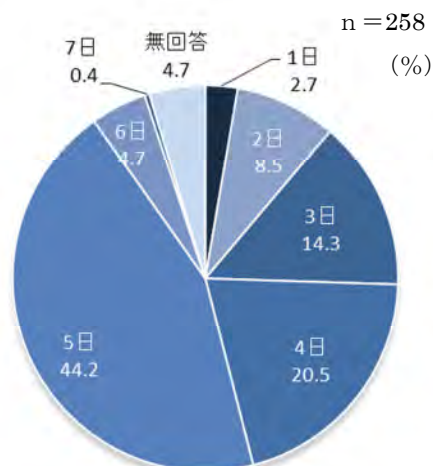
■週に何日仕事をしていますか

週の就労日数は、父親は「5日」が67.1%、「6日」が16.1%であり、母親は「5日」が44.2%、「4日」が20.5%である。

【父親】



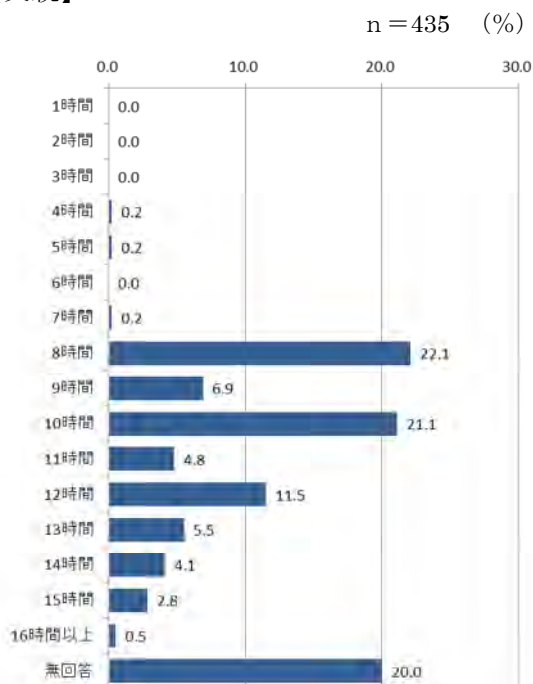
【母親】



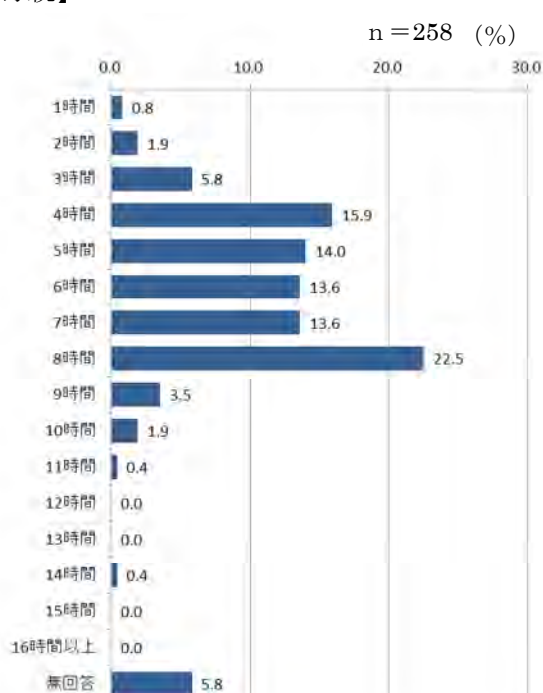
■1日あたりの就労時間

1日あたりの就労時間は、父親では「8時間」が22.1%と最も多いが“8時間以上”が大半を占めており、母親は「8時間」が22.5%と最も多く、“8時間以下”が大半を占めている。

【父親】



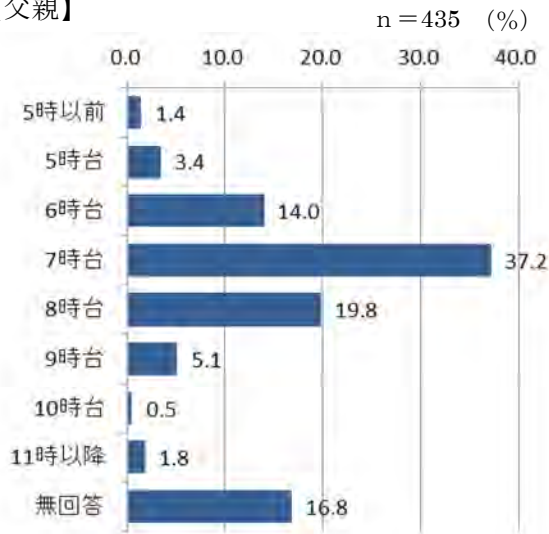
【母親】



## ■家を出る時間

家を出る時間は、父親では「7時台」が37.2%と最も多い。母親では「8時台」が47.3%と最も多く、「9時台」とあわせて3分の2を占める。

### 【父親】



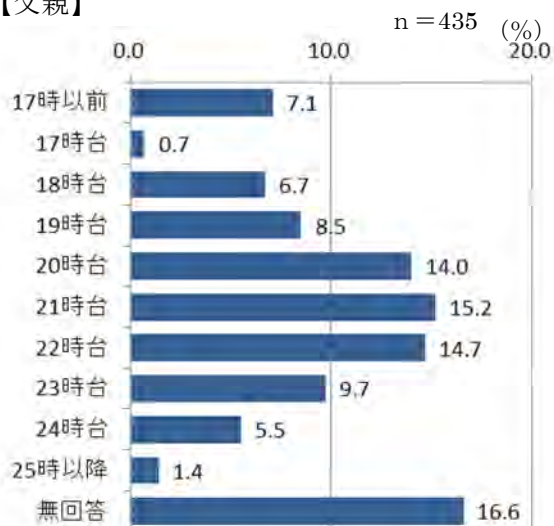
### 【母親】



## ■家に着く時間

家に着く時間は、父親では「20時台」～「22時台」が多く、「23時台以降」も約15%を占める。母親では「17時以前」が42.6%と最も多く、大半が「19時以前」となっている。

### 【父親】



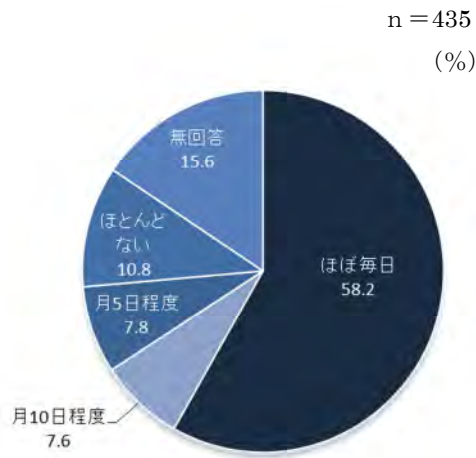
### 【母親】



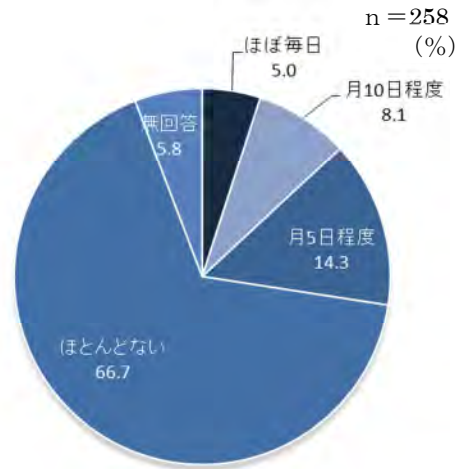
■ 残業の状況

残業の状況は、父親では「ほぼ毎日」が 58.2%、母親では「ほとんどない」が 66.7%である。

【父親】



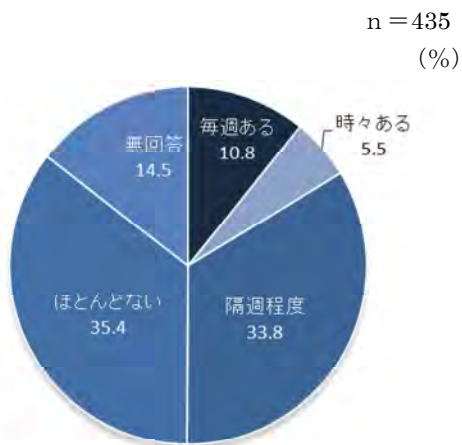
【母親】



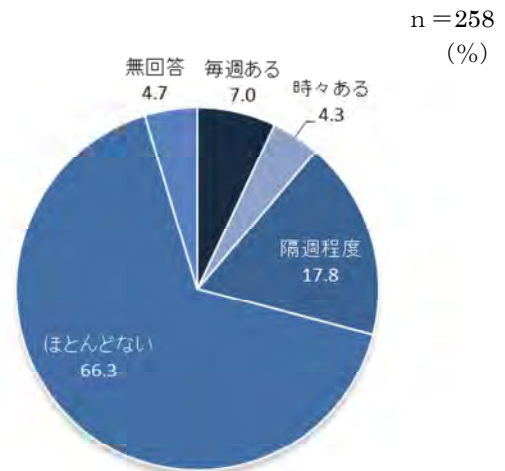
■ 休日出勤の状況

休日出勤の状況は、父親では、「ほとんどない」は 35.4%と 3分の1程度であり、「隔週程度」が 33.8%、「毎週ある」が 10.8%である。母親では「ほとんどない」が 66.3%と 3分の2を占めるが、休日出勤も「隔週程度」(17.8%)や「毎週ある」(7.0%)など 3割近くを占める。

【父親】



【母親】

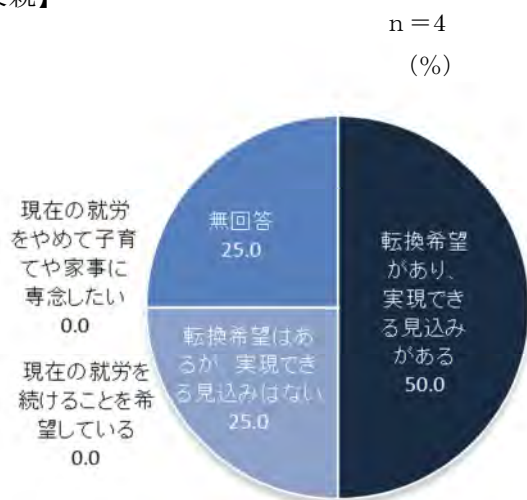


問12で「3.」または「4.」の「パートタイム、アルバイト等で就労している」を選ばれた方にお伺いします。

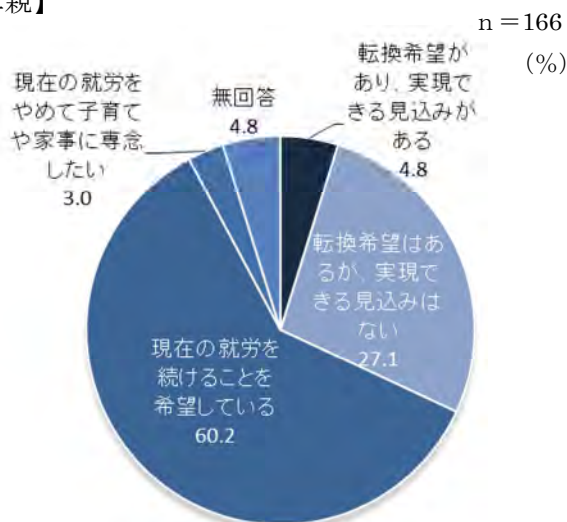
問 12-2 フルタイムへの転換希望等について伺います。(1つに〇)

パートタイム・アルバイト等で就労している母親について、フルタイムへの転換希望を伺うと「現在の就労を続けることを希望している」が60.2%、「転換希望はあるが、実現できる見込みはない」が27.1%、「転換希望があり、実現できる見込みがある」が4.8%である。また、父親については回答数は少なかつたものの、「転換希望があり、実現できる見込みがある」が50.0%である。

【父親】



【母親】

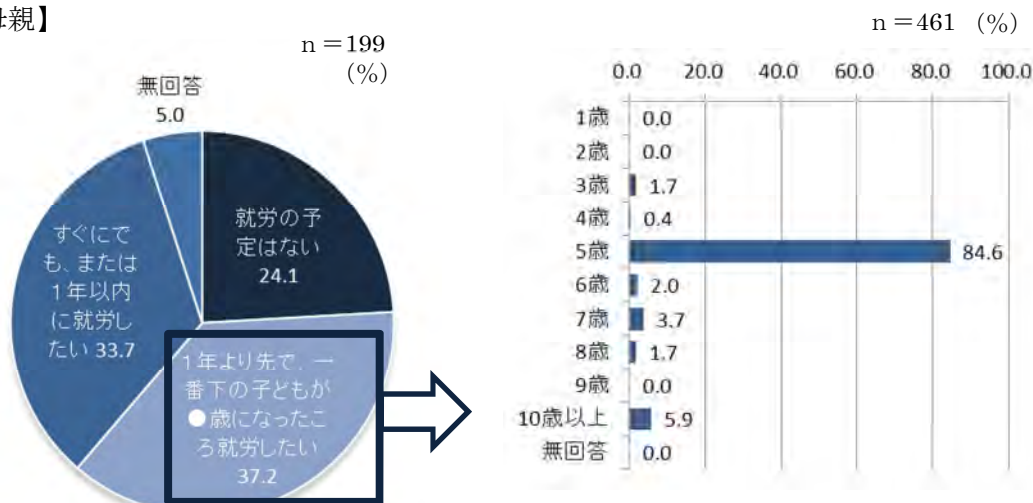


問12で、「5. 以前は就労していたが、現在は就労していない」または「6. これまでに就労したことがない」を選ばれた方にお伺いします。

問12-3 就労希望はありますか。(1つに〇)

現在就労していない方(問12で、「5. 以前は就労していたが、現在は就労していない」または「6. これまでに就労したことがない」を選ばれた方)の就労希望とその時期を伺うと、母親では「1年より先で、一番下の子どもが〇歳に就労したい」が37.2%、「すぐにでも、または1年以内に就労したい」が33.7%、合わせて7割に就労希望がある。また、就労を希望するときの子どもの年齢は、「5歳」が84.6%とほとんどを占める。なお、父親の回答はなかった。

【母親】



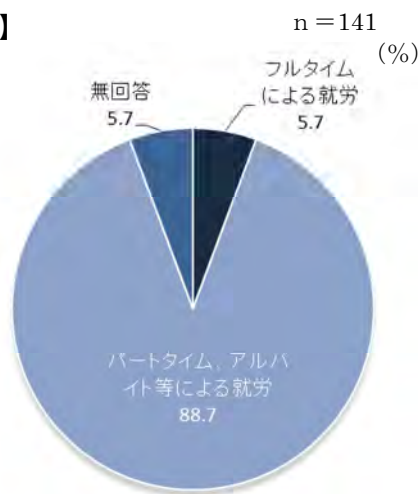
問12-3で「2. 1年より先で、一番下の子どもが0歳に就労したい」または「3. すぐにでも、または1年以内に就労したい」を選ばれた方にお伺いします。

問12-3-1 就労希望の形態はどのようなものですか。(1つに○)

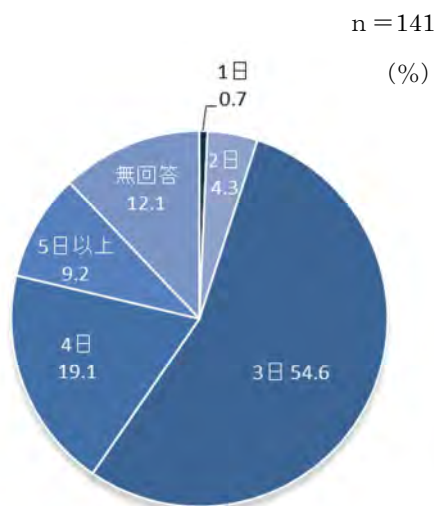
(パート、アルバイトを希望の方は1週あたり日数と1日あたり時間もご記入ください。)

現在、就労をしていないが、問12-3で就労意向をお持ちの方が希望する就労形態は、母親では「フルタイムによる就労」が5.7%、「パートタイム、アルバイト等による就労」が88.7%となっている。週の就労希望日数は「3日」が54.6%、「4日」が19.1%、また1日の就労時間は「5時間」が46.8%、「4時間」が19.9%、「6時間」が16.3%である。なお、父親の回答はなかった。

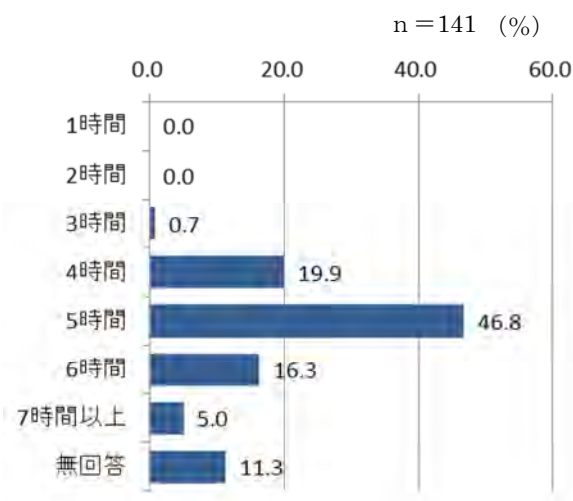
【母親】



パートタイム・アルバイト等による就労の希望日数 (週)



パートタイム・アルバイト等による就労の希望時間 (1日)

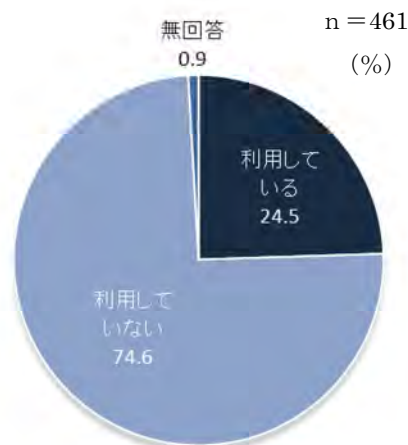


## 5. 児童育成クラブの利用状況について

問13 あて名のお子さんについて、現在、児童育成クラブを利用していますか。(1つに○)

※「児童育成クラブ」…保護者が就労等により昼間家庭にいない場合などに、指導員の下、子どもの生活の場を提供するものです。事業の利用にあたっては、一定の利用料がかかります。

お子さんの児童育成クラブの利用状況について、「利用している」が24.5%と4分の1程度である。

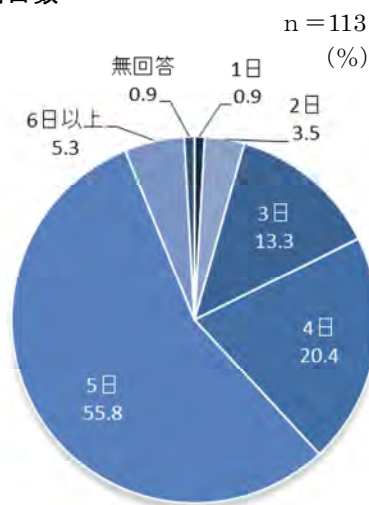


問13で「1. 利用している」を選ばれた方にお伺いします。

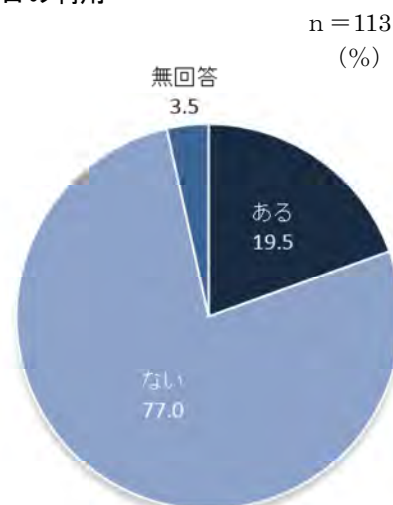
問13-1 あて名のお子さんについて、児童育成クラブの利用日数はどれくらいですか。また、土曜日の利用についてもお答えください。(1つに○)

お子さんが児童育成クラブを「利用している」方について、1週間の利用日数は「5日」が55.8%を占める。また土曜日の利用は「ない」が77.0%を占める。

利用日数



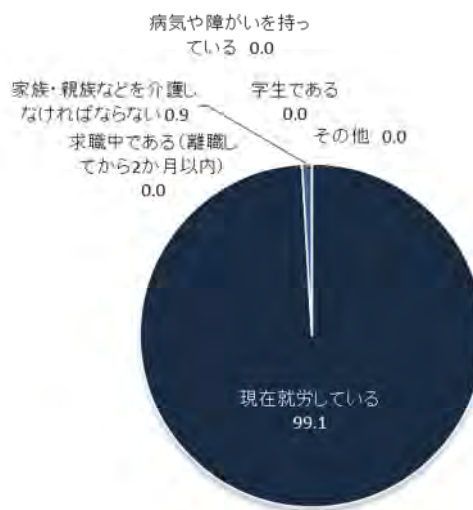
土曜日の利用



**問 13-2 児童育成クラブを利用されている理由についてお伺いします。(1つに〇)**

お子さんが児童育成クラブを「利用している」方について、利用の理由を見ると、「現在就労している」が99.1%とほとんどを占める。

n = 113 (%)



**問13-3 現在通っている児童育成クラブに対してどのように感じていますか。(それぞれ1つに〇)**

お子さんが児童育成クラブを「利用している」方について、「満足」（「大変満足」＋「ほぼ満足」）の割合を見ると、いずれの項目とも約9割以上が満足と回答している。

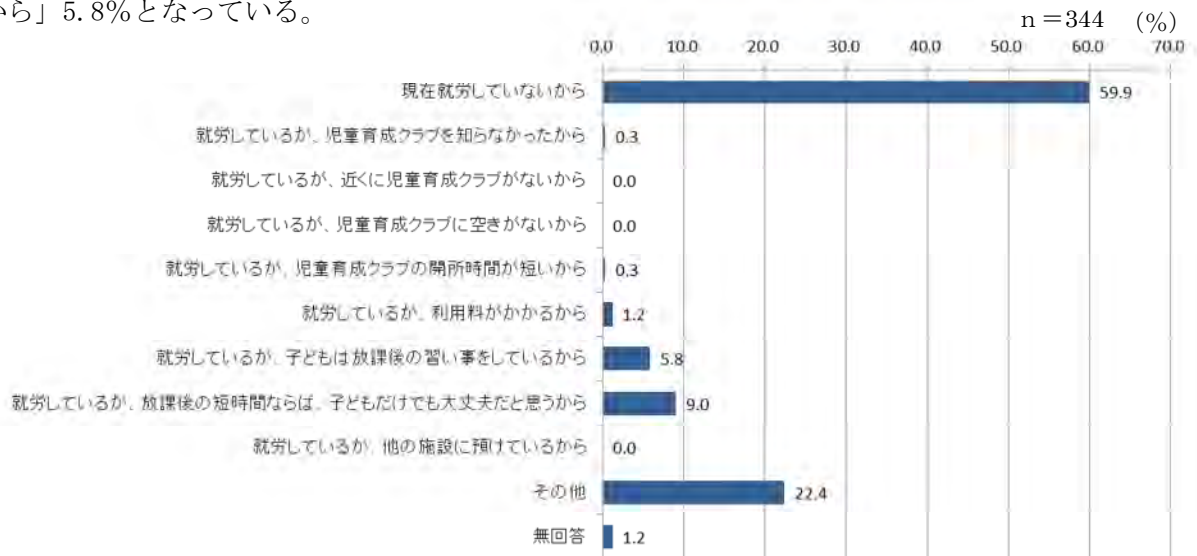
n = 113 (%)



問13で「2. 利用していない」を選ばれた方にお伺いします。

問13-4 児童育成クラブを利用されていない理由についてお伺いします。(主なもの1つに○)

お子さんが児童育成クラブを「利用していない」方について、利用していない理由を伺ったところ、「現在就労していないから」が59.9%を占めている。その他は「就労しているが、放課後の短時間ならば、子どもだけでも大丈夫だと思うから」が9.0%、「就労しているが、子どもは放課後の習い事をしてるから」5.8%となっている。

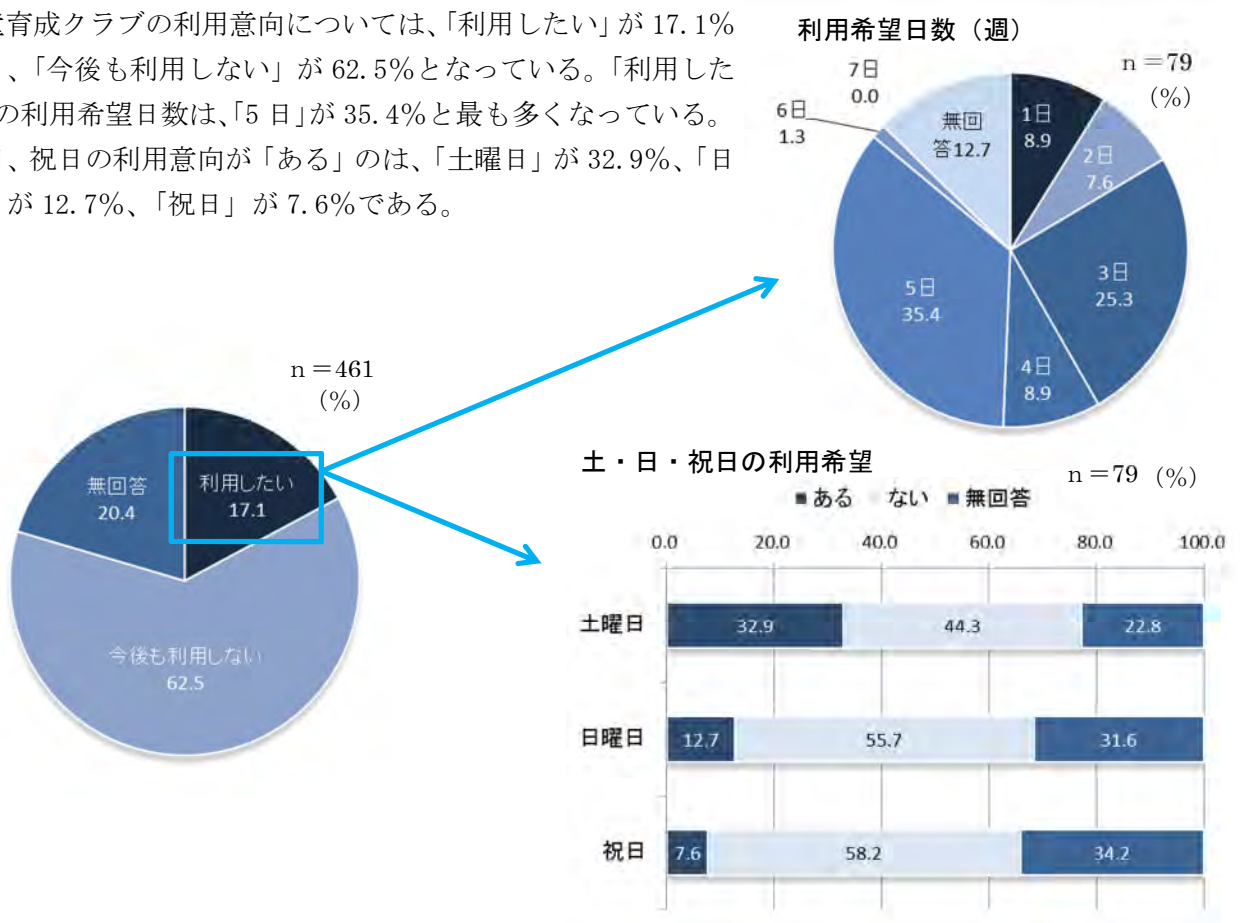


問13-5 あて名のお子さんについて、今後、児童育成クラブを利用したいとお考えですか。(1つに○)

また、利用希望がある方は枠内に日数を記入し、土・日曜日、祝日の利用希望についてお答えください。(それぞれ1つずつ○)

児童育成クラブの利用意向については、「利用したい」が17.1%であり、「今後も利用しない」が62.5%となっている。「利用したい」方の利用希望日数は、「5日」が35.4%と最も多くなっている。

土日、祝日の利用意向が「ある」のは、「土曜日」が32.9%、「日曜日」が12.7%、「祝日」が7.6%である。

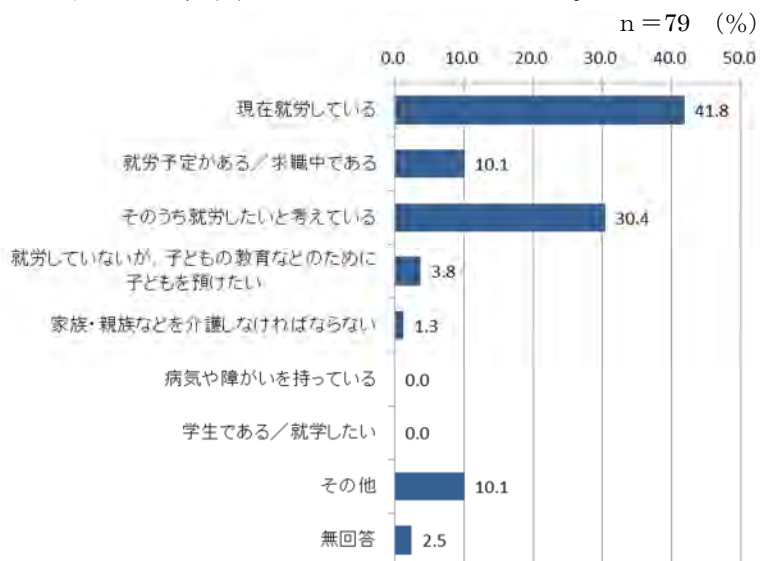




問13-5で「1. 利用したい」を選ばれた方にお伺いします。

問13-5-1 今後児童育成クラブを利用したい理由はどのようなことですか。(1つに〇)

「今後児童育成クラブを利用したい」方について、その理由を伺うと、「現在就労している」は41.8%、「そのうち就労したいと考えている」が30.4%であり、就労が主な理由となっている。

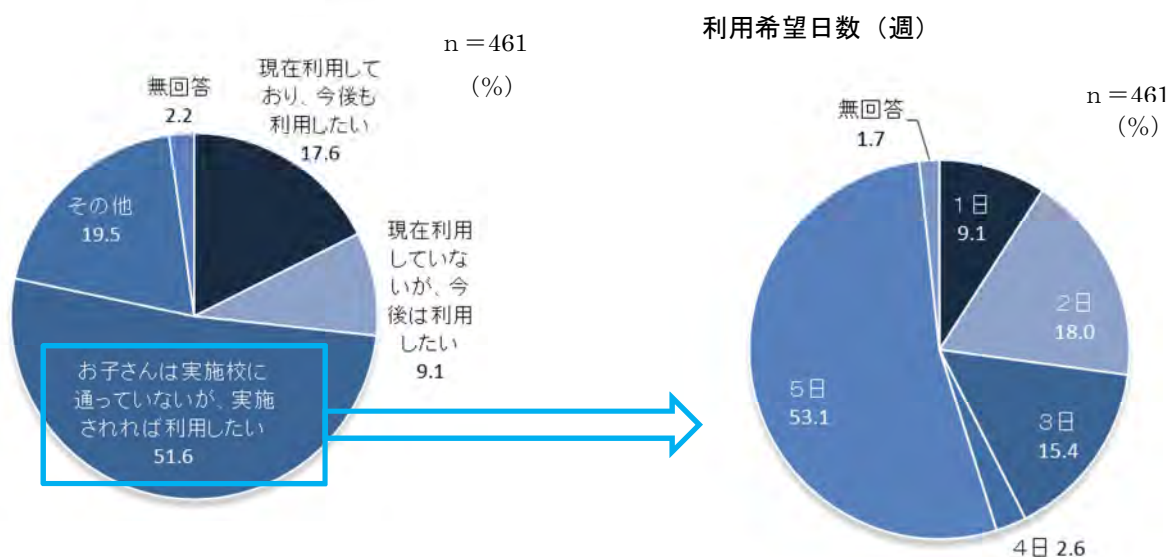


あて名のお子さんの放課後の過ごし方について、すべての方に希望をお伺いします。

問14 浦安市では、放課後異年齢児交流促進事業があります。

この事業は、児童が通い慣れた学校を「遊び場」として確保し、遊びを通じた異年齢間の交流を促進することによって、子どもたちの創造性や自主性、社会性を養い、児童の健全育成を図ることを目的に行っています。現在は、実施校が東小学校、入船北小学校、日の出小学校、南小学校、明海小学校となっておりますが、利用意向をお伺いします。(1つに〇)

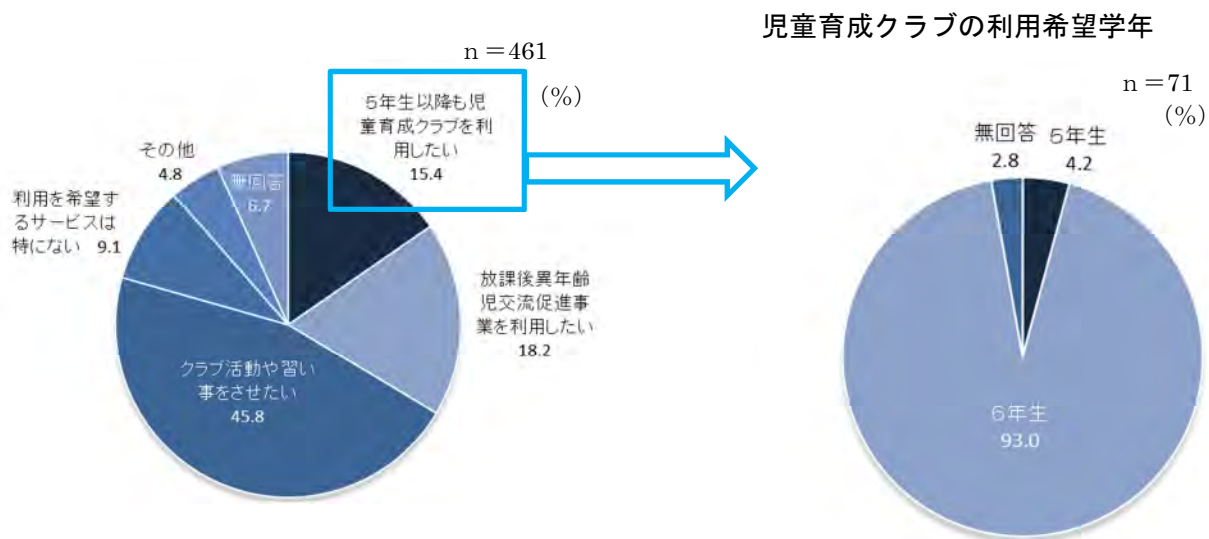
放課後異年齢児交流促進事業についての利用意向は、現在利用している方、今後利用したい方を合わせると約8割の方で利用意向を示している。また希望の利用日数は、「5日」が53.1%を占める。



問15 あて名のお子さんの小学5年生以降の放課後の過ごし方についてどのようなことを望みますか。(1つに○)

なお、「1. 5年生以降も放課後児童クラブを利用したい」を選ばれた方は、枠内に何年生まで利用したいかご記入ください。

小学5年生以降の放課後の過ごし方について伺ったところ、「クラブ活動や習い事をさせたい」が45.8%と半数近くを占める一方、「5年生以降も児童養成クラブを利用したい」が15.4%、「放課後異年齢児交流促進事業を利用したい」が18.2%となっている。「5年生以降も児童養成クラブを利用したい」とした方のほとんどは6年生まで利用したいと回答している。



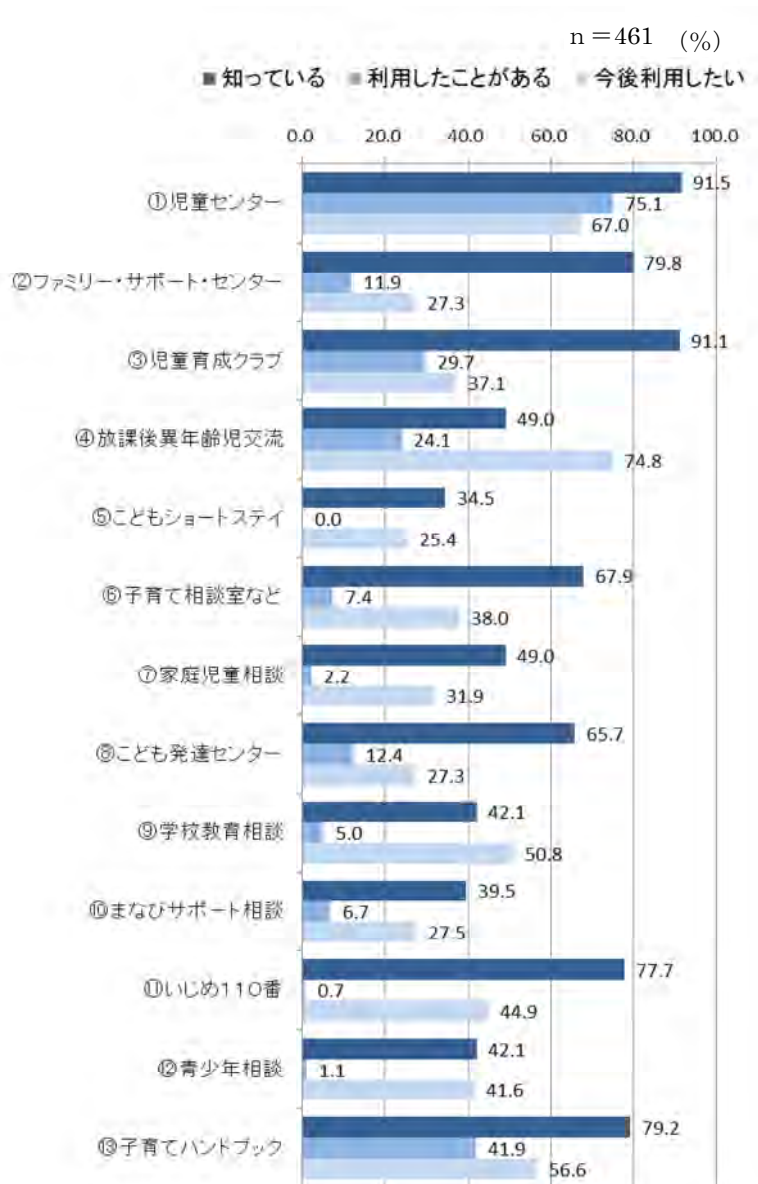
## 6. 地域の子育て支援事業の利用状況等について

問16 下記の事業等について知っていたり、これまでに利用したことはありますか。また、今後、利用したいと思いませんか。事業の分野ごとに、A～Cについてお答えください。(それぞれ1つに○)

### ■施策・事業等の周知状況、利用の有無、利用意向

地域の子育て支援事業についてご存知か伺ったところ、「知っている」割合が高いものは、「児童センター」(91.5%)、「児童育成クラブ」(91.1%)である。また「利用したことがある」ものとしては、「児童センター」(75.1%)が最も高い。

一方、「今後利用したい」ものとしては、「児童センター」(67.0%)を超えて、「放課後異年齢児交流促進事業」(74.8%)が第1位となっている。



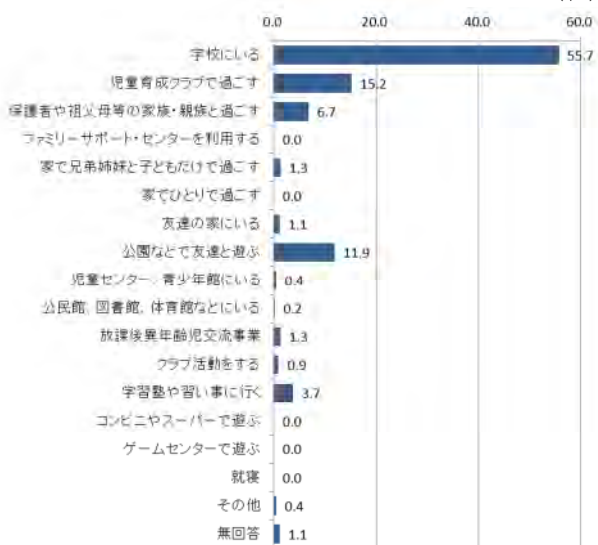
## 7. 放課後や土曜日の過ごし方について

問17 平日の放課後及び土曜日のお子さんの過ごし方で一番多いものについて、各時間ごとにあてはまるものを点線枠内からそれぞれ1つずつ選んで下の表に番号をご記入ください。


### ■ 平日

14時～16時は「学校にいる」が55.7%、16時～18時は「学習塾や習い事に行く」が33.2%、18時～20時は「保護者や祖父母等の家族・親族と過ごす」が80.3%、20時以降は「保護者や祖父母等の家族・親族と過ごす」が59.7%となっている。

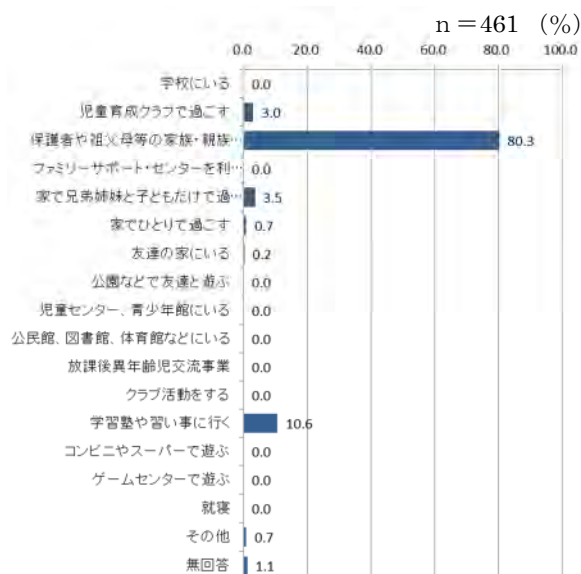
14～16時 n = 461 (%)



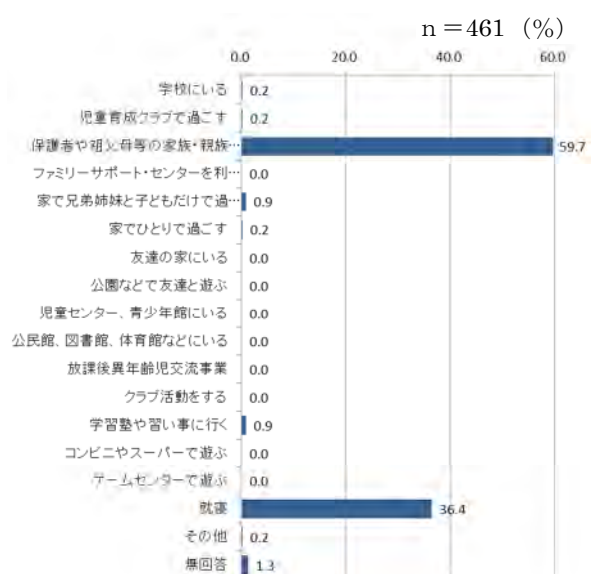
16時～18時 n = 461 (%)



18～20時



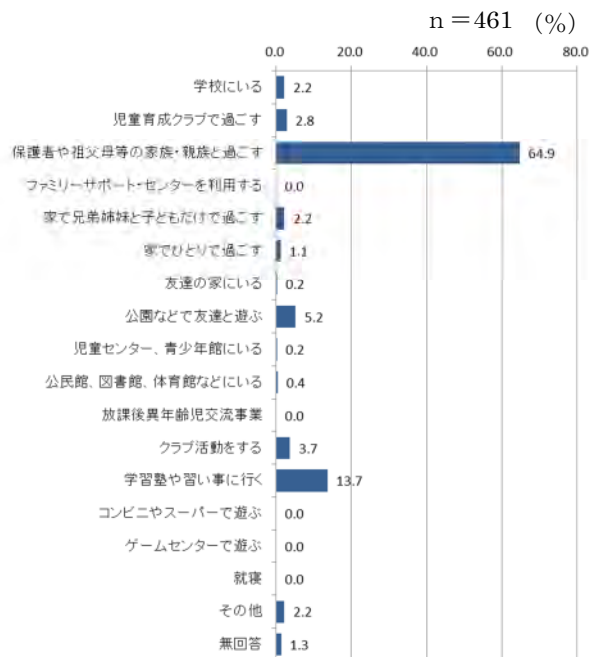
20時以降



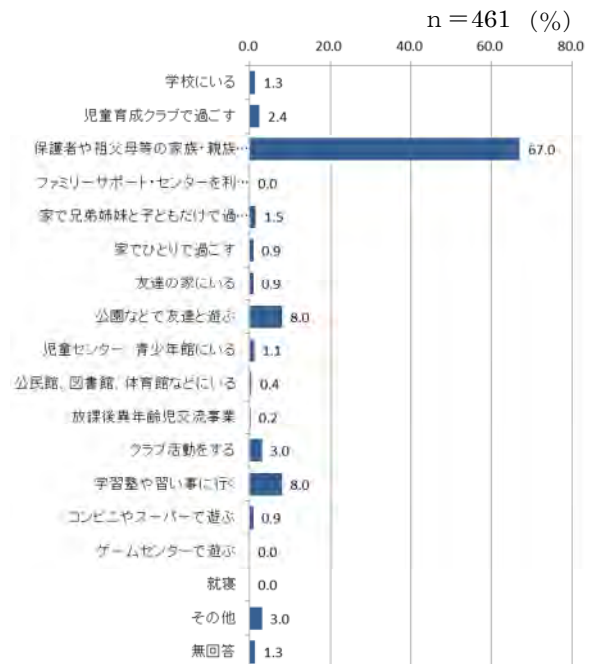
■土曜日

全ての時間帯で「保護者や祖父母等の家族・親族と過ごす」が多くなっている。

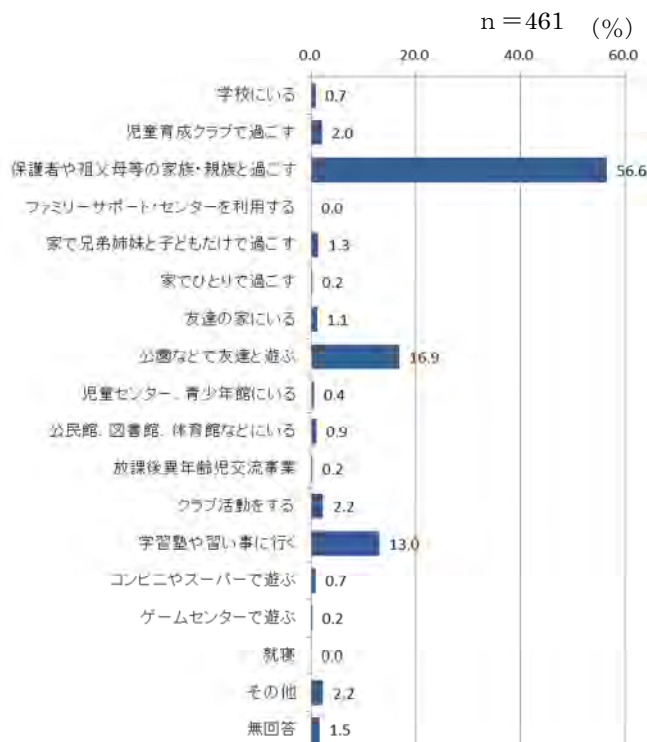
9～12時



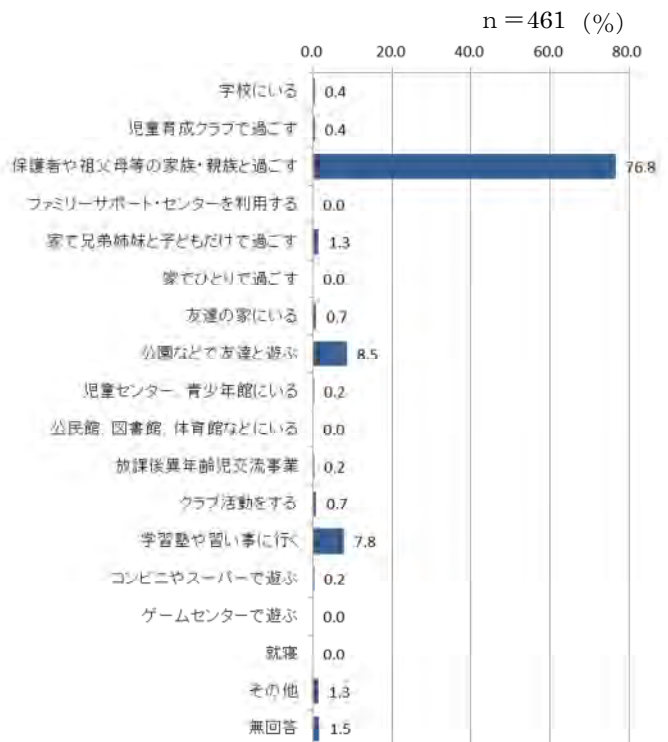
12時～14時



14～16時



16時～18時



18~20時



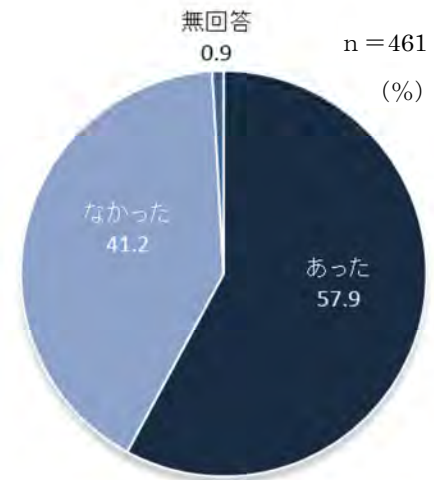
20時以降



## 8. 病気の際の看護について

問 18 この1年間に、あて名のお子さんが病気やケガで学校を欠席したことはありますか。（1つに〇）

病気やケガで学校を欠席したことが、「あった」が57.9%、「なかった」が41.2%となっている。

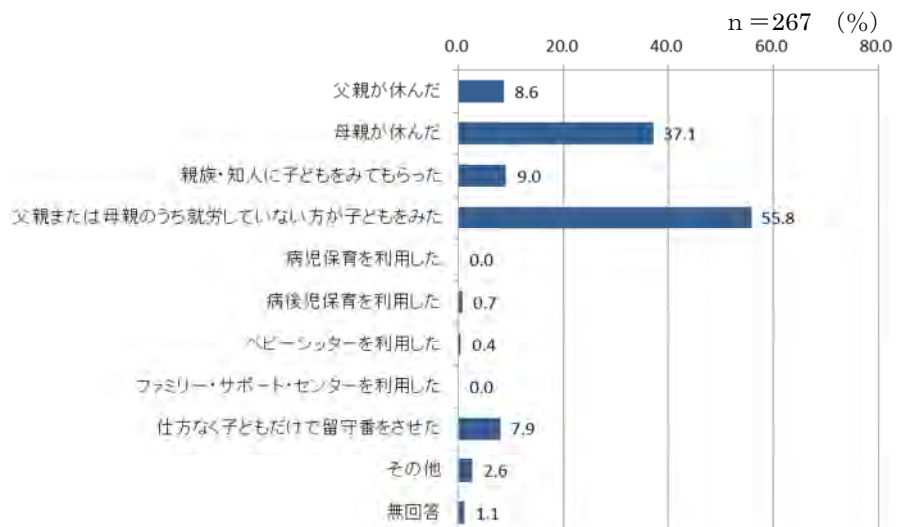


問 18で「1. あった」を選ばれた方にお伺いします。

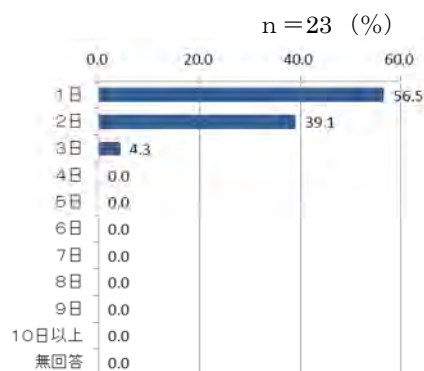
問 18-1 この1年間の、お子さんが病気やケガで登校できなかった場合の対処方法としてあてはまる番号のすべてに〇をつけ、それぞれの日数を枠内にご記入ください。（半日程度についても1日としてカウントしてください）

病気やケガで登校できなかった場合の対処方法は、「父親又は母親のうち就労していない方が子どもをみた」が55.8%、「母親が休んだ」が37.1%、「父親が休んだ」が8.6%となっている。

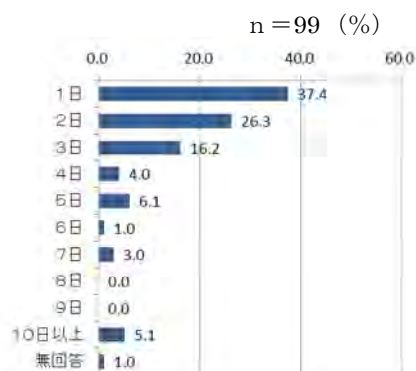
「父親又は母親のうち就労していない方が子どもをみた」日数は、「1日」が28.2%、「2日」が20.8%、「3日」が15.4%となっている。



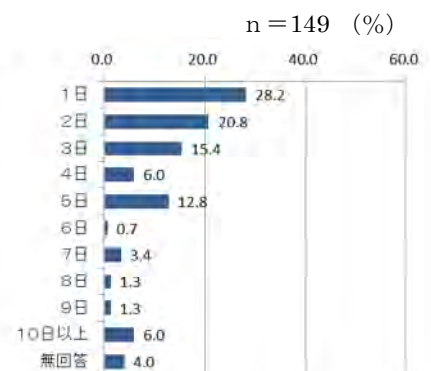
父親が休んだ



母親が休んだ



父親又は母親のうち就労していない方が子どもをみた



問18-1で「1. 父親が休んだ」、「2. 母親が休んだ」のいずれかに回答した方にお伺いします。

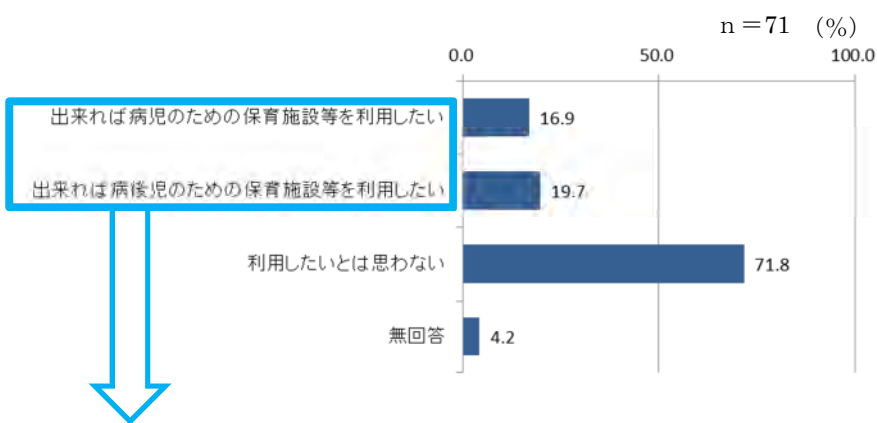
問 18-1-1 その際、病児・病後児のための保育施設等を利用したいと思われましたか。

(あてはまる番号すべてに○)

また、その日数はどれくらいありましたか。枠内に日数をご記入ください。なお、病児・病後児のための事業等の利用には、一定の料金がかかり、利用前にかかりつけ医の受診が必要となります。

父親または母親が休んだ方の病児・病後児保育の利用希望は、「利用したいとは思わない」が71.8%、「出来れば病児のための保育施設等を利用したい」が16.9%、「出来れば病後児のための保育施設等を利用したい」が19.7%となっている。

病児保育施設を利用したい人(n=12)では、「2日」が41.7%、「1日」が33.3%であり、病後児保育を利用したい人(n=14)では、「1日」が42.9%、「2日」が35.7%となっている。



利用希望日数



問18-1-1で「3. 利用したいとは思わない」を選ばれた方にお伺いします。

問 18-2 そう思われる理由は何ですか。(あてはまるものに○)

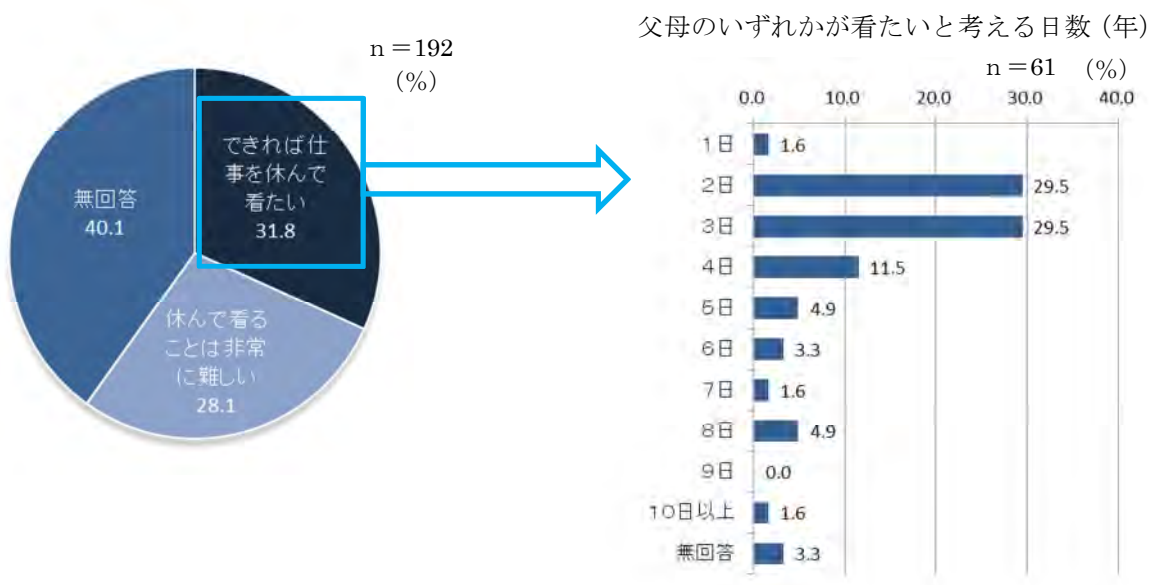
利用したいと思わない理由は、「親が仕事を休んで対応する」が51.0%、「病気やケガの子どもを他人に看てもらうのは不安」が37.3%などとなっている。





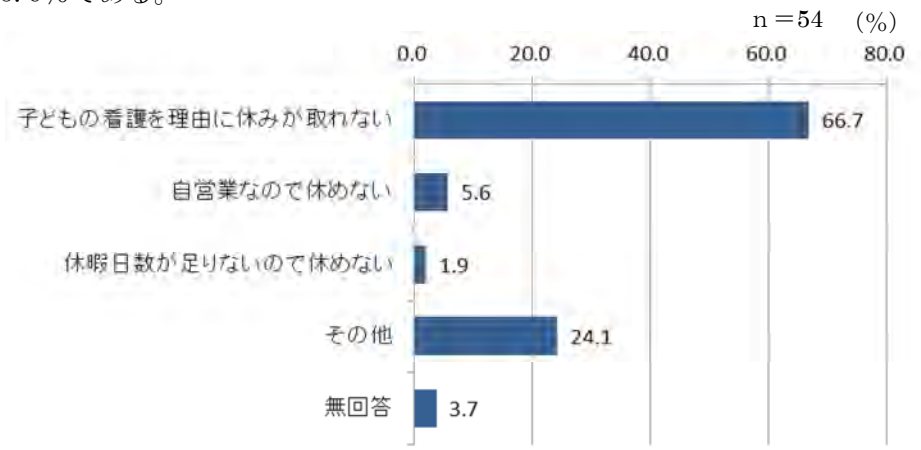
問 18-1で「1. 父親が休んだ」、「2. 母親が休んだ」以外を選ばれた方にお伺いします。  
 問 18-3 その際、「できれば父母のいずれかが仕事を休んで看たい」と思われましたか。(あてはまるものに○) また、その日数はどれくらいありましたか。枠内に日数をご記入ください。

両親が休む以外の対応をした方で、できれば父母のいずれかが仕事を休んで看たいと思ったかをきいたところ、「できれば休んで看たい」が 31.8%、「休んで看することは非常に難しい」が 28.1%である。また、その日数は、「2日」、「3日」がともに 29.5%、「4日」が 11.5%となっている。



問 18-3で「2. 休んで看することは非常に難しい」を選ばれた方にお伺いします。  
 問 18-3-1 そう思われる理由は何ですか。(あてはまるものに○)

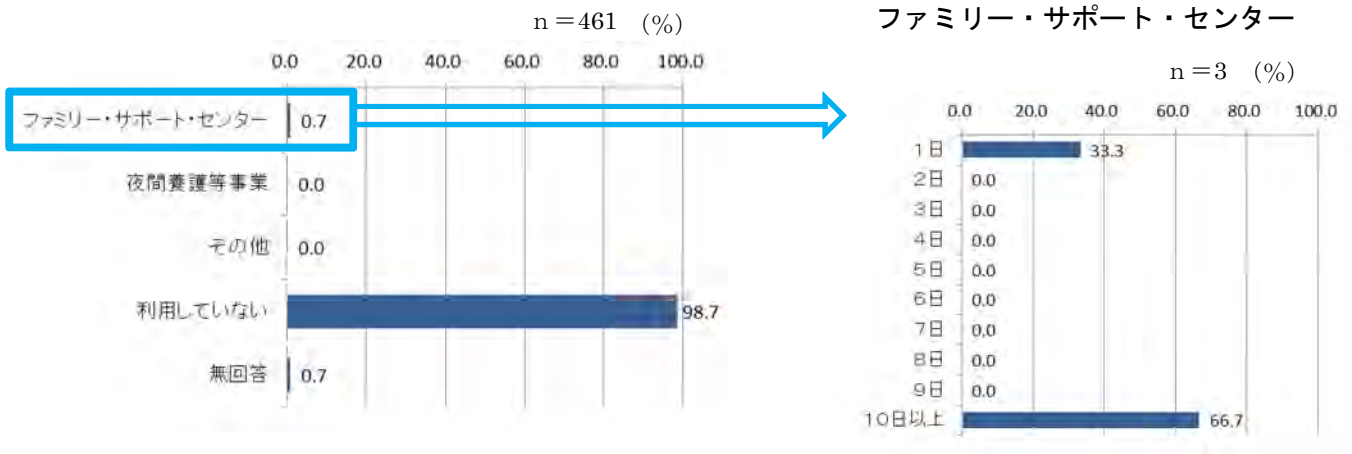
仕事を休んで看することが非常に難しい理由は、「子どもの看護を理由に休みがとれない」が 66.7%、「自営業なので休めない」が 5.6%である。



## 9. 不規則な預かり事業の利用について

問 19 あて名のお子さんについて、私用、出産や親の通院、不規則の就労等の目的で不規則に利用している事業はありますか。(あてはまるすべてに○) また、1年間の利用日数(おおよそ)も枠内に数字でご記入ください(数字は一枠に一字)。

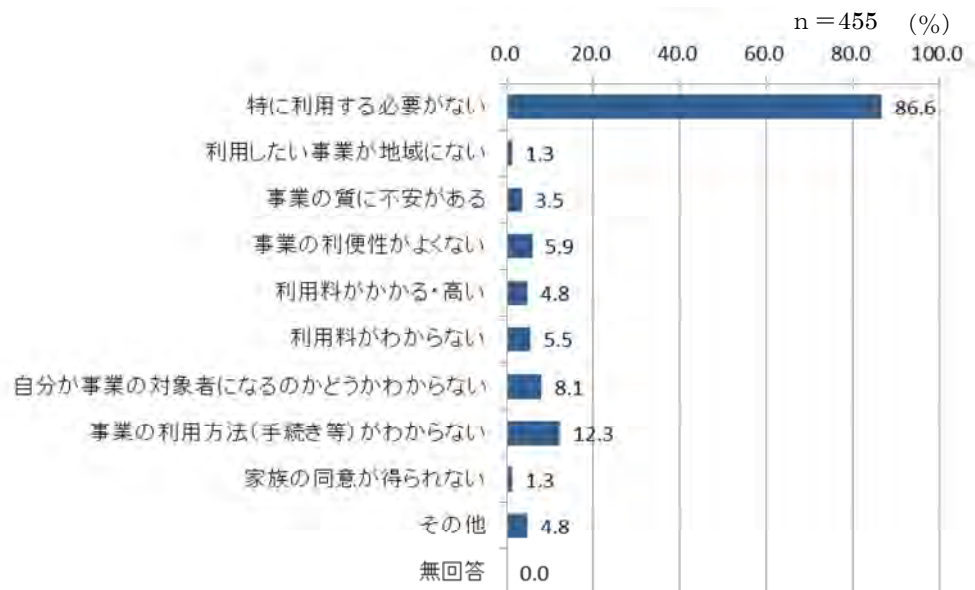
不規則に利用している事業は、「ファミリー・サポート・センター」が 0.7%となっている。「利用していない」は 98.7%である。「ファミリー・サポート・センター」の利用日数は「10日以上」が 66.7% (2人) である。



問 19で「4. 利用していない」と回答した方にお伺いします。

問 19-1 現在利用していない理由は何ですか。(あてはまるすべてに○)

利用していない理由は、「特に利用する必要がない」が 86.6%、「事業の利用方法(手続き等)がわからない」が 12.3%、「自分が事業の対象者になるのかどうかわからない」が 8.1%となっている。

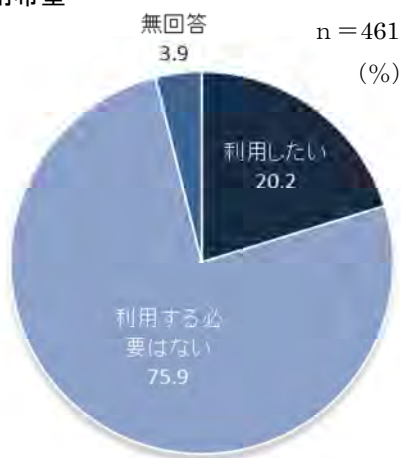


問 20 あて名のお子さんについて、私用、出産や親の通院、不定期の就労などの目的で、年間何日くらい事業を利用する必要があると思いますか。利用希望の有無についてあてはまる番号・記号すべてに○をつけ、必要な日数をご記入ください。(利用したい日数の合計と、目的別の内訳の日数を枠内に数字でご記入ください。数字は1枠に1字)なお、事業の利用にあたっては、一定の利用料がかかります。

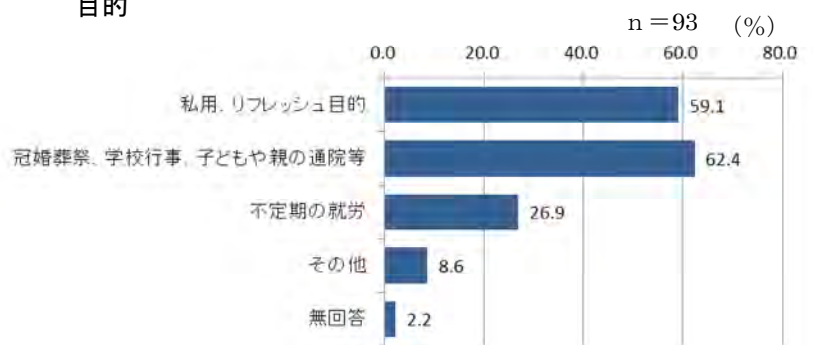
私用、親の通院、不定期の就労等の目的での利用希望は、「利用する必要はない」が75.9%、「利用したい」が20.2%となっている。利用したい目的では、「冠婚葬祭、学校行事、子どもや親の通院等」が62.4%、「私用、リフレッシュ目的」が59.1%となっている。

それぞれの荷数を見ると、「冠婚葬祭、学校行事、子どもや親の通院等」では「5日」が27.6%、「10日以上」が25.9%、「私用、リフレッシュ目的」では「10日以上」が54.5%となっている。

利用希望

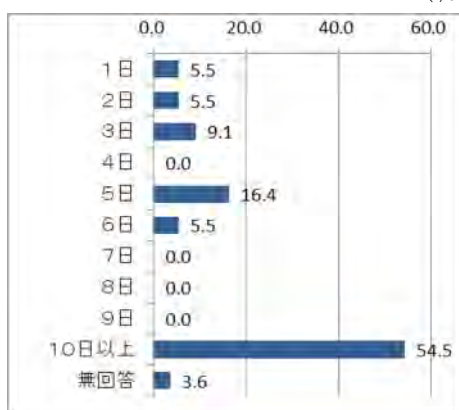


目的



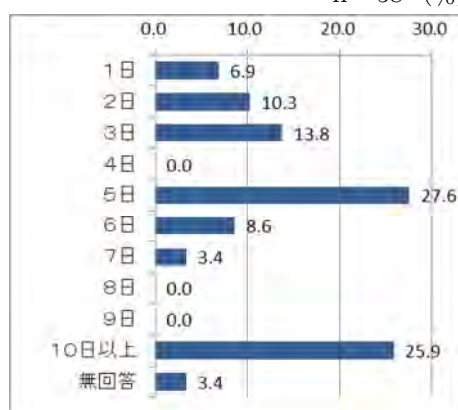
私用・リフレッシュ

n = 55 (%)



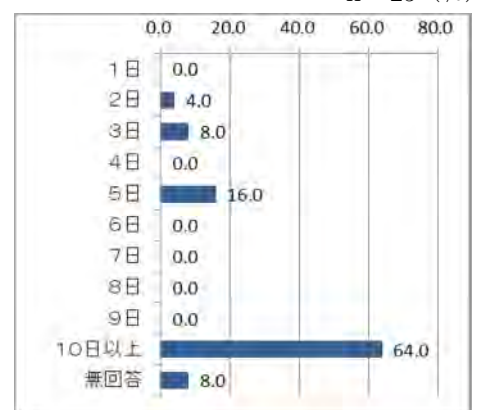
冠婚葬祭・学校行事など

n = 58 (%)



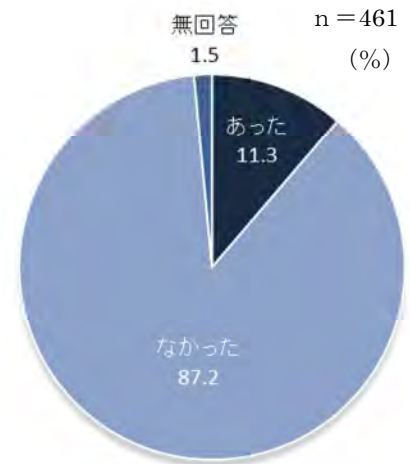
不定期の就労

n = 25 (%)



**問 21 この1年間に、保護者の用事（冠婚葬祭、保護者・家族の病気など）により、あて名のお子さんを泊まりがけで家族以外にみてもらわなければならないことはありましたか。（1つに〇）**

泊りがけで家族以外にみてもらわなければならないことが、「なかった」が87.2%、「あった」が11.3%となっている。



**問 21 で「1. あった（預け先が見つからなかった場合を含む）」を選ばれた方にお伺いします。  
問 21-1 この1年間の対処方法とそれぞれの泊数は概ね何日ですか。（あてはまるものすべてに〇）  
ある場合は、それぞれの日数をご記入ください。**

対処方法は、「親族・知人にみてもらった」が86.5%、「預け先が見つからず用事をあきらめた」が13.5%、「仕方なく子どもも同行させた」が5.8%となっている。

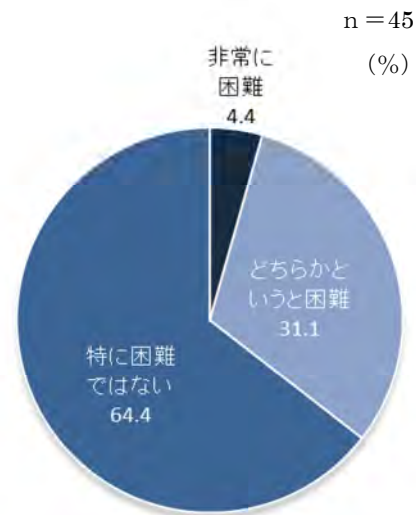
泊数をみると、「3日」が24.4%、「1日」が20.0%など、「3日以内」で60.0%となっている。



問 21-1 で「1. (同居者を含む) 親族・知人にみてもらった」を選ばれた方にお伺いします。

問 21-1-1 その際の依頼のしやすさはどの程度でしたか。(1つに〇)

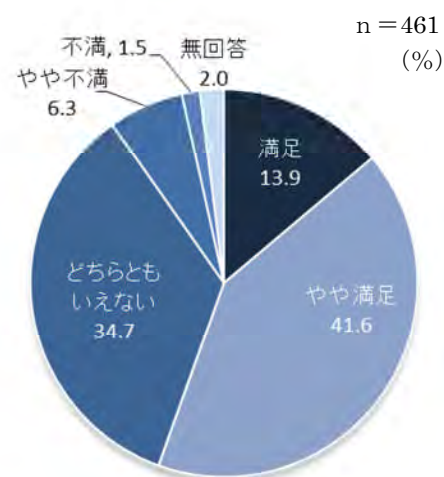
親族・知人にみてもらった場合の依頼のしやすさは、「特に困難ではない」が 64.4%、「どちらかという困難」が 31.1%、「非常に困難」が 4.4%となっている。



## 10. 子育てについて

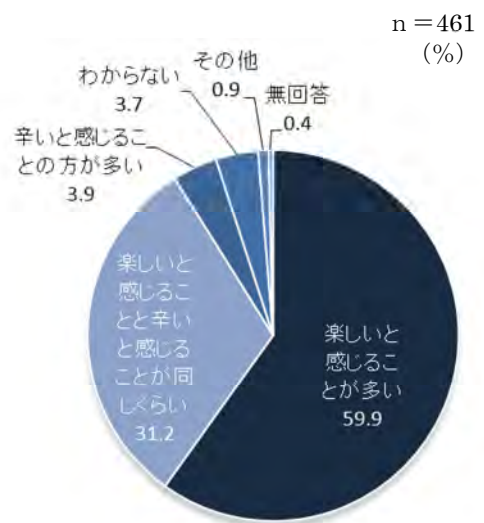
問22 お住まいの地域における子育ての環境や支援への満足度についてあてはまる番号に1つに〇をつけてください。

子育ての環境や支援への満足度は、「やや満足」が 41.6%、「どちらともいえない」が 34.7%となっている。「満足」と「やや満足」を合わせた「満足度」は 55.5%、「不満」と「やや不満」を合わせた「不満足度」は 7.8%となっている。



**問23 あなたは自分にとって子育てを楽しいと感じることが多いと思いますか。それとも辛いと感じることが多いと思いますか。(1つに〇)**

子育てを楽しいと感じるかについては、「楽しいと感じることが多い」が59.9%、「楽しいと感じることが多い」と辛いと感じることが同じくらい」が31.2%となっている。



**問24 子育ての中で、日頃悩んでいることや困っていることはどのようなことですか。(あてはまるもの3つまで〇)**

日頃悩んでいることや困っていることは、「子どもの教育や学校に関すること」が48.4%、「子どもの友達つきあいに関すること」が33.6%となっている。



**問25 子育てをする中で、子育ての辛さや不安感を解消するために、どのような支援・対策が必要だと思いますか。（あてはまるもの3つまで○）**

子育ての辛さや不安感を解消するために、必要な支援・対策は、「近隣の身近な支えあい」が35.6%、「仕事と子育ての両立」が30.6%となっている。



問 26 市では、「浦安市子育て支援総合計画」により子育て支援の施策・事業を推進してきました。現在の子育て環境等をみたときに、それぞれの施策の推進状況の満足度、また、今後取り組む上で、それぞれの施策の重要性を選んでください。(項目ごとに、満足度・重要度それぞれ1つずつに〇)

各施策の「満足」と「やや満足」を合わせた満足度が高いものは、「安心できる小児医療体制の整備」が 61.8%、「子どもの心と体の健康づくりの支援」が 59.2%となっている。「不満」と「やや不満」を合わせた不満足度が高いものは、「子どもの生きる力の育成に向けた教育環境などの整備」が 19.0%、「さまざまな保育サービスの展開と充実」が 16.5%となっている。

### 満足度

n = 461 (%)

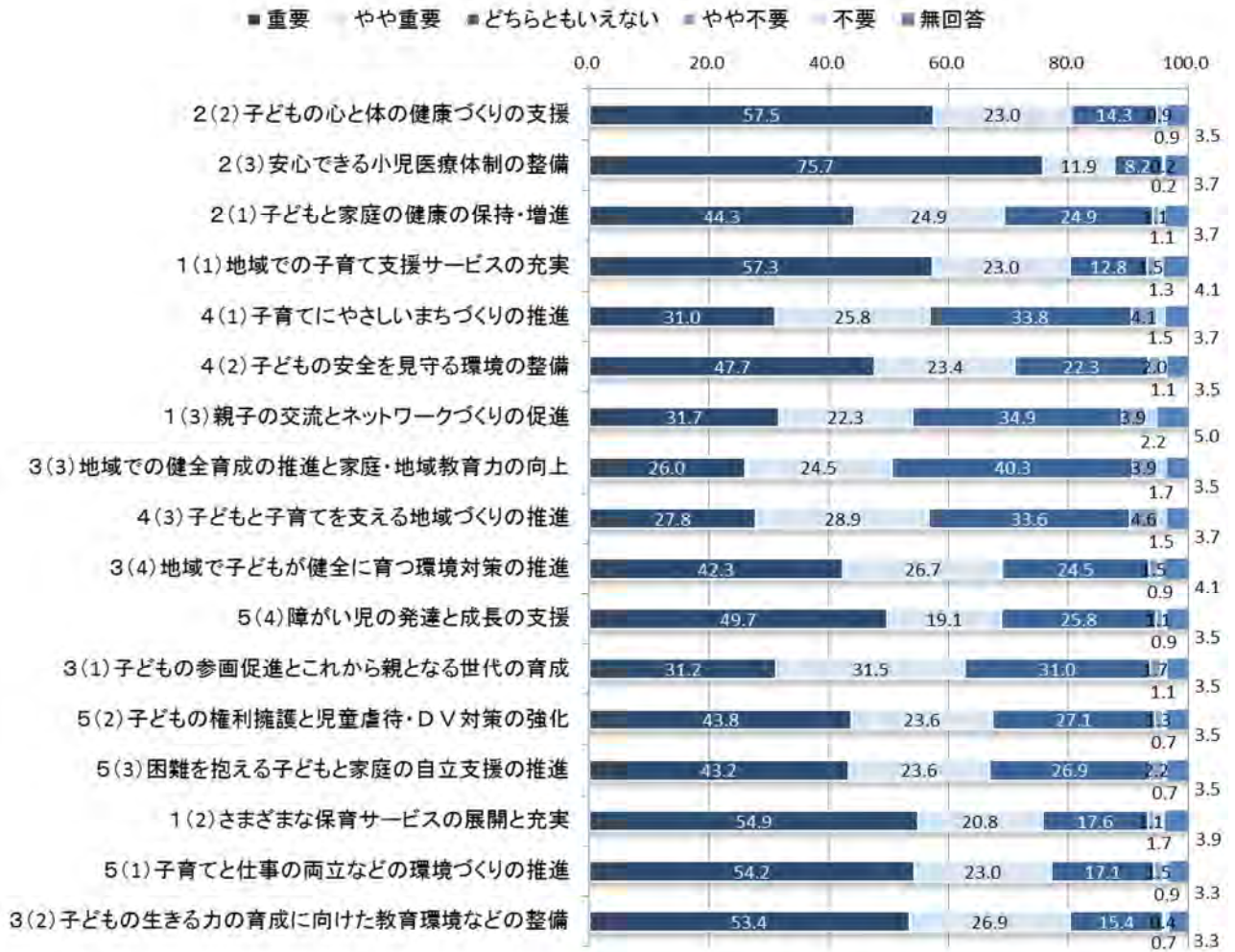




各施策の「重要」と「やや重要」を合わせた重要性の高い項目は、「安心できる小児医療体制の整備」が87.6%、「地域での子育て支援サービスの充実」が80.3%となっている。

重要度

n = 461 (%)



満足度、重要度を回答の割合を重みづけした加重平均（計算式はグラフの下に記載）でみると、すべての項目がプラスの評価となっている。

相対的に、満足度が低く、重要度が高い項目については、重点的な取組が求められる。

### 満足度と重要度の加重平均



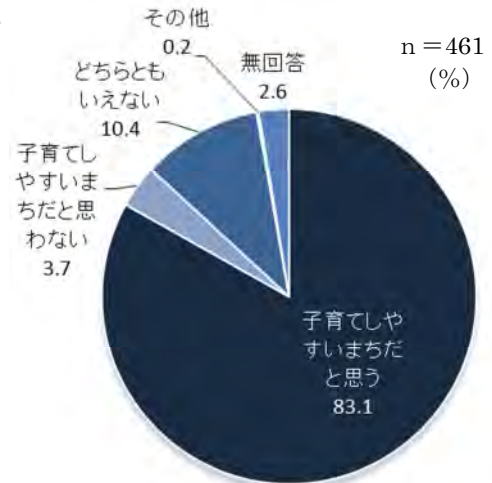
### 加重平均の算出方法（満足度の場合）

$$\text{加重平均} = \frac{(\text{満足} \times 2 + \text{やや満足} \times 1 - \text{やや不満} \times 1 - \text{不満} \times 2)}{(\text{満足} + \text{満足} + \text{不満} + \text{不満})}$$

※「無回答」を除いて算出している。

**問27 浦安市は、子育てがしやすいまちだと思いますか。(1つに○)**

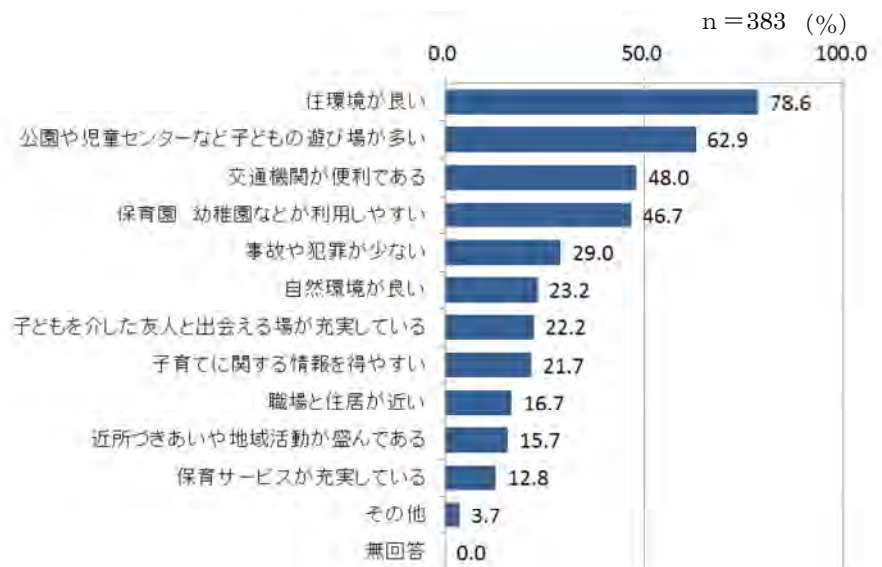
浦安市は子育てがしやすいまちかについては、「子育てしやすいまちだと思う」が83.1%、「子育てしやすいまちだと思わない」が3.7%となっている。



**問27で「1. 子育てしやすいまちだと思う」を選ばれた方にお伺いします。**

**問27-1 「子育てしやすいまちだと思う」理由は何ですか。(あてはまるものすべてに○)**

子育てしやすいまちだと思う理由は、「住環境が良い」が78.6%、「公園や児童センターなど子どもの遊び場が多い」が62.9%となっている。

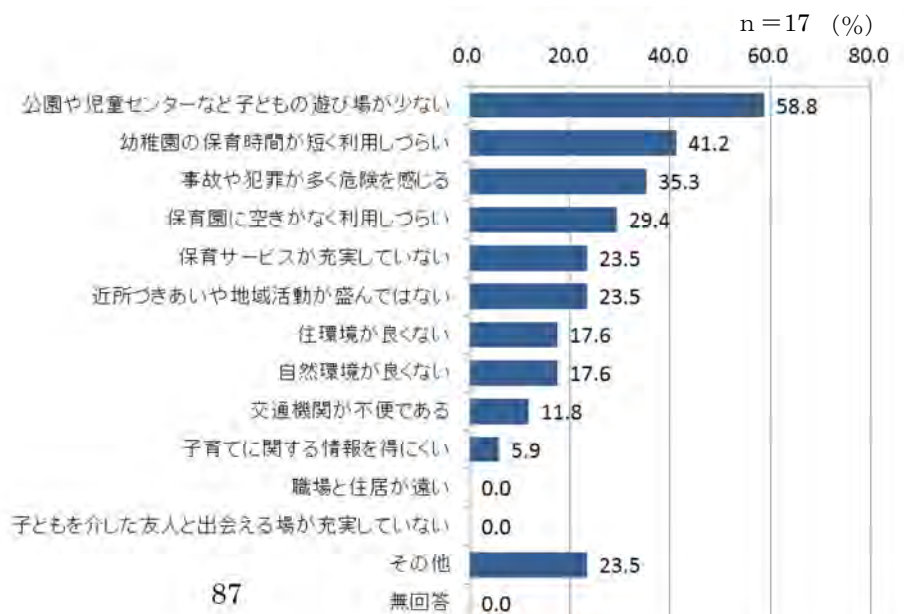


**問27で「2. 子育てしやすいまちだと思わない」を選ばれた方にお伺いします。**

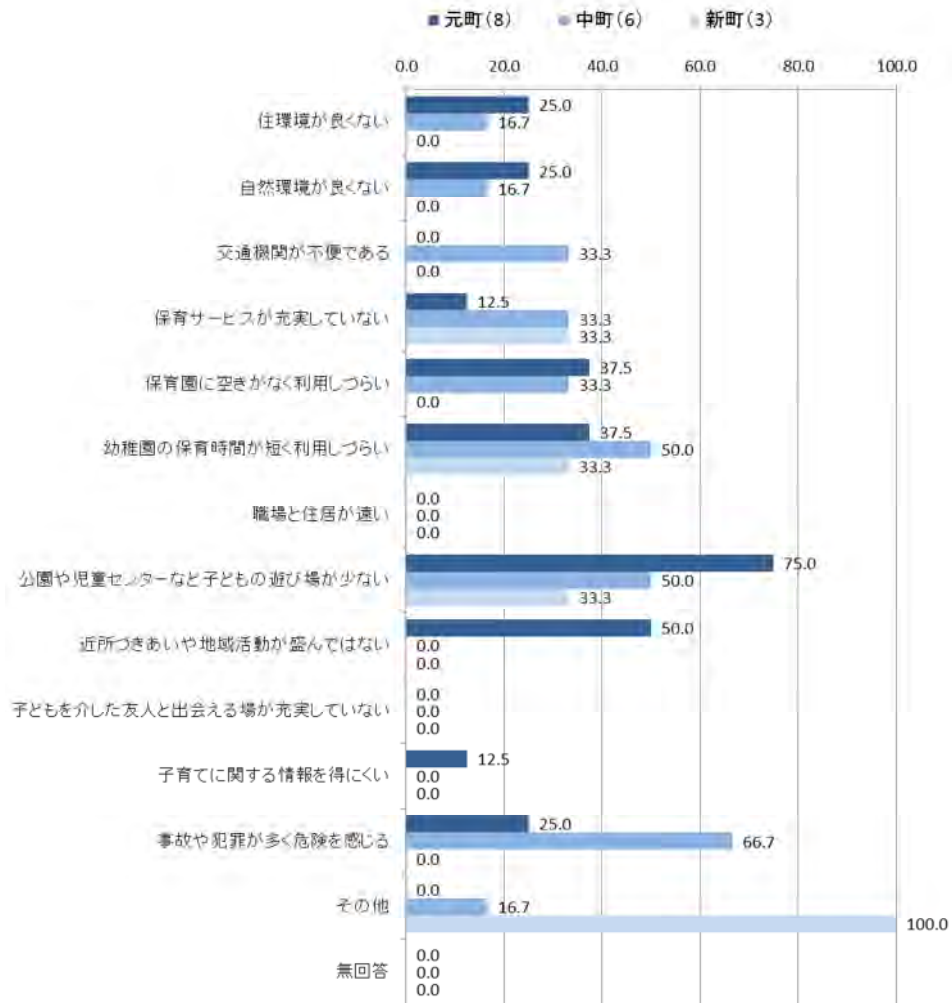
**問27-2 「子育てしやすいまちだと思わない」理由は何ですか。(あてはまるものすべてに○)**

子育てしやすいまちだと思わない理由は、「公園や児童センターなど子どもの遊び場が少ない」が58.8%、「幼稚園の保育時間が短く利用しづらい」が41.2%となっている。

「公園や児童センターなど子どもの遊び場が少ない」を地域別にみると、「元町」地域で6人(75.0%)の回答があった。



## 地域別



問 28 あなたは、高齢者（概ね 65 歳以上の方）との交流の機会がありますか。

（あてはまるものすべてに○）

65 歳以上の高齢者の方との交流の機会については、「近所づきあいで交流がある」が 27.3%、「交流したいが機会がない」が 21.0%となっている。

n = 461 (%)



**問 29 あて名のお子さんには、高齢者（概ね 65 歳以上の方）との交流の機会があるとよいと思いますか。**

高齢者の方との交流の機会があるとよいかについては、「はい」が 85.2%、「いいえ」が 9.5%となっている。

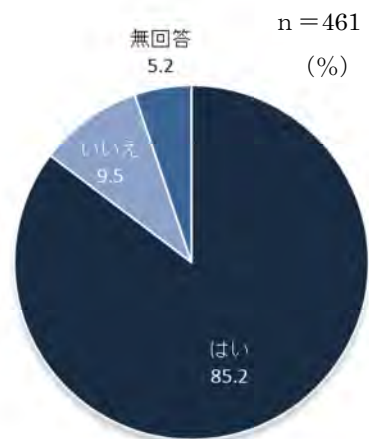
284 人の記述があった。その一部を以下に紹介する。

**<はい>の理由**

- ・昔遊びなど教えてもらいたい
- ・親世代とは違う考え方、接し方を知ってほしい
- ・色々な年代の方との交流は必要と思うから
- ・年上の方を敬う気持ちを持ってほしいから
- ・祖父母が離れて暮らしているので
- ・世の中には色々な人がいるという事を知ってほしいから
- ・戦争体験等を語って頂き、平和教育をして頂きたいから
- ・異年齢との交流は全ての世代で大事
- ・時間のある方々が多いと思う

**<いいえ>の理由**

- ・65歳～70歳くらいは特に交流というほどの年令ではないから。まだまだ「現役」の意識が強い年代だから。
- ・祖父母とよく会うから
- ・一過性、その場限りの交流では意味がない。



**問 30 マタニティマークについてお伺いします。あなたはマタニティマークを知っていましたか。**

マタニティマークを知っているかについては、「知っていた」が 88.7%、「見たことはある」が 4.3%となっている。



マタニティマーク



## 11. あて名のお子さんの将来のことについて

問31 あなたは、あて名のお子さんが将来どのような人になってほしいとお考えですか。

(あてはまるもの2つに○)

お子さんが将来どのような人になってほしいかについては、「健康で明るい生活を送れる人」が51.4%、「思いやりがあり、互いの違いを認め合い、助け合える人」が46.4%となっている。



問32 あなたは、あて名のお子さんが成長していく上で、最近、特に問題と感じていることはどんなことですか。(あてはまるもの2つに○)

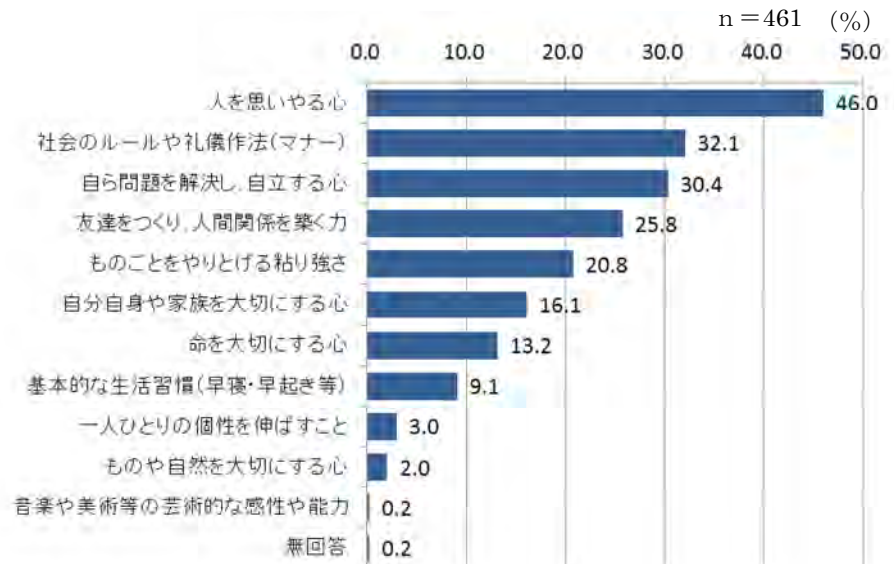
お子さんが成長していく上で、特に問題と感じていることについては、「インターネットや携帯電話、ゲーム機の普及による影響」が67.0%、「屋外での遊びや自然体験の減少」が36.9%となっている。



問33 あなたは家庭において、あて名のお子さんに何を身につけてほしいとお考えですか。

(あてはまるもの2つに○)

お子さんに身につけてほしいことは、「人を思いやる心」が 46.0%、「社会のルールや礼儀作法」が 32.1%となっている。







## 第4部 小学5年生、6年生

---



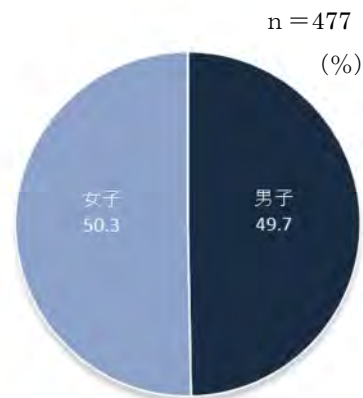
## 第4部 小学5年生、6年生

※小学5年生、6年生調査の回答者数は477であり、集計の基本はこの数である。限定設問は少なくなる。

### 1. 回答者の属性

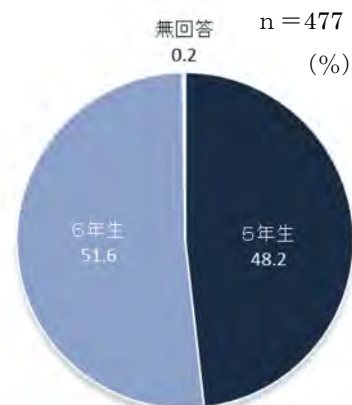
#### 問1 あなたは、男子ですか、女子ですか。

回答者の男女比は、「男子」が49.7%、「女子」が50.3%となっている。



#### 問2 あなたは、何年生ですか。

回答者の学年は、「5年生」が48.2%、「6年生」が51.6%となっている。

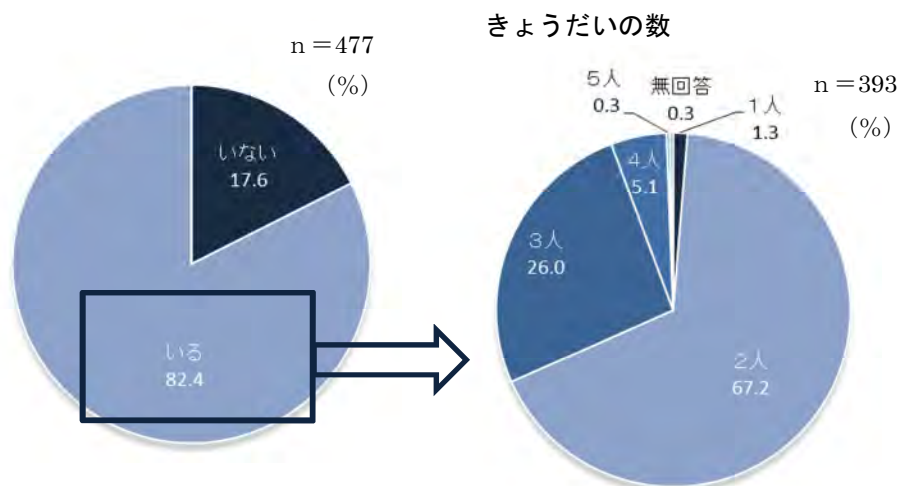


#### 問3 あなたにはきょうだい（兄・姉・弟・妹）がいますか。（1つに〇）

いる場合、あなたを入れて何人きょうだいか、数字を書いてください。

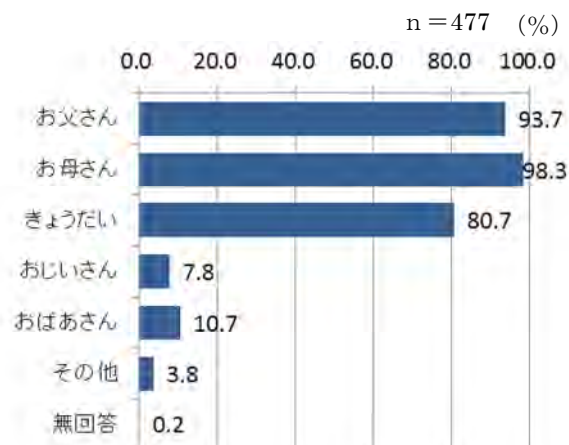
あなたにはきょうだいがいますかという質問に対し、「いない」が17.6%、「いる」が82.4%となっている。

きょうだいの人数は、「2人」が67.2%、「3人」が26.0%となっている。



**問4 あなたは、だれと一緒に住んでいますか。(あてはまるものすべてに○)**  
**(仕事などにより一時的に一緒に住んでいない場合も一緒に住んでいると考えてください)**

一緒に住んでいる人は、「お父さん」が 93.7%、  
「お母さん」が 98.3%で、「おじいさん」は 7.8%、  
「おばあさん」は 10.7%となっている。



**問5 お住まいの地区はどちらですか。(1つに○をつけ、カッコ内に丁目の数字を記入)**

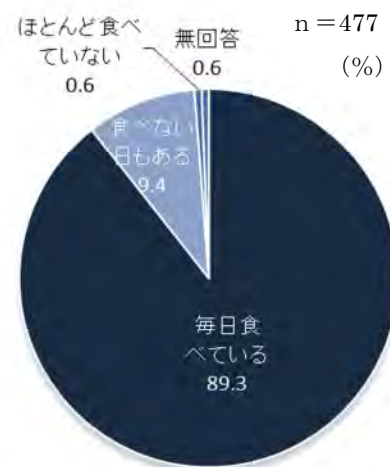
住んでいる地区は、「明海」が  
46.1%、「富岡」が 27.0%となっ  
ており、そのほか「猫実」が 9.9%な  
どとなっている。



## 2. ふだんのすごし方について

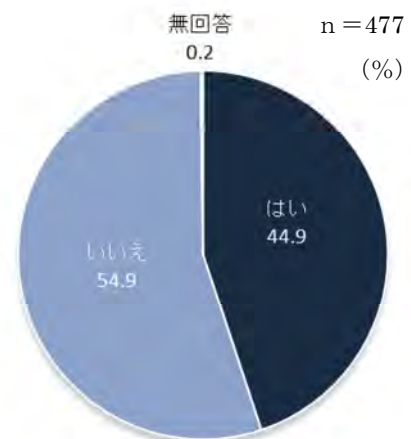
### 問6 あなたは、毎日朝ごはんを食べていますか。(1つに○)

毎朝朝ごはんを食べているかという質問に対し、「毎日食べている」は89.3%となっている一方、「食べない日もある」は9.4%、「ほとんど食べていない」は0.6%と、約1割の児童が毎朝は朝食をとっていないと回答している。



### 問7 食事を一人で食べることがありますか。(1つに○)

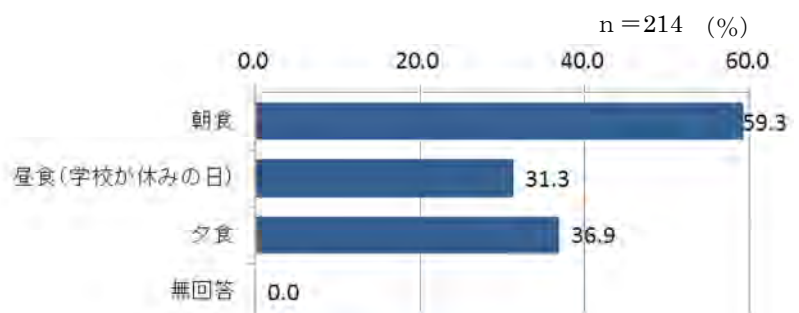
食事を一人で食べることがあるかという質問に対し、「はい」が44.9%となっており、半数近くの児童が孤食の経験があると回答している。



問7で「1. はい」に○をした人に質問します。

### 問7-1 一人で食べるのはどの食事ですか。(あてはまるものすべてに○)

一人で食べる食事は、「朝食」が59.3%と最も多く、「夕食」が36.9%、「昼食」が31.3%となっている。



**問8 あなたは、いつもどんなことをすることが多いですか。①・②についてお答えください。  
(それぞれあてはまるものすべてに○)**

**①放課後**

放課後にすることは、「塾や習いごとに行く」が75.5%と最も多く、「友だちと遊ぶ・でかける」が59.1%、「家族といる・でかける」が35.2%、「ひとりで家にいる・でかける」が33.1%と続いている。また、「学校にいる」は18.9%、「図書館、公民館、児童センターに行く」は11.1%となっている。



**②土曜の昼**

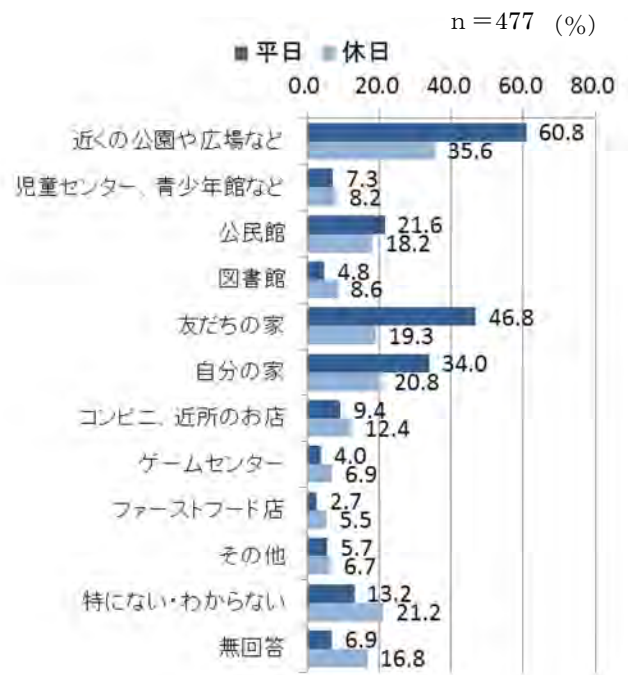
土曜の昼にすることは、「家族といる・でかける」が63.7%と最も多く、次いで「塾や習いごとに行く」が37.9%、「友だちと遊ぶ・でかける」が36.3%となっている。



**問9 あなたがよく遊んだり、でかけるところはどこですか。①・②について、平日と休日に分けて○印をつけてください。(それぞれあてはまるものすべてに○)**

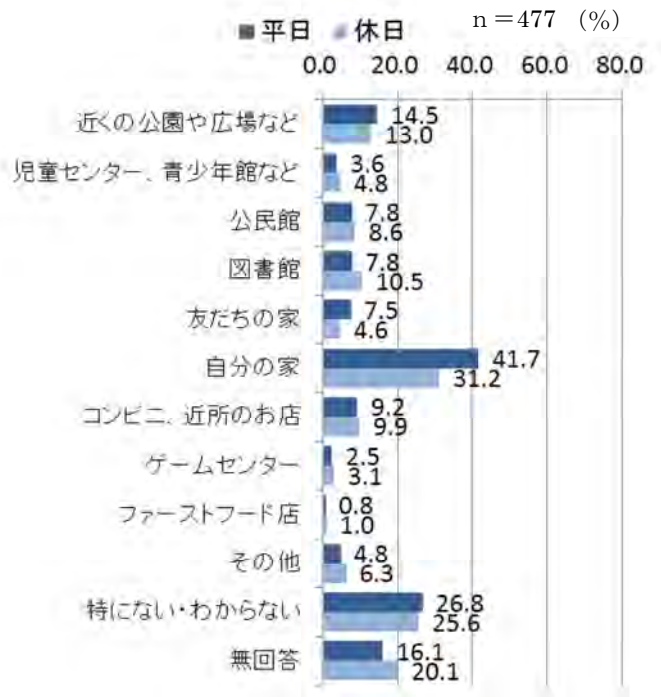
**①友だちと遊んだり、でかけたりする場所**

友だちと遊んだり、でかけたりする場所は、平日では、「近くの公園や広場など」が60.8%と最も多く、「友だちの家」が46.8%、「自分の家」が34.0%、「公民館」が21.6%と続いている。休日では、「近くの公園や広場など」が35.6%と最も高く、次いで「特にない・わからない」が21.2%となっている。「公民館」「友だちの家」「自分の家」については、それぞれ18.2%、19.3%、20.8%とほとんど差がみられなくなっている。



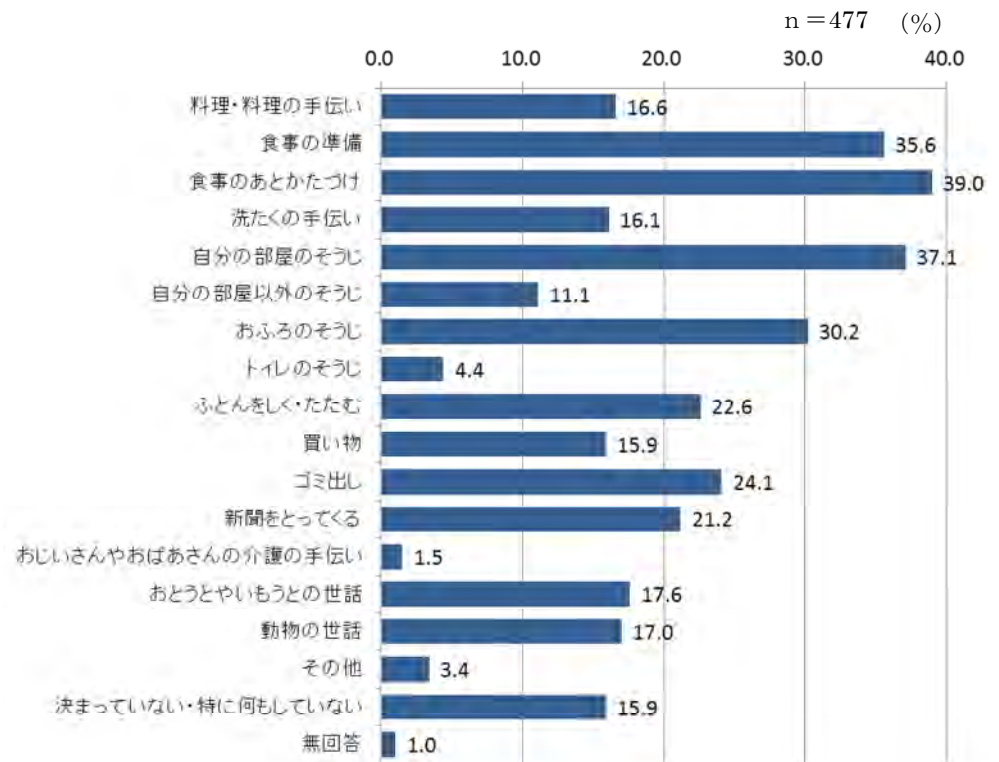
②ひとりで遊んだり、でかけたりする場所

ひとりで遊んだり、でかけたりする場所は、「自分の家」が平日、休日ともに最も多く、それぞれ41.7%、31.2%となっている。次いで多いのは「特にない・わからない」で、平日で26.8%、休日で25.6%となっている。



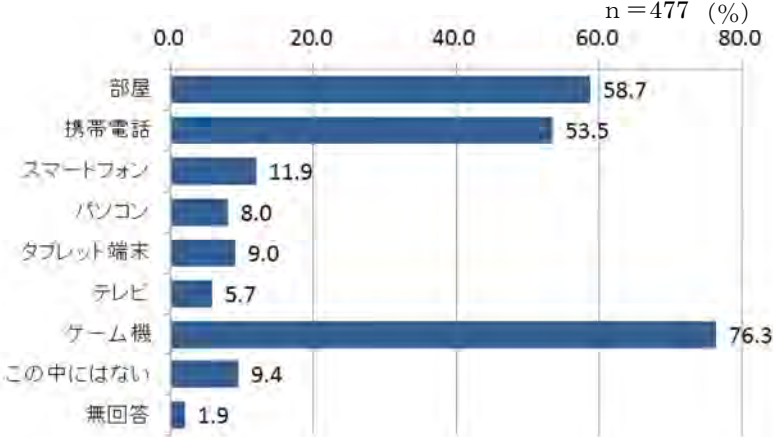
問10 あなたは、家で決まっていますお手伝いがありますか。(あてはまるものすべてに○)

家で決まっていますお手伝いは、「食事のあとかたづけ」が39.0%と最も多く、「自分の部屋のそうじ」が37.1%、「食事の準備」が35.6%、「おふろのそうじ」が30.2%とそれぞれ30%を超えている。「決まっていない・特に何もしていない」は、15.9%となっている。



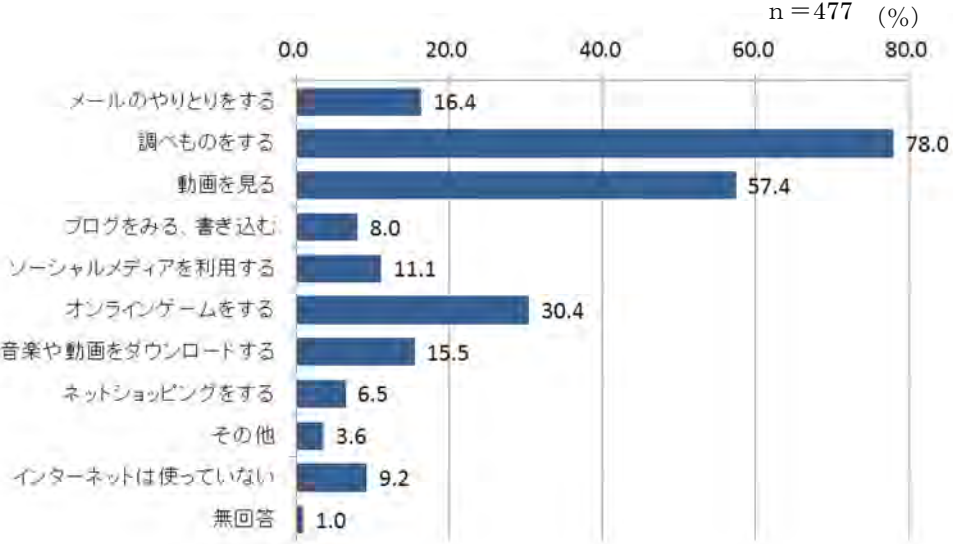
**問 11 自分専用のものがありますか。(あてはまるものすべてに○)**

自分の専用のもは、「ゲーム機」が 76.3%と最も多く、自分の「部屋」を持っている児童は 58.7%、「携帯電話」は 53.5%となっている。



**問 12 あなたは、インターネットを使って以下のようなことをしていますか。(あてはまるものすべてに○)**

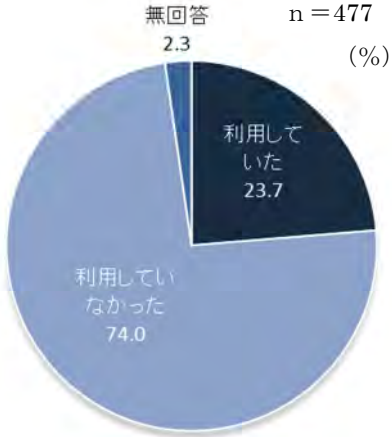
インターネットを使ってしていることは、「調べものをする」が 78.0%と最も多く、次いで「動画を見る」が 57.4%、「オンラインゲームをする」が 30.4%となっている。反対に、「インターネットは使っていない」は 9.2%となっている。



**3. 児童育成クラブについて**

**問13 あなたは、児童育成クラブを利用していましたか。(1つに○)**

児童育成クラブの利用状況は、「利用していた」が 23.7%、「利用していなかった」が 74.0%で、約 4 分の 1 の児童が利用していたと回答している。

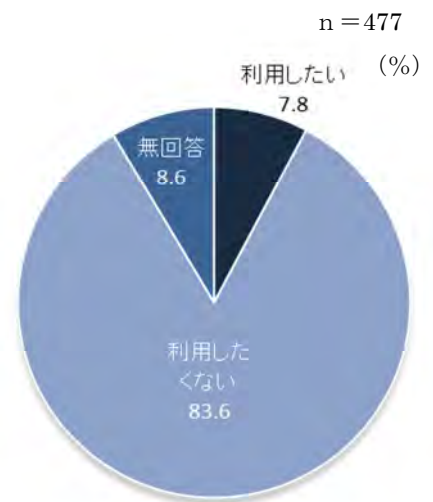




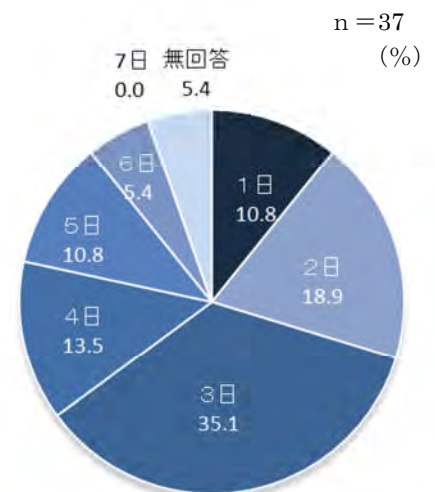
問14 あなたは、6年生まで児童育成クラブを利用することができるようになったら、利用したいですか。どちらか1つに○をして、「1. 利用したい」を選んだ場合は、枠内に日数をご記入ください。また、土・日曜日・祝日の利用希望についてお答えください。（1つに○）

6年生まで児童育成クラブを使用したいかという質問に対し、「利用したい」は7.8%にとどまり、「利用したくない」は83.6%となっている。「利用したい」と答えた児童のうち、希望日数は、週に「3日」が35.1%と最も多く、次いで「2日」の18.9%となっている。

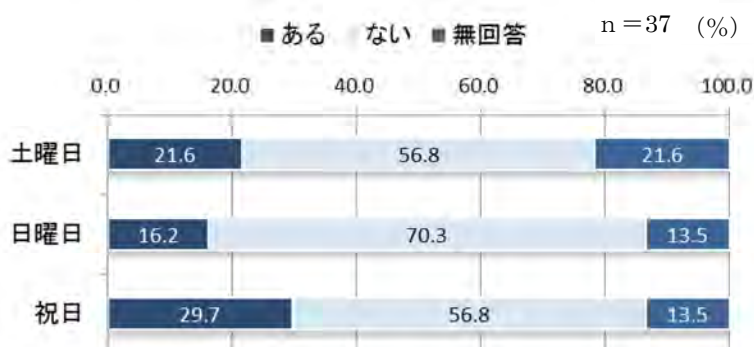
また、土日や祝日に利用希望が「ある」のは、「土曜日」が21.6%、「日曜日」が16.2%、「祝日」が29.7%である。



利用したいと答えた児童の利用希望日数（週）



利用したいと答えた児童の土・日・祝日の利用希望



## 4. 友だちとのつきあいについて

問15 最近の友だちとのつきあいについて質問します。①～③についてお答えください。  
(それぞれ1つに〇)

最近の友だちとのつきあいについて、何でも話せる友だちがいるに「はい」と答えた児童は 84.9%で、「いいえ」は 13.6%となっている。また、「友だちからいやなことをされた」は 51.6%で、反対に「友だちにいやなことをした」は 42.3%となっている。



問16 あなたは友だちといっしょにいて楽しいですか。(1つに〇)

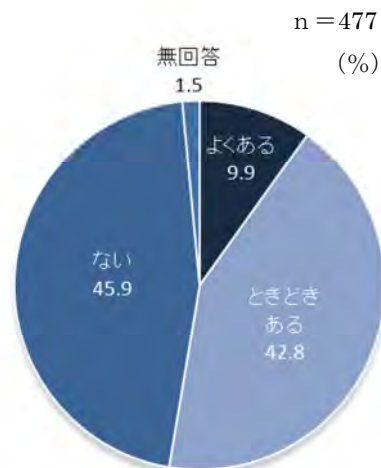
友だちといっしょにいて楽しいかという質問に対し、「とても楽しい」「まあまあ楽しい」は合わせて 95.8%となっている一方、「あまり楽しくない」「楽しくない」はあわせて 3.1%となっている。



## 5. 学校生活について

問17 あなたは、この1年の間に、病気でないのに学校に行きたくないと思ったことがありますか。  
(1つに〇)

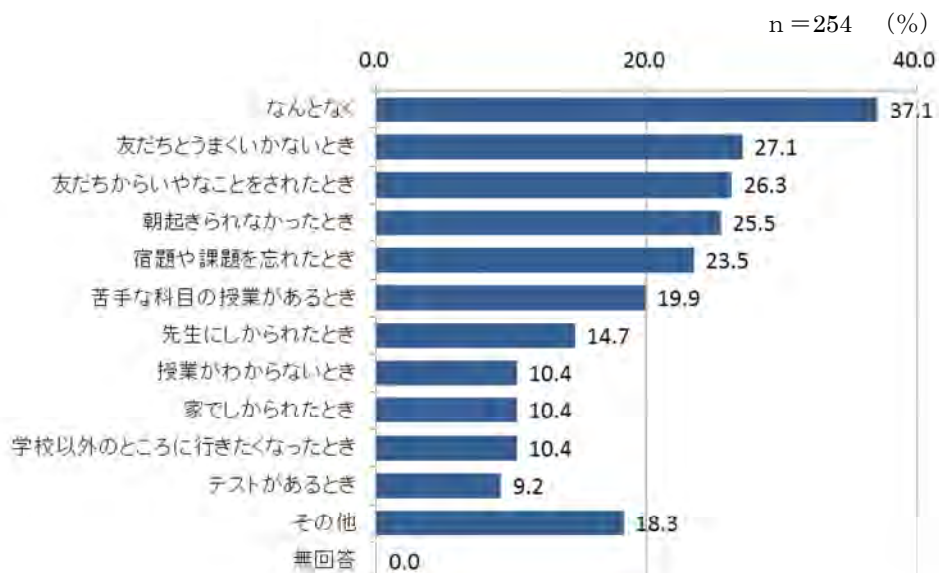
病気でないのに学校に行きたくないと思ったことはあるかという質問に対し、「ない」は 45.9%で、「よくある」「ときどきある」は合わせて 52.7%となっている。



問17で「1. よくある」「2. ときどきある」に○をした人に質問します。

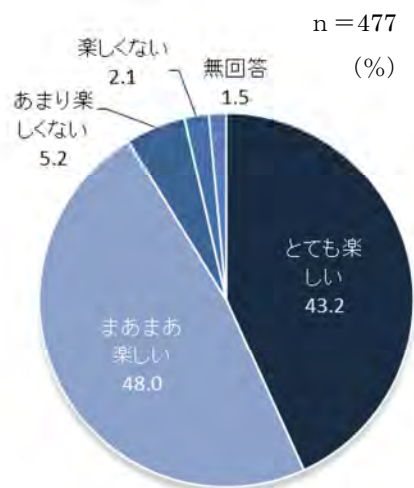
問17-1 学校に行きたくないと思うのは、どんなときですか。（あてはまるものすべてに○）

学校に行きたくないと思うのは、「なんとなく」が 37.1%と最も多く、次いで「友だちとうまくいかないとき」が 27.1%、「友だちからいやなことをされたとき」が 26.3%、「朝起きられなかったとき」が 25.5%、「宿題や課題を忘れたとき」が 23.5%となっている。



問18 学校生活は楽しいですか。（1つに○）

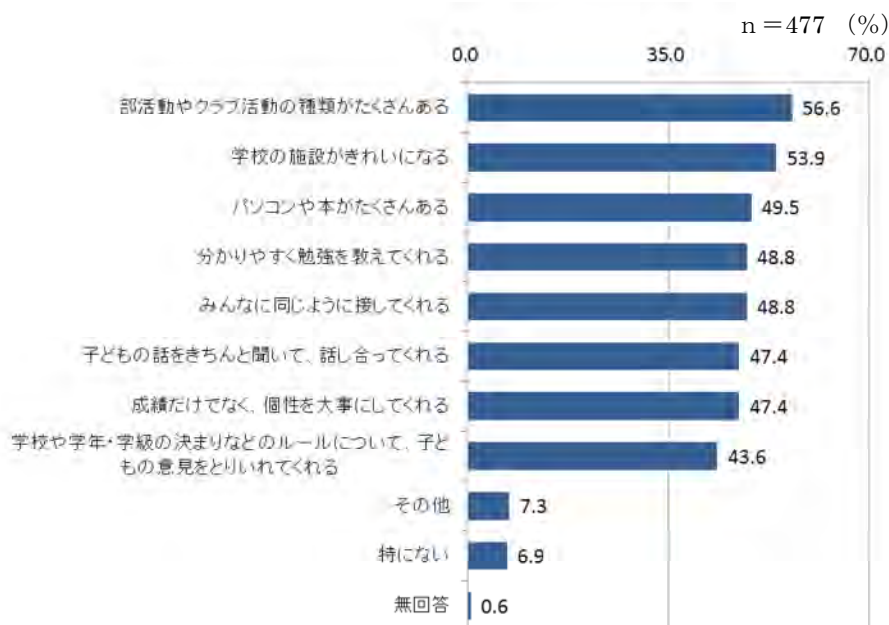
学校生活が「とても楽しい」「まあまあ楽しい」をあわせて 91.2%となっている一方、「あまり楽しくない」「楽しくない」をあわせて 7.3%となっている。



問19 あなたは、学校の先生や学校がどうなったらいいな、と思いますか。

(あてはまるものすべてに○)

学校の先生や学校に望むことは、「部活動やクラブ活動の種類がたくさんある」が56.6%と最も多く、「学校の施設がきれいになる」が53.9%と続いている。

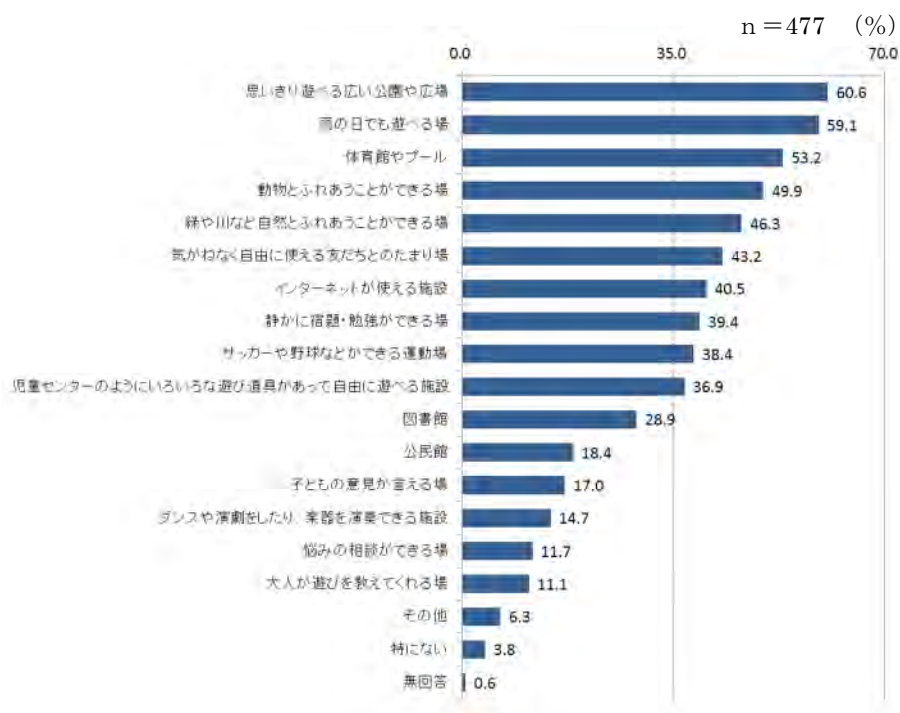


## 6. 遊び場などについて

問20 あなたが近くにあったらいいな、と思う遊び場や施設は何ですか。

(あてはまるものすべてに○)

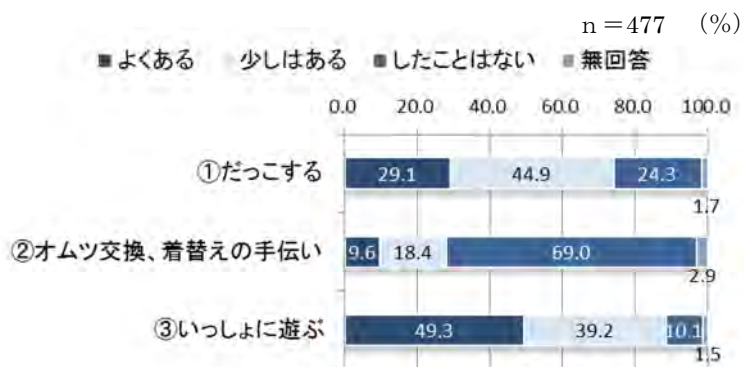
近くにあったらいいと思う遊び場や施設は、「思いきり遊べる広い公園や広場」が60.6%と最も多く、次いで「雨の日でも遊べる場」が59.1%となっている。



## 7. 地域での活動について

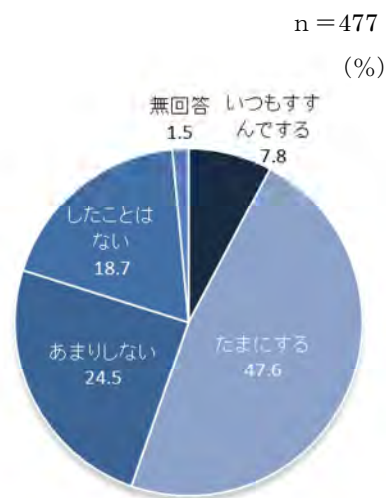
問21 あなたは、小さな子ども（小学校に入る前くらいまでの子ども）とふれあうことがありますか。  
①～③についてお答えください。（それぞれ1つに○）

小さな子どもとのふれあいで、「だっこする」は、「よくある」が29.1%、「少しはある」が44.9%となっている。また、「オムツをかえたり、着がえを手伝ってあげる」は、「よくある」が9.6%、「少しはある」が18.4%、「いっしょに遊んであげる」は、「よくある」が49.3%、「少しはある」が39.2%となっている。



問22 あなたは、まちでおとしよりや体の不自由な人が困っているのを見かけた時に、何かお手伝い（手を引く、乗り物で席をゆずる、車いすを持ち上げるなど）をしたことがありますか。（1つに○）

おとしよりや体の不自由な人が困っているのを見かけたときに、お手伝いをしたことがあるかについて、「いつもすすんでする」が7.8%、「たまにする」が47.6%となっている一方、「あまりしない」は24.5%、「したことはない」は18.7%となっている。



### 問23 地域のおとしよりの方たちとの交流の機会がありますか。

地域のおとしよりの方たちとの交流の機会はあるかという質問に対し、「はい」は 30.4%、「いいえ」は 66.2%となっており、約 3 分の 2 の児童が交流の機会はないと回答している。

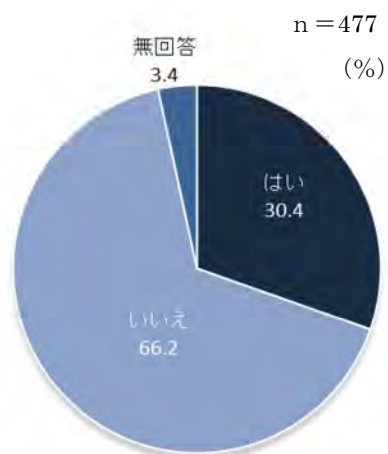
362 人の記述があった。その一部を以下に紹介する。

#### <はい>の理由

- ・おじいちゃん、おばあちゃんとよく会う
- ・公民館の行事などに行っているから
- ・ふれあい祭りで出会うから
- ・登校の時に出会うから
- ・自治会で出会うから
- ・資源回収で出会うから
- ・マンションで会ったとき、あいさつをするから
- ・近くに老人ホームがあるから

#### <いいえ>の理由

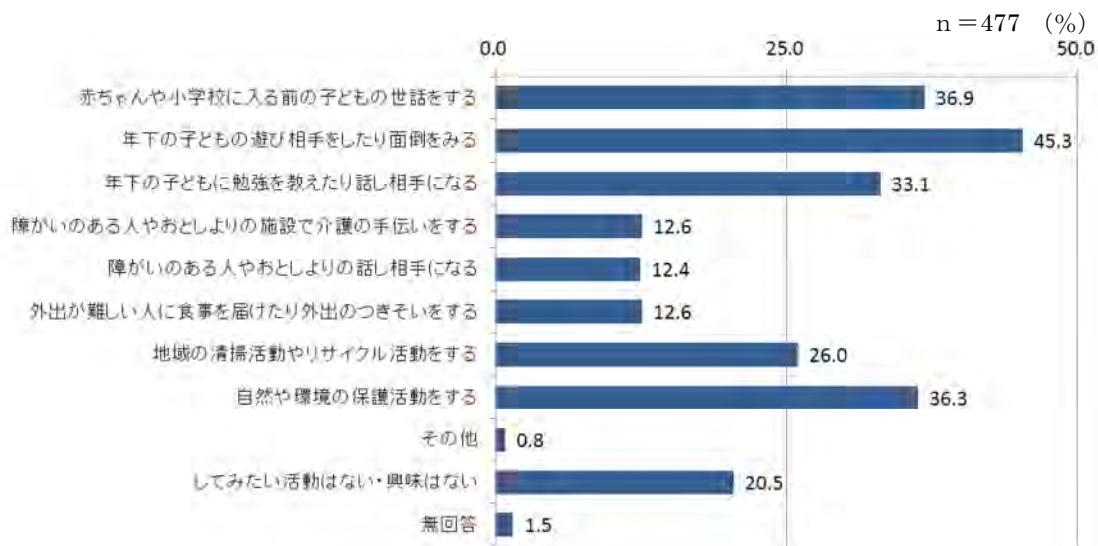
- ・まわりにいないから、時間がないから
- ・交流に参加していない
- ・忙しいから
- ・あまりさそってくれないから
- ・家や塾で勉強しているから
- ・そのようなイベントがないから
- ・話す機会がないから
- ・どこで交流すればよいのかわからないから



問24 あなたは、次のような地域活動・ボランティア活動をしてみたいと思いますか。

(あてはまるものすべてに○)

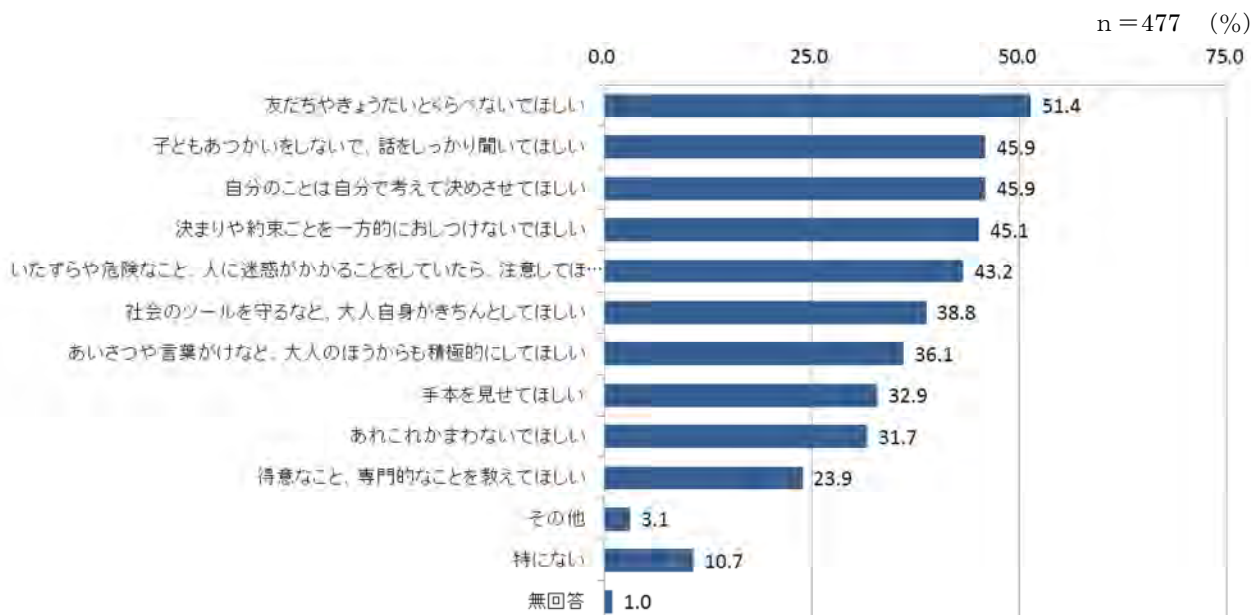
地域活動・ボランティア活動をしてみたいと思うかという質問に対しては、「年下の子どもの遊び相手をしたり面倒を見る」が45.3%と最も多く、次いで「赤ちゃんや小学校に入る前の子どもの世話をする」が36.9%、「自然や環境の保護活動をする」が36.3%、「年下の子どもに勉強を教えたり話し相手になる」が33.1%となっている。反対に「してみたい活動はない・興味はない」は20.5%となっている。



問25 あなたは、近所や地域の大人に対して、どのような希望がありますか。

(あてはまるものすべてに○)

近所や地域の大人に対して希望することは、「友だちやきょうだいとくらべないでほしい」が51.4%と最も多く、「子どもあつかいしないで、話をしっかり聞いてほしい」「自分のことは自分で考えて決めさせてほしい」が45.9%、「決まりや約束ごとを一方的におしつけないでほしい」が45.1%となっている。



## 8. 不安や悩みについて

問26 あなたが最近、悩んだり心配しているのは、どのようなことについてですか。

(あてはまるものすべてに○)

最近、悩んだり心配していることは、「勉強のこと」が45.9%と最も多く、「将来や進路のこと」が35.8%、「自分の生活やくせのこと」が31.9%、「体力や運動能力のこと」が30.2%となっている。また、「悩んだり心配なことはない」は21.2%となっている。



問27 あなたは悩みや心配ごとをだれに相談しますか。(あてはまるものすべてに○)

悩みや心配ごとを相談する相手は、「お母さん」が50.3%と最も多く、「友だち」が36.3%、「お父さん」が22.6%、「相談しなくてもいい」が19.3%となっている。また、「相談できる人がいない」は3.4%となっている。



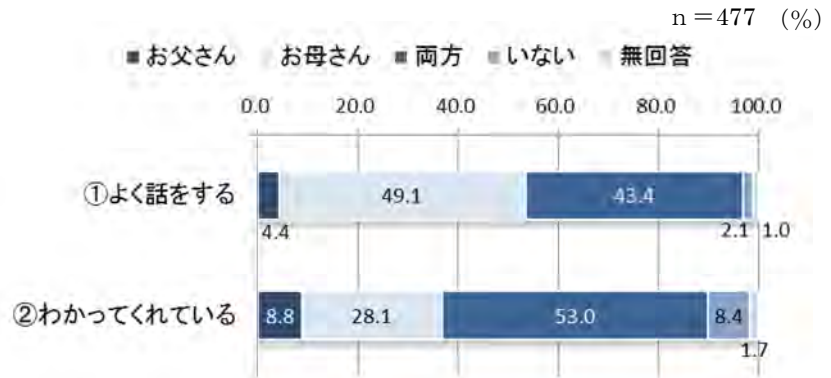


## 9. お父さん・お母さんについて

問28 お父さんやお母さんとのかかわり方について、次の①・②にお答えください。

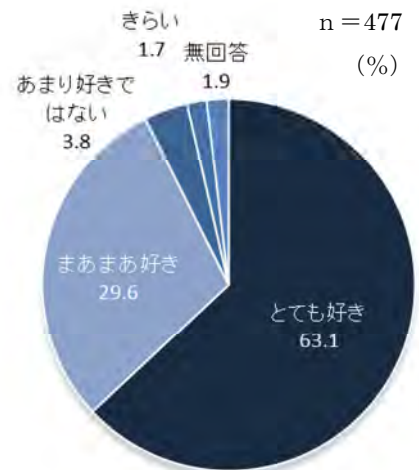
(それぞれ1つに〇)

お父さんやお母さんとのかかわり方について、よく話をするのは「お母さん」が49.1%、「両方」が43.4%であり、あなたのことをわかっているのは「両方」が53.0%、「お母さん」が28.1%となっている。



問29 あなたは、あなたの家族が好きですか。(1つに〇)

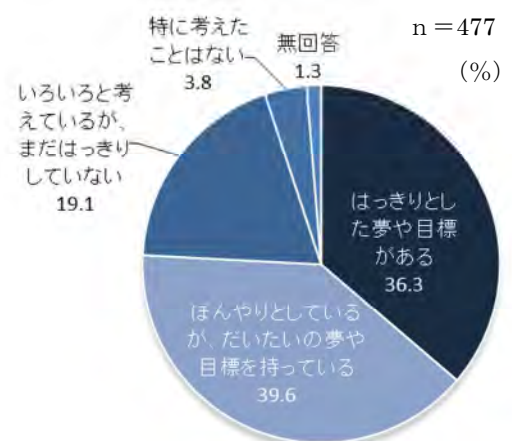
家族が好きかという質問に対し、「とても好き」「まあまあ好き」をあわせて92.7%となっている一方、「あまり好きではない」「嫌い」をあわせて5.5%となっている。



## 10. 将来について

問30 あなたには、将来の夢や目標がありますか。(1つに〇)

将来の夢や目標については、「ぼんやりとしているが、だいたいの夢や目標を持っている」が39.6%、「はっきりとした夢や目標がある」が36.3%となっている。



問31 あなたは、将来どんな仕事がしたいですか？ 自由に記入してください。

将来したい仕事は、「人の役に立つ・喜ばせる仕事・得意なことが活かせる仕事」が43件、「プロサッカー選手」が35件、「プロ野球選手」が31件などとなっている。

(3件以上の回答があった項目を掲載)

仕事	件数
人の役に立つ・喜ばせる仕事・得意なことが活かせる仕事	43
プロサッカー選手	35
プロ野球選手	31
保育士	17
オリエンタルランド (ディズニー)	17
医者	13
科学者	12
先生	11
アニメーター (絵本・漫画)	11
洋服を作る人・ファッションデザイナー・ミシンを使う仕事	10
看護師	10
パティシエ	9
ゲーム会社	9
作家・小説家	9
薬剤師	8
料理人・板前・料理関係	8
ペットショップ	8
スポーツ選手	8
スポーツに関する仕事	8
考古学者・歴史学者	7
サラリーマン	7
トリマー (動物関係)	6
公務員	6
テニス選手	6
JR東日本 (運転士・保守)	6
アパレル・洋服関係	5
図書館司書	5
大工	5
俳優	5
パイロット	5
宇宙科学者・宇宙飛行士	5
デザイナー	4
コック・シェフ	4
獣医	4
アナウンサー	4
美容師	4
英語を使う仕事 (通訳)	4
イラストレーター	4
パソコン関係	4
音楽関係	4
漁業	4
ダンサー	3
バレリーナ	3
スタイリスト	3
介護士	3
幼稚園の先生	3
医療関係	3
歯医者	3
建築家	3
テレビ局	3
CA	3
警察官	3
いい (大手) 会社	3
バスケットボール選手	3

## 11. 健康や保健に関することについて

### 問32 あなたはマタニティマークを知っていますか。

マタニティマークを「知っていた」は 36.3%、「見たことがある」は 52.0%で、「知らなかった」は 10.7%となっている。



マタニティマーク

