
税務概要

令和 4 年度



浦安市

税務概要

令和4年度

総括

財政

機構

税制

市民税

固定資産税

諸税

徴税

その他

目 次

1. 総 括

1. 位 置	1
2. 沿 革	2
3. 面 積	2
4. 人口と世帯数の推移	3

2. 財 政

1. 令和4年度一般会計予算額（当初）	4
2. 令和3年度一般会計予算額（当初）	5
3. 令和3年度一般会計決算額	6
4. 令和2年度一般会計予算額（当初）	7
5. 令和2年度一般会計決算額	8

3. 機 構

1. 税務事務分掌	9
2. 税務職員数の推移（令和2年度～令和4年度）	10

4. 税 制

1. 国税・地方税の体系	11
2. 市税税率一覧	12

5. 市 民 税（個人・法人）

1. 個人市民税	
（イ）納税義務者数の推移（令和元年度～令和4年度）	13
（ロ）所得別納税義務者数の推移（令和元年度～令和4年度）	14
（ハ）所得割を納める者の種類別所得金額及び所得割の推移 （令和元年度～令和4年度）	15
（ニ）分離譲渡所得の推移（令和元年度～令和4年度）	16
2. 法人市民税	
（イ）調定額内訳（現年課税分）（令和元年度～令和3年度）	17
（ロ）令和3年度均等割税率別納税義務者数の内訳	17

6. 固定資産税

1. 総 括	
（イ）課税客体別構成状況（令和4年度概要調書作成時）	18
（ロ）固定資産税納税義務者の推移（免税点以上）（令和2年度～令和4年度）	19
（ハ）固定資産税調定額の推移（令和2年度～令和4年度）	19

2. 土 地	
(イ) 地目別構成率の推移（令和2年度～令和4年度）	20
(ロ) 令和4年度土地に関する概要	21
3. 家 屋	
(イ) 木造家屋に関する調<棟数・床面積・評価額等>	22
(ロ) 非木造家屋に関する調<棟数・床面積・評価額等>	23
(ハ) 木造・非木造構成の推移（令和2年度～令和4年度）	24
(ニ) 新增分・減少分家屋棟数に関する調（令和2年度～令和4年度）	24
4. 償却資産	
(イ) 納税義務者数等に関する調（令和2年度～令和4年度）	25
(ロ) 令和4年度償却資産に関する概要調書	26
5. 国有資産等所在市交付金	
国有資産等所在市交付金決算額の推移（令和2年度～令和4年度）	27

7. 諸 税

1. 軽自動車税	
(イ) 令和4年度当初軽自動車税に関する調	28
(ロ) 種別課税台数の推移（令和2年度～令和4年度）	29
(ハ) 種別調定額の推移（令和2年度～令和4年度）	29
2. 市たばこ税	
(イ) 月別売渡し本数及び調定額の推移（令和元年度～令和3年度）	30
(ロ) 年度別売渡し本数及び調定額の推移（令和元年度～令和3年度）	31
3. 入湯税	
入湯税の推移（令和元年度～令和3年度）	31

8. 徴 税

1. 市税調定額及び収入額の推移（令和元年度～令和3年度）	32
2. 令和3年度市税収入調書	35
3. 市税口座振替の推移（令和元年度～令和3年度）	36
4. コンビニ収納及びクレジット収納の推移（令和元年度～令和3年度）	36
5. 償還金還付の推移（令和元年度～令和3年度）	37
6. 延滞金の推移（令和元年度～令和3年度）	37
7. 督促状発送の推移（令和元年度～令和3年度）	38
8. 不納欠損処分額の推移（令和元年度～令和3年度）	38

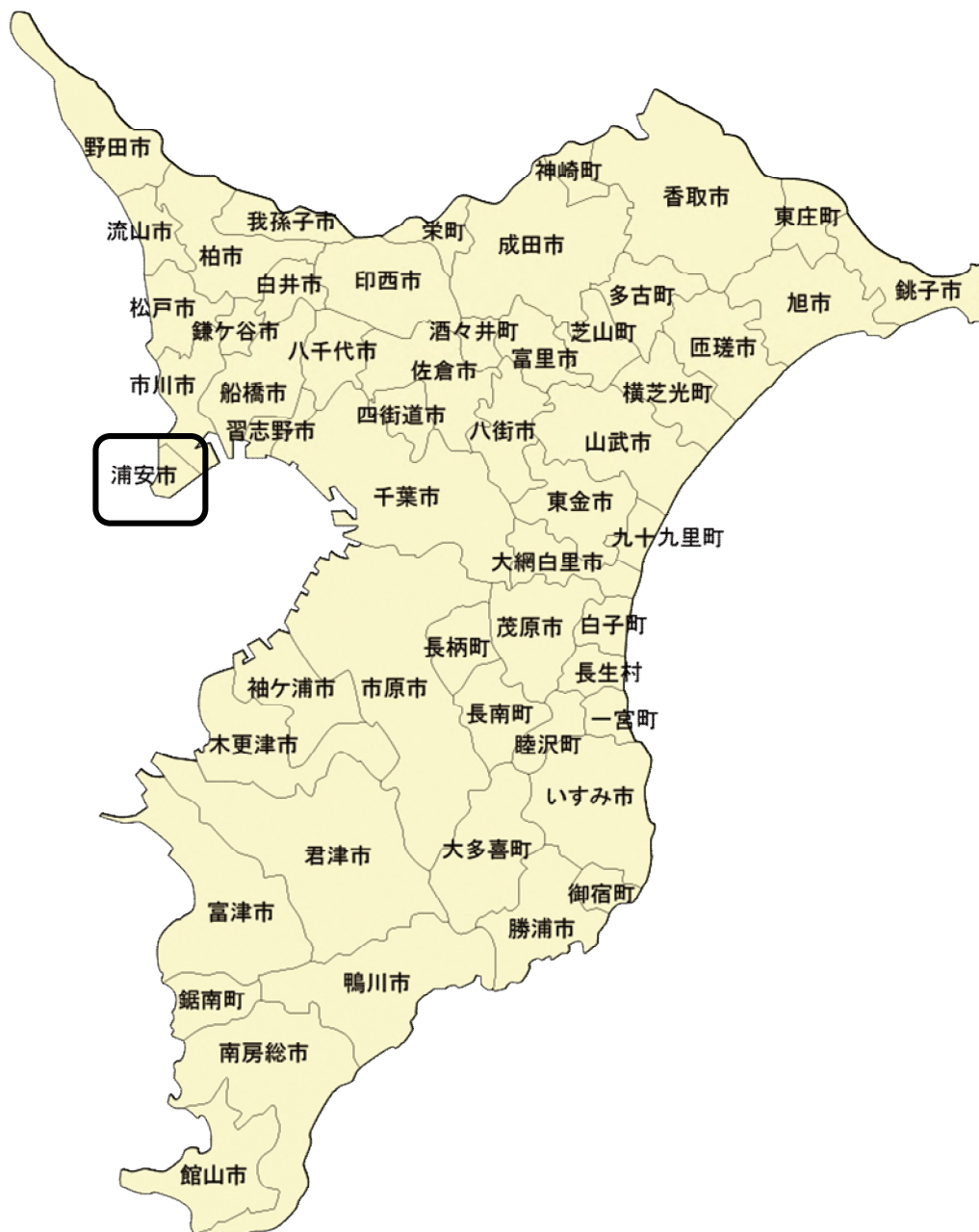
9. そ の 他

1. 税務証明手数料等の推移（令和元年度～令和3年度）	39
-----------------------------	----

1. 総括

1. 位置

「人が輝き躍動するまち・浦安」 千葉県浦安市



【千葉県ホームページ 市町村マップより転載】

位置	東経 139° 56' 22"～139° 52' 20" 北緯 35° 37' 00"～35° 40' 23"
面積	16.98 km ²
人口	169,259人(男 82,308人 女 86,651人) (令和4年4月1日現在)
世帯数	82,656世帯 (令和4年4月1日現在)

2. 沿 革

平安時代末頃から塩焼き・漁労などにより生活が営まれていた漁村で、江戸幕府が開かれ政治の中心が江戸に移ると、堀江・猫実・当代島の3村を形成するようになりました。明治22年には3村が合併して浦安村が誕生、明治42年の町制施行により浦安町となりました。

昭和30年代から東京湾沿岸の海洋汚染によって漁業が衰退していったため、議会や漁業組合などと海面埋め立ての協議を進め、昭和37年には漁業権の一部放棄を決定し、昭和39年から埋め立て事業が始まりました。その後、昭和46年には漁業権の全面放棄がなされ、更なる埋め立て事業によって、行政面積が従前の4.43 km²から約4倍の16.98 km²に広がりました。

また、地下鉄東西線が昭和44年に開通してからは、都心へのアクセスが容易になったことで、首都近郊の住宅都市として人口が急激に増加し、昭和56年4月に市制が施行され浦安市となりました。

昭和58年には、舞浜地区に東京ディズニーランドがオープンし、いまでは周辺のホテル群とあいまって国内外から多くの観光客が訪れるアーバンリゾートゾーンとなっています。

昭和63年にはJR京葉線が開業し、新浦安駅周辺に大規模な商業・業務施設やホテルなどが建設され、住環境と都市環境が調和する都市拠点が形成されました。また、新町地区では、昭和63年の浦安マリナイースト21の街開きを皮切りに、明海大学の開校や業務地区の形成をはじめ、住宅だけでなく、ホテルや様々な業態によるまちづくりが進められました。

平成23年3月11日に発生した東日本大震災では、埋立により造成された地域を中心に、多くの場所で液状化現象が発生し甚大な被害を受けました。

現在、東日本大震災の発生から12年余りが経過し、液状化被害からの復旧・復興が進展している一方、近年、これまで堅調に増え続けていた人口の伸びが鈍化傾向に転じるとともに、埋立地における宅地開発も終盤に入るなど、まちを開発していく「発展期」から、まちを維持・更新していく「成熟期」へと、大きな転換点を迎えようとしています。

3. 面 積

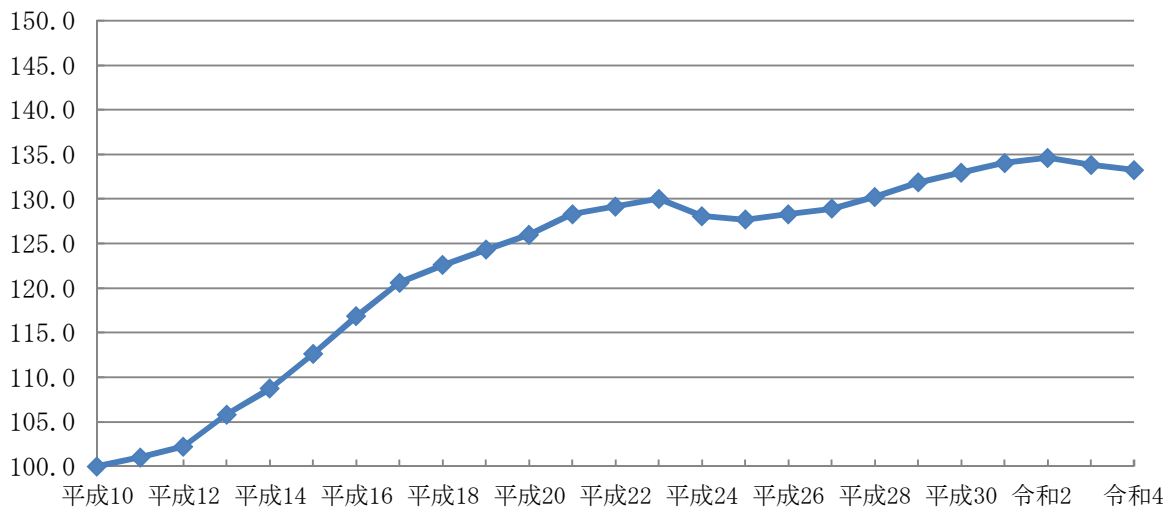
年 月 日	竣 工 面 積	行 政 区 域 面 積
埋立以前の面積		4.43 km ²
昭和43年6月24日	2,338,119 m ²	6.77 km ²
昭和46年8月2日	1,878,176 m ²	8.65 km ²
昭和50年11月29日	2,698,337 m ²	11.34 km ²
昭和53年9月26日	2,241,925 m ²	13.77 km ²
昭和54年9月21日	1,646,002 m ²	15.41 km ²
昭和55年3月24日	1,244,459 m ²	16.66 km ²
昭和56年3月12日	321,902 m ²	16.98 km ²

4. 人口と世帯数の推移

(各年3月31日現在)

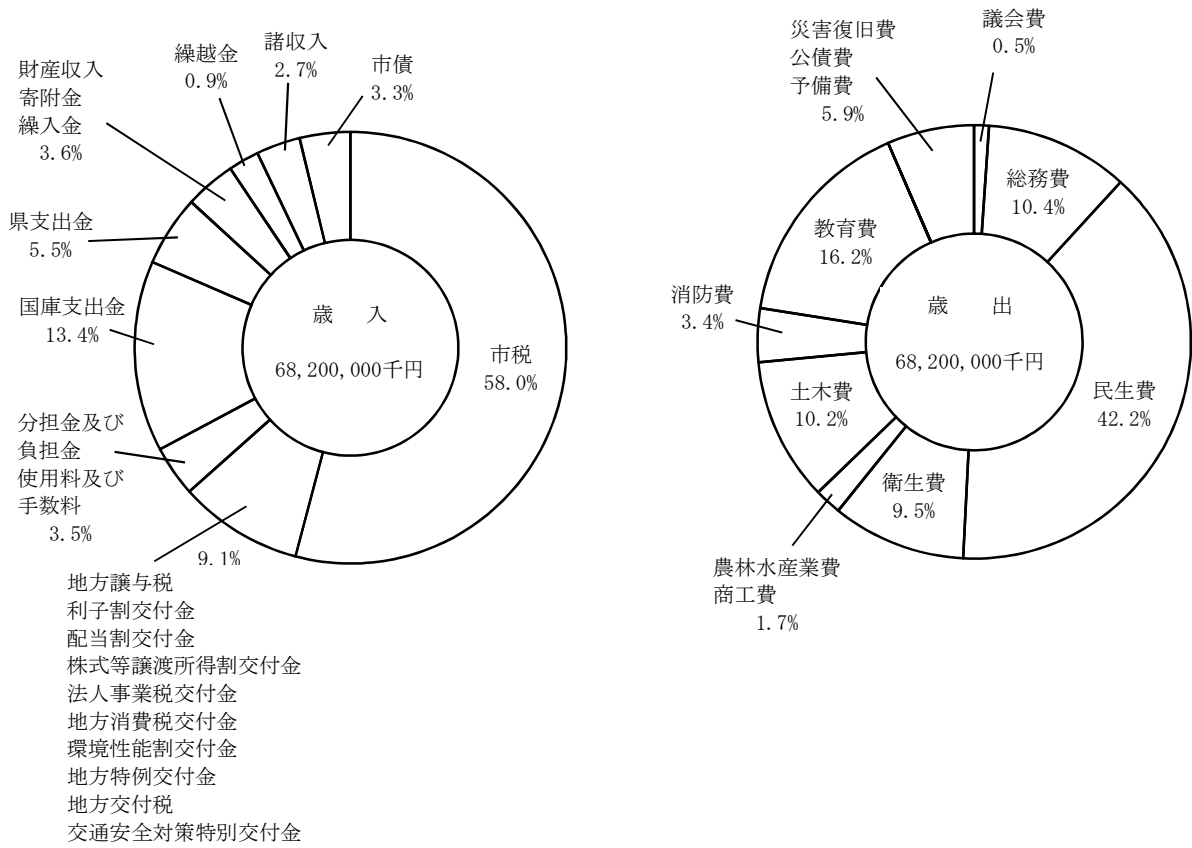
年次	世帯数	人口			平成10年を100とした伸長率
		男	女	計	
平成10年	52,573	65,611	61,401	127,012	100.0
平成11年	53,431	66,172	62,129	128,301	101.0
平成12年	54,726	66,751	63,104	129,855	102.2
平成13年	57,076	69,079	65,327	134,406	105.8
平成14年	59,298	70,805	67,305	138,110	108.7
平成15年	61,644	73,159	69,849	143,008	112.6
平成16年	64,042	75,452	72,927	148,379	116.8
平成17年	66,245	77,740	75,423	153,163	120.6
平成18年	67,604	78,738	76,976	155,714	122.6
平成19年	68,959	79,570	78,326	157,896	124.3
平成20年	70,573	80,424	79,607	160,031	126.0
平成21年	72,368	81,676	81,268	162,944	128.3
平成22年	72,714	81,944	82,096	164,040	129.2
平成23年	73,341	82,282	82,846	165,128	130.0
平成24年	72,196	80,993	81,686	162,679	128.1
平成25年	72,758	80,613	81,542	162,155	127.7
平成26年	74,042	80,787	82,165	162,952	128.3
平成27年	75,191	81,059	82,660	163,719	128.9
平成28年	76,713	81,698	83,713	165,411	130.2
平成29年	78,271	82,391	85,072	167,463	131.8
平成30年	79,695	82,954	85,898	168,852	132.9
平成31年(令和元年)	81,242	83,371	86,883	170,254	134.0
令和2年	82,419	83,468	87,510	170,978	134.6
令和3年	82,526	82,818	87,145	169,963	133.8
令和4年	82,656	82,308	86,951	169,259	133.3

平成10年度を100とした人口の伸長率



2. 財 政

1. 令和4年度一般会計予算額（当初）

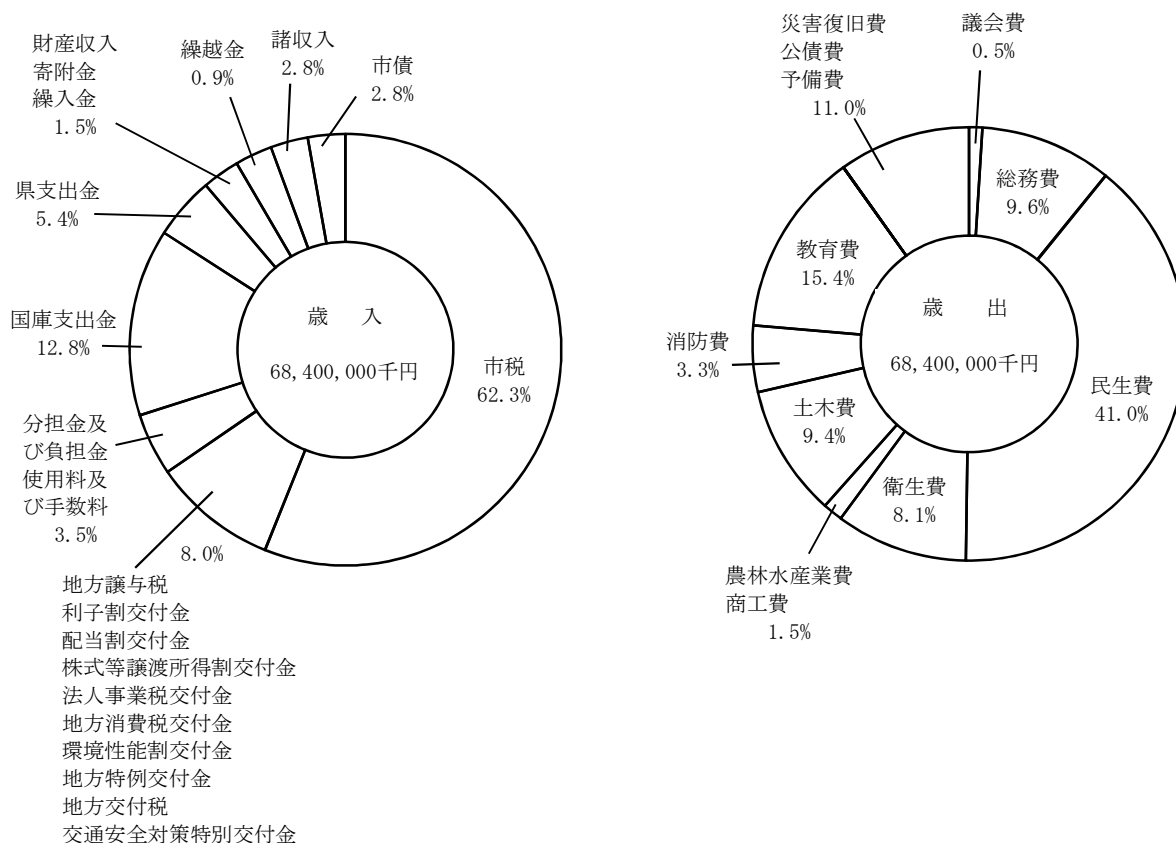


(単位：千円、%)

歳 入				歳 出			
科 目	予 算 額	構 成 比		科 目	予 算 額	構 成 比	
1 市 税	39,528,440	58.0		1 議 会 費	346,580	0.5	
2 地 方 譲 与 税	281,170	0.4		2 総 務 費	7,105,110	10.4	
3 利 子 割 交 付 金	22,000	0.0		3 民 生 費	28,794,330	42.2	
4 配 当 割 交 付 金	213,000	0.3		4 衛 生 費	6,444,930	9.5	
5 株 式 等 譲 渡 所 得 割 交 付 金	260,000	0.4		5 農 林 水 産 業 費	6,260	0.0	
6 法 人 事 業 税 交 付 金	738,000	1.1		6 商 工 費	1,134,820	1.7	
7 地 方 消 費 税 交 付 金	4,428,000	6.5		7 土 木 費	6,963,250	10.2	
8 環 境 性 能 割 交 付 金	52,000	0.1		8 消 防 費	2,295,570	3.4	
9 地 方 特 例 交 付 金	120,590	0.2		9 教 育 費	11,030,370	16.2	
10 地 方 交 付 税	42,350	0.1		10 災 害 復 旧 費	100	0.0	
11 交 通 安 全 対 策 特 別 交 付 金	17,810	0.0		11 公 債 費	3,978,680	5.8	
12 分 担 金 及 び 負 担 金	639,040	0.9		12 予 備 費	100,000	0.1	
13 使 用 料 及 び 手 数 料	1,799,340	2.6					
14 国 庫 支 出 金	9,141,380	13.4					
15 県 支 出 金	3,747,500	5.5					
16 財 産 収 入	227,250	0.3					
17 寄 附 金	402,400	0.6					
18 繰 入 金	1,845,600	2.7					
19 繰 越 金	600,000	0.9					
20 諸 収 入	1,854,330	2.7					
21 市 債	2,239,800	3.3					
合 計	68,200,000	100.0		合 計	68,200,000	100.0	

構成比は端数処理のため合計値がずれる場合があります。

2. 令和3年度一般会計予算額（当初）

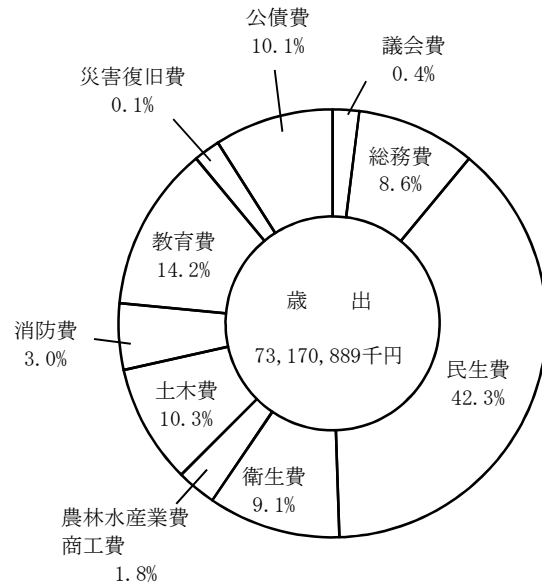
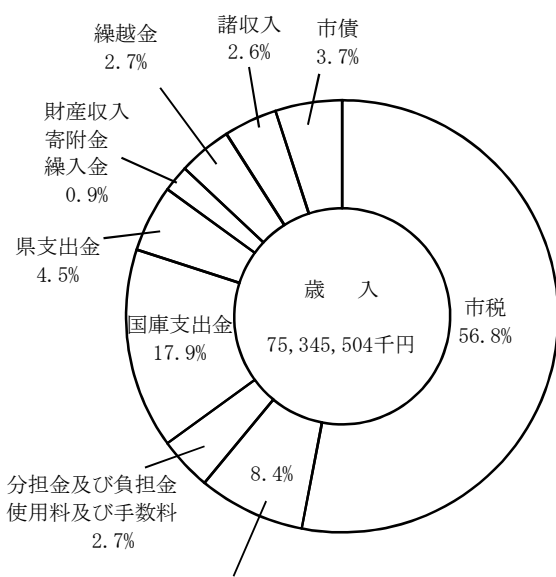


(単位：千円、%)

歳 入				歳 出			
科 目	予 算 額	構 成 比		科 目	予 算 額	構 成 比	
1 市 税	42,588,510	62.3		1 議 会 費	345,170	0.5	
2 地 方 譲 与 税	272,160	0.4		2 総 務 費	6,586,380	9.6	
3 利 子 割 交 付 金	24,900	0.0		3 民 生 費	28,041,310	41.0	
4 配 当 割 交 付 金	194,900	0.3		4 衛 生 費	5,521,490	8.1	
5 株 式 等 譲 渡 所 得 割 交 付 金	139,100	0.2		5 農 林 水 産 業 費	11,130	0.0	
6 法 人 事 業 税 交 付 金	719,900	1.1		6 商 工 費	1,013,350	1.5	
7 地 方 消 費 税 交 付 金	3,862,200	5.6		7 土 木 費	6,457,260	9.4	
8 環 境 性 能 割 交 付 金	40,800	0.1		8 消 防 費	2,281,930	3.3	
9 地 方 特 例 交 付 金	124,190	0.2		9 教 育 費	10,565,110	15.4	
10 地 方 交 付 税	44,390	0.1		10 災 害 復 旧 費	100	0.0	
11 交 通 安 全 対 策 特 別 交 付 金	16,140	0.0		11 公 債 費	7,476,770	10.9	
12 分 担 金 及 び 負 担 金	602,810	0.9		12 予 備 費	100,000	0.1	
13 使 用 料 及 び 手 数 料	1,787,320	2.6					
14 国 庫 支 出 金	8,730,930	12.8					
15 県 支 出 金	3,714,180	5.4					
16 財 産 収 入	224,560	0.3					
17 寄 附 金	144,310	0.2					
18 繰 入 金	691,170	1.0					
19 繰 越 金	600,000	0.9					
20 諸 収 入	1,944,530	2.8					
21 市 債	1,933,000	2.8					
合 計	68,400,000	100.0		合 計	68,400,000	100.0	

構成比は端数処理のため合計値がずれる場合があります。

3. 令和3年度一般会計決算額



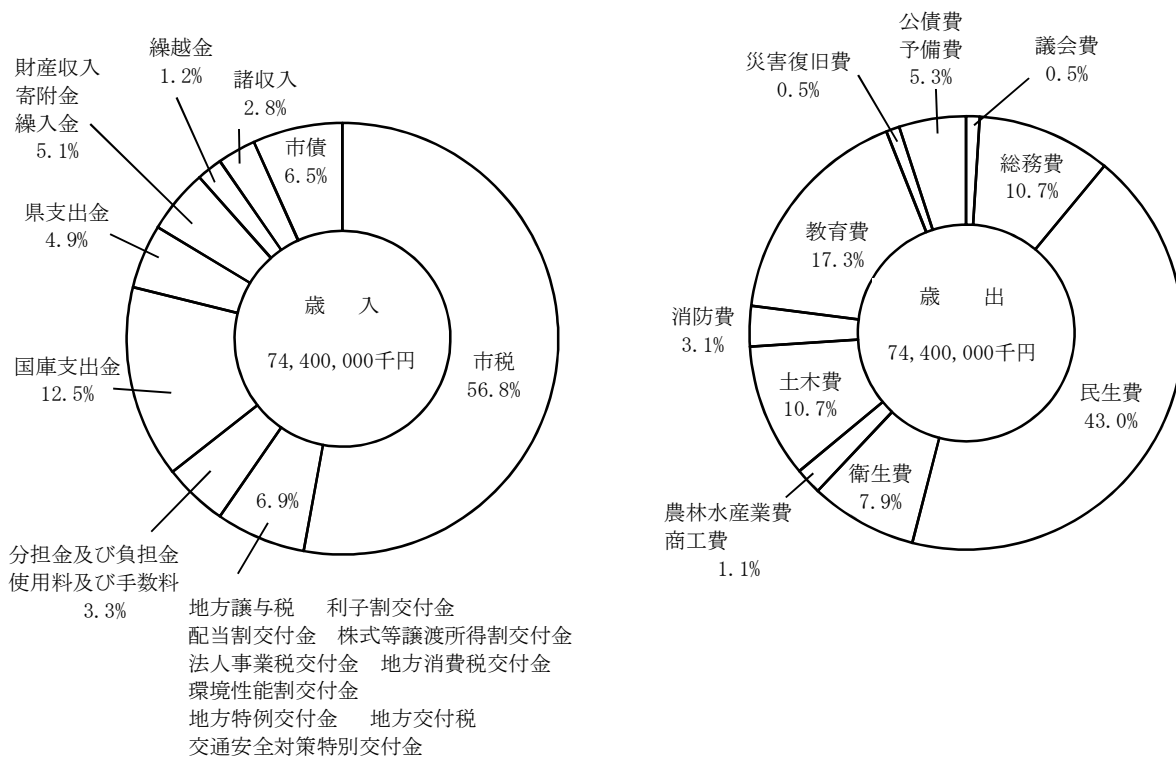
地方譲与税 利子割交付金
 配当割交付金 株式等譲渡所得割交付金
 法人事業税交付金 地方消費税交付金
 自動車取得税交付金 環境性能割交付金
 地方特例交付金 地方交付税
 交通安全対策特別交付金

(単位：千円、%)

歳 入				歳 出			
科 目	決 算 額	構 成 比		科 目	決 算 額	構 成 比	
1 市 税	42,818,319	56.8		1 議 会 費	324,159	0.4	
2 地 方 譲 与 税	281,795	0.4		2 総 務 費	6,304,254	8.6	
3 利 子 割 交 付 金	27,831	0.0		3 民 生 費	30,979,473	42.3	
4 配 当 割 交 付 金	288,258	0.4		4 衛 生 費	6,677,133	9.1	
5 株 式 等 譲 渡 所 得 割 交 付 金	364,277	0.5		5 農 林 水 産 業 費	9,824	0.0	
6 法 人 事 業 税 交 付 金	689,998	0.9		6 商 工 費	1,239,351	1.7	
7 地 方 消 費 税 交 付 金	4,295,873	5.7		7 土 木 費	7,571,998	10.3	
8 自 動 車 取 得 税 交 付 金	0	0.0		8 消 防 費	2,161,237	3.0	
9 環 境 性 能 割 交 付 金	35,404	0.0		9 教 育 費	10,400,419	14.2	
10 地 方 特 例 交 付 金	267,255	0.4		10 災 害 復 旧 費	83,948	0.1	
11 地 方 交 付 税	45,256	0.1		11 公 債 費	7,419,092	10.1	
12 交 通 安 全 対 策 特 別 交 付 金	16,488	0.0		12 予 備 費	0	0.0	
13 分 担 金 及 び 負 担 金	523,992	0.7					
14 使 用 料 及 び 手 数 料	1,482,007	2.0					
15 国 庫 支 出 金	13,504,028	17.9					
16 県 支 出 金	3,401,040	4.5					
17 財 産 収 入	221,406	0.3					
18 寄 附 金	276,022	0.4					
19 繰 入 金	129,511	0.2					
20 繰 越 金	2,009,995	2.7					
21 諸 収 入	1,990,648	2.6					
22 市 債	2,766,100	3.7					
合 計	75,435,504	100.0		合 計	73,170,889	100.0	

構成比は端数処理のため合計値がずれる場合があります。

4. 令和2年度一般会計予算額（当初）

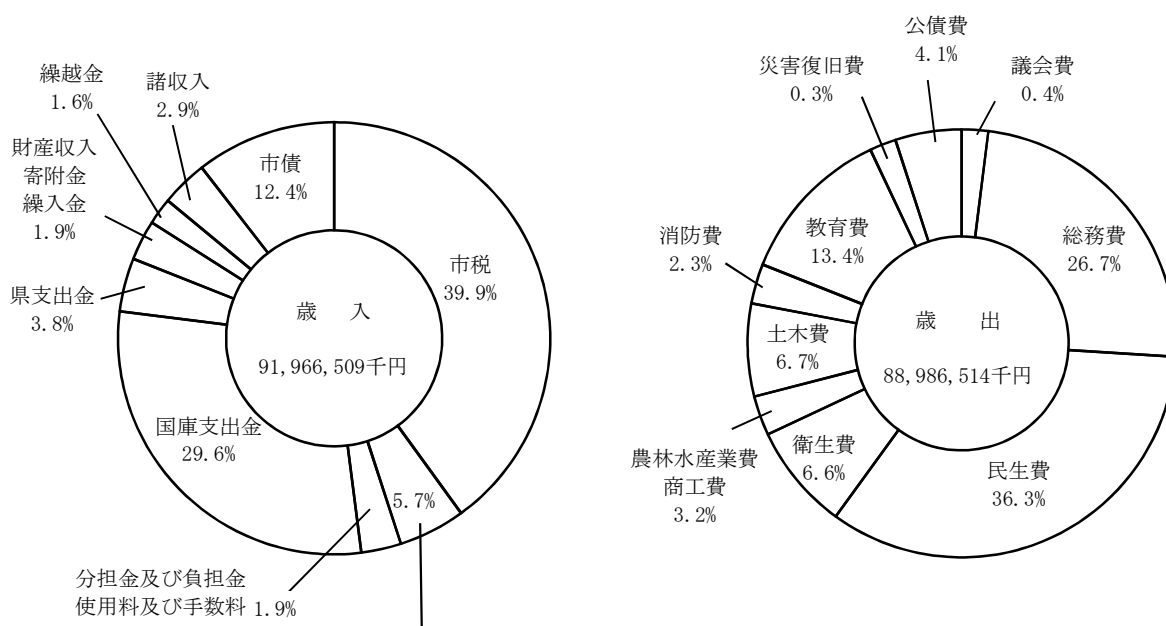


(単位：千円、%)

歳 入				歳 出			
科 目	予 算 額	構 成 比	科 目	予 算 額	構 成 比		
1 市 税	42,227,890	56.8	1 議 会 費	362,030	0.5		
2 地 方 譲 与 税	303,370	0.4	2 総 務 費	7,952,470	10.7		
3 利 子 割 交 付 金	22,100	0.0	3 民 生 費	31,984,190	43.0		
4 配 当 割 交 付 金	203,000	0.3	4 衛 生 費	5,858,020	7.9		
5 株 式 等 譲 渡 所 得 割 交 付 金	137,000	0.2	5 農 林 水 産 業 費	9,460	0.0		
6 法 人 事 業 税 交 付 金	538,200	0.7	6 商 工 費	804,410	1.1		
7 地 方 消 費 税 交 付 金	3,757,100	5.0	7 土 木 費	7,963,950	10.7		
8 環 境 性 能 割 交 付 金	41,400	0.1	8 消 防 費	2,321,480	3.1		
9 地 方 特 例 交 付 金	122,620	0.2	9 教 育 費	12,859,950	17.3		
10 地 方 交 付 税	29,600	0.0	10 災 害 復 旧 費	338,560	0.5		
11 交 通 安 全 対 策 特 別 交 付 金	15,970	0.0	11 公 債 費	3,845,480	5.2		
12 分 担 金 及 び 負 担 金	583,090	0.8	12 予 備 費	100,000	0.1		
13 使 用 料 及 び 手 数 料	1,851,930	2.5					
14 国 庫 支 出 金	9,279,010	12.5					
15 県 支 出 金	3,666,360	4.9					
16 財 産 収 入	369,990	0.5					
17 寄 附 金	63,300	0.1					
18 繰 入 金	3,363,640	4.5					
19 繰 越 金	900,000	1.2					
20 諸 収 入	2,115,130	2.8					
21 市 債	4,809,300	6.5					
合 計	74,400,000	100.0	合 計	74,400,000	100.0		

構成比は端数処理のため合計値がずれる場合があります。

5. 令和2年度一般会計決算額



地方譲与税 利子割交付金 配当割交付金
株式等譲渡所得割交付金 法人事業税交付金
地方消費税交付金 自動車取得税交付金
環境性能割交付金 地方特例交付金
地方交付税 交通安全対策特別交付金

(単位：千円、%)

歳 入				歳 出			
科 目	決 算 額	構 成 比		科 目	決 算 額	構 成 比	
1 市 税	36,669,247	39.9		1 議 会 費	330,658	0.4	
2 地 方 譲 与 税	283,633	0.3		2 総 務 費	23,773,771	26.7	
3 利 子 割 交 付 金	32,932	0.0		3 民 生 費	32,269,695	36.3	
4 配 当 割 交 付 金	197,246	0.2		4 衛 生 費	5,906,597	6.6	
5 株 式 等 譲 渡 所 得 割 交 付 金	240,252	0.3		5 農 林 水 産 業 費	6,320	0.0	
6 法 人 事 業 税 交 付 金	492,901	0.5		6 商 工 費	2,813,367	3.2	
7 地 方 消 費 税 交 付 金	3,930,678	4.3		7 土 木 費	5,985,199	6.7	
8 自 動 車 取 得 税 交 付 金	8	0.0		8 消 防 費	2,079,873	2.3	
9 環 境 性 能 割 交 付 金	34,454	0.0		9 教 育 費	11,900,221	13.4	
10 地 方 特 例 交 付 金	124,187	0.1		10 災 害 復 旧 費	267,867	0.3	
11 地 方 交 付 税	44,714	0.0		11 公 債 費	3,652,946	4.1	
12 交 通 安 全 対 策 特 別 交 付 金	17,812	0.0		12 予 備 費	0	0.0	
13 分 担 金 及 び 負 担 金	467,141	0.5					
14 使 用 料 及 び 手 数 料	1,323,434	1.4					
15 国 庫 支 出 金	27,254,712	29.6					
16 県 支 出 金	3,466,183	3.8					
17 財 産 収 入	362,708	0.4					
18 寄 附 金	43,534	0.0					
19 繰 入 金	1,423,809	1.5					
20 繰 越 金	1,487,596	1.6					
21 諸 収 入	2,650,328	2.9					
22 市 債	11,419,000	12.4					
合 計	91,966,509	100.0		合 計	88,986,514	100.0	

構成比は端数処理のため合計値がずれる場合があります。

3. 機 構



1. 税務事務分掌

課 名	事 務 分 掌
市 民 税 課	<ol style="list-style-type: none"> 1 税務行政の総合調整に関する事。 2 税に関する諸制度の調査研究に関する事。 3 税務に関する条例、規則等の立案に関する事。 4 軽自動車税、市たばこ税及び入湯税の賦課調定に関する事。 5 原動機付自転車等の標識交付に関する事。 6 地方譲与税及び県税交付金に関する事。 7 個人市民税及び個人県民税の普通徴収並びに特別徴収の賦課調定に関する事。 8 個人市民税及び個人県民税の普通徴収並びに特別徴収の賦課資料に関する事。 9 法人市民税の賦課調定及び調査に関する事。 10 課税証明等に関する事。 11 固定資産評価審査委員会に関する事。
固定資産税課	<ol style="list-style-type: none"> 1 土地、家屋及び償却資産に係る固定資産税の賦課調定に関する事。 2 土地、家屋及び償却資産の調査並びに評価に関する事。 3 国有資産等所在市町村交付金に関する事。 4 固定資産課税台帳等の閲覧及び証明に関する事。 5 公図の修正及び整備に関する事。 6 特別土地保有税に関する事。
収 税 課	<ol style="list-style-type: none"> 1 市税及び個人県民税の徴収金の管理並びに決算に関する事。 2 市税及び個人県民税の過誤納金の還付並びに充当に関する事。 3 納税貯蓄組合に関する事。 4 納税思想の普及宣伝に関する事。 5 納税相談及び納税証明に関する事。 6 市税及び個人県民税の徴収に関する事。 7 市税の滞納処分に関する事。 8 徴収の嘱託及び受託に関する事。

2. 税務職員数の推移

(イ) 令和2年度（令和2年4月1日現在）

課名	担当	副参事 (事務取扱課長)	課長・主幹	課長補佐・副主幹	係長・主査	副主査	主任主事	主事	主事補	計
市民税課	税制係		1	1	1	1	3			7
	市民税係				1	1	4	3	2	11
固定資産税課	土地係		1		1		1	3	1	7
	家屋係				1	2	2	1		6
収税課	管理係		1		1		1	4		7
	収税係				1		4	1		6
	債権回収対策室				1		1	1		3
3課	7担当	0	3	1	7	4	16	13	3	47

(ロ) 令和3年度（令和3年4月1日現在）

課名	担当	副参事 (事務取扱課長)	課長・主幹	課長補佐・副主幹	係長・主査	副主査	主任主事	主事	主事補	計
市民税課	税制係		1		1	2	2	2		8
	市民税係				1	1	2	6	1	11
固定資産税課	土地係		1		1		3	2		7
	家屋係			1		2	2	1		6
収税課	管理係		1		1		2	3		7
	収税係				1		3	2		6
	債権回収対策室			1			1	1		3
3課	7担当	0	3	2	5	5	15	17	1	48

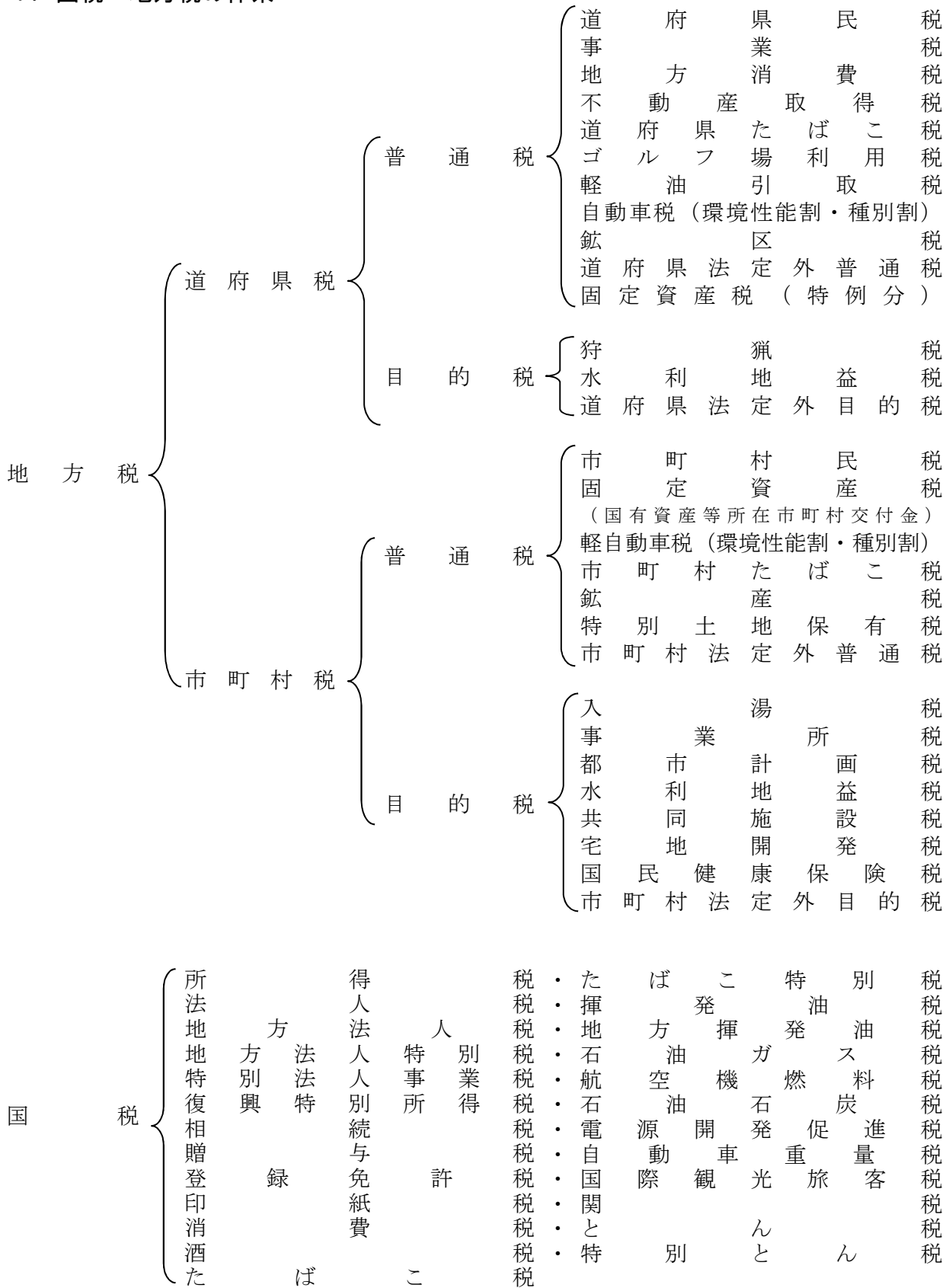
(ハ) 令和4年度（令和4年4月1日現在）

課名	担当	副参事 (事務取扱課長)	課長・主幹	課長補佐・副主幹	係長・主査	副主査	主任主事	主事	主事補	計
市民税課	税制係		1	1	1	1	2	2		8
	市民税係				1	1	3	3	3	11
固定資産税課	土地係		1		1		2	1	1	6
	家屋係				1	1	3	1		6
収税課	管理係		1		1		2	3		7
	収税係				1		3	2		6
	債権回収対策室				1	1	1			3
3課	7担当	0	3	1	7	4	16	12	4	47

4. 税 制



1. 国税・地方税の体系



2. 市税税率一覧

(令和4年4月現在)

市民税 個人	(1)所得割		6%						
	(2)均等割		3,500円						
市民税 法人	(1)法人税割		資本金等の額 1億円以下	6.0%					
			資本金等の額 1億円超5億円未満	7.2%					
			資本金等の額 5億円以上	8.4%					
	(2)均等割		資本金等の額	市内の従業者数					
			50億円超	50人超					
			10億円超50億円以下	50人超					
			10億円超	50人以下					
			1億円超10億円以下	50人超					
			1億円超10億円以下	50人以下					
			1,000万円超1億円以下	50人超					
		1,000万円超1億円以下	50人以下						
		1,000万円以下	50人超						
		1,000万円以下	50人以下						
		上記以外の法人等	50,000円						
固定資産 税	1.4%								
軽自動車 種別割	(1)原動機付自転車		第一種 排気量 50cc以下、または定格出力0.6kw以下	2,000円					
			第二種(乙) 排気量 50cc超~90cc以下、または定格出力0.6kw超~0.8kw以下	2,000円					
			第二種(甲) 排気量 90cc超~125cc以下、または定格出力0.8kw超~1.0kw以下	2,400円					
			ミニカー	3,700円					
	(2)小型特殊自動車		農耕作業用	2,400円					
			その他のもの	5,900円					
	(3)二輪の小型自動車		250cc超	6,000円					
	(4)軽自動車		二輪		125cc超~250cc以下	3,600円			
			三輪		新規取得日(初回登録日)		平成27年3月31日迄	3,100円	
							重課 新規取得から13年を経過した翌年度から	4,600円	
							平成27年4月1日以後新規取得	3,900円	
							軽課★1 電気、天然ガス	1,000円	
							★2かつ令和12年度燃費基準90%達成かつ令和2年度燃費基準達成の車両	2,000円	
							★2かつ令和12年度燃費基準70%達成かつ令和2年度燃費基準達成の車両	3,000円	
					営業用		新規取得日(初回登録日)	平成27年3月31日迄	5,500円
							重課 新規取得から13年を経過した翌年度から	8,200円	
							平成27年4月1日以後新規取得	6,900円	
					軽課★1 電気自動車・天然ガス車	1,800円			
					★2かつ令和12年度燃費基準90%達成かつ令和2年度燃費基準達成の車両	3,500円			
					★2かつ令和12年度燃費基準70%達成かつ令和2年度燃費基準達成の車両	5,200円			
		乗用		自家用	新規取得日(初回登録日)	平成27年3月31日迄	7,200円		
				重課 新規取得から13年を経過した翌年度から	12,900円				
				平成27年4月1日以後新規取得	10,800円				
				軽課★1 電気自動車・天然ガス車	2,700円				
		貨物		営業用	新規取得日(初回登録日)	平成27年3月31日迄	3,000円		
				重課 新規取得から13年を経過した翌年度から	4,500円				
				平成27年4月1日以後新規取得	3,800円				
				軽課★1 電気自動車・天然ガス車	1,000円				
				自家用	新規取得日(初回登録日)	平成27年3月31日迄	4,000円		
				重課 新規取得から13年を経過した翌年度から	6,000円				
				平成27年4月1日以後新規取得	5,000円				
				軽課★1 電気自動車・天然ガス車	1,300円				
市たば こ税	1,000本当たり		6,552円						
入湯税	入湯客1人1日について150円								

★1 = 令和3年度中(令和3年4月1日から令和4年3月31日)に新規取得した車両

★2 = 平成30年排出ガス基準50%低減、又は平成17年排出ガス基準75%低減達成車

5. 市 民 税

(個 人)
(法 人)

1. 個人市民税

(イ) 納税義務者数の推移

(単位：人、率：%)

年 度	区 分		均 等 割	所 得 割	所 得 割	合 計	普 特
			の み の 者	の み の 者	均 等 割 の 者	人 数	対 比 率
令和元	普通徴収		464	/	13,621	14,085	14.9
	特別徴収	給 与 分	921		68,114	69,035	73.2
		年 金 分	1,404		9,724	11,128	11.8
	計		2,789		91,459	94,248	100.0
	構成比率 (%)		3.0		97.0	100.0	
令和2	普通徴収		455	/	16,460	16,915	17.6
	特別徴収	給 与 分	1,056		68,137	69,193	72.1
		年 金 分	1,449		8,351	9,800	10.2
	計		2,960		92,948	95,908	100.0
	構成比率 (%)		3.1		96.9	100.0	
令和3	普通徴収		461	/	15,503	15,964	16.7
	特別徴収	給 与 分	1,020		68,621	69,641	72.8
		年 金 分	1,483		8,514	9,997	10.5
	計		2,964		92,638	95,602	100.0
	構成比率 (%)		3.1		96.9	100.0	
令和4	普通徴収		473	/	15,487	15,960	16.6
	特別徴収	給 与 分	999		68,902	69,901	72.8
		年 金 分	1,469		8,676	10,145	10.6
	計		2,941		93,065	96,006	100.0
	構成比率 (%)		3.1		96.9	100.0	

※各年度とも、7月1日現在の課税状況調べの数値

(ロ) 所得別納税義務者数の推移

年 度	区分	均等割のみを納める者		所得割のみを納める者		均等割と所得割を納める者			合 計					
		納税義務者 (人)	均等割額 (千円)	納税義務者 (人)	所得割額 (千円)	納税義務者 (人)	均等割額 (千円)	所得割額 (千円)	均等割を納める者		所得割を納める者		納税義務者	
									納税義務者 (人)	均等割額 (千円)	納税義務者 (人)	所得割額 (千円)	(人)	(%)
令和元	給与所得者	1,309	4,581	0	0	78,495	274,732	14,459,681	79,804	279,313	78,495	14,459,681	79,804	84.7
	営業等所得者	211	739	0	0	2,511	8,788	517,359	2,722	9,527	2,511	517,359	2,722	2.9
	農業所得者	0	0	0	0	0	0	0	0	0	0	0	0	0.0
	その他の所得者	1,172	4,102	0	0	10,453	36,586	1,644,176	11,625	40,688	10,453	1,644,176	11,625	12.3
	家屋敷等のみ	97	340						97	340			97	0.1
	合計	2,789	9,762	0	0	91,459	320,106	16,621,216	94,248	329,868	91,459	16,621,216	94,248	100.0
2	給与所得者	1,438	5,032	0	0	80,038	280,133	14,673,631	81,476	285,165	80,038	14,673,631	81,476	85.0
	営業等所得者	207	725	0	0	2,530	8,855	542,841	2,737	9,580	2,530	542,841	2,737	2.9
	農業所得者	0	0	0	0	0	0	0	0	0	0	0	0	0.0
	その他の所得者	1,221	4,274	0	0	10,380	36,330	1,766,803	11,601	40,604	10,380	1,766,803	11,601	12.1
	家屋敷等のみ	94	329						94	329			94	0.1
	合計	2,960	10,360	0	0	92,948	325,318	16,983,275	95,908	335,678	92,948	16,983,275	95,908	100.0
3	給与所得者	1,465	5,127	0	0	79,452	278,082	14,043,471	80,917	283,209	79,452	14,043,471	80,917	84.6
	営業等所得者	203	711	0	0	2,671	9,348	594,738	2,874	10,059	2,671	594,738	2,874	3.0
	農業所得者	0	0	0	0	0	0	0	0	0	0	0	0	0.0
	その他の所得者	1,196	4,186	0	0	10,515	36,803	1,703,491	11,711	40,989	10,515	1,703,491	11,711	12.3
	家屋敷等のみ	100	350						100	350			100	0.1
	合計	2,964	10,374	0	0	92,638	324,233	16,341,700	95,602	334,607	92,638	16,341,700	95,602	100.0
4	給与所得者	1,385	4,847	0	0	79,642	278,746	14,375,205	81,027	283,593	79,642	14,375,205	81,027	84.4
	営業等所得者	220	770	0	0	2,731	9,559	703,335	2,951	10,329	2,731	703,335	2,951	3.1
	農業所得者	0	0	0	0	0	0	0	0	0	0	0	0	0.0
	その他の所得者	1,231	4,309	0	0	10,692	37,422	1,778,386	11,923	41,731	10,692	1,778,386	11,923	12.4
	家屋敷等のみ	105	368						105	368			105	0.1
	合計	2,941	10,294	0	0	93,065	325,727	16,856,926	96,006	336,021	93,065	16,856,926	96,006	100.0

(ハ) 所得割を納める者の種類別所得金額及び所得割の推移

年 度	区分	納税義務者 (人)	構成比 (%)	総所得金額等 (千円)	構成比 (%)	納税者1人当 りの所得金額 (円)	所得割額 (千円)	構成比 (%)	納税者1人当 りの所得割額 (円)	対前年比の増減率(%)			特別減税額 (千円)
										納税義務者	総所得 金額等	所得割額	
令和元	給与所得者	77,620	84.9	339,961,444	82.0	4,379,818	13,730,032	82.6	176,888	103.0	103.2	102.7	0
	営業等所得者	2,476	2.7	11,582,920	2.8	4,678,078	493,059	3.0	199,135	102.3	99.7	97.8	0
	農業所得者	-	-	-	-	-	-	-	-	-	-	-	-
	その他の所得者	9,679	10.6	28,188,151	6.8	2,912,300	1,040,440	6.3	107,495	102.1	102.6	101.9	0
	分離短期・長期譲渡所得土地等の事業所得等に係る者	1,684	1.8	34,979,532	8.4	20,771,694	1,357,685	8.2	806,226	91.9	107.3	109.8	0
	合 計	91,459	100.0	414,712,047	100.0	4,534,404	16,621,216	100.0	181,734	102.7	103.4	103.0	0
2	給与所得者	79,202	85.2	347,243,413	81.6	4,384,276	13,995,881	82.4	176,711	100.0	100.0	100.0	0
	営業等所得者	2,489	2.7	11,845,178	2.8	4,759,011	507,750	3.0	203,998	100.0	100.0	100.0	0
	農業所得者	-	-	-	-	-	-	-	-	-	-	-	-
	その他の所得者	9,671	10.4	30,070,506	7.1	3,109,348	1,138,318	6.7	117,704	100.0	100.0	100.0	0
	分離短期・長期譲渡所得土地等の事業所得等に係る者	1,586	1.7	36,407,211	8.6	22,955,366	1,341,326	7.9	845,729	100.0	100.0	100.0	0
	合 計	92,948	100.0	425,566,308	100.0	4,578,542	16,983,275	100.0	182,718	100.0	100.0	100.0	0
3	給与所得者	78,475	84.7	348,118,138	82.1	4,436,039	13,488,618	82.5	171,884	99.1	100.3	96.4	0
	営業等所得者	2,614	2.8	13,128,407	3.1	5,022,344	551,249	3.4	210,883	105.0	110.8	108.6	0
	農業所得者	-	-	-	-	-	-	-	-	-	-	-	-
	その他の所得者	9,753	10.5	32,345,520	7.6	3,316,469	1,214,602	7.4	124,536	100.8	107.6	106.7	0
	分離短期・長期譲渡所得土地等の事業所得等に係る者	1,796	2.0	30,339,178	7.2	16,892,638	1,087,172	6.7	605,330	113.2	83.3	81.1	0
	合 計	92,638	100.0	423,931,243	100.0	4,576,213	16,341,641	100.0	176,403	99.7	99.6	96.2	0
4	給与所得者	78,582	84.4	355,865,582	80.6	4,528,589	13,756,712	81.6	175,062	100.1	102.2	102.0	0
	営業等所得者	2,673	2.9	15,239,065	3.5	5,701,109	665,875	4.0	249,111	102.3	116.1	120.8	0
	農業所得者	-	-	-	-	-	-	-	-	-	-	-	-
	その他の所得者	9,851	10.6	29,759,430	6.7	3,020,955	1,054,899	6.2	107,085	101.0	92.0	86.9	0
	分離短期・長期譲渡所得土地等の事業所得等に係る者	1,959	2.1	40,456,917	9.2	20,651,821	1,379,411	8.2	704,140	109.1	133.3	126.9	0
	合 計	93,065	100.0	441,320,994	100.0	4,742,073	16,856,897	100.0	181,130	100.5	104.1	103.2	0

(二) 分離譲渡所得の推移

区分	年度	令和元	2	3	4
納税義務者	(人)	1,684	1,586	1,796	1,959
短期	(千円)	211,956	92,725	276,150	279,027
長期	(千円)	9,399,140	8,659,389	6,963,229	13,246,039
株式	(千円)	4,728,112	9,044,236	5,599,863	7,599,896
配当	(千円)	420,857	373,505	343,201	399,848
先物取引	(千円)	203,960	152,642	286,060	257,759
合計	(千円)	14,964,025	18,322,497	13,468,503	21,782,569

2. 法人市民税

(イ) 調定額内訳（現年課税分）

区分 年度	均等割額 (円)	対前年比 (%)	法人税割額 (円)	対前年比 (%)	合計 (円)	対前年比 (%)	申告 納税者数 (件)	対前年比 (%)
令和 元	512,607,800	104.7	4,799,467,900	107.6	5,312,075,700	107.3	4,283	103.8
2	482,492,000	94.1	1,534,987,500	32.0	2,017,479,500	38.0	4,343	101.4
3	484,518,300	100.4	769,071,700	50.1	1,253,590,000	62.1	4,387	101.0

※上表の申告納税者数は、各年度3月31日現在の実申告納税者数。

(ロ) 令和3年度均等割税率別納税義務者数の内訳

資本金等の額	年税率 (円)	納税義務者数 (件)	構成比 (%)
資本金等の額が1千万円以下で 従業者数が50人以下のもの	50,000	3,129	71.3
資本金等の額が1千万円以下で 従業者数が50人を超えるもの	120,000	17	0.4
資本金等の額が1千万円を超え1億円 以下で従業者数が50人以下のもの	130,000	623	14.2
資本金等の額が1千万円を超え1億円 以下で従業者数が50人を超えるもの	150,000	52	1.2
資本金等の額が1億円を超え10億円 以下で従業者数が50人以下のもの	160,000	250	5.7
資本金等の額が1億円を超え10億円 以下で従業者数が50人を超えるもの	400,000	34	0.8
資本金等の額が10億円を超え 従業者数が50人以下のもの	410,000	234	5.3
資本金等の額が10億円を超え50億円 以下で従業者数が50人を超えるもの	1,750,000	15	0.3
資本金等の額が50億円を超え 従業者数が50人を超えるもの	3,000,000	33	0.8
計		4,387	100.0

6. 固定資產稅



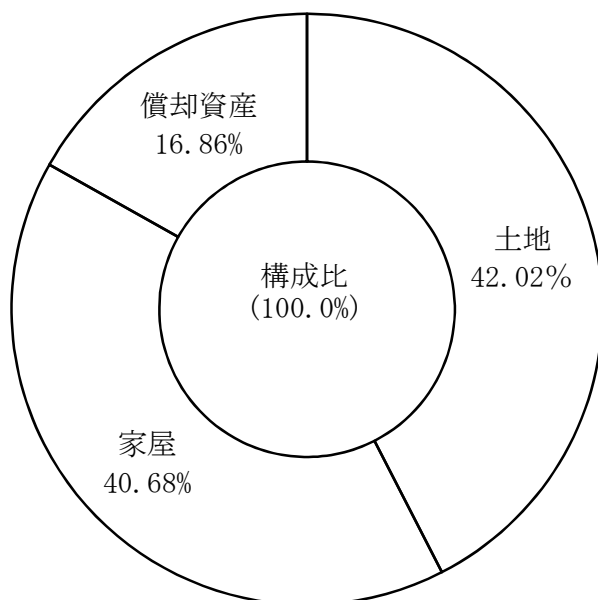
1. 総括

(イ)課税客体別構成状況

(令和4年度概要調書作成時)

調 定 額	土 地	8,535,374 千円
	家 屋	8,177,604 千円
	償却資産	3,388,004 千円
	合 計	20,100,982 千円

税額計	20,100,982 千円
納税義務者数	46,604 人



(ロ) 固定資産税納税義務者の推移 (免税点以上)

(単位：人)

区 分 \ 年 度	令和 2	3	4
土 地	40,705	41,106	41,370
家 屋	40,660	40,991	41,284
償 却 資 産	1,506	1,406	1,578

(ハ) 固定資産税調定額の推移

(単位：千円、%)

区 分 \ 年 度	令和 2	3	4
固 定 資 産 税	19,442,310	19,734,672	20,100,982
土 地	8,313,571	8,293,522	8,535,374
家 屋	8,052,788	8,013,547	8,177,604
償 却 資 産	3,075,951	3,427,603	3,388,004
交 付 金	52,876	52,451	56,514
合 計	19,495,186	19,787,123	20,157,496
前 年 比	102.05	101.50	101.87

2. 土 地

(イ) 地目別構成率の推移

筆数

(単位：筆、%)

区分		年度		
		令和2	3	4
田	筆 数	-	-	-
	構 成 比	-	-	-
畑	筆 数	-	-	-
	構 成 比	-	-	-
宅地	筆 数	28,196	28,373	28,517
	構 成 比	92.7	93.0	93.0
雑種地	筆 数	2,220	2,130	2,160
	構 成 比	7.3	7.0	7.0
合計	筆 数	30,416	30,503	30,677
	構 成 比	100.0	100.0	100.0

(ロ) 令和4年度土地に関する概要

区分	地積				決定価格				筆数				単価当り価格		
	非課税地積 (㎡) (イ)	評価総地積 (㎡) (ロ)	法定免税 点未満の もの (㎡) (ハ)	法定免税点 以上のもの (㎡) (ロ)-(ハ) (ニ)	総額 (千円) (ホ)	法定免税 点未満の もの (千円) (ヘ)	法定免税点以上 のもの (千円) (ト)	(ト)にかか る課税標準額 (千円) (チ)	非課税 地筆数 (リ)	評価 総筆数 (ヌ)	法定免税 点未満の もの (千円) (ル)	法定免税 点以上の もの (千円) (ヲ)	平均価格 (円) (ホ) (ロ)	最高価格 (円) (カ)	
田	0	0	0	0	0	0	0	0	0	0	0	0	0	0	
畑	0	0	0	0	0	0	0	0	0	0	0	0	0	0	
宅 地	小規模住宅用地	/	5,297,150	145	5,297,005	892,177,210	18,407	892,158,803	144,422,074	/	23,532	30	23,502	168,426	734,987
	一般住宅用地	/	145,661	2	145,659	25,452,315	163	25,452,152	8,285,815	/	2,220	1	2,219	174,737	369,567
	商業地等 (非住宅用地)	/	4,969,284	32	4,969,252	737,473,409	746	737,472,663	420,352,221	/	2,765	4	2,761	148,406	690,604
	計	566,446	10,412,095	179	10,411,916	1,655,102,934	19,316	1,655,083,618	573,060,110	726	28,517	35	28,482	158,960	734,987
雑 種 地	鉄軌道用地	4,024	136,931	0	136,931	15,731,920	0	15,731,920	8,636,564	23	118	0	118	114,889	396,067
	その他の雑種地	1,703,082	356,054	3,709	352,345	47,217,579	25,468	47,192,111	28,189,462	1,094	2,042	145	1,897	132,614	325,189
	計	1,707,106	492,985	3,709	489,276	62,949,499	25,468	62,924,031	36,826,026	1,117	2,160	145	2,015	127,690	325,189
その他	3,801,368	/	/	/	/	/	/	/	3,377	/	/	/	/	/	
合計	6,074,920	10,905,080	3,888	10,901,192	1,718,052,433	44,784	1,718,007,649	609,886,136	5,220	30,677	180	30,497	157,546	/	

3. 家 屋

(イ) 木造家屋に関する調<棟数・床面積・評価額等>

(免税点以上)

種別	年度	棟数 (棟)	床面積 (㎡)	評価額 (千円)	1棟当たり 平均床面積 (㎡)	㎡当たり 平均価格 (円)
専用	令和 2	12,546	1,400,717	43,847,517	111	29,881
	3	12,676	1,415,871	42,720,863	112	31,304
	4	12,765	1,427,253	44,542,188	112	31,208
併用	令和 2	452	60,992	1,140,611	135	18,276
	3	440	59,586	1,065,479	135	18,701
	4	435	58,914	1,071,160	135	18,182
店舗・ 事務所・ 銀行	令和 2	136	16,773	542,178	108	28,124
	3	139	18,080	587,256	123	32,324
	4	138	19,120	629,298	139	32,913
工場・ 倉庫	令和 2	62	6,792	115,088	108	15,043
	3	57	5,901	82,820	110	16,945
	4	60	6,294	92,615	105	14,715
その他家屋	令和 2	1,478	285,632	8,167,448	191	27,057
	3	1,457	285,041	8,090,082	193	28,594
	4	1,466	290,049	8,735,054	198	30,116
合 計	令和 2	14,674	1,770,906	53,812,842	120	28,933
	3	14,769	1,784,479	52,546,500	121	29,446
	4	14,864	1,801,630	55,070,315	121	30,567

(ロ) 非木造家屋に関する調<棟数・床面積・評価額等>

(免税点以上)

種別	年度	棟数 (棟)	床面積 (㎡)	評価額 (千円)	1棟当たり 平均床面積 (㎡)	㎡当たり 平均価格 (円)
住宅・ アパート	令和 2	4,530	4,193,834	272,289,342	926	64,926
	3	4,527	4,208,022	273,453,071	930	64,984
	4	4,586	4,249,884	277,969,770	927	65,406
工場・ 倉庫	令和 2	955	1,990,642	72,307,080	2,084	36,323
	3	919	1,915,024	68,640,214	2,084	35,843
	4	938	1,909,776	68,713,322	2,036	35,980
その他	令和 2	937	2,142,165	190,582,003	2,286	88,967
	3	904	2,180,228	193,839,485	2,412	88,908
	4	928	2,194,586	195,418,503	2,365	89,046
合計	令和 2	6,422	8,326,641	535,178,425	1,297	64,273
	3	6,350	8,303,274	535,932,770	1,308	64,545
	4	6,452	8,354,246	542,101,595	1,295	64,889

(ハ) 木造・非木造構成の推移

(総数)

区分		年度	令和 2	3	4
木 造	棟数		14,786	14,908	14,966
	床面積 (㎡)		1,774,693	1,792,879	1,805,008
	評価額 (千円)		53,822,378	52,700,712	55,078,801
非 木 造	棟数		6,431	6,440	6,462
	床面積 (㎡)		8,326,878	8,355,749	8,354,494
	評価額 (千円)		535,179,587	538,754,140	542,102,921
合 計	棟数		21,217	21,348	21,428
	床面積 (㎡)		10,101,571	10,148,628	10,159,502
	評価額 (千円)		589,001,965	591,454,852	597,181,722

(ニ) 新增分・減少分家屋棟数に関する調

区分		年度	令和 2	3	4
木 造	新・増・改築分		331	291	236
	減 少 分		199	162	175
	差 引 増 加 分		132	129	61
非 木 造	新・増・改築分		124	89	69
	減 少 分		48	58	43
	差 引 増 加 分		76	31	26
合 計	新・増・改築分		455	380	305
	減 少 分		247	220	218
	差 引 増 加 分		208	160	87

4. 償 却 資 産

(イ) 納税義務者数等に関する調

区 分		年 度		
		令和 2	3	4
納税義務者数	個 人 (人)	42	41	56
	法 人 (人)	1,464	1,365	1,522
	合 計 (人)	1,506	1,406	1,578
課税標準額(千円)	市 長	194,320,514	220,280,794	217,878,641
	3 8 9 条 価 格 決 定 分	25,361,967	24,360,611	24,940,695
	合 計	219,682,481	244,641,405	242,819,336
税額 (円)		3,075,554,734	3,424,979,670	3,399,470,704
対前年比 (%)		105.9	111.4	99.3
納税義務者 一人当たり税額 (円)		2,042,201	2,435,974	2,154,291
対前年比 (%)		102.3	119.3	88.4

(ロ) 令和4年度償却資産に関する概要調書

種 類	決定価格 (千円)	課税標準額 (千円)	課 税 標 準 額 の 内 訳		
			法第349条の3又は法附則第15条の規定の適用を受けるもの		
			(イ) (千円)	(ロ) (千円)	
市が価格等を決定したもの	構 築 物	105,864,625	105,837,550	13,722	105,823,828
	機 械 及 び 装 置	68,331,368	67,833,353	181,850	67,651,503
	船 舶	851,806	851,806	0	851,806
	航 空 機	426,501	426,501	0	426,501
	車 輛 及 び 運 搬 具	5,787,514	5,787,514	0	5,787,514
	工 具 、 器 具 及 び 備 品	37,149,005	37,141,917	626	37,141,291
	調 整 額				
	小 計	218,410,819	217,878,641	196,198	217,682,443
法第三百八十九条関係	総務大臣が価格等を決定し配分したもの	26,269,419	23,455,575		
	県知事が価格等を決定し配分したもの	2,280,307	1,485,120		
	小 計	28,549,726	24,940,695		
合 計	246,960,545	242,819,336			

5. 国有資産等所在市交付金

国有資産等所在市交付金決算額の推移

(単位:千円、%)

年度 区分	令和2	3	4
交付金	52,876	52,451	56,514
対前年比	101.1	99.2	107.7

7. 諸 税



1. 軽自動車税

(イ) 令和4年度当初軽自動車税に関する調

(令和4年4月1日現在)

区 分		賦課期日 現在台数	①のう ち 非課税 数	①のう ち 課税 台数	①-②-③ 差引課 税数	税 率 (円)	調 定 額 (千円)		
		①	②	③	④				
原 動 機 付 自 転 車	第一種 排気量50cc以下、または定格出力0.6kw以下	3,353	15	1	3,337	2,000	6,674		
	第二種(乙) 排気量50cc超～90cc以下、または定格出力0.6kw超～0.8kw以下	235	6	1	228	2,000	456		
	第二種(甲) 排気量90cc超～125cc以下、または定格出力0.8kw超～1.0kw以下	1,870	24	1	1,845	2,400	4,428		
	ミニカー	156	0	0	156	3,700	577		
	小 計 A	5,614	45	3	5,566		12,135		
二 輪 車		1,508	1	0	1,507	3,600	5,425		
三 輪	新規登録日が平成27年3月31日以前	0	0	0	0	3,100	0		
	重課 新規登録日から13年を経過した翌年度から	0	0	0	0	4,600	0		
	新規登録日が平成27年4月1日以後	0	0	0	0	3,900	0		
	軽課 ★1 電気、天然ガス	0	0	0	0	1,000	0		
	★2 かつ令和12年度燃費基準90%達成かつ令和2年度燃費基準達成の車両	0	0	0	0	2,000	0		
	★2 かつ令和12年度燃費基準70%達成かつ令和2年度燃費基準達成の車両	0	0	0	0	3,000	0		
軽自動車及び小型特殊自動車	乗 用	営 業 用	新規登録日が平成27年3月31日以前	0	0	0	5,500	0	
			重課 新規登録日から13年を経過した翌年度から	0	0	0	8,200	0	
			新規登録日が平成27年4月1日以後	0	0	0	6,900	0	
		軽課 ★1 電気、天然ガス	0	0	0	1,800	0		
		★2 かつ令和12年度燃費基準90%達成かつ令和2年度燃費基準達成の車両	0	0	0	3,500	0		
		★2 かつ令和12年度燃費基準70%達成かつ令和2年度燃費基準達成の車両	0	0	0	5,200	0		
	自 家 用	新規登録日が平成27年3月31日以前	1,653	9	0	1,644	7,200	11,837	
		重課 新規登録日から13年を経過した翌年度から	1,086	11	2	1,073	12,900	13,842	
		新規登録日が平成27年4月1日以後	2,484	13	1	2,470	10,800	26,676	
		軽課 ★1 電気、天然ガス	0	0	0	0	2,700	0	
		★2 かつ令和12年度燃費基準90%達成かつ令和2年度燃費基準達成の車両	0	0	0	5,400	0		
		★2 かつ令和12年度燃費基準70%達成かつ令和2年度燃費基準達成の車両	0	0	0	8,100	0		
	貨 物	営 業 用	新規登録日が平成27年3月31日以前	115	0	0	115	3,000	345
			重課 新規登録日から13年を経過した翌年度から	45	0	0	45	4,500	202
			新規登録日が平成27年4月1日以後	193	0	0	193	3,800	733
		軽課 ★1 電気、天然ガス	0	0	0	0	1,000	0	
		自 家 用	新規登録日が平成27年3月31日以前	369	6	2	361	4,000	1,444
			重課 新規登録日から13年を経過した翌年度から	327	7	4	316	6,000	1,896
新規登録日が平成27年4月1日以後			790	7	0	783	5,000	3,915	
軽課 ★1 電気、天然ガス			0	0	0	0	1,300	0	
小型特殊			農耕作業用	0	0	0	2,400	0	
その他のもの	107		3	0	104	5,900	614		
小 計 B		8,677	57	9	8,611		66,929		
二輪の小型自動車 C		1,576	0	0	1,576	6,000	9,456		
合 計 A+B+C		15,867	102	12	15,753		88,520		

★1 = 令和3年度中(令和3年4月1日から令和4年3月31日)に新規登録した車両

★2 = 平成30年排出ガス基準50%低減、又は平成17年排出ガス基準75%低減達成車

(ロ) 種別課税台数の推移

(単位：台、%)

区 分		令和 2		令和 3		令和 4	
		台 数	構成比	台 数	構成比	台 数	構成比
原動機 付自転車	① 50cc以下 (ミニカー)	3,758 (136)	24.3 —	3,609 (146)	23.1 —	3,493 (156)	22.2 —
	② 90cc以下	233	1.5	223	1.4	228	1.4
	③ 125cc以下	1,691	10.9	1,749	11.2	1,845	11.7
軽自動車	④ 二輪	1,421	9.2	1,458	9.3	1,507	9.6
	⑤ 三輪	—	—	—	—	—	—
	⑥ 四輪乗用	4,939	31.9	5,102	32.7	5,187	32.9
	⑦ 四輪貨物	1,820	11.8	1,820	11.7	1,813	11.5
小型 特殊	⑧ 農耕用	—	—	—	—	—	—
	⑨ その他	114	0.7	118	0.8	104	0.7
⑩ 二輪の小型自動車		1,505	9.7	1,520	9.7	1,576	10.0
合 計		15,481	100.0	15,599	100.0	15,753	100.0

注：() 内書はミニカー

(各年度4月1日現在)

(ハ) 種別調定額の推移

(単位：千円、%)

区 分		令和 2		令和 3		令和 4	
		調定額	構成比	調定額	構成比	調定額	構成比
原動機 付自転車	① 50cc以下 (ミニカー)	7,747 (503)	9.4 —	7,466 (540)	8.8 —	7,251 (577)	8.2 —
	② 90cc以下	466	0.6	446	0.5	456	0.5
	③ 125cc以下	4,058	5.0	4,198	4.9	4,428	5.0
軽自動車	④ 二輪	5,116	6.2	5,249	6.2	5,425	6.1
	⑤ 三輪	—	—	—	—	—	—
	⑥ 四輪乗用	46,678	56.8	49,528	58.1	52,355	59.1
	⑦ 四輪貨物	8,365	10.2	8,490	10.0	8,536	9.6
小型 特殊	⑧ 農耕用	—	—	—	—	—	—
	⑨ その他	673	0.8	696	0.8	613	0.7
⑩ 二輪の小型自動車		9,030	11.0	9,120	10.7	9,456	10.7
合 計		82,133	100.0	85,193	100.0	88,520	100.0

注：() 内書はミニカー

(各年度4月1日現在)

2. 市たばこ税

(イ) 月別売渡し本数及び調定額の推移

区 分	令和元年度		令和2年度		令和3年度	
	本数 (本)	調定額 (円)	本数 (本)	調定額 (円)	本数 (本)	調定額 (円)
4月	13,234,277	74,502,140	11,995,099	67,818,049	11,950,320	72,392,184
5月	13,140,400	74,018,660	11,550,473	65,463,077	12,046,287	73,103,762
6月	13,393,085	75,439,722	11,916,679	67,717,389	11,650,103	70,754,917
7月	13,228,597	74,388,431	12,455,486	70,096,056	12,366,761	75,095,635
8月	13,778,116	77,487,463	12,311,101	69,551,373	12,766,257	77,706,005
9月	13,787,120	77,527,157	12,250,589	69,247,626	11,837,490	71,995,662
10月	13,591,514	76,789,759	16,393,262	92,735,458	15,810,502	96,387,602
11月	12,834,269	72,779,773	10,027,194	60,713,774	9,124,562	59,408,554
12月	12,617,874	71,343,253	10,431,022	63,425,524	11,287,989	73,366,432
1月	13,367,903	75,780,566	13,150,480	80,041,721	12,271,730	80,119,376
2月	11,991,978	68,002,584	10,779,908	65,745,394	10,683,984	69,757,151
3月	12,229,563	69,238,814	10,732,968	65,206,057	10,579,499	69,175,577
手持品課税		50,271		2,938,833		3,235,202
合計	157,194,696	887,348,593	143,994,261	840,700,331	142,375,484	892,498,059
対前年比 (%)	96.4	100.6	91.6	94.7	98.9	106.2

※売渡本数には、返還本数及び旧3級品たばこ本数が含まれているため、売渡本数に税率を乗じた額が調定額とはなりません。

(ロ) 年度別売渡し本数及び調定額の推移

項目 \ 年度	令和元	2	3
売 渡 本 数 (本)	157,194,696	143,994,261	142,375,484
調 定 額 (円)	887,348,593	840,700,331	892,498,059
調 定 額 対 前 年 比 (%)	100.6	94.7	106.2

3. 入湯税

入湯税の推移

項目 \ 年度	令和元	2	3
入 湯 客 (人)	556,722	218,881	380,438
調 定 額 (円)	83,508,300	32,832,150	57,065,700
対 前 年 比 (%)	98.6	39.3	173.8

注：税率は、入湯客1人1日につき150円

8. 徵 稅



1. 市税調定額及び収入額の推移

(単位：千円、%)

	令和元年度										
	当初予算額	構成比	予算現額	構成比	調定額			収入額			収入歩合
					税額	構成比	対前年比	税額	構成比	対前年比	
市税	41,810,410	100.0	42,487,410	100.0	43,735,695	100.0	102.7	42,635,867	100.0	102.5	97.5
現年課税分	41,444,960	99.1	42,121,960	99.1	42,702,059	97.6	103.0	42,311,792	99.2	102.6	99.1
滞納繰越分	365,450	0.9	365,450	0.9	1,033,636	2.4	91.7	324,075	0.8	87.3	31.4
1. 市民税	21,787,700	52.1	22,464,700	52.9	23,268,143	53.2	103.4	22,436,262	52.6	103.0	96.4
個人	16,901,970	40.4	17,188,970	40.5	17,946,500	41.0	102.4	17,127,672	40.2	101.7	95.4
現年課税分	16,648,000	39.8	16,935,000	39.9	17,199,657	39.3	102.8	16,905,976	39.7	101.9	98.3
滞納繰越分	253,970	0.6	253,970	0.6	746,843	1.7	92.6	221,696	0.5	88.7	29.7
法人	4,885,730	11.7	5,275,730	12.4	5,321,643	12.2	107.2	5,308,590	12.5	107.2	99.8
現年課税分	4,882,400	11.7	5,272,400	12.4	5,312,076	12.1	107.3	5,305,211	12.4	107.3	99.9
滞納繰越分	3,330	0.0	3,330	0.0	9,567	0.0	84.7	3,379	0.0	83.6	35.3
2. 固定資産税	18,998,320	45.4	18,998,320	44.7	19,410,707	44.4	101.9	19,149,429	44.9	102.0	98.7
固定資産税	18,946,020	45.3	18,946,020	44.6	19,358,404	44.3	101.9	19,097,127	44.8	102.0	98.7
現年課税分	18,840,680	45.1	18,840,680	44.3	19,088,022	43.6	102.1	19,000,635	44.6	102.1	99.5
滞納繰越分	105,340	0.3	105,340	0.2	270,382	0.6	89.7	96,492	0.2	84.7	35.7
国有資産等所在市交付金	52,300	0.1	52,300	0.1	52,303	0.1	98.2	52,302	0.1	98.2	100.0
3. 軽自動車税	80,390	0.2	80,390	0.2	85,988	0.2	103.0	79,319	0.2	—	92.2
軽自動車税	79,200	0.2	79,200	0.2	84,678	0.2	101.4	78,009	0.2	102.2	92.1
現年課税分	76,390	0.2	76,390	0.2	77,834	0.2	102.8	75,501	0.2	103.2	97.0
滞納繰越分	2,810	0.0	2,810	0.0	6,844	0.0	88.4	2,508	0.0	79.5	36.6
軽自動車税環境性能割	1,190	0.0	1,190	0.0	1,310	0.0	—	1,310	0.0	—	100.0
現年課税分	1,190	0.0	1,190	0.0	1,310	0.0	—	1,310	0.0	—	100.0
4. 市たばこ税	860,000	2.1	860,000	2.0	887,349	2.0	100.6	887,349	2.1	100.6	100.0
現年課税分	860,000	2.1	860,000	2.0	887,349	2.0	100.6	887,349	2.1	100.6	100.0
滞納繰越分	0	—	0	—	0	—	0.0	0	—	0.0	—
5. 特別土地保有税	0	—	0	—	0	—	0.0	0	—	0.0	—
現年課税分	0	—	0	—	0	—	0.0	0	—	0.0	—
滞納繰越分	0	—	0	—	0	—	0.0	0	—	0.0	—
6. 入湯税	84,000	0.2	84,000	0.2	83,508	0.2	98.6	83,508	0.2	98.6	100.0
現年課税分	84,000	0.2	84,000	0.2	83,508	0.2	98.6	83,508	0.2	98.6	100.0
滞納繰越分	0	—	0	—	0	—	0.0	0	—	0.0	—

	令和2年度										
	当初予算額	構成比	予算現額	構成比	調定額			収入額			収入歩合
					税額	構成比	対前年比	税額	構成比	対前年比	
市税	42,227,890	100.0	36,311,290	100.0	41,177,261	100.0	94.2	36,669,247	100.0	86.0	89.1
現年課税分	41,900,890	99.2	35,984,290	99.1	40,210,917	97.7	94.2	36,358,672	99.2	85.9	90.4
滞納繰越分	327,000	0.8	327,000	0.9	966,344	2.3	93.5	310,575	0.8	95.8	32.1
1. 市民税	21,729,900	51.5	18,909,480	52.1	20,369,272	49.5	87.5	19,025,815	51.9	84.8	93.4
個人	17,289,300	40.9	17,619,300	48.5	18,339,068	44.5	102.2	17,679,378	48.2	103.2	96.4
現年課税分	17,063,000	40.4	17,393,000	47.9	17,649,349	42.9	102.6	17,485,530	47.7	103.4	99.1
滞納繰越分	226,300	0.5	226,300	0.6	689,719	1.7	92.4	193,848	0.5	87.4	28.1
法人	4,440,600	10.5	1,290,180	3.6	2,030,204	4.9	38.1	1,346,437	3.7	25.4	66.3
現年課税分	4,438,000	10.5	1,287,580	3.5	2,017,480	4.9	38.0	1,342,570	3.7	25.3	66.5
滞納繰越分	2,600	0.0	2,600	0.0	12,724	0.0	133.0	3,867	0.0	114.4	30.4
2. 固定資産税	19,450,760	46.1	16,435,180	45.3	19,843,093	48.2	102.2	16,684,753	45.5	87.1	84.1
固定資産税	19,397,880	45.9	16,382,300	45.1	19,790,217	48.1	102.2	16,631,877	45.4	87.1	84.0
現年課税分	19,302,060	45.7	16,286,480	44.9	19,532,541	47.4	102.3	16,521,095	45.1	87.0	84.6
滞納繰越分	95,820	0.2	95,820	0.3	257,676	0.6	95.3	110,782	0.3	114.8	43.0
国有資産等所在市交付金	52,880	0.1	52,880	0.1	52,876	0.1	101.1	52,876	0.1	101.1	100.0
3. 軽自動車税	83,230	0.2	83,230	0.2	91,364	0.2	106.3	85,147	0.2	107.3	93.2
軽自動車税	2,290	0.0	2,290	0.0	6,225	0.0	7.4	2,078	0.0	2.7	33.4
現年課税分	10	0.0	10	0.0	0	-	0.0	0	-	0.0	-
滞納繰越分	2,280	0.0	2,280	0.0	6,225	0.0	91.0	2,078	0.0	82.9	33.4
軽自動車税環境性能割	5,400	0.0	5,400	0.0	4,162	0.0	317.7	4,162	0.0	317.7	100.0
現年課税分	5,400	0.0	5,400	0.0	4,162	0.0	317.7	4,162	0.0	317.7	100.0
滞納繰越分	0	-	0	-	0	-	-	0	-	-	-
軽自動車税種別割	75,540	0.2	75,540	0.2	80,977	0.2	-	78,907	0.2	-	97.4
現年課税分	75,540	0.2	75,540	0.2	80,977	0.2	-	78,907	0.2	-	97.4
4. 市たばこ税	880,000	2.1	852,000	2.3	840,700	2.0	94.7	840,700	2.3	94.7	100.0
現年課税分	880,000	2.1	852,000	2.3	840,700	2.0	94.7	840,700	2.3	94.7	100.0
滞納繰越分	0	-	0	-	0	-	0.0	0	-	0.0	-
5. 特別土地保有税	0	-	0	-	0	-	0.0	0	-	0.0	-
現年課税分	0	-	0	-	0	-	0.0	0	-	0.0	-
滞納繰越分	0	-	0	-	0	-	0.0	0	-	0.0	-
6. 入湯税	84,000	0.2	31,400	0.1	32,832	0.1	39.3	32,832	0.1	39.3	100.0
現年課税分	84,000	0.2	31,400	0.1	32,832	0.1	39.3	32,832	0.1	39.3	100.0
滞納繰越分	0	-	0	-	0	-	0.0	0	-	0.0	-

(単位：千円、%)

	令和3年度										
	当初予算額	構成比	予算現額	構成比	調定額			収入額			収入歩合
					税額	構成比	対前年比	税額	構成比	対前年比	
市税	42,588,510	100.0	42,518,910	100.0	43,679,302	100.0	106.1	42,818,319	100.0	116.8	98.0
現年課税分	38,583,380	90.6	38,513,780	90.6	39,176,845	89.7	97.4	38,958,210	91.0	107.1	99.4
滞納繰越分	4,005,130	9.4	4,005,130	9.4	4,502,457	10.3	465.9	3,860,109	9.0	1,242.9	85.7
1. 市民税	18,910,430	44.4	18,830,430	44.3	19,657,801	45.0	96.5	19,002,490	44.4	99.9	96.7
個人	16,286,980	38.2	17,026,980	40.0	17,715,993	40.6	96.6	17,072,034	39.9	96.6	96.4
現年課税分	16,055,000	37.7	16,795,000	39.5	17,062,381	39.1	96.7	16,906,126	39.5	96.7	99.1
滞納繰越分	231,980	0.5	231,980	0.5	653,612	1.5	94.8	165,908	0.4	85.6	25.4
法人	2,623,450	6.2	1,803,450	4.2	1,941,808	4.4	95.6	1,930,456	4.5	143.4	99.4
現年課税分	1,960,000	4.6	1,140,000	2.7	1,253,590	2.9	62.1	1,249,882	2.9	93.1	99.7
滞納繰越分	663,450	1.6	663,450	1.6	688,218	1.6	5,408.8	680,574	1.6	17,599.5	98.9
2. 固定資産税	22,713,780	53.3	22,713,780	53.4	22,978,407	52.6	115.8	22,779,092	53.2	136.5	99.1
固定資産税	22,661,330	53.2	22,661,330	53.3	22,925,957	52.5	115.8	22,726,642	53.1	136.6	99.1
現年課税分	19,554,000	45.9	19,554,000	46.0	19,771,181	45.3	101.2	19,714,719	46.0	119.3	99.7
滞納繰越分	3,107,330	7.3	3,107,330	7.3	3,154,776	7.2	1,224.3	3,011,923	7.0	2,718.8	95.5
国有資産等所在市交付金	52,450	0.1	52,450	0.1	52,450	0.1	99.2	52,450	0.1	99.2	100.0
3. 軽自動車税	85,100	0.2	85,100	0.2	93,530	0.2	102.4	87,173	0.2	102.4	93.2
軽自動車税	1,230	0.0	1,230	0.0	3,757	0.0	60.4	1,058	0.0	50.9	28.2
現年課税分	10	0.0	10	0.0	0	-	0.0	0	-	0.0	-
滞納繰越分	1,220	0.0	1,220	0.0	3,757	0.0	60.4	1,058	0.0	50.9	28.2
軽自動車税環境性能割	4,560	0.0	4,560	0.0	3,620	0.0	87.0	3,620	0.0	87.0	100.0
現年課税分	4,560	0.0	4,560	0.0	3,620	0.0	87.0	3,620	0.0	87.0	100.0
滞納繰越分	0	-	0	-	0	-	0.0	0	-	0.0	-
軽自動車税種別割	79,310	0.2	79,310	0.2	86,153	0.2	106.4	82,495	0.2	104.5	95.8
現年課税分	78,160	0.2	78,160	0.2	84,059	0.2	103.8	81,849	0.2	103.7	97.4
滞納繰越分	1,150	0.0	1,150	0.0	2,094	0.0	-	646	0.0	-	30.9
4. 市たばこ税	836,000	2.0	836,000	2.0	892,498	2.0	106.2	892,498	2.1	106.2	100.0
現年課税分	836,000	2.0	836,000	2.0	892,498	2.0	106.2	892,498	2.1	106.2	100.0
滞納繰越分	0	-	0	-	0	-	0.0	0	-	0.0	-
5. 特別土地保有税	0	-	0	-	0	-	0.0	0	-	0.0	-
現年課税分	0	-	0	-	0	-	0.0	0	-	0.0	-
滞納繰越分	0	-	0	-	0	-	0.0	0	-	0.0	-
6. 入湯税	43,200	0.1	53,600	0.1	57,066	0.1	173.8	57,066	0.1	173.8	100.0
現年課税分	43,200	0.1	53,600	0.1	57,066	0.1	173.8	57,066	0.1	173.8	100.0
滞納繰越分	0	-	0	-	0	-	0.0	0	-	0.0	-

2. 令和3年度市税収入調書

(単位：円、%)

	予 算 額	調 定 額	収 入 額	不 納 欠 損 額	収 入 未 済 額	収 入 率
市 税	42,518,910,000	43,679,301,993	42,818,319,019	33,001,446	827,981,528	98.0
現年課税分	38,513,780,000	39,176,845,216	38,958,209,726	14,400	218,621,090	99.4
滞納繰越分	4,005,130,000	4,502,456,777	3,860,109,293	32,987,046	609,360,438	85.7
1. 市 民 税	18,830,430,000	19,657,800,223	19,002,489,719	30,927,719	624,382,785	96.7
個 人	17,026,980,000	17,715,992,520	17,072,033,713	30,604,362	613,354,445	96.4
現年課税分	16,795,000,000	17,062,380,957	16,906,125,899	0	156,255,058	99.1
滞納繰越分	231,980,000	653,611,563	165,907,814	30,604,362	457,099,387	25.4
法 人	1,803,450,000	1,941,807,703	1,930,456,006	323,357	11,028,340	99.4
現年課税分	1,140,000,000	1,253,590,000	1,249,882,000	14,400	3,693,600	99.7
滞納繰越分	663,450,000	688,217,703	680,574,006	308,957	7,334,740	98.9
2. 固 定 資 産 税	22,713,780,000	22,978,407,190	22,779,091,981	1,808,327	197,506,882	99.1
固 定 資 産 税	22,661,330,000	22,925,956,690	22,726,641,481	1,808,327	197,506,882	99.1
現年課税分	19,554,000,000	19,771,180,800	19,714,718,500	0	56,462,300	99.7
滞納繰越分	3,107,330,000	3,154,775,890	3,011,922,981	1,808,327	141,044,582	95.5
国有資産等所在市交付金	52,450,000	52,450,500	52,450,500	0	0	100.0
3. 軽 自 動 車 税	85,100,000	93,530,821	87,173,560	265,400	6,091,861	93.2
軽自動車税	1,230,000	3,757,326	1,058,017	263,400	2,435,909	28.2
現年課税分	10,000	0	0	0	0	0.0
滞納繰越分	1,220,000	3,757,326	1,058,017	263,400	2,435,909	28.2
軽自動車税環境性能割	4,560,000	3,620,200	3,620,200	0	0	100.0
現年課税分	4,560,000	3,620,200	3,620,200	0	0	100.0
滞納繰越分	0	0	0	0	0	0.0
軽自動車税種別割	79,310,000	86,153,295	82,495,343	2,000	3,655,952	95.8
現年課税分	78,160,000	84,059,000	81,848,868	0	2,210,132	97.4
滞納繰越分	1,150,000	2,094,295	646,475	2,000	1,445,820	30.9
4. 市 た ば こ 税	836,000,000	892,498,059	892,498,059	0	0	100.0
現年課税分	836,000,000	892,498,059	892,498,059	0	0	100.0
滞納繰越分	0	0	0	0	0	0.0
5. 入 湯 税	53,600,000	57,065,700	57,065,700	0	0	100.0
現年課税分	53,600,000	57,065,700	57,065,700	0	0	100.0
滞納繰越分	0	0	0	0	0	0.0

3. 市税口座振替の推移

(単位：人、千円)

区分		年度		
		令和元	2	3
個人市県民税	口座利用者数	7,050	6,803	6,865
	口座振替 収入済額	2,286,410	2,569,774	2,633,263
固定資産税	口座利用者数	26,021	26,313	26,606
	口座振替 収入済額	5,454,874	5,644,021	5,722,620
軽自動車税	口座利用者数	913	912	927
	口座振替 収入済額	4,656	4,922	5,147
合 計	口座利用者数	33,984	34,028	34,398
	口座振替 収入済額	7,745,940	8,218,717	8,361,030

4. コンビニ収納及びクレジット収納の推移

(単位：件、千円)

区分		年度		
		令和元	2	3
個人市民税	コンビニ収納 件数	43,680	46,741	41,643
	コンビニ収納 税額	737,949	796,581	722,736
	クレジット収納 件数	1,469	1,966	1,653
	クレジット収納 金額	73,721	95,723	93,032
固定資産税	コンビニ収納 件数	43,458	44,700	44,154
	コンビニ収納 税額	1,078,651	1,131,437	1,116,086
	クレジット収納 件数	2,567	3,514	3,412
	クレジット収納 金額	80,799	107,018	103,568
軽自動車税	コンビニ収納 件数	9,670	9,613	9,592
	コンビニ収納 税額	48,500	49,923	51,146
	クレジット収納 件数	726	844	613
	クレジット収納 金額	2,927	4,445	3,139
合 計	コンビニ収納 件数	96,808	101,054	95,389
	コンビニ収納 税額	1,865,100	1,977,941	1,889,968
	クレジット収納 件数	4,762	6,324	5,678
	クレジット収納 金額	157,447	207,186	199,739

5. 償還金還付の推移

(単位：件、円)

区分		年度	令和元	2	3
個人市県民税	件数		2,067	1,908	1,870
	還付金		59,318,749	64,561,528	68,925,782
	(うち加算金)		(108,400)	(301,200)	(7,000)
法人市民税	件数		396	695	475
	還付金		73,312,000	80,823,700	52,840,200
	(うち加算金)		(849,400)	(954,800)	(323,000)
固定資産税	件数		286	314	186
	還付金		17,856,400	24,906,500	12,459,700
	(うち加算金)		(407,400)	(360,900)	(293,400)
軽自動車税	件数		73	30	8
	還付金		293,000	136,500	30,100
	(うち加算金)		(0)	(0)	(0)
軽自動車税 (種別割)	件数		-	0	14
	還付金		-	0	103,300
	(うち加算金)		-	(0)	(0)
合 計	件数		2,822	2,947	2,553
	還付金		150,780,149	170,428,228	134,359,082
	(うち加算金)		(1,365,200)	(1,616,900)	(623,400)

6. 延滞金の推移

(単位：件、円)

区分		年度	令和元	2	3
個人市県民税	件数		16,567	13,027	7,757
	税額		100,397,708	69,439,915	52,764,532
法人市民税	件数		132	186	118
	税額		1,383,375	1,166,777	454,237
固定資産税	件数		4,151	3,056	2,625
	税額		45,180,440	40,326,045	27,724,699
軽自動車税	件数		130	86	95
	税額		206,035	188,907	170,339
合 計	件数		20,980	16,355	10,595
	税額		147,167,558	111,121,644	81,113,807

7. 督促状発送の推移

(単位：件)

税目	年度	令和元	2	3
個人市県民税		21,962	20,438	18,781
法人市民税		155	131	164
固定資産税		9,669	14,211	10,342
軽自動車税		2,160	1,786	1,737
合計		33,946	36,566	31,024

8. 不納欠損処分の推移

(単位：人、円)

税目	年度	令和元		2		3	
		人数	金額	人数	金額	人数	金額
市民税 個人 法人		278	51,790,867	348	31,693,677	340	30,927,719
		272	50,990,633	332	30,602,034	331	30,604,362
		6	800,234	16	1,091,643	9	323,357
固定資産税		37	7,136,292	33	3,413,004	21	1,808,327
軽自動車税		48	245,400	53	240,100	42	263,400
軽自動車税 (種別割)		-	-	-	-	1	2,000
特別土地保有税		0	0	0	0	0	0
市たばこ税		0	0	0	0	0	0
合計		363	59,172,559	434	35,346,781	404	33,001,446

9. その他

1. 税務証明手数料等の推移

区分	証明事項	令和元年度	令和2年度	令和3年度
		発行件数(件) 手数料金額(円)	発行件数(件) 手数料金額(円)	発行件数(件) 手数料金額(円)
1	課税証明	12,618	11,334	11,876
		3,785,400	3,400,200	3,562,800
2	非課税証明	8,344	5,933	6,680
		2,503,200	1,779,900	2,004,000
3	納税証明	3,071	3,834	3,813
		926,730	1,155,600	1,144,950
4	記載事項証明	33	28	47
		10,890	9,090	16,860
5	評価証明	4,079	1,810	1,337
		587,210	722,460	521,240
6	住宅用家屋証明	806	848	900
		1,047,800	1,102,400	1,170,000
7	公課証明	1,370	1,239	1,237
		633,360	571,050	563,510
8	閲覧	45	27	20
		13,500	20,100	6,000
9	未登録証明	0	0	1
		0	0	300
10	無資産証明	18	25	23
		5,400	7,500	6,900
11	名寄台帳・課税台帳	340	362	386
		102,000	108,600	115,800
合計		30,724	25,440	26,320
		9,615,490	8,876,900	9,112,360

令和 4 年度 税務概要

印 刷 令和 5 年 2 月

発 行 令和 5 年 2 月

編 集 人
浦安市財務部市民税課

発 行 人

発 行 所 浦安市役所
〒279-8501 千葉県浦安市猫実 1-1-1
TEL 047-351-1111 (代表)