
税務概要

令和 5 年度



浦安市

目 次

1. 総 括

1. 位 置	1
2. 沿 革	2
3. 面 積	2
4. 人口と世帯数の推移	3

2. 財 政

1. 令和5年度一般会計予算額（当初）	4
2. 令和4年度一般会計予算額（当初）	5
3. 令和4年度一般会計決算額	6
4. 令和3年度一般会計予算額（当初）	7
5. 令和3年度一般会計決算額	8

3. 機 構

1. 税務事務分掌	9
2. 税務職員数の推移（令和3年度～令和5年度）	10

4. 税 制

1. 国税・地方税の体系	11
2. 市税税率一覧	12

5. 市 民 税（個人・法人）

1. 個人市民税	
（イ）納税義務者数の推移（令和2年度～令和5年度）	13
（ロ）所得別納税義務者数の推移（令和2年度～令和5年度）	14
（ハ）所得割を納める者の種類別所得金額及び所得割の推移 （令和2年度～令和5年度）	15
（ニ）分離譲渡所得の推移（令和2年度～令和5年度）	16
2. 法人市民税	
（イ）調定額内訳（現年課税分）（令和2年度～令和4年度）	17
（ロ）令和4年度均等割税率別納税義務者数の内訳	17

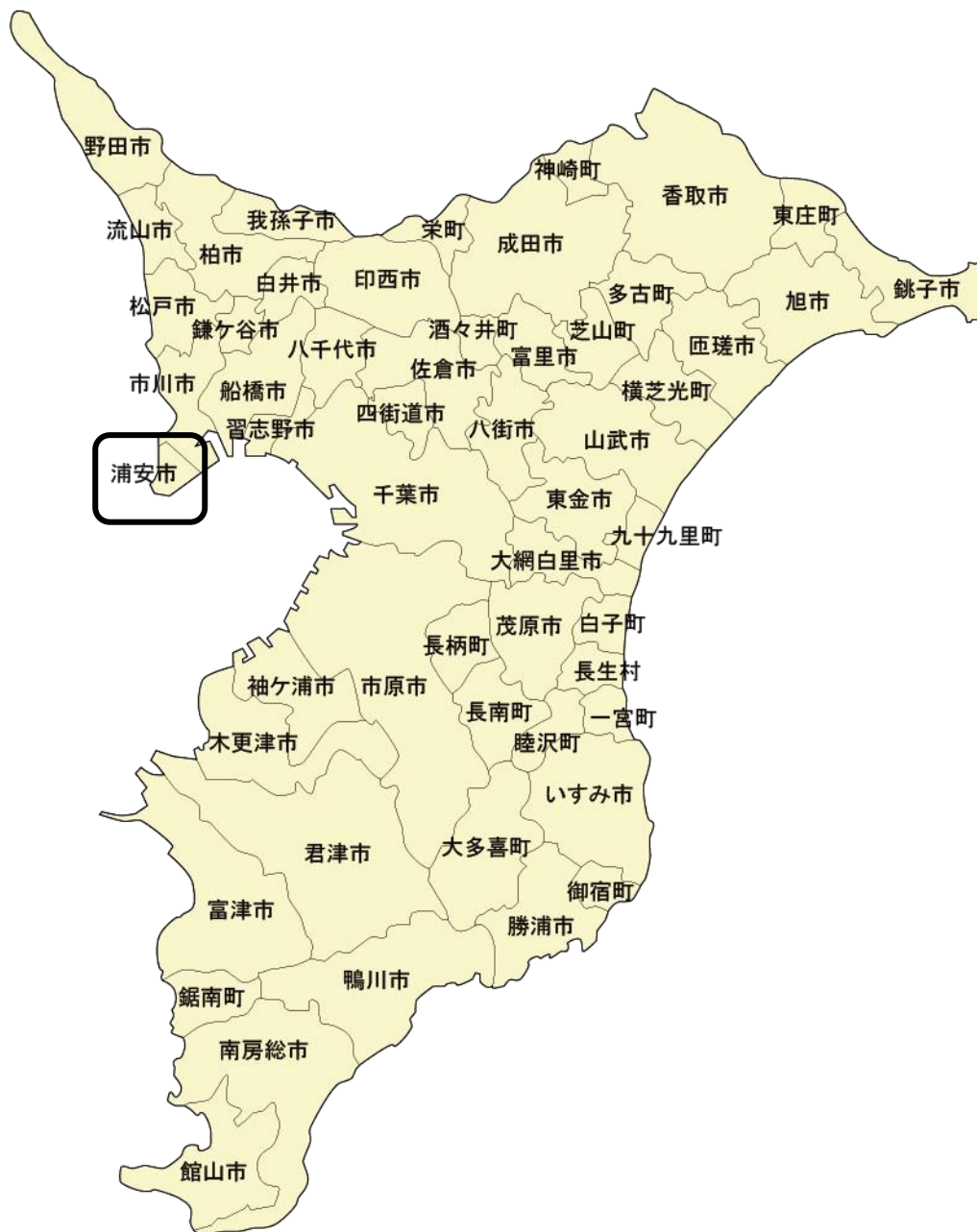
6. 固定資産税

1. 総 括	
（イ）課税客体別構成状況（令和5年度概要調書作成時）	18
（ロ）固定資産税納税義務者の推移（免税点以上）（令和3年度～令和5年度）	19
（ハ）固定資産税調定額の推移（令和3年度～令和5年度）	19

2. 土 地	
(イ) 地目別構成率の推移（令和3年度～令和5年度）	20
(ロ) 令和5年度土地に関する概要	21
3. 家 屋	
(イ) 木造家屋に関する調<棟数・床面積・評価額等>	22
(ロ) 非木造家屋に関する調<棟数・床面積・評価額等>	23
(ハ) 木造・非木造構成の推移（令和3年度～令和5年度）	24
(ニ) 新增分・減少分家屋棟数に関する調（令和3年度～令和5年度）	24
4. 償却資産	
(イ) 納税義務者数等に関する調（令和3年度～令和5年度）	25
(ロ) 令和5年度償却資産に関する概要調書	26
5. 国有資産等所在市交付金	
国有資産等所在市交付金決算額の推移（令和3年度～令和5年度）	27
7. 諸 税	
1. 軽自動車税	
(イ) 令和5年度当初軽自動車税に関する調	28
(ロ) 種別課税台数の推移（令和3年度～令和5年度）	29
(ハ) 種別調定額の推移（令和3年度～令和5年度）	29
2. 市たばこ税	
(イ) 月別売渡し本数及び調定額の推移（令和2年度～令和4年度）	30
(ロ) 年度別売渡し本数及び調定額の推移（令和2年度～令和4年度）	31
3. 入湯税	
入湯税の推移（令和2年度～令和4年度）	31
8. 徴 税	
1. 市税調定額及び収入額の推移（令和2年度～令和4年度）	32
2. 令和4年度市税収入調書	35
3. 市税口座振替の推移（令和2年度～令和4年度）	36
4. コンビニ収納及びクレジット収納の推移（令和2年度～令和4年度）	36
5. 償還金還付の推移（令和2年度～令和4年度）	37
6. 延滞金の推移（令和2年度～令和4年度）	37
7. 督促状発送の推移（令和2年度～令和4年度）	38
8. 不納欠損処分の推移（令和2年度～令和4年度）	38
9. そ の 他	
1. 税務証明手数料等の推移（令和2年度～令和4年度）	39

1. 位置

「人が輝き躍動するまち・浦安」 千葉県浦安市



【千葉県ホームページ 市町村マップより転載】

位置	東経 139° 56' 22"～139° 52' 20" 北緯 35° 37' 00"～35° 40' 23"
面積	16.98 km ² (令和5年4月1日現在)
人口	170,406人(男82,786人 女87,620人) (令和5年4月1日現在)
世帯数	84,304世帯 (令和5年4月1日現在)

2. 沿 革

平安時代末頃から塩焼き・漁労などにより生活が営まれていた漁村で、江戸幕府が開かれ政治の中心が江戸に移ると、堀江・猫実・当代島の3村を形成するようになりました。明治22年には3村が合併して浦安村が誕生、明治42年の町制施行で浦安町となりました。

昭和30年代から東京湾沿岸の海洋汚染によって漁業が衰退していったため、議会や漁業組合などと海面埋め立ての協議を進め、昭和37年には漁業権の一部放棄を決定し、昭和39年から埋め立て事業が始まりました。その後、昭和46年には漁業権の全面放棄がなされ、更なる埋め立て事業によって、行政面積が約4倍の16.98km²に広がりました。

また、地下鉄東西線が昭和44年に開通してからは、都心へのアクセスが容易になったことで、首都近郊の住宅都市として人口が急激に増加し、昭和56年4月に市制が施行され浦安市となりました。

昭和58年には、舞浜地区に東京ディズニーランドが開園し、平成12年には商業施設イクスピアリ、平成13年には東京ディズニーシーが相次いでオープンし、いまでは周辺のホテル群とあいまって国内外から多くの観光客が訪れるアーバンリゾートとなっています。

令和元年には、人口減少・少子高齢化など社会環境が大きく変化する中、先人たちから受け継いだ浦安の輝きを継承しつつ、より活力ある地域社会を形成し、誰もが幸せを実感できるまち、誰もが自分の思い描くライフスタイルを実現できるまちをつかっていくため、将来都市像を「人が輝き躍動するまち・浦安～すべての市民の幸せのために」と定め、総合計画を策定しました。東日本大震災の発生から12年余りが経過し、液状化被害からの復旧・復興が進展している一方、近年、これまで堅調に増え続けていた人口の伸びが鈍化傾向に転じるとともに、埋立地における宅地開発も終盤に入るなど、これまで前提としていた拡大・発展を基調としたまちづくりからのあり方の見直しを迫られる時代の大きな転換点を迎えようとしています。

3. 面 積

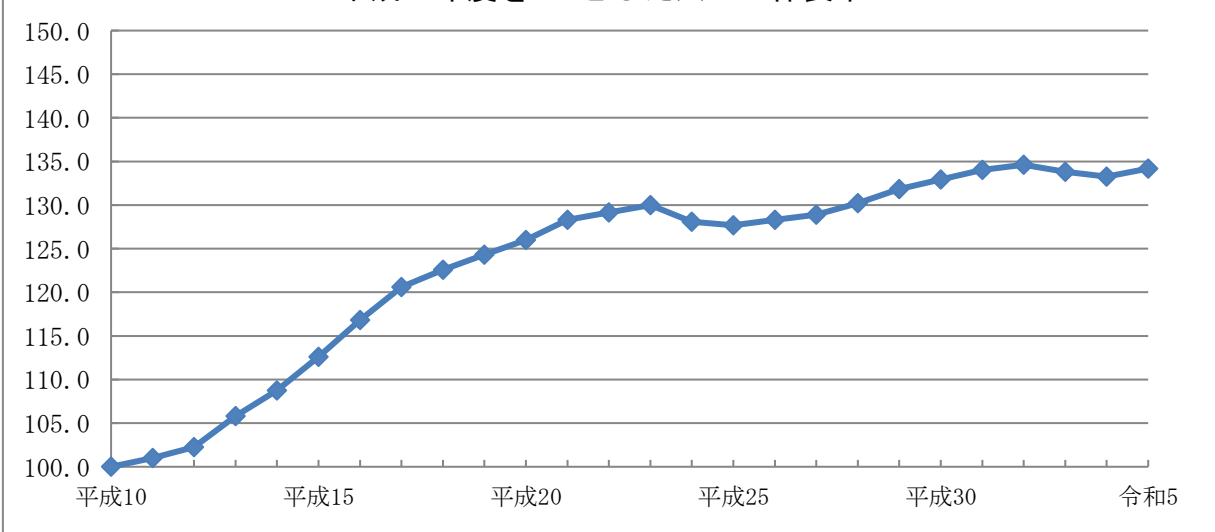
年 月 日	竣 工 面 積	行 政 区 域 面 積
埋立以前の面積		4.43 km ²
昭和43年6月24日	2,338,119 m ²	6.77 km ²
昭和46年8月2日	1,878,176 m ²	8.65 km ²
昭和50年11月29日	2,698,337 m ²	11.34 km ²
昭和53年9月26日	2,241,925 m ²	13.77 km ²
昭和54年9月21日	1,646,002 m ²	15.41 km ²
昭和55年3月24日	1,244,459 m ²	16.66 km ²
昭和56年3月12日	321,902 m ²	16.98 km ²

4. 人口と世帯数の推移

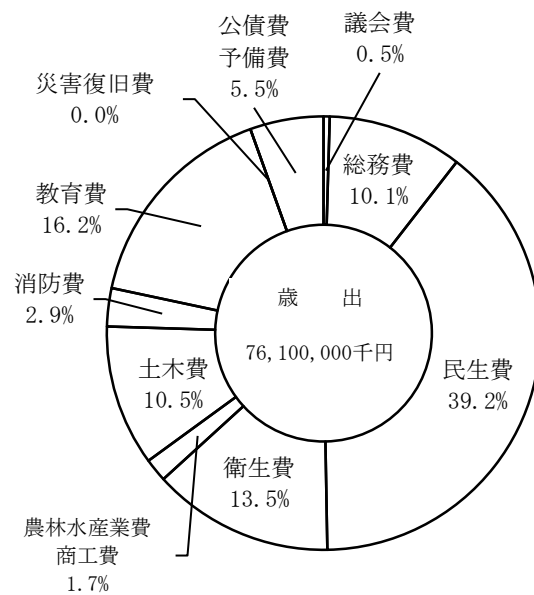
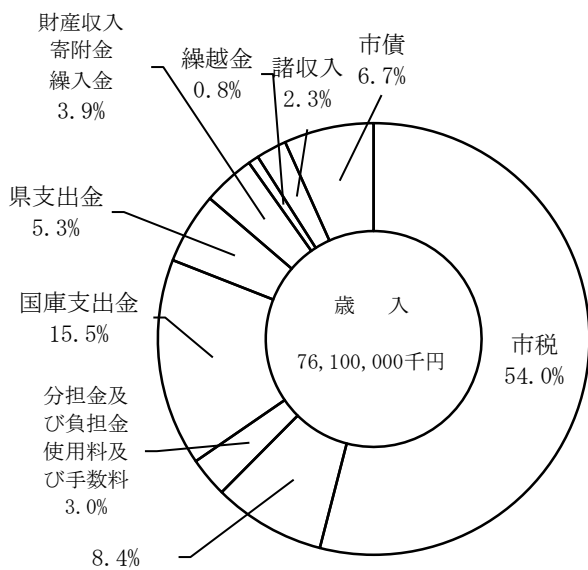
(各年4月1日現在)

年次	世帯数	人口			平成10年を100とした伸長率
		男	女	計	
平成10年	52,573	65,611	61,401	127,012	100.0
平成11年	53,431	66,172	62,129	128,301	101.0
平成12年	54,726	66,751	63,104	129,855	102.2
平成13年	57,076	69,079	65,327	134,406	105.8
平成14年	59,298	70,805	67,305	138,110	108.7
平成15年	61,644	73,159	69,849	143,008	112.6
平成16年	64,042	75,452	72,927	148,379	116.8
平成17年	66,245	77,740	75,423	153,163	120.6
平成18年	67,604	78,738	76,976	155,714	122.6
平成19年	68,959	79,570	78,326	157,896	124.3
平成20年	70,573	80,424	79,607	160,031	126.0
平成21年	72,368	81,676	81,268	162,944	128.3
平成22年	72,714	81,944	82,096	164,040	129.2
平成23年	73,341	82,282	82,846	165,128	130.0
平成24年	72,196	80,993	81,686	162,679	128.1
平成25年	72,758	80,613	81,542	162,155	127.7
平成26年	74,042	80,787	82,165	162,952	128.3
平成27年	75,191	81,059	82,660	163,719	128.9
平成28年	76,713	81,698	83,713	165,411	130.2
平成29年	78,271	82,391	85,072	167,463	131.8
平成30年	79,695	82,954	85,898	168,852	132.9
平成31年(令和元年)	81,242	83,371	86,883	170,254	134.0
令和2年	82,419	83,468	87,510	170,978	134.6
令和3年	82,526	82,818	87,145	169,963	133.8
令和4年	82,656	82,308	86,951	169,259	133.3
令和5年	84,304	82,786	87,620	170,406	134.2

平成10年度を100とした人口の伸長率



1. 令和5年度一般会計予算額（当初）




- 地方譲与税等
- 利子割交付金
- 配当割交付金
- 株式等譲渡所得割交付金
- 法人事業税交付金
- 地方消費税交付金
- 環境性能割交付金
- 地方特例交付金
- 地方交付税
- 交通安全対策特別交付金

(単位：千円、%)

歳 入				歳 出			
科 目	予 算 額	構 成 比		科 目	予 算 額	構 成 比	
1 市 税	41,104,180	54.0		1 議 会 費	349,220	0.5	
2 地 方 譲 与 税	275,930	0.4		2 総 務 費	7,658,550	10.1	
3 利 子 割 交 付 金	18,000	0.0		3 民 生 費	29,828,910	39.2	
4 配 当 割 交 付 金	275,000	0.4		4 衛 生 費	10,284,650	13.5	
5 株 式 等 譲 渡 所 得 割 交 付 金	235,000	0.3		5 農 林 水 産 業 費	7,280	0.0	
6 法 人 事 業 税 交 付 金	600,000	0.8		6 商 工 費	1,317,880	1.7	
7 地 方 消 費 税 交 付 金	4,772,000	6.3		7 土 木 費	7,999,880	10.5	
8 環 境 性 能 割 交 付 金	44,000	0.1		8 消 防 費	2,169,000	2.9	
9 地 方 特 例 交 付 金	126,850	0.2		9 教 育 費	12,313,540	16.2	
10 地 方 交 付 税	45,350	0.1		10 災 害 復 旧 費	100	0.0	
11 交 通 安 全 対 策 特 別 交 付 金	16,490	0.0		11 公 債 費	4,070,990	5.3	
12 分 担 金 及 び 負 担 金	561,880	0.7		12 予 備 費	100,000	0.1	
13 使 用 料 及 び 手 数 料	1,707,790	2.2					
14 国 庫 支 出 金	11,821,570	15.5					
15 県 支 出 金	4,058,010	5.3					
16 財 産 収 入	286,810	0.4					
17 寄 附 金	801,310	1.1					
18 繰 入 金	1,888,470	2.5					
19 繰 越 金	600,000	0.8					
20 諸 収 入	1,743,260	2.3					
21 市 債	5,118,100	6.7					
合 計	76,100,000	100.0		合 計	76,100,000	100.0	

構成比は端数処理のため合計値がずれる場合があります。

2. 令和4年度一般会計予算額（当初）

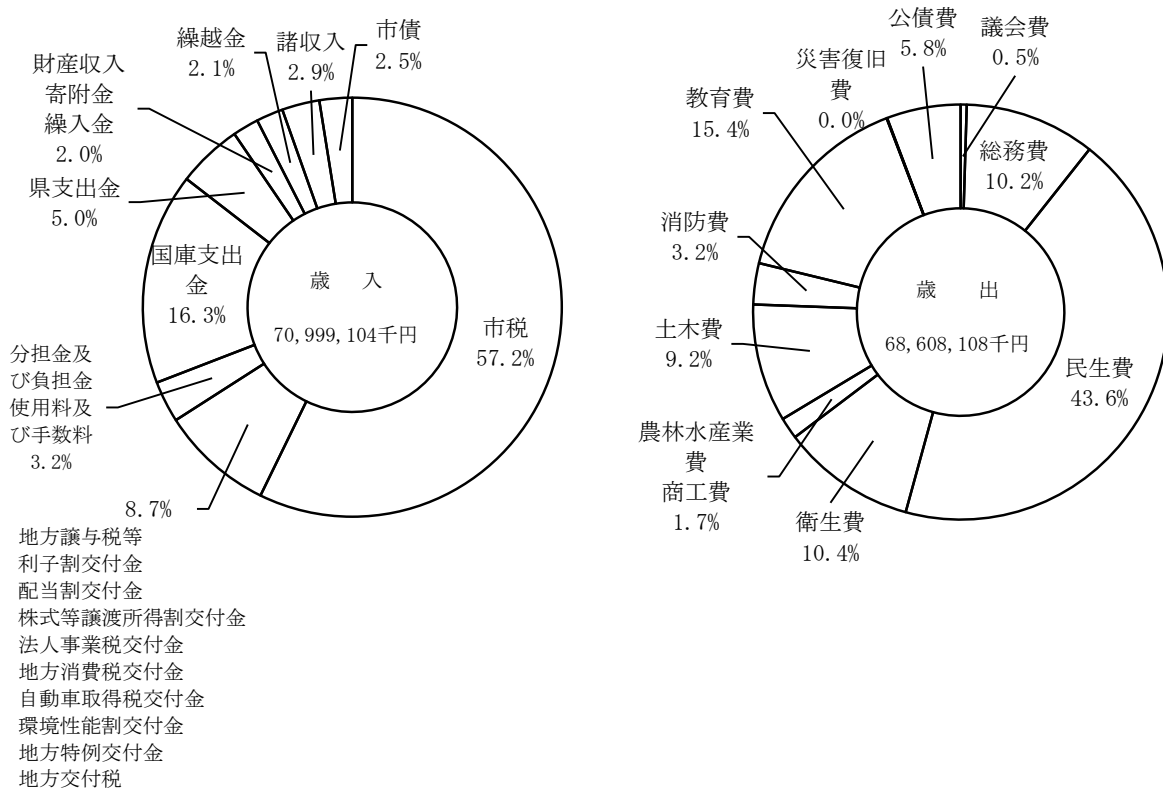


(単位：千円、%)

歳 入				歳 出			
科 目	予 算 額	構 成 比		科 目	予 算 額	構 成 比	
1 市 税	39,528,440	58.0		1 議 会 費	346,580	0.5	
2 地 方 譲 与 税	281,170	0.4		2 総 務 費	7,105,110	10.4	
3 利 子 割 交 付 金	22,000	0.0		3 民 生 費	28,794,330	42.2	
4 配 当 割 交 付 金	213,000	0.3		4 衛 生 費	6,444,930	9.5	
5 株 式 等 譲 渡 所 得 割 交 付 金	260,000	0.4		5 農 林 水 産 業 費	6,260	0.0	
6 法 人 事 業 税 交 付 金	738,000	1.1		6 商 工 費	1,134,820	1.7	
7 地 方 消 費 税 交 付 金	4,428,000	6.5		7 土 木 費	6,963,250	10.2	
8 環 境 性 能 割 交 付 金	52,000	0.1		8 消 防 費	2,295,570	3.4	
9 地 方 特 例 交 付 金	120,590	0.2		9 教 育 費	11,030,370	16.2	
10 地 方 交 付 税	42,350	0.1		10 災 害 復 旧 費	100	0.0	
11 交 通 安 全 対 策 特 別 交 付 金	17,810	0.0		11 公 債 費	3,978,680	5.8	
12 分 担 金 及 び 負 担 金	639,040	0.9		12 予 備 費	100,000	0.1	
13 使 用 料 及 び 手 数 料	1,799,340	2.6					
14 国 庫 支 出 金	9,141,380	13.4					
15 県 支 出 金	3,747,500	5.5					
16 財 産 収 入	227,250	0.3					
17 寄 附 金	402,400	0.6					
18 繰 入 金	1,845,600	2.7					
19 繰 越 金	600,000	0.9					
20 諸 収 入	1,854,330	2.7					
21 市 債	2,239,800	3.3					
合 計	68,200,000	100.0		合 計	68,200,000	100.0	

構成比は端数処理のため合計値がずれる場合があります。

3. 令和4年度一般会計決算額

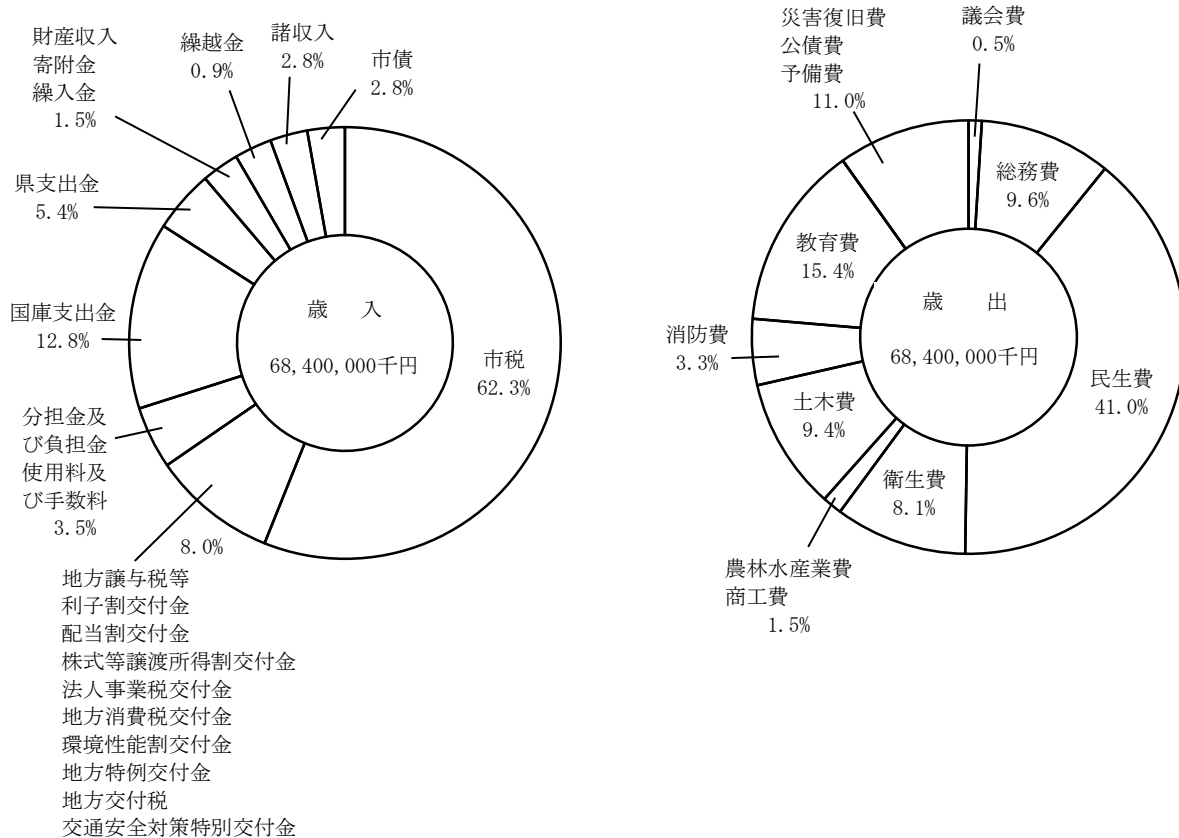


(単位：千円、%)

歳 入				歳 出			
科 目	決 算 額	構 成 比		科 目	決 算 額	構 成 比	
1 市 税	40,626,667	57.2		1 議 会 費	324,662	0.5	
2 地 方 譲 与 税	298,731	0.4		2 総 務 費	6,990,115	10.2	
3 利 子 割 交 付 金	26,634	0.0		3 民 生 費	29,915,012	43.6	
4 配 当 割 交 付 金	269,101	0.4		4 衛 生 費	7,162,150	10.4	
5 株 式 等 譲 渡 所 得 割 交 付 金	215,068	0.3		5 農 林 水 産 業 費	6,332	0.0	
6 法 人 事 業 税 交 付 金	559,915	0.8		6 商 工 費	1,147,026	1.7	
7 地 方 消 費 税 交 付 金	4,591,095	6.5		7 土 木 費	6,310,144	9.2	
8 自 動 車 取 得 税 交 付 金	993	0.0		8 消 防 費	2,201,736	3.2	
9 環 境 性 能 割 交 付 金	44,863	0.1		9 教 育 費	10,567,358	15.4	
10 地 方 特 例 交 付 金	127,624	0.2		10 災 害 復 旧 費	29,273	0.0	
11 地 方 交 付 税	39,046	0.1		11 公 債 費	3,954,300	5.8	
12 交 通 安 全 対 策 特 別 交 付 金	14,443	0.0		12 予 備 費	-	-	
13 分 担 金 及 び 負 担 金	580,131	0.8					
14 使 用 料 及 び 手 数 料	1,695,978	2.4					
15 国 庫 支 出 金	11,598,392	16.3					
16 県 支 出 金	3,554,900	5.0					
17 財 産 収 入	281,146	0.4					
18 寄 附 金	603,564	0.9					
19 繰 入 金	547,762	0.8					
20 繰 越 金	1,474,615	2.1					
21 諸 収 入	2,056,536	2.9					
22 市 債	1,791,900	2.5					
合 計	70,999,104	100.0		合 計	68,608,108	100.0	

構成比は端数処理のため合計値がずれる場合があります。

4. 令和3年度一般会計予算額（当初）


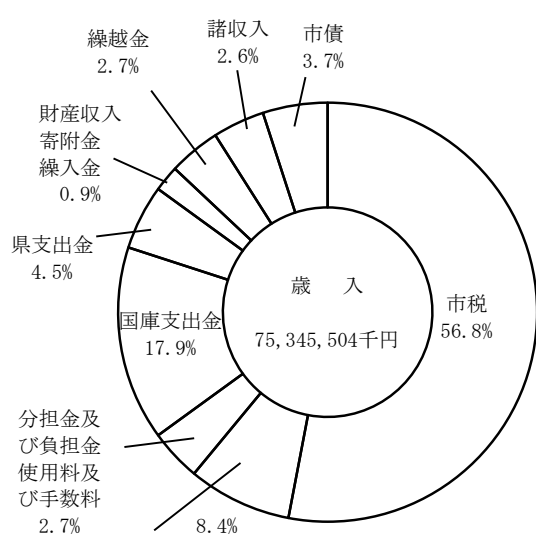


(単位：千円、%)

歳 入				歳 出			
科 目	予 算 額	構 成 比		科 目	予 算 額	構 成 比	
1 市 税	42,588,510	62.3		1 議 会 費	345,170	0.5	
2 地 方 譲 与 税	272,160	0.4		2 総 務 費	6,586,380	9.6	
3 利 子 割 交 付 金	24,900	0.0		3 民 生 費	28,041,310	41.0	
4 配 当 割 交 付 金	194,900	0.3		4 衛 生 費	5,521,490	8.1	
5 株 式 等 譲 渡 所 得 割 交 付 金	139,100	0.2		5 農 林 水 産 業 費	11,130	0.0	
6 法 人 事 業 税 交 付 金	719,900	1.1		6 商 工 費	1,013,350	1.5	
7 地 方 消 費 税 交 付 金	3,862,200	5.6		7 土 木 費	6,457,260	9.4	
8 環 境 性 能 割 交 付 金	40,800	0.1		8 消 防 費	2,281,930	3.3	
9 地 方 特 例 交 付 金	124,190	0.2		9 教 育 費	10,565,110	15.4	
10 地 方 交 付 税	44,390	0.1		10 災 害 復 旧 費	100	0.0	
11 交 通 安 全 対 策 特 別 交 付 金	16,140	0.0		11 公 債 費	7,476,770	10.9	
12 分 担 金 及 び 負 担 金	602,810	0.9		12 予 備 費	100,000	0.1	
13 使 用 料 及 び 手 数 料	1,787,320	2.6					
14 国 庫 支 出 金	8,730,930	12.8					
15 県 支 出 金	3,714,180	5.4					
16 財 産 収 入	224,560	0.3					
17 寄 附 金	144,310	0.2					
18 繰 入 金	691,170	1.0					
19 繰 越 金	600,000	0.9					
20 諸 収 入	1,944,530	2.8					
21 市 債	1,933,000	2.8					
合 計	68,400,000	100.0		合 計	68,400,000	100.0	

構成比は端数処理のため合計値がずれる場合があります。

5. 令和3年度一般会計決算額



地方譲与税等
 利子割交付金
 配当割交付金
 株式等譲渡所得割交付金
 法人事業税交付金
 地方消費税交付金
 環境性能割交付金
 地方特例交付金
 地方交付税
 交通安全対策特別交付金

(単位：千円、%)

歳 入				歳 出			
科 目	決 算 額	構 成 比		科 目	決 算 額	構 成 比	
1 市 税	42,818,319	56.8		1 議 会 費	324,159	0.4	
2 地 方 譲 与 税	281,795	0.4		2 総 務 費	6,304,254	8.6	
3 利 子 割 交 付 金	27,831	0.0		3 民 生 費	30,979,473	42.3	
4 配 当 割 交 付 金	288,258	0.4		4 衛 生 費	6,677,133	9.1	
5 株 式 等 譲 渡 所 得 割 交 付 金	364,277	0.5		5 農 林 水 産 業 費	9,824	0.0	
6 法 人 事 業 税 交 付 金	689,998	0.9		6 商 工 費	1,239,351	1.7	
7 地 方 消 費 税 交 付 金	4,295,873	5.7		7 土 木 費	7,571,998	10.3	
8 自 動 車 取 得 税 交 付 金	0	0.0		8 消 防 費	2,161,237	3.0	
9 環 境 性 能 割 交 付 金	35,404	0.0		9 教 育 費	10,400,419	14.2	
10 地 方 特 例 交 付 金	267,255	0.4		10 災 害 復 旧 費	83,948	0.1	
11 地 方 交 付 税	45,256	0.1		11 公 債 費	7,419,092	10.1	
12 交 通 安 全 対 策 特 別 交 付 金	16,488	0.0		12 予 備 費	-	-	
13 分 担 金 及 び 負 担 金	523,992	0.7					
14 使 用 料 及 び 手 数 料	1,482,007	2.0					
15 国 庫 支 出 金	13,504,028	17.9					
16 県 支 出 金	3,401,040	4.5					
17 財 産 収 入	221,406	0.3					
18 寄 附 金	276,022	0.4					
19 繰 入 金	129,511	0.2					
20 繰 越 金	2,009,995	2.7					
21 諸 収 入	1,990,648	2.6					
22 市 債	2,766,100	3.7					
合 計	75,435,504	100.0		合 計	73,170,889	100.0	

構成比は端数処理のため合計値がずれる場合があります。

1. 税務事務分掌

課名	事務分掌
	<ol style="list-style-type: none"> 1 税務行政の総合調整に関すること。 2 税に関する諸制度の調査研究に関すること。 3 税務に関する条例、規則等の立案に関すること。 4 軽自動車税、市たばこ税及び入湯税の賦課調定に関すること。 5 原動機付自転車等の標識交付に関すること。 6 地方譲与税及び県税交付金に関すること。 7 個人市民税及び個人県民税の普通徴収並びに特別徴収の賦課調定に関すること。 8 個人市民税及び個人県民税の普通徴収並びに特別徴収の賦課資料に関すること。 9 法人市民税の賦課調定及び調査に関すること。 10 課税証明等に関すること。 11 固定資産評価審査委員会に関すること。
固定資産税課	<ol style="list-style-type: none"> 1 土地、家屋及び償却資産に係る固定資産税の賦課調定に関すること。 2 土地、家屋及び償却資産の調査並びに評価に関すること。 3 国有資産等所在市町村交付金に関すること。 4 固定資産課税台帳等の閲覧及び証明に関すること。 5 公図の修正及び整備に関すること。 6 特別土地保有税に関すること。
収税課	<ol style="list-style-type: none"> 1 市税及び個人県民税の徴収金の管理並びに決算に関すること。 2 市税及び個人県民税の過誤納金の還付並びに充当に関すること。 3 納税貯蓄組合に関すること。 4 納税思想の普及宣伝に関すること。 5 納税相談及び納税証明に関すること。 6 市税及び個人県民税の徴収に関すること。 7 市税の滞納処分に関すること。 8 徴収の嘱託及び受託に関すること。

2. 税務職員数の推移

(イ) 令和3年度（令和3年4月1日現在）

課名	担当	副参事 (事務取扱課長)	課長・主幹	課長補佐・副主幹	係長・主査	副主査	主任主事	主事	主事補	計
市民税課	税制係		1		1	2	2	2		8
	市民税係				1	1	2	6	1	11
固定資産税課	土地係		1		1		3	2		7
	家屋係			1		2	2	1		6
収税課	管理係		1		1		2	3		7
	収税係				1		3	2		6
	債権回収対策室			1			1	1		3
3課	7担当	0	3	2	5	5	15	17	1	48

(ロ) 令和4年度（令和4年4月1日現在）

課名	担当	副参事 (事務取扱課長)	課長・主幹	課長補佐・副主幹	係長・主査	副主査	主任主事	主事	主事補	計
市民税課	税制係		1	1	1	1	2	2		8
	市民税係				1	1	3	3	3	11
固定資産税課	土地係		1		1		2	1	1	6
	家屋係				1	1	3	1		6
収税課	管理係		1		1		2	3		7
	収税係				1		3	2		6
	債権回収対策室				1	1	1			3
3課	7担当	0	3	1	7	4	16	12	4	47

(ハ) 令和5年度（令和5年4月1日現在）

課名	担当	副参事 (事務取扱課長)	課長・主幹	課長補佐・副主幹	係長・主査	副主査	主任主事	主事	主事補	計
市民税課	税制係	1		1		1	3	1		7
	市民税係				1	1	4	1	4	11
固定資産税課	土地係		1		1		2	1	1	6
	家屋係				2	1	2	1		6
収税課	管理係		1	1	1	1		4		8
	収税係				1		2	2	1	6
	債権回収対策室					1	1			2
3課	7担当	1	2	2	6	5	14	10	6	46

2. 市税税率一覧

(令和5年4月現在)

市民税 個人	(1)所得割		6%				
	(2)均等割		3,500円				
市民税 法人	(1)法人税割		資本金等の額1億円以下	6.0%			
			資本金等の額1億円超5億円未満	7.2%			
			資本金等の額5億円以上	8.4%			
	(2)均等割		資本金等の額	市内の従業者数	税率		
			50億円超	50人超	3,000,000円		
			10億円超50億円以下	50人超	1,750,000円		
			10億円超	50人以下	410,000円		
			1億円超10億円以下	50人超	400,000円		
			1億円超10億円以下	50人以下	160,000円		
			1,000万円超1億円以下	50人超	150,000円		
		1,000万円超1億円以下	50人以下	130,000円			
		1,000万円以下	50人超	120,000円			
		1,000万円以下	50人以下	50,000円			
		上記以外の法人等		50,000円			
固定資産税	1.4%						
軽自動車税 種別割	(1)原動機付自転車		第一種 排気量 50cc以下、又は定格出力0.6kw以下	2,000円			
			第二種(乙) 排気量 50cc超～90cc以下、又は定格出力0.6kw超～0.8kw以下	2,000円			
			第二種(甲) 排気量 90cc超～125cc以下、又は定格出力0.8kw超～1.0kw以下	2,400円			
			ミニカー	3,700円			
	(2)小型特殊自動車		農耕作業用	2,400円			
			その他のもの	5,900円			
	(3)二輪の小型自動車		250cc超	6,000円			
	(4)軽自動車		二輪	125cc超～250cc以下		3,600円	
				三輪	新規取得日 (初回登録日)	平成27年3月31日迄	3,100円
			重課 新規取得から13年を経過した翌年度から			4,600円	
			平成27年4月1日以後新規取得			3,900円	
			軽課 ★1			電気、天然ガス	1,000円
			★2 かつ令和12年度燃費基準90%達成かつ令和2年度燃費基準達成の車両			2,000円	
			★2 かつ令和12年度燃費基準70%達成かつ令和2年度燃費基準達成の車両			3,000円	
			四輪	乗用	新規取得日 (初回登録日)	平成27年3月31日迄	5,500円
						重課 新規取得から13年を経過した翌年度から	8,200円
				平成27年4月1日以後新規取得		6,900円	
				軽課 ★1		電気自動車・天然ガス車	1,800円
				★2 かつ令和12年度燃費基準90%達成かつ令和2年度燃費基準達成の車両		3,500円	
	★2 かつ令和12年度燃費基準70%達成かつ令和2年度燃費基準達成の車両	5,200円					
貨物	営業用	新規取得日 (初回登録日)	平成27年3月31日迄	3,000円			
			重課 新規取得から13年を経過した翌年度から	4,500円			
	平成27年4月1日以後新規取得		3,800円				
	軽課 ★1 かつ電気自動車・天然ガス車		1,000円				
	自家用		新規取得日 (初回登録日)	平成27年3月31日迄	7,200円		
				重課 新規取得から13年を経過した翌年度から	12,900円		
平成27年4月1日以後新規取得		10,800円					
軽課 ★1 かつ電気自動車・天然ガス車		2,700円					
自家用	新規取得日 (初回登録日)	平成27年3月31日迄	4,000円				
		重課 新規取得から13年を経過した翌年度から	6,000円				
		平成27年4月1日以後新規取得	5,000円				
		軽課 ★1 かつ電気自動車・天然ガス車	1,300円				
市たばこ税	1,000本当たり	6,552円					
入湯税	入湯客1人1日について150円						

★1 = 令和4年度中(令和4年4月1日から令和5年3月31日まで)に新規取得した車両

★2 = 平成30年排出ガス基準50%低減、又は平成17年排出ガス基準75%低減達成車

1. 個人市民税

(イ) 納税義務者数の推移

(単位：人、率：%)

年 度	区 分		均 等 割	所 得 割	所 得 割	合 計	普 特
			のみの者	のみの者	均等割の者	人 数	対 比 率
令和2	普通徴収		455	/	16,460	16,915	17.6
	特別徴収	給 与 分	1,056		68,137	69,193	72.1
		年 金 分	1,449		8,351	9,800	10.2
	計		2,960		92,948	95,908	100.0
	構成比率 (%)		3.1		96.9	100.0	
令和3	普通徴収		461	/	15,503	15,964	16.7
	特別徴収	給 与 分	1,020		68,621	69,641	72.8
		年 金 分	1,483		8,514	9,997	10.5
	計		2,964		92,638	95,602	100.0
	構成比率 (%)		3.1		96.9	100.0	
令和4	普通徴収		473	/	15,487	15,960	16.6
	特別徴収	給 与 分	999		68,902	69,901	72.8
		年 金 分	1,469		8,676	10,145	10.6
	計		2,941		93,065	96,006	100.0
	構成比率 (%)		3.1		96.9	100.0	
令和5	普通徴収		522	/	16,044	16,566	16.9
	特別徴収	給 与 分	989		70,134	71,123	72.6
		年 金 分	1,541		8,677	10,218	10.4
	計		3,052		94,855	97,907	100.0
	構成比率 (%)		3.1		96.9	100.0	

※各年度とも、7月1日現在の課税状況調べの数値

(ロ) 所得別納税義務者数の推移

年 度	区分	均等割のみを納める者		所得割のみを納める者		均等割と所得割を納める者			合 計					
		納税義務者 (人)	均等割額 (千円)	納税義務者 (人)	所得割額 (千円)	納税義務者 (人)	均等割額 (千円)	所得割額 (千円)	均等割を納める者		所得割を納める者		納税義務者	
									納税義務者 (人)	均等割額 (千円)	納税義務者 (人)	所得割額 (千円)	(人)	(%)
令和 2	給与所得者	1,438	5,032	0	0	80,038	280,133	14,673,631	81,476	285,165	80,038	14,673,631	81,476	85.0
	営業等所得者	207	725	0	0	2,530	8,855	542,841	2,737	9,580	2,530	542,841	2,737	2.9
	農業所得者	0	0	0	0	0	0	0	0	0	0	0	0	0.0
	その他の所得者	1,221	4,274	0	0	10,380	36,330	1,766,803	11,601	40,604	10,380	1,766,803	11,601	12.1
	家屋敷等のみ	94	329						94	329			94	0.1
	合 計	2,960	10,360	0	0	92,948	325,318	16,983,275	95,908	335,678	92,948	16,983,275	95,908	100.0
3	給与所得者	1,465	5,127	0	0	79,452	278,082	14,043,471	80,917	283,209	79,452	14,043,471	80,917	84.6
	営業等所得者	203	711	0	0	2,671	9,348	594,738	2,874	10,059	2,671	594,738	2,874	3.0
	農業所得者	0	0	0	0	0	0	0	0	0	0	0	0	0.0
	その他の所得者	1,196	4,186	0	0	10,515	36,803	1,703,491	11,711	40,989	10,515	1,703,491	11,711	12.3
	家屋敷等のみ	100	350						100	350			100	0.1
	合 計	2,964	10,374	0	0	92,638	324,233	16,341,700	95,602	334,607	92,638	16,341,700	95,602	100.0
4	給与所得者	1,385	4,847	0	0	79,642	278,746	14,375,205	81,027	283,593	79,642	14,375,205	81,027	84.4
	営業等所得者	220	770	0	0	2,731	9,559	703,335	2,951	10,329	2,731	703,335	2,951	3.1
	農業所得者	0	0	0	0	0	0	0	0	0	0	0	0	0.0
	その他の所得者	1,231	4,309	0	0	10,692	37,422	1,778,386	11,923	41,731	10,692	1,778,386	11,923	12.4
	家屋敷等のみ	105	368						105	368			105	0.1
	合 計	2,941	10,294	0	0	93,065	325,727	16,856,926	96,006	336,021	93,065	16,856,926	96,006	100.0
5	給与所得者	1,461	5,113	0	0	81,394	284,879	15,128,376	82,855	289,992	81,394	15,128,376	82,855	84.6
	営業等所得者	242	847	0	0	2,688	9,408	694,984	2,930	10,255	2,688	694,984	2,930	3.0
	農業所得者	0	0	0	0	1	4	307	1	4	1	307	1	0.0
	その他の所得者	1,284	4,494	0	0	10,772	37,702	1,672,084	12,056	42,196	10,772	1,672,084	12,056	12.3
	家屋敷等のみ	65	228						65	228			65	0.1
	合 計	3,052	10,682	0	0	94,855	331,993	17,495,751	97,907	342,675	94,855	17,495,751	97,907	100.0

(ハ) 所得割を納める者の種類別所得金額及び所得割の推移

年 度	区分 所得者 区分	納税義務者 (人)	構成比 (%)	総所得金額等 (千円)	構成比 (%)	納税者1人当 りの所得金額 (円)	所得割額 (千円)	構成比 (%)	納税者1人当 りの所得割額 (円)	対前年比の増減率 (%)			特別減税額 (千円)
										納税義務者	総所得 金額等	所得割額	
令和2	給与所得者	79,202	85.2	347,243,413	81.6	4,384,276	13,995,881	82.4	176,711	100.0	100.0	100.0	0
	営業等所得者	2,489	2.7	11,845,178	2.8	4,759,011	507,750	3.0	203,998	100.0	100.0	100.0	0
	農業所得者	-	-	-	-	-	-	-	-	-	-	-	-
	その他の所得者	9,671	10.4	30,070,506	7.1	3,109,348	1,138,318	6.7	117,704	100.0	100.0	100.0	0
	分離短期・長期譲渡所得土地等の事業所得等に係る者	1,586	1.7	36,407,211	8.6	22,955,366	1,341,326	7.9	845,729	100.0	100.0	100.0	0
	合計	92,948	100.0	425,566,308	100.0	4,578,542	16,983,275	100.0	182,718	100.0	100.0	100.0	0
3	給与所得者	78,475	84.7	348,118,138	82.1	4,436,039	13,488,618	82.5	171,884	99.1	100.3	96.4	0
	営業等所得者	2,614	2.8	13,128,407	3.1	5,022,344	551,249	3.4	210,883	105.0	110.8	108.6	0
	農業所得者	-	-	-	-	-	-	-	-	-	-	-	-
	その他の所得者	9,753	10.5	32,345,520	7.6	3,316,469	1,214,602	7.4	124,536	100.8	107.6	106.7	0
	分離短期・長期譲渡所得土地等の事業所得等に係る者	1,796	2.0	30,339,178	7.2	16,892,638	1,087,172	6.7	605,330	113.2	83.3	81.1	0
	合計	92,638	100.0	423,931,243	100.0	4,576,213	16,341,641	100.0	176,403	99.7	99.6	96.2	0
4	給与所得者	78,582	84.4	355,865,582	80.6	4,528,589	13,756,712	81.6	175,062	100.1	102.2	102.0	0
	営業等所得者	2,673	2.9	15,239,065	3.5	5,701,109	665,875	4.0	249,111	102.3	116.1	120.8	0
	農業所得者	-	-	-	-	-	-	-	-	-	-	-	-
	その他の所得者	9,851	10.6	29,759,430	6.7	3,020,955	1,054,899	6.2	107,085	101.0	92.0	86.9	0
	分離短期・長期譲渡所得土地等の事業所得等に係る者	1,959	2.1	40,456,917	9.2	20,651,821	1,379,411	8.2	704,140	109.1	133.3	126.9	0
	合計	93,065	100.0	441,320,994	100.0	4,742,073	16,856,897	100.0	181,130	100.5	104.1	103.2	0
5	給与所得者	80,352	84.7	374,856,675	82.2	4,665,182	14,508,844	82.9	180,566	102.3	105.3	105.5	0
	営業等所得者	2,628	2.8	15,198,815	3.3	5,783,415	653,382	3.7	248,623	98.3	99.7	98.1	0
	農業所得者	1	0.0	6,892	0.0	6,892,000	307	0.0	307,000	皆増	皆増	皆増	0
	その他の所得者	9,905	10.4	30,273,257	6.6	3,056,361	1,068,350	6.1	107,860	100.5	101.7	101.3	0
	分離短期・長期譲渡所得土地等の事業所得等に係る者	1,969	2.1	35,970,899	7.9	18,268,613	1,264,868	7.2	642,391	100.5	88.9	91.7	0
	合計	94,855	100.0	456,306,538	100.0	4,810,569	17,495,751	100.0	184,447	101.9	103.4	103.8	0

(二) 分離譲渡所得の推移

区分	年度	令和2	3	4	5
納税義務者	(人)	1,586	1,796	1,959	1,969
短期	(千円)	92,725	276,150	279,027	169,209
長期	(千円)	8,659,389	6,963,229	13,246,039	11,443,829
株式	(千円)	9,044,236	5,599,863	7,599,896	5,019,983
配当	(千円)	373,505	343,201	399,848	492,196
先物取引	(千円)	152,642	286,060	257,759	384,490
合計	(千円)	18,322,497	13,468,503	21,782,569	17,509,707

2. 法人市民税

(イ) 調定額内訳（現年課税分）

区分 年度	均等割額 (円)	対前年比 (%)	法人税割額 (円)	対前年比 (%)	合計 (円)	対前年比 (%)	申告 納税者数 (件)	対前年比 (%)
令和 2	482,492,000	94.1	1,534,987,500	32.0	2,017,479,500	38.0	4,343	101.4
令和 3	484,518,300	100.4	769,071,700	50.1	1,253,590,000	62.1	4,387	101.0
令和 4	513,926,400	106.1	1,118,855,500	145.5	1,632,781,900	130.2	4,511	102.8

※上表の申告納税者数は、各年度3月31日現在の実申告納税者数。

(ロ) 令和4年度均等割税率別納税義務者数の内訳

資本金等の額	年税率 (円)	納税義務者数 (件)	構成比 (%)
資本金等の額が1千万円以下で 従業者数が50人以下のもの	50,000	3,252	72.1
資本金等の額が1千万円以下で 従業者数が50人を超えるもの	120,000	20	0.4
資本金等の額が1千万円を超え1億円 以下で従業者数が50人以下のもの	130,000	636	14.1
資本金等の額が1千万円を超え1億円 以下で従業者数が50人を超えるもの	150,000	49	1.1
資本金等の額が1億円を超え10億円 以下で従業者数が50人以下のもの	160,000	241	5.3
資本金等の額が1億円を超え10億円 以下で従業者数が50人を超えるもの	400,000	29	0.6
資本金等の額が10億円を超え 従業者数が50人以下のもの	410,000	239	5.3
資本金等の額が10億円を超え50億円 以下で従業者数が50人を超えるもの	1,750,000	14	0.3
資本金等の額が50億円を超え 従業者数が50人を超えるもの	3,000,000	31	0.7
計		4,511	100.0

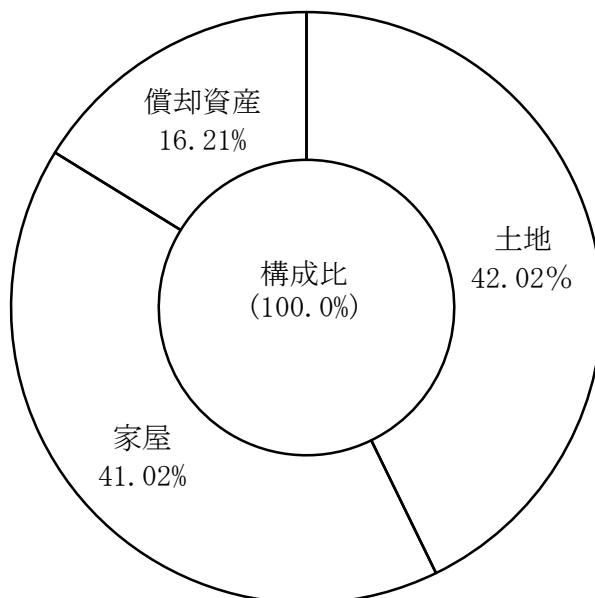
1. 総括

(イ) 課税客体別構成状況

(令和5年度概要調書作成時)

調 定 額	土 地	8,797,395 千円
	家 屋	8,434,874 千円
	償却資産	3,333,209 千円
	合 計	20,565,478 千円

税額計	20,565,478 千円
納税義務者数	47,345 人



(ロ) 固定資産税納税義務者の推移 (免税点以上)

(単位：人)

区 分 \ 年 度	令和3	4	5
土 地	41,106	41,370	42,141
家 屋	40,991	41,284	42,079
償 却 資 産	1,406	1,578	1,610

(ハ) 固定資産税調定額の推移

(単位：千円、%)

区 分 \ 年 度	令和3	4	5
固 定 資 産 税	19,734,672	20,100,982	20,565,478
土 地	8,293,522	8,535,374	8,797,395
家 屋	8,013,547	8,177,604	8,434,874
償 却 資 産	3,427,603	3,388,004	3,333,209
交 付 金	52,451	56,514	55,207
合 計	19,787,123	20,157,496	20,620,685
前 年 比	101.50	101.87	102.30

2. 土 地

(イ) 地目別構成率の推移

筆数

(単位：筆、%)

区分		年度		
		令和3	4	5
田	筆 数	-	-	-
	構 成 比	-	-	-
畑	筆 数	-	-	-
	構 成 比	-	-	-
宅地	筆 数	28,373	28,517	28,556
	構 成 比	93.0	93.0	93.1
雑種地	筆 数	2,130	2,160	2,123
	構 成 比	7.0	7.0	6.9
合計	筆 数	30,503	30,677	30,679
	構 成 比	100.0	100.0	100.0

(ロ) 令和5年度土地に関する概要

区分	地積				決定価格				筆数				単価当り価格		
	非課税地積 (㎡) (イ)	評価総地積 (㎡) (ロ)	法定免税 点未満の もの (㎡) (ハ)	法定免税点 以上のもの (㎡) (ニ)	総額 (千円) (ホ)	法定免税 点未満の もの (千円) (ヘ)	法定免税点以上 のもの (千円) (ト)	(ト)にかか る課税標準額 (千円) (チ)	非課税 地筆数 (リ)	評価 総筆数 (ヌ)	法定免税 点未満の もの (ル)	法定免税 点以上の もの (ヲ)	平均価格 (円) (ホ) (ロ) (ワ)	最高価格 (円) (カ)	
田					0								0	0	
畑					0								0	0	
宅地	小規模住宅用地	/	5,310,185	140	5,310,045	895,998,478	17,576	895,980,902	148,491,854	/	23,674	29	23,645	168,732	734,987
	一般住宅用地	/	142,722	0	142,722	24,887,189	22	24,887,167	8,267,188	/	2,196	1	2,195	174,375	354,704
	商業地等 (非住宅用地)	/	4,974,209	31	4,974,178	736,673,350	746	736,672,604	437,203,877	/	2,686	4	2,682	148,099	690,604
	計	567,460	10,427,116	171	10,426,945	1,657,559,017	18,344	1,657,540,673	593,962,919	742	28,556	34	28,522	158,966	734,987
雑種地	鉄軌道用地	4,024	136,931	0	136,931	15,629,101	0	15,629,101	9,071,973	23	118	0	118	114,139	292,448
	その他の雑種地	1,728,012	315,186	3,702	311,484	41,627,673	25,401	41,602,272	25,430,331	1,124	2,005	148	1,857	132,073	325,189
	計	1,732,036	452,117	3,702	448,415	57,256,774	25,401	57,231,373	34,502,304	1,147	2,123	148	1,975	126,641	325,189
その他	3,801,271	/	/	/	/	/	/	/	/	3,387	/	/	/	/	
合計	6,100,767	10,879,233	3,873	10,875,360	1,714,815,791	43,745	1,714,772,046	628,465,223	5,276	30,679	182	30,497	157,623	/	

3. 家 屋

(イ) 木造家屋に関する調<棟数・床面積・評価額等>

(免税点以上)

種別	年度	棟数 (棟)	床面積 (㎡)	評価額 (千円)	1棟当たり 平均床面積 (㎡)	㎡当たり 平均価格 (円)
専用	令和3	12,676	1,415,871	42,720,863	112	31,304
	4	12,765	1,427,253	44,542,188	112	31,208
	5	12,912	1,445,881	47,016,713	112	32,518
併用	令和3	440	59,586	1,065,479	135	18,701
	4	435	58,914	1,071,160	135	18,182
	5	431	58,568	1,083,026	136	18,492
店舗・事務所・銀行	令和3	139	18,080	587,256	123	32,324
	4	138	19,120	629,298	139	32,913
	5	138	19,454	662,783	141	34,069
工場・倉庫	令和3	57	5,901	82,820	110	16,945
	4	60	6,294	92,615	105	14,715
	5	60	6,294	92,615	105	14,715
その他家屋	令和3	1,457	285,041	8,090,082	193	28,594
	4	1,466	290,049	8,735,054	198	30,116
	5	1,440	287,176	9,096,558	199	31,676
合計	令和3	14,769	1,784,479	52,546,500	121	29,446
	4	14,864	1,801,630	55,070,315	121	30,567
	5	14,550	1,758,805	56,868,669	121	32,334

(ロ) 非木造家屋に関する調<棟数・床面積・評価額等>

(免税点以上)

種別	年度	棟数 (棟)	床面積 (㎡)	評価額 (千円)	1棟当たり 平均床面積 (㎡)	㎡当たり 平均価格 (円)
住宅・ アパート	令和 3	4,527	4,208,022	273,453,071	930	64,984
	4	4,586	4,249,884	277,969,770	927	65,406
	5	4,601	4,315,731	287,979,985	938	66,728
工場・ 倉庫	令和 3	919	1,915,024	68,640,214	2,084	35,843
	4	938	1,909,776	68,713,322	2,036	35,980
	5	937	1,942,492	71,481,547	2,073	36,799
その他	令和 3	904	2,180,228	193,839,485	2,412	88,908
	4	928	2,194,586	195,418,503	2,365	89,046
	5	926	2,236,251	202,266,360	2,415	90,449
合計	令和 3	6,350	8,303,274	535,932,770	1,308	64,545
	4	6,452	8,354,246	542,101,595	1,295	64,889
	5	6,464	8,494,474	561,727,892	1,314	66,129

(ハ) 木造・非木造構成の推移

(総数)

区分		年度	令和3	4	5
木造	棟数		14,908	14,966	15,082
	床面積 (㎡)		1,792,879	1,805,008	1,820,787
	評価額 (千円)		52,700,712	55,078,801	57,960,019
非木造	棟数		6,440	6,462	6,474
	床面積 (㎡)		8,355,749	8,354,494	8,494,719
	評価額 (千円)		538,754,140	542,102,921	561,729,104
合計	棟数		21,348	21,428	21,556
	床面積 (㎡)		10,148,628	10,159,502	10,315,506
	評価額 (千円)		591,454,852	597,181,722	619,689,123

(二) 新增分・減少分家屋棟数に関する調

区分		年度	令和3	4	5
木造	新・増・改築分		291	236	299
	減少分		162	175	168
	差引増加分		129	61	131
非木造	新・増・改築分		89	69	57
	減少分		58	43	46
	差引増加分		31	26	11
合計	新・増・改築分		380	305	356
	減少分		220	218	214
	差引増加分		160	87	142

4. 償 却 資 産

(イ) 納税義務者数等に関する調

区 分		年 度		
		令和 3	4	5
納税義務者数	個 人 (人)	41	56	76
	法 人 (人)	1,365	1,522	1,534
	合 計 (人)	1,406	1,578	1,610
課税標準額(千円)	市 長	220,280,794	217,878,641	214,633,101
	3 8 9 条 価 格 決 定 分	24,360,611	24,940,695	23,533,116
	合 計	244,641,405	242,819,336	238,166,217
税額 (円)		3,424,979,670	3,399,470,704	3,334,327,038
対前年比 (%)		111.4	99.3	98.1
納税義務者 一人当り税額 (円)		2,435,974	2,154,291	2,071,011
対前年比 (%)		119.3	88.4	96.1

(ロ) 令和5年度償却資産に関する概要調書

種 類	決定価格 (千円)	課税標準額 (千円)	課 税 標 準 額 の 内 訳		
			法第349条の3又は 法附則第15条の規定 の適用を受けるもの	(イ) 以外のもの	
			(イ) (千円)	(ロ) (千円)	
市が価格等を決定したもの	構 築 物	106,322,957	105,753,474	11,000	106,264,474
	機 械 及 び 装 置	67,331,824	66,889,142	60,982	66,828,160
	船 舶	2,035,184	2,035,184	-	2,035,184
	航 空 機	272,679	272,679	-	272,679
	車 輛 及 び 運 搬 具	6,815,912	6,815,912	-	6,815,912
	工 具 、 器 具 及 び 備 品	32,349,601	32,349,710	135	32,344,575
	調 整 額	-	-		
	小 計	215,128,157	214,116,101	72,117	214,560,984
法 第 三 百 八 十 九 条 関 係	総務大臣が価格等を決定し配分したもの	24,705,795	22,038,331		
	県知事が価格等を決定し配分したもの	2,302,788	1,494,785		
	小 計	27,008,583	23,533,116		
合 計	242,136,740	237,649,217			

5. 国有資産等所在市交付金

国有資産等所在市交付金決算額の推移

(単位:千円、%)

年度 区分	令和3	4	5
交付金	52,451	56,514	55,207
対前年比	99.2	107.7	97.7

1. 軽自動車税

(イ) 令和5年度当初軽自動車税に関する調

(令和5年4月1日現在)

区分	賦課期日数 現在台数	①のうち 非課税数	①のうち 課税台	①のうち 除数	①-②-③ 差引課税数	税率 (円)	調定額 (千円)		
	①	②	③	④					
原動機付自転車	第一種 排気量50cc以下、又は定格出力0.6kw以下	3,220	15	1	3,204	2,000	6,408		
	第二種(乙) 排気量50cc超～90cc以下、又は定格出力0.6kw超～0.8kw以下	229	3	1	225	2,000	450		
	第二種(甲) 排気量90cc超～125cc以下、又は定格出力0.8kw超～1.0kw以下	1,913	27	1	1,885	2,400	4,524		
	ミニカー	164	—	—	164	3,700	607		
	小計 A	5,526	45	3	5,478		11,989		
二輪車		1,517	1	—	1,516	3,600	5,458		
三輪	新規取得日が平成27年3月31日以前	—	—	—	—	3,100	—		
	重課 新規取得日から13年を経過した翌年度から	—	—	—	—	4,600	—		
	新規取得日が平成27年4月1日以後	—	—	—	—	3,900	—		
	軽課 電気、天然ガス	—	—	—	—	1,000	—		
	★1 ★2かつ令和12年度燃費基準90%達成かつ令和2年度燃費基準達成の車両 ★2かつ令和12年度燃費基準70%達成かつ令和2年度燃費基準達成の車両	—	—	—	—	2,000 3,000	—		
軽自動車及び小型特殊自動車	乗用	営業用	新規取得日が平成27年3月31日以前	—	—	—	—	5,500	—
			重課 新規取得日から13年を経過した翌年度から	2	—	—	2	8,200	16
			新規取得日が平成27年4月1日以後	—	—	—	—	6,900	—
			軽課 電気、天然ガス	—	—	—	—	1,800	—
			★1 ★2かつ令和12年度燃費基準90%達成かつ令和2年度燃費基準達成の車両 ★2かつ令和12年度燃費基準70%達成かつ令和2年度燃費基準達成の車両	—	—	—	—	3,500 5,200	—
	乗用	自家用	新規取得日が平成27年3月31日以前	1,417	9	1	1,407	7,200	10,130
			重課 新規取得日から13年を経過した翌年度から	1,144	11	1	1,132	12,900	14,603
			新規取得日が平成27年4月1日以後	2,750	13	9	2,728	10,800	29,462
			軽課 電気、天然ガス	11	—	—	11	2,700	30
			★1 ★2かつ令和12年度燃費基準90%達成かつ令和2年度燃費基準達成の車両 ★2かつ令和12年度燃費基準70%達成かつ令和2年度燃費基準達成の車両	—	—	—	—	5,400 8,100	—
	貨物	営業用	新規取得日が平成27年3月31日以前	90	—	—	90	3,000	270
			重課 新規取得日から13年を経過した翌年度から	51	—	—	51	4,500	230
			新規取得日が平成27年4月1日以後	208	—	—	208	3,800	790
		自家用	軽課 ★1かつ電気、天然ガス	—	—	—	—	1,000	—
			新規取得日が平成27年3月31日以前	277	5	—	272	4,000	1,088
重課 新規取得日から13年を経過した翌年度から			332	7	1	324	6,000	1,944	
新規取得日が平成27年4月1日以後			863	7	7	849	5,000	4,245	
軽課 ★1かつ電気、天然ガス			—	—	—	—	1,300	—	
小型特殊	農耕作業用	—	—	—	—	2,400	—		
	その他のもの	105	3	—	102	5,900	602		
小計 B		8,767	56	19	8,692		68,868		
二輪の小型自動車 C		1,649	—	—	1,649	6,000	9,894		
合計 A+B+C		15,942	101	22	15,819		90,751		

★1 = 令和4年度中(令和4年4月1日から令和5年3月31日まで)に新規取得した車両
★2 = 平成30年排出ガス基準50%低減、又は平成17年排出ガス基準75%低減達成車

(ロ) 種別課税台数の推移

(単位：台、%)

区 分		令和 3		令和 4		令和 5	
		台 数	構成比	台 数	構成比	台 数	構成比
原動機 付自転車	①50cc以下、0.6kw以下 (ミニカー)	3,609 (146)	23.1 —	3,493 (156)	22.2 —	3,368 (164)	21.3 —
	②90cc以下、0.8kw以下	223	1.4	228	1.4	225	1.4
	③125cc以下、1.0kw以下	1,749	11.2	1,845	11.7	1,885	11.9
軽自動車	④二輪	1,458	9.3	1,507	9.6	1,516	9.6
	⑤三輪	—	—	—	—	—	—
	⑥四輪乗用	5,102	32.7	5,187	32.9	5,280	33.4
	⑦四輪貨物	1,820	11.7	1,813	11.5	1,794	11.3
小型 特殊	⑧農耕用	—	—	—	—	—	—
	⑨その他	118	0.8	104	0.7	102	0.6
⑩二輪の小型自動車		1,520	9.7	1,576	10.0	1,649	10.4
合 計		15,599	100.0	15,753	100.0	15,819	100.0

注：() 内書はミニカー

(各年度4月1日現在)

(ハ) 種別調定額の推移

(単位：千円、%)

区 分		令和 3		令和 4		令和 5	
		調定額	構成比	調定額	構成比	調定額	構成比
原動機 付自転車	①50cc以下、0.6kw以下 (ミニカー)	7,466 (540)	8.8 —	7,251 (577)	8.2 —	7,015 (607)	7.7 —
	②90cc以下、0.8kw以下	446	0.5	456	0.5	450	0.5
	③125cc以下、1.0kw以下	4,198	4.9	4,428	5.0	4,524	5.0
軽自動車	④二輪	5,249	6.2	5,425	6.1	5,458	6.0
	⑤三輪	—	—	—	—	—	—
	⑥四輪乗用	49,528	58.1	52,355	59.1	54,241	59.8
	⑦四輪貨物	8,490	10.0	8,536	9.6	8,567	9.4
小型 特殊	⑧農耕用	—	—	—	—	—	—
	⑨その他	696	0.8	613	0.7	602	0.7
⑩二輪の小型自動車		9,120	10.7	9,456	10.7	9,894	10.9
合 計		85,193	100.0	88,520	100.0	90,751	100.0

注：() 内書はミニカー

(各年度4月1日現在)

2. 市たばこ税

(イ) 月別売渡し本数及び調定額の推移

区 分	令和2年度		令和3年度		令和4年度	
	本数(本)	調定額(円)	本数(本)	調定額(円)	本数(本)	調定額(円)
4月	11,995,099	67,818,049	11,950,320	72,392,184	12,427,708	80,974,595
5月	11,550,473	65,463,077	12,046,287	73,103,762	12,238,716	79,855,291
6月	11,916,679	67,717,389	11,650,103	70,754,917	11,914,870	77,627,873
7月	12,455,486	70,096,056	12,366,761	75,095,635	12,143,371	79,103,750
8月	12,311,101	69,551,373	12,766,257	77,706,005	12,593,663	82,006,542
9月	12,250,589	69,247,626	11,837,490	71,995,662	12,212,231	79,593,656
10月	16,393,262	92,735,458	15,810,502	96,387,602	13,023,992	85,133,666
11月	10,027,194	60,713,774	9,124,562	59,408,554	12,058,142	78,323,175
12月	10,431,022	63,425,524	11,287,989	73,366,432	12,674,461	82,706,714
1月	13,150,480	80,041,721	12,271,730	80,119,376	13,723,916	89,617,895
2月	10,779,908	65,745,394	10,683,984	69,757,151	11,097,868	72,378,102
3月	10,732,968	65,206,057	10,579,499	69,175,577	11,441,966	74,689,300
手持品課税		2,938,833		3,235,202		
合計	143,994,261	840,700,331	142,375,484	892,498,059	147,550,904	962,010,559
対前年比 (%)	91.6	94.7	98.9	106.2	103.6	107.8

※売渡し本数には、返還本数及び旧3級品たばこ本数が含まれているため、売渡し本数に税率を乗じた額が調定額とはなりません。

(ロ) 年度別売渡し本数及び調定額の推移

項目 \ 年度	令和2	3	4
売 渡 本 数 (本)	143,994,261	142,375,484	147,550,904
調 定 額 (円)	840,700,331	892,498,059	962,010,559
調 定 額 対 前 年 比 (%)	94.7	106.2	107.8

3. 入湯税

入湯税の推移

項目 \ 年度	令和2	3	4
入 湯 客 (人)	218,881	380,438	546,686
調 定 額 (円)	32,832,150	57,065,700	82,002,900
対 前 年 比 (%)	39.3	173.8	143.7

注：税率は、入湯客1人1日につき150円

1. 市税調定額及び収入額の推移（令和2年度～令和4年度）

（単位：千円、％）

	令和2年度										
	当初予算額	構成比	予算現額	構成比	調定額		収入額		収入歩合		
					税額	構成比	税額	構成比			
市税	42,227,890	100.0	36,311,290	100.0	41,177,261	100.0	94.2	36,669,247	100.0	86.0	89.1
現年課税分	41,900,890	99.2	35,984,290	99.1	40,210,917	97.7	94.2	36,358,672	99.2	85.9	90.4
滞納繰越分	327,000	0.8	327,000	0.9	966,344	2.3	93.5	310,575	0.8	95.8	32.1
1. 市民税	21,729,900	51.5	18,909,480	52.1	20,369,272	49.5	87.5	19,025,815	51.9	84.8	93.4
個人	17,289,300	40.9	17,619,300	48.5	18,339,068	44.5	102.2	17,679,378	48.2	103.2	96.4
現年課税分	17,063,000	40.4	17,393,000	47.9	17,649,349	42.9	102.6	17,485,530	47.7	103.4	99.1
滞納繰越分	226,300	0.5	226,300	0.6	689,719	1.7	92.4	193,848	0.5	87.4	28.1
法人	4,440,600	10.5	1,290,180	3.6	2,030,204	4.9	38.1	1,346,437	3.7	25.4	66.3
現年課税分	4,438,000	10.5	1,287,580	3.5	2,017,480	4.9	38.0	1,342,570	3.7	25.3	66.5
滞納繰越分	2,600	0.0	2,600	0.0	12,724	0.0	133.0	3,867	0.0	114.4	30.4
2. 固定資産税	19,450,760	46.1	16,435,180	45.3	19,843,093	48.2	102.2	16,684,753	45.5	87.1	84.1
固定資産税	19,397,880	45.9	16,382,300	45.1	19,790,217	48.1	102.2	16,631,877	45.4	87.1	84.0
現年課税分	19,302,060	45.7	16,286,480	44.9	19,532,541	47.4	102.3	16,521,095	45.1	87.0	84.6
滞納繰越分	95,820	0.2	95,820	0.3	257,676	0.6	95.3	110,782	0.3	114.8	43.0
国有資産等所在市交付金	52,880	0.1	52,880	0.1	52,876	0.1	101.1	52,876	0.1	101.1	100.0
3. 軽自動車税	83,230	0.2	83,230	0.2	91,364	0.2	106.3	85,147	0.2	107.3	93.2
軽自動車税	2,290	0.0	2,290	0.0	6,225	0.0	7.4	2,078	0.0	2.7	33.4
現年課税分	10	0.0	10	0.0	0	-	0.0	0	-	0.0	-
滞納繰越分	2,280	0.0	2,280	0.0	6,225	0.0	91.0	2,078	0.0	82.9	33.4
軽自動車税環境性能割	5,400	0.0	5,400	0.0	4,162	0.0	317.7	4,162	0.0	317.7	100.0
現年課税分	5,400	0.0	5,400	0.0	4,162	0.0	317.7	4,162	0.0	317.7	100.0
滞納繰越分	0	-	0	-	0	-	-	0	-	-	-
軽自動車税種別割	75,540	0.2	75,540	0.2	80,977	0.2	-	78,907	0.2	-	97.4
現年課税分	75,540	0.2	75,540	0.2	80,977	0.2	-	78,907	0.2	-	97.4
4. 市たばこ税	880,000	2.1	852,000	2.3	840,700	2.0	94.7	840,700	2.3	94.7	100.0
現年課税分	880,000	2.1	852,000	2.3	840,700	2.0	94.7	840,700	2.3	94.7	100.0
滞納繰越分	0	-	0	-	0	-	0.0	0	-	0.0	-
5. 特別土地保有税	0	-	0	-	0	-	0.0	0	-	0.0	-
現年課税分	0	-	0	-	0	-	0.0	0	-	0.0	-
滞納繰越分	0	-	0	-	0	-	0.0	0	-	0.0	-
6. 入湯税	84,000	0.2	31,400	0.1	32,832	0.1	39.3	32,832	0.1	39.3	100.0
現年課税分	84,000	0.2	31,400	0.1	32,832	0.1	39.3	32,832	0.1	39.3	100.0
滞納繰越分	0	-	0	-	0	-	0.0	0	-	0.0	-

令和3年度

	当初予算額			構成比			予算現額			構成比			調定額			構成比			収入額			構成比			収入歩合
	当			比			予			比			調			成			入			成			
	額	比	率	率	率	率	率	率	率	率	率	率	率	率	率	率	率	率	率	率	率	率	率	率	
市税	42,588,510	100.0	100.0	42,518,910	100.0	43,679,302	100.0	106.1	42,818,320	100.0	116.8	98.0													
現年課税分	38,583,380	90.6	90.6	38,513,780	90.6	39,176,845	89.7	97.4	38,958,211	91.0	107.1	99.4													
滞納繰越分	4,005,130	9.4	9.4	4,005,130	9.4	4,502,457	10.3	465.9	3,860,109	9.0	1,242.9	85.7													
1. 市民税	18,910,430	44.4	44.4	18,830,430	44.3	19,657,801	45.0	96.5	19,002,490	44.4	99.9	96.7													
個人	16,286,980	38.2	38.2	17,026,980	40.0	17,715,993	40.6	96.6	17,072,034	39.9	96.6	96.4													
現年課税分	16,055,000	37.7	37.7	16,795,000	39.5	17,062,381	39.1	96.7	16,906,126	39.5	96.7	99.1													
滞納繰越分	231,980	0.5	0.5	231,980	0.5	653,612	1.5	94.8	165,908	0.4	85.6	25.4													
法人	2,623,450	6.2	6.2	1,803,450	4.2	1,941,808	4.4	95.6	1,930,456	4.5	143.4	99.4													
現年課税分	1,960,000	4.6	4.6	1,140,000	2.7	1,253,590	2.9	62.1	1,249,882	2.9	93.1	99.7													
滞納繰越分	663,450	1.6	1.6	663,450	1.6	688,218	1.6	5,408.8	680,574	1.6	17,599.5	98.9													
2. 固定資産税	22,713,780	53.3	53.3	22,713,780	53.4	22,978,407	52.6	115.8	22,779,093	53.2	136.5	99.1													
固定資産税	22,661,330	53.2	53.2	22,661,330	53.3	22,925,957	52.5	115.8	22,726,642	53.1	136.6	99.1													
現年課税分	19,554,000	45.9	45.9	19,554,000	46.0	19,771,181	45.3	101.2	19,714,719	46.0	119.3	99.7													
滞納繰越分	3,107,330	7.3	7.3	3,107,330	7.3	3,154,776	7.2	1,224.3	3,011,923	7.0	2,718.8	95.5													
国有資産等所在市交付金	52,450	0.1	0.1	52,450	0.1	52,450	0.1	99.2	52,451	0.1	99.2	100.0													
3. 軽自動車税	85,100	0.2	0.2	85,100	0.2	93,530	0.2	102.4	87,173	0.2	102.4	93.2													
軽自動車税	1,230	0.0	0.0	1,230	0.0	3,757	0.0	60.4	1,058	0.0	50.9	28.2													
現年課税分	10	0.0	0.0	10	0.0	0	-	0.0	0	-	0.0	-													
滞納繰越分	1,220	0.0	0.0	1,220	0.0	3,757	0.0	60.4	1,058	0.0	50.9	28.2													
軽自動車税環境性能割	4,560	0.0	0.0	4,560	0.0	3,620	0.0	87.0	3,620	0.0	87.0	100.0													
現年課税分	4,560	0.0	0.0	4,560	0.0	3,620	0.0	87.0	3,620	0.0	87.0	100.0													
滞納繰越分	0	-	-	0	-	0	-	0.0	0	-	0.0	-													
軽自動車税種別割	79,310	0.2	0.2	79,310	0.2	86,153	0.2	106.4	82,495	0.2	104.5	95.8													
現年課税分	78,160	0.2	0.2	78,160	0.2	84,059	0.2	103.8	81,849	0.2	103.7	97.4													
滞納繰越分	1,150	0.0	0.0	1,150	0.0	2,094	0.0	-	646	0.0	-	30.9													
4. 市たばこ税	836,000	2.0	2.0	836,000	2.0	892,498	2.0	106.2	892,498	2.1	106.2	100.0													
現年課税分	836,000	2.0	2.0	836,000	2.0	892,498	2.0	106.2	892,498	2.1	106.2	100.0													
滞納繰越分	0	-	-	0	-	0	-	0.0	0	-	0.0	-													
5. 特別土地保有税	0	-	-	0	-	0	-	0.0	0	-	0.0	-													
現年課税分	0	-	-	0	-	0	-	0.0	0	-	0.0	-													
滞納繰越分	0	-	-	0	-	0	-	0.0	0	-	0.0	-													
6. 入湯税	43,200	0.1	0.1	53,600	0.1	57,066	0.1	173.8	57,066	0.1	173.8	100.0													
現年課税分	43,200	0.1	0.1	53,600	0.1	57,066	0.1	173.8	57,066	0.1	173.8	100.0													
滞納繰越分	0	-	-	0	-	0	-	0.0	0	-	0.0	-													

令和4年度

	当初予算額			構成比			予算現額			構成比			調整額			対前年比			収入額			収入歩合									
	税	額	比	税	額	比	税	額	比	税	額	比	税	額	比	税	額	比	税	額	比										
																							構成	額	比	構成	額	比	構成	額	比
1. 市税	39,528,440	100.0	100.0	40,446,440	100.0	100.0	41,504,294	100.0	95.0	40,626,667	100.0	94.9	39,228,440	99.2	103.8	40,367,119	99.4	103.6	300,000	0.7	259,548	0.6	6.7	18,152,800	45.9	100.7	19,109,342	47.0	100.6	96.5	
個人	16,695,510	42.2	42.2	17,465,510	43.2	43.2	18,157,027	43.7	102.5	17,476,145	43.0	102.4	16,494,000	41.7	102.7	17,291,496	42.6	102.3	201,510	0.5	184,649	0.5	111.3	1,457,290	3.7	84.7	1,633,197	4.0	84.6	99.3	
現年課税分	1,454,000	3.7	3.7	1,584,000	3.9	3.9	1,632,782	3.9	130.2	1,629,340	4.0	130.4	3,290	0.0	1.8	3,857	0.0	0.6	1,454,000	3.7	1,629,340	4.0	130.4	1,454,000	3.7	130.2	1,629,340	4.0	130.4	99.8	
滞納繰越分	3,290	0.0	0.0	3,290	0.0	0.0	12,049	0.0	1.8	3,857	0.0	0.6	20,292,560	51.3	89.5	20,380,534	50.2	89.5	20,292,560	50.2	20,380,534	50.2	89.5	20,292,560	51.3	89.5	20,380,534	50.2	89.5	99.1	
2. 固定資産税	20,236,050	51.2	51.2	20,236,050	50.0	50.0	20,502,834	49.4	89.4	20,324,020	50.0	89.4	20,142,980	51.0	102.7	20,254,995	49.9	102.7	20,236,050	51.2	20,324,020	50.0	89.4	20,142,980	51.0	102.7	20,254,995	49.9	102.7	99.8	
現年課税分	93,070	0.2	0.2	93,070	0.2	0.2	198,311	0.5	6.3	69,025	0.2	2.3	93,070	0.2	62.5	612	0.0	57.8	93,070	0.2	69,025	0.2	2.3	93,070	0.2	62.5	612	0.0	57.8	26.1	
滞納繰越分	56,510	0.1	0.1	56,510	0.1	0.1	56,514	0.1	107.7	56,514	0.1	107.7	56,510	0.1	105.9	92,777	0.2	106.4	56,510	0.1	92,777	0.2	106.4	56,510	0.1	107.7	56,514	0.1	107.7	100.0	
国有資産等所在市交付金	93,080	0.2	0.2	93,080	0.2	0.2	99,074	0.2	105.9	92,777	0.2	106.4	810	0.0	62.5	612	0.0	57.8	93,080	0.2	92,777	0.2	106.4	93,080	0.2	105.9	92,777	0.2	106.4	93.6	
3. 軽自動車税	810	0.0	0.0	810	0.0	0.0	2,347	0.0	62.5	612	0.0	57.8	810	0.0	0.0	0	0.0	0.0	810	0.0	612	0.0	57.8	810	0.0	0.0	0	0.0	0.0	0.0	0.0
現年課税分	0	-	-	0	-	-	0	-	0.0	0	-	0.0	0	-	0.0	0	-	0.0	0	-	0	-	0.0	0	-	0	-	0.0	0.0	0.0	0.0
滞納繰越分	810	0.0	0.0	810	0.0	0.0	2,347	0.0	62.5	612	0.0	57.8	810	0.0	62.5	612	0.0	57.8	810	0.0	612	0.0	57.8	810	0.0	62.5	612	0.0	57.8	26.1	
軽自動車税環境性能割	4,150	0.0	0.0	4,150	0.0	0.0	5,577	0.0	154.1	5,577	0.0	154.1	4,150	0.0	154.1	5,577	0.0	154.1	4,150	0.0	5,577	0.0	154.1	4,150	0.0	154.1	5,577	0.0	154.1	100.0	
現年課税分	4,150	0.0	0.0	4,150	0.0	0.0	5,577	0.0	154.1	5,577	0.0	154.1	4,150	0.0	154.1	5,577	0.0	154.1	4,150	0.0	5,577	0.0	154.1	4,150	0.0	154.1	5,577	0.0	154.1	100.0	
滞納繰越分	0	-	-	0	-	-	0	-	0.0	0	-	0.0	0	-	0.0	0	-	0.0	0	-	0	-	0.0	0	-	0	-	0.0	0.0	0.0	0.0
軽自動車税種別割	88,120	0.2	0.2	88,120	0.2	0.2	91,150	0.2	105.8	86,588	0.2	105.0	88,120	0.2	105.8	86,588	0.2	105.0	88,120	0.2	86,588	0.2	105.0	88,120	0.2	105.8	86,588	0.2	105.0	95.0	
現年課税分	86,800	0.2	0.2	86,800	0.2	0.2	87,315	0.2	103.9	85,183	0.2	104.1	86,800	0.2	103.9	85,183	0.2	104.1	86,800	0.2	85,183	0.2	104.1	86,800	0.2	103.9	85,183	0.2	104.1	97.6	
滞納繰越分	1,320	0.0	0.0	1,320	0.0	0.0	3,835	0.0	183.1	1,405	0.0	217.5	1,320	0.0	183.1	1,405	0.0	217.5	1,320	0.0	1,405	0.0	217.5	1,320	0.0	183.1	1,405	0.0	217.5	36.6	
4. 市たばこ税	930,000	2.4	2.4	930,000	2.3	2.3	962,011	2.3	107.8	962,011	2.4	107.8	930,000	2.4	107.8	962,011	2.4	107.8	930,000	2.4	962,011	2.4	107.8	930,000	2.4	107.8	962,011	2.4	107.8	100.0	
現年課税分	930,000	2.4	2.4	930,000	2.3	2.3	962,011	2.3	107.8	962,011	2.4	107.8	930,000	2.4	107.8	962,011	2.4	107.8	930,000	2.4	962,011	2.4	107.8	930,000	2.4	107.8	962,011	2.4	107.8	100.0	
滞納繰越分	0	-	-	0	-	-	0	-	0.0	0	-	0.0	0	-	0.0	0	-	0.0	0	-	0	-	0.0	0	-	0	-	0.0	0.0	0.0	0.0
5. 特別土地保有税	0	-	-	0	-	-	0	-	0.0	0	-	0.0	0	-	0.0	0	-	0.0	0	-	0	-	0.0	0	-	0	-	0.0	0.0	0.0	0.0
現年課税分	0	-	-	0	-	-	0	-	0.0	0	-	0.0	0	-	0.0	0	-	0.0	0	-	0	-	0.0	0	-	0	-	0.0	0.0	0.0	0.0
滞納繰越分	0	-	-	0	-	-	0	-	0.0	0	-	0.0	0	-	0.0	0	-	0.0	0	-	0	-	0.0	0	-	0	-	0.0	0.0	0.0	0.0
6. 入湯税	60,000	0.2	0.2	78,000	0.2	0.2	82,003	0.2	143.7	82,003	0.2	143.7	60,000	0.2	143.7	82,003	0.2	143.7	60,000	0.2	82,003	0.2	143.7	60,000	0.2	143.7	82,003	0.2	143.7	100.0	
現年課税分	60,000	0.2	0.2	78,000	0.2	0.2	82,003	0.2	143.7	82,003	0.2	143.7	60,000	0.2	143.7	82,003	0.2	143.7	60,000	0.2	82,003	0.2	143.7	60,000	0.2	143.7	82,003	0.2	143.7	100.0	
滞納繰越分	0	-	-	0	-	-	0	-	0.0	0	-	0.0	0	-	0.0	0	-	0.0	0	-	0	-	0.0	0	-	0	-	0.0	0.0	0.0	0.0

2. 令和4年度収入調書

(単位：円、%)

	予	算	額	調	定	額	収	入	額	不	納	欠	損	額	収	入	未	済	額	収	入	率	
市																							
税																							
現年課税分	40,446,440,000	40,446,440,000	41,504,293,634	40,626,667,423	40,626,667,423	40,626,667,423	40,626,667,423	40,626,667,423	24,128,614	853,497,597	97.9												
滞納繰越分	300,000,000	300,000,000	851,355,677	259,548,691	259,548,691	259,548,691	259,548,691	259,548,691	15,526	285,803,699	99.3												
1. 市民税	19,052,800,000	19,052,800,000	19,801,857,358	19,109,341,634	19,109,341,634	19,109,341,634	19,109,341,634	19,109,341,634	22,026,395	670,489,329	96.5												
個人	17,465,510,000	17,465,510,000	18,157,026,775	17,476,144,620	17,476,144,620	17,476,144,620	17,476,144,620	17,476,144,620	21,473,695	659,408,460	96.3												
現年課税分	17,264,000,000	17,264,000,000	17,522,212,798	17,291,495,539	17,291,495,539	17,291,495,539	17,291,495,539	17,291,495,539	15,526	230,701,733	98.7												
滞納繰越分	201,510,000	201,510,000	634,813,977	184,649,081	184,649,081	184,649,081	184,649,081	184,649,081	21,458,169	428,706,727	29.1												
法人	1,587,290,000	1,587,290,000	1,644,830,583	1,633,197,014	1,633,197,014	1,633,197,014	1,633,197,014	1,633,197,014	552,700	11,080,869	99.3												
現年課税分	1,584,000,000	1,584,000,000	1,632,781,900	1,629,339,700	1,629,339,700	1,629,339,700	1,629,339,700	1,629,339,700	0	3,442,200	99.8												
滞納繰越分	3,290,000	3,290,000	12,048,683	3,857,314	3,857,314	3,857,314	3,857,314	3,857,314	552,700	7,638,669	32.0												
2. 固定資産税	20,292,560,000	20,292,560,000	20,559,348,206	20,380,534,844	20,380,534,844	20,380,534,844	20,380,534,844	20,380,534,844	1,936,519	176,876,843	99.1												
固定資産税	20,236,050,000	20,236,050,000	20,502,834,106	20,324,020,744	20,324,020,744	20,324,020,744	20,324,020,744	20,324,020,744	1,936,519	176,876,843	99.1												
現年課税分	20,142,980,000	20,142,980,000	20,304,522,900	20,254,995,434	20,254,995,434	20,254,995,434	20,254,995,434	20,254,995,434	0	49,527,466	99.8												
滞納繰越分	93,070,000	93,070,000	198,311,206	69,025,310	69,025,310	69,025,310	69,025,310	69,025,310	1,936,519	127,349,377	34.8												
国有資産等所在市交付金	56,510,000	56,510,000	56,514,100	56,514,100	56,514,100	56,514,100	56,514,100	56,514,100	0	0	100.0												
3. 軽自動車税	93,080,000	93,080,000	99,074,611	92,777,486	92,777,486	92,777,486	92,777,486	92,777,486	165,700	6,131,425	93.6												
軽自動車税	810,000	810,000	2,347,234	611,986	611,986	611,986	611,986	611,986	159,700	1,575,548	26.1												
現年課税分	0	0	0	0	0	0	0	0	0	0	0.0												
滞納繰越分	810,000	810,000	2,347,234	611,986	611,986	611,986	611,986	611,986	159,700	1,575,548	26.1												
軽自動車税票覚性能割	4,150,000	4,150,000	5,577,600	5,577,600	5,577,600	5,577,600	5,577,600	5,577,600	0	0	100.0												
現年課税分	4,150,000	4,150,000	5,577,600	5,577,600	5,577,600	5,577,600	5,577,600	5,577,600	0	0	100.0												
滞納繰越分	0	0	0	0	0	0	0	0	0	0	0.0												
軽自動車税種別割	88,120,000	88,120,000	91,149,777	86,587,900	86,587,900	86,587,900	86,587,900	86,587,900	6,000	4,555,877	95.0												
現年課税分	86,800,000	86,800,000	87,315,200	85,182,900	85,182,900	85,182,900	85,182,900	85,182,900	0	2,132,300	97.6												
滞納繰越分	1,320,000	1,320,000	3,834,577	1,405,000	1,405,000	1,405,000	1,405,000	1,405,000	6,000	2,423,577	36.6												
4. 市たばこ税	930,000,000	930,000,000	962,010,559	962,010,559	962,010,559	962,010,559	962,010,559	962,010,559	0	0	100.0												
現年課税分	930,000,000	930,000,000	962,010,559	962,010,559	962,010,559	962,010,559	962,010,559	962,010,559	0	0	100.0												
滞納繰越分	0	0	0	0	0	0	0	0	0	0	0.0												
5. 入湯税	78,000,000	78,000,000	82,002,900	82,002,900	82,002,900	82,002,900	82,002,900	82,002,900	0	0	100.0												
現年課税分	78,000,000	78,000,000	82,002,900	82,002,900	82,002,900	82,002,900	82,002,900	82,002,900	0	0	100.0												
滞納繰越分	0	0	0	0	0	0	0	0	0	0	0.0												

3. 市税口座振替の推移（令和2年度～令和4年度）

（単位：人、千円）

区分	年度	令和2	3	4
	個人市県民税	口座利用者数	6,803	6,865
口座振替 収入済額		2,569,774	2,633,263	2,774,724
固定資産税	口座利用者数	26,313	26,606	26,716
	口座振替 収入済額	5,644,021	5,722,620	6,068,447
軽自動車税	口座利用者数	912	927	1,067
	口座振替 収入済額	4,922	5,147	5,688
合 計	口座利用者数	34,028	34,398	34,426
	口座振替 収入済額	8,218,717	8,361,030	8,848,859

4. コンビニ収納及びクレジット収納の推移

（単位：件、千円）

区分	年度	令和2	3	4
	個人市県民税	コンビニ収納 件数	46,741	41,643
コンビニ収納 税額		1,346,420	1,200,996	1,180,484
クレジット収納 件数		1,966	1,653	1,624
クレジット収納 金額		95,723	93,032	101,859
固定資産税	コンビニ収納 件数	44,700	44,154	42,024
	コンビニ収納 税額	1,134,055	1,116,086	1,080,160
	クレジット収納 件数	3,514	3,412	2,381
	クレジット収納 金額	107,018	103,568	88,026
軽自動車税	コンビニ収納 件数	9,613	9,592	9,425
	コンビニ収納 税額	49,973	51,146	52,651
	クレジット収納 件数	844	613	157
	クレジット収納 金額	4,446	3,139	4,711
合 計	コンビニ収納 件数	101,054	95,389	87,228
	コンビニ収納 税額	2,530,448	2,368,228	2,313,295
	クレジット収納 件数	6,324	5,678	4,162
	クレジット収納 金額	207,187	199,739	194,596

5. 償還金還付の推移

(単位：件、円)

区分	年度	令和2	3	4
	個人市県民税	件数	1,908	1,870
還付金		64,561,528	68,925,782	67,449,424
(うち加算金)		(301,200)	(7,000)	(2,700)
法人市民税	件数	695	475	397
	還付金	80,823,700	52,840,200	26,539,500
	(うち加算金)	(954,800)	(323,000)	(139,200)
固定資産税	件数	314	186	162
	還付金	24,906,500	12,459,700	11,507,824
	(うち加算金)	(360,900)	(293,400)	(230,300)
軽自動車税	件数	30	8	8
	還付金	136,500	30,100	54,100
	(うち加算金)	(0)	(0)	(0)
軽自動車税 (種別割)	件数	0	14	10
	還付金	0	103,300	57,800
	(うち加算金)	(0)	(0)	(0)
合 計	件数	2,947	2,553	2,413
	還付金	170,428,228	134,359,082	105,608,648
	(うち加算金)	(1,616,900)	(623,400)	(372,200)

6. 延滞金の推移

(単位：件、円)

区分	年度	令和2	3	4
	個人市県民税	件数	13,027	7,757
税額		69,439,915	52,764,532	52,310,920
法人市民税	件数	186	118	122
	税額	1,166,777	454,237	512,757
固定資産税	件数	3,056	2,625	2,122
	税額	40,326,045	27,724,699	43,768,189
軽自動車税	件数	86	95	91
	税額	188,907	170,339	154,795
合 計	件数	16,355	10,595	11,038
	税額	111,121,644	81,113,807	96,746,661

7. 督促状発送の推移

(単位：件)

税目	年度		
	令和2	3	4
個人市県民税	20,438	18,781	18,927
法人市民税	131	164	137
固定資産税	14,211	10,342	10,285
軽自動車税	1,786	1,737	1,646
合計	36,566	31,024	30,995

8. 不納欠損処分の推移

(単位：人、円)

税目	令和2		3		4	
	人数	金額	人数	金額	人数	金額
市民税	348	31,693,677	340	30,927,719	212	22,026,395
個人	332	30,602,034	331	30,604,362	205	21,473,695
法人	16	1,091,643	9	323,357	7	552,700
固定資産税	33	3,413,004	21	1,808,327	23	1,936,519
軽自動車税	53	240,100	42	263,400	33	159,700
軽自動車税 (種別割)	-	-	1	2,000	1	6,000
特別土地保有税	0	0	0	0	0	0
市たばこ税	0	0	0	0	0	0
合計	434	35,346,781	404	33,001,446	269	24,128,614

1. 税務証明手数料等の推移

区分	証明事項	令和2年度	令和3年度	令和4年度
		発行件数 手数料金額(円)	発行件数 手数料金額(円)	発行件数 手数料金額(円)
1	課税証明	11,334	11,876	11,043
		3,400,200	3,562,800	3,312,900
2	非課税証明	5,933	6,680	6,578
		1,779,900	2,004,000	1,973,400
3	納税証明	3,834	3,813	2,894
		1,155,600	1,144,950	869,130
4	記載事項証明	28	47	27
		9,090	16,860	10,440
5	評価証明	1,810	1,337	1,466
		722,460	521,240	577,710
6	住宅用家屋証明	848	900	1,006
		1,102,400	1,170,000	1,307,800
7	公課証明	1,239	1,237	1,222
		571,050	563,510	554,670
8	閲覧	27	20	24
		20,100	6,000	7,200
9	未登録証明	-	-	-
		-	300	-
10	無資産証明	25	23	16
		7,500	6,900	4,800
11	名寄台帳・課税台帳	362	386	440
		108,600	115,800	132,000
合計		25,440	26,320	24,716
		8,876,900	9,112,360	8,750,050

令和5年度 税務概要

発行 令和6年3月

発行所 浦安市役所 市民税課
〒279-8501 千葉県浦安市猫実 1-1-1
電話番号 047-351-1111 (代表)