



우라야스시는 지정 쓰레기 봉투를 사용합니다!



'타는 쓰레기'와 '타지 않는 쓰레기'는 지정 쓰레기 봉투로 배출해 주십시오. 이러한 쓰레기를 지정 쓰레기 봉투 이외의 봉지(슈퍼 비닐봉지·검은색 비닐봉지 등)로 배출하면 수거할 수 없습니다. 여러분의 이해와 협력을 부탁드립니다.

가정용 지정 쓰레기 봉투 판매처


시내 슈퍼 편의점 등에서 판매하고 있습니다.

자원 분리에 협력을

자원물

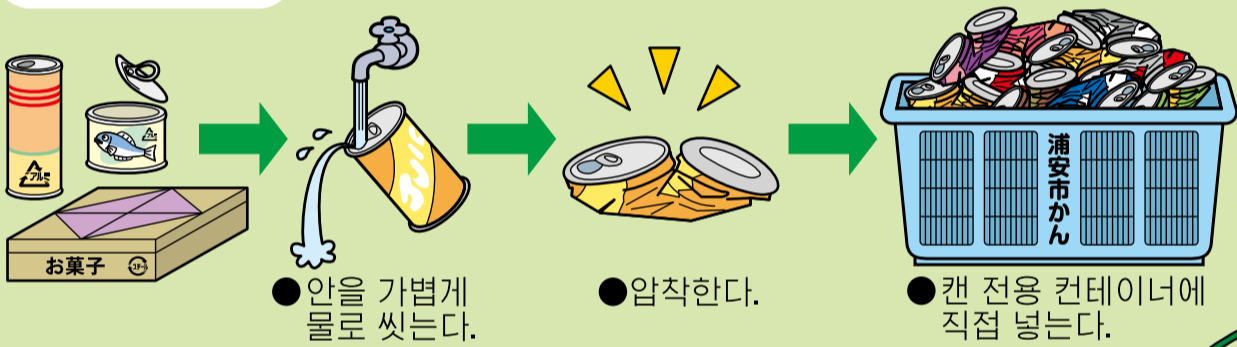
병

※음료·식료용 병, 화장품 병, 애완동물 식품용 병




캔

※♻️♻️ 마크가 있는 음료·식료용 캔, 애완동물 식품용 캔



페트병


※♻️ 마크가 있는 음료·식료용 페트병



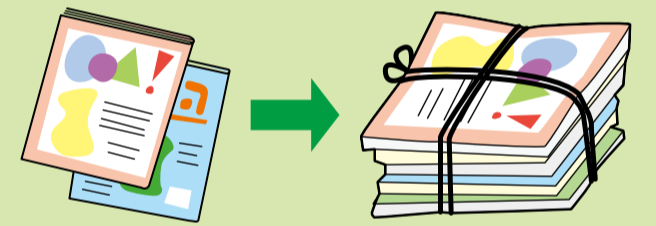
종이류

●종류별로 나눈 후 끈으로 단단히 십자 모양으로 묶는다.

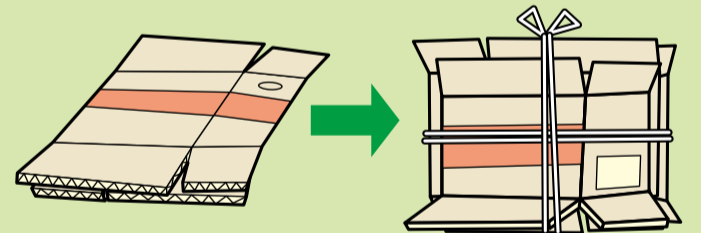
《신문》 ※삼지 포함



《잡지》 ※과자 등의 식품 상자, 무창 봉투, 복사 용지, 종이 봉투 포함



《골판지》



※1월은 안타는 쓰레기와 유해쓰레기 수거일이 달라지는 경우가 있습니다.
 ※수거일은 월요일~토요일입니다.
 ※일요일 및 12월 31일~1월 3일 기간 동안은 수거하지 않습니다.
 ※수거일이 공휴일에 해당하는 경우에도 평소처럼 수거합니다.

여러분이 거주하는 지구의 수거 일정

수거 지구	타는 쓰레기 (지정 쓰레기 봉투)	타지 않는 쓰레기 (지정 쓰레기 봉투)	유해 쓰레기 (투명한 비닐봉지)	자원물	
				병·캔·페트병 (전용 컨테이너·그물망에 넣는다)	종이류 (끈으로 묶는다)
네코자네, 기타자카에, 토다이시마	월·수·금	매월 1번째/3번째 화요일	화	화	월
카이라쿠, 미하마, 이리후네 히노테, 아케미	월·수·금	매월 1번째/3번째 목요일	목	목	월
호리에, 히가시노, 후지미, 마이하마 텃코 도오리 3초메	화·목·토	매월 1번째/3번째 수요일	수	수	토
토미오카, 이마가와, 벤텐, 타카스 텃코 도오리 1·2초메, 미나토, 치도리	화·목·토	매월 1번째/3번째 금요일	금	금	토

우라야스시의 쓰레기와 자원물 분리방법·배출방법

분리 구분

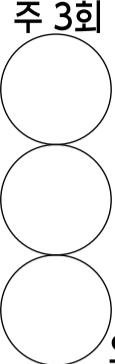
수거일

주요 품목

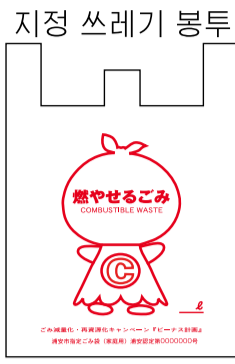
배출 시 준수사항

타는 쓰레기


한 번에 배출할 수 있는 것은 5봉지 정도까지 지정 쓰레기 봉투로 배출해 주십시오



요일




음식물 쓰레기



플라스틱 제품



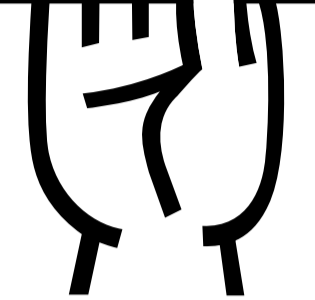
고무 제품



휴지·낙엽·나뭇조각 등

- 음식물 쓰레기는 물기를 잘 제거해 주십시오.
- 종이 기저귀는 변을 화장실에 버린 후에 배출해 주십시오.
- 나뭇가지는 길이 50cm 미만, 줄기의 굵기는 직경 5cm 이내로 잘라서 끈으로 묶어(직경 15cm 정도) 배출해 주십시오. 한 번에 배출할 수 있는 것은 3묶음까지입니다. 4묶음 이상은 대형 쓰레기입니다.
- 판자·판자 조각은 길이 50cm 미만, 두께 1cm 이내로 잘라서 끈으로 묶어 배출해 주십시오. 한 번에 배출할 수 있는 것은 10장까지입니다. 11장 이상은 대형 쓰레기입니다.

쓰레기는 수거일
오전 7시부터
오전 8시
사이에 배출합니다!



타지 않는 쓰레기

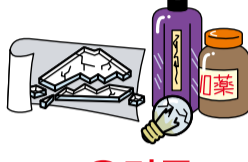
한 번에 배출할 수 있는 것은 5봉지 정도까지 지정 쓰레기 봉투로 배출해 주십시오



요일



도자기류



유리류



금속류

- 깨진 것이나 칼 등은 종이로 감싸는 등 안전을 도모해 주십시오.
- 스프레이 캔이나 휴대용 부탄가스, 라이터는 반드시 완전히 사용한 후에 배출해 주십시오.
- 병·캔 전용 컨테이너나 페트병 전용 그물망에 타지 않는 쓰레기를 배출하지 마십시오.

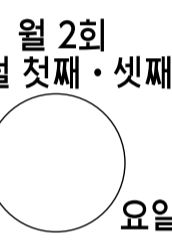
폐소형 가전제품은 전용 회수 BOX에 넣어 주십시오.

대상 품목 휴대 전화, 게임기, 디지털 카메라 등

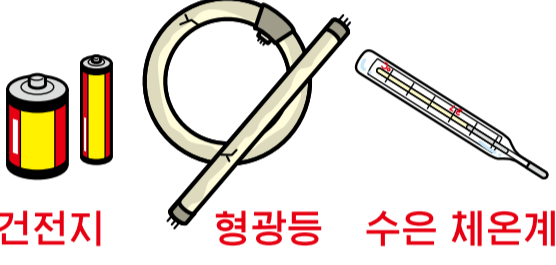
회수 BOX는 시청, 각 공민관, 쓰레기 제로과 등에 설치되어 있습니다. 자세한 내용은 시 홈페이지를 참조해 주십시오.

유해 쓰레기

투명 봉투로 배출합니다



요일



건전지

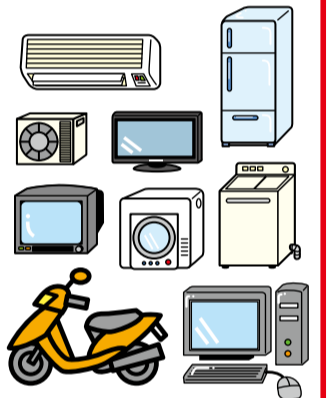
형광등

수은 체온계

- 버튼 전지, 소형 충전식 전지(니켈 카드뮴 전지, 리튬 이온 전지 등)는 가전제품 판매점 등에 있는 회수 BOX에 넣어 주십시오.
- 형광등 모양의 LED는 'LED'라고 종이에 써서 붙인 후 타지 않는 쓰레기로 배출해 주십시오.

시에서 수거·처리할 수 없는 쓰레기

가전제품 4개 품목 (TV, 에어컨, 냉장고·냉동고, 세탁기·의류 건조기), PC, 오토바이 (원동기 부착 자전거 포함)



처리 곤란 품목

위험물



건축 폐자재



타이어 소화기 피아노

배터리 내화 금고

자동차 부품 (자동차에 달린 것)

*수납·처리할 수 없는 쓰레기의 처분 방법은 시 홈페이지를 참조해 주십시오.

스마트폰 앱 '쿠루나비' 배포 중!



*이 표는 '2015년 1월 현재'의 분리방법입니다. 각종 재활용법의 정비 등에 따라 앞으로 쓰레기의 분리나 대형 쓰레기의 수거 품목이 변경될 경우가 있습니다.

대형 쓰레기(아로제)

대형 쓰레기란?

가정에서 배출되는 것 중 가로×세로×높이가 약 20,000cm³를 넘는 것 또는 한 변의 길이가 50cm 이상 200cm 이하인 것이 대상입니다.

수거를 의뢰하는 경우

대형 쓰레기의 수거를 전화 또는 시 홈페이지를 통해 신청할 수 있습니다. 수거 신청은 '대형 쓰레기 접수센터(TEL 305-4000)'로 전화해 주십시오.

- 접수 시간: 월~금요일 오전 9시~오후 5시(토·일요일·공휴일·연말연시 제외)

~대형 쓰레기 신청 순서~

- ① 수거를 의뢰할 대형 쓰레기의 크기(너비×높이×깊이)를 측정한다. 크기에 따라 요금이 다르다.
- ② 대형 쓰레기 접수센터에 전화한다(메모지를 준비할 것!). 접수 담당자가 전화번호·성명·주소·대형 쓰레기의 품목·크기·개수 등을 묻는다. 요금·수거일·접수번호를 메모해 주십시오.
- ③ 대형 쓰레기 처리권 취급점에서 우라야스시 대형 쓰레기 처리권을 구입한다.
- ④ 우라야스시 대형 쓰레기 처리권에 수거일·접수번호를 기재하여 붙인다(영수증은 수거가 끝날 때까지 소중히 보관해 주십시오).
- ⑤ 수거일에 대형 쓰레기를 배출한다(오전 8시까지 집적소나 집 앞에 배출해 주십시오. 집안까지는 수거하러 가지 않습니다). ※한 번의 신청으로 접수할 수 있는 것은 5점까지입니다. ※다음 번 신청은 전화의 경우는 신청일 7일 이후부터 가능합니다.(시 홈페이지를 통해 신청한 경우는 수거일 7일 이후부터 가능합니다.) ※한 번 구입한 대형 쓰레기 처리권은 환불할 수 없습니다.

직접 반입하는 경우

대형 쓰레기를 가정에서 '클린센터(우라야스시 치도리 15-2)'에 직접 반입할 수 있습니다.

- 유료: 10kg 당 200 엔 ※별도로 소비세가 부과됩니다.
- 반입 시간: 월~토요일 오전 9시~오전 11시와 오후 1시~오후 4시 공휴일도 반입 가능 (연말연시 제외)

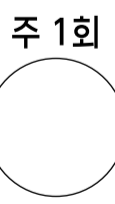
※사전 전화에 의한 신청은 '필요하지 않습니다'.

이사 쓰레기

이사와 함께 다량으로 나오는 쓰레기는 시에서 수거하지 않으므로, 직접 클린센터에 반입하거나 시가 허가한 일반 폐기물 처리업 허가업체에 의뢰(유료)해 주십시오.

자원물

끈으로 단단히 십자 모양으로 묶어 배출합니다



요일




신문 (삼지 포함)



잡지

(빈 상자·무창 봉투·복사 용지·종이 봉투 포함)



골판지

- 종류별로 분류한 후 끈으로 단단히 십자 모양으로 묶어 주십시오.
- 빈 상자·무창 봉투·복사 용지·종이 봉투는 잡지와 함께 배출해 주십시오.


전용 컨테이너·그물망에 배출합니다



요일



병



캔



페트병

※음료·식료용(애완동물 식품용 포함), 화장품 병에 한합니다.

- 병은 뚜껑을 분리하여 안을 가볍게 물로 씻은 후 유색과 무색으로 나누고, 봉투 등에는 넣지 말고 그대로 전용 컨테이너에 배출해 주십시오.
- 캔은 안을 가볍게 물로 씻어 압착한 후 봉투 등에는 넣지 말고 그대로 전용 컨테이너에 배출해 주십시오.
- 페트병은 뚜껑을 분리하여 라벨을 벗기고 안을 가볍게 물로 씻어 압착한 후 봉투 등에는 넣지 말고 그대로 전용 그물망에 배출해 주십시오.

※페트병으로 회수할 수 있는 것은 ♻️ 마크가 있는 음료·식료용 병 모양의 것에 한합니다.

※금속 뚜껑은 '타지 않는 쓰레기', 플라스틱 뚜껑은 '타는 쓰레기' 배출일에 배출해 주십시오.

쓰레기에 관한 문의

우라야스시 쓰레기 제로과

TEL 351-1111(대표)

우라야스시 클린센터

TEL 381-5300

대형 쓰레기의 수거 신청

대형 쓰레기 접수센터 TEL 305-4000