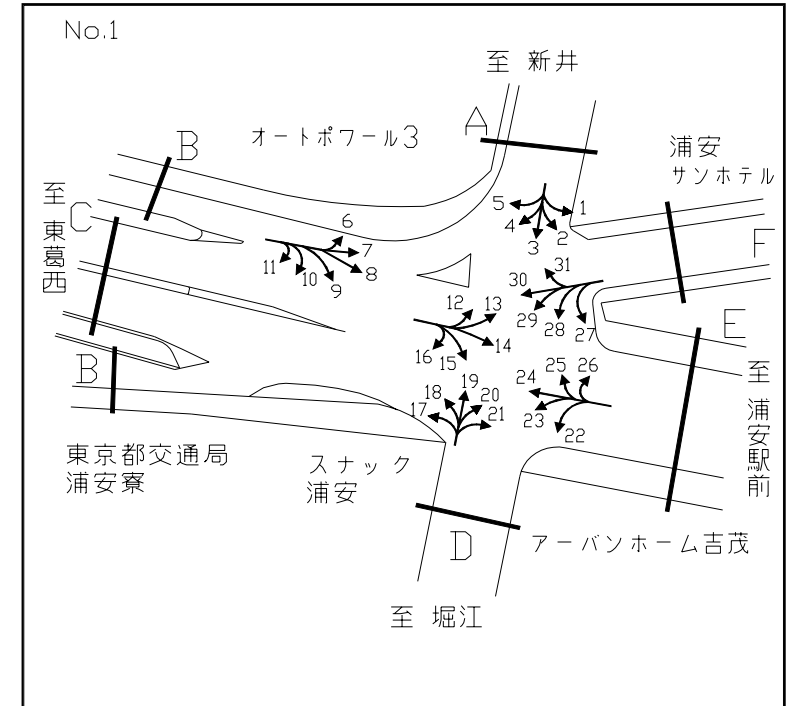


5.断面別交通量調査表

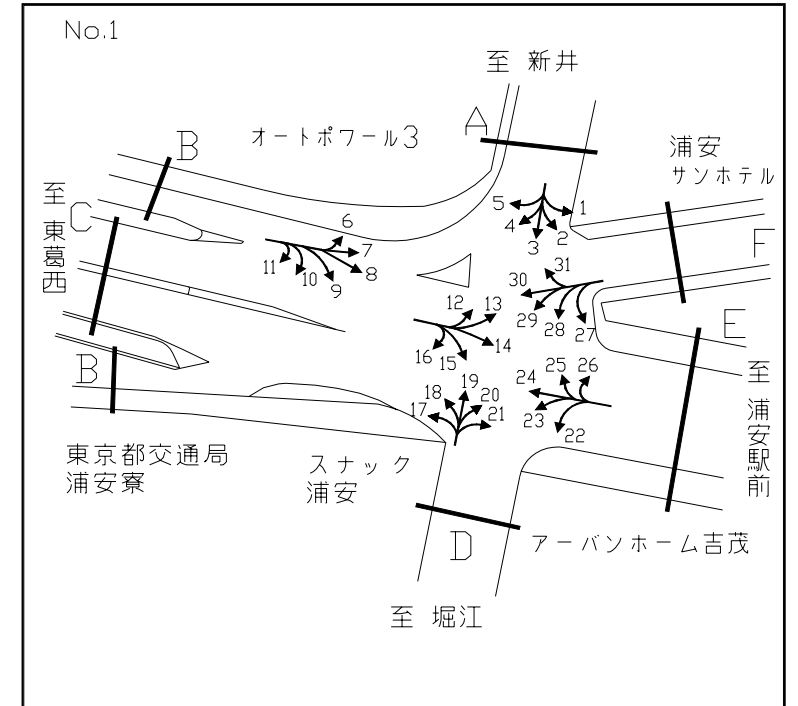
断面別交通量調査表



調査地点：1 浦安橋東詰交差点
 調査年月日：平成 18年 12月 16日(土) 天候：曇り

方向 種別 時間帯	A 流入部(1+ 2+ 3+ 4+ 5)											A 流出部(6+12+19+25+31)											A 合計 (1+ 2+ 3+ 4+ 5+ 6+12+19+25+31)										
	タクシー ハイヤー	普通 乗用車	路線 バス	その他 バス	バス 合計	普通 貨物車	大型 貨物車	自動車 計	大型車 混入率	タクシー 混入率	二輪車	タクシー ハイヤー	普通 乗用車	路線 バス	その他 バス	バス 合計	普通 貨物車	大型 貨物車	自動車 計	大型車 混入率	タクシー 混入率	二輪車	タクシー ハイヤー	普通 乗用車	路線 バス	その他 バス	バス 合計	普通 貨物車	大型 貨物車	自動車 計	大型車 混入率	タクシー 混入率	二輪車
7:00- 8:00	3	210	3	1	4	59	18	294	7.5	1.0	51	1	32	1	1	2	10	5	50	14.0	2.0	6	4	242	4	2	6	69	23	344	8.4	1.2	57
8:00- 9:00	8	195	2	1	3	45	6	257	3.5	3.1	49	0	45	3	0	3	30	7	85	11.8	0.0	9	8	240	5	1	6	75	13	342	5.6	2.3	58
9:00-10:00	13	181	3	0	3	36	12	245	6.1	5.3	24	4	65	3	0	3	31	12	115	13.0	3.5	4	17	246	6	0	6	67	24	360	8.3	4.7	28
10:00-11:00	11	185	3	0	3	70	11	280	5.0	3.9	13	5	75	1	1	2	39	14	135	11.9	3.7	5	16	260	4	1	5	109	25	415	7.2	3.9	18
11:00-12:00	12	185	3	0	3	32	19	251	8.8	4.8	18	7	134	3	0	3	70	14	228	7.5	3.1	9	19	319	6	0	6	102	33	479	8.1	4.0	27
12:00-13:00	5	202	3	0	3	38	17	265	7.5	1.9	11	3	109	3	1	4	37	16	169	11.8	1.8	5	8	311	6	1	7	75	33	434	9.2	1.8	16
13:00-14:00	13	163	2	0	2	28	14	220	7.3	5.9	20	2	117	3	0	3	40	15	177	10.2	1.1	10	15	280	5	0	5	68	29	397	8.6	3.8	30
14:00-15:00	10	211	3	0	3	33	12	269	5.6	3.7	16	3	107	2	0	2	24	10	146	8.2	2.1	8	13	318	5	0	5	57	22	415	6.5	3.1	24
15:00-16:00	5	204	2	1	3	32	10	254	5.1	2.0	23	2	157	1	1	2	42	3	206	2.4	1.0	13	7	361	3	2	5	74	13	460	3.9	1.5	36
16:00-17:00	9	226	3	0	3	32	7	277	3.6	3.2	22	2	182	1	1	2	43	2	231	1.7	0.9	18	11	408	4	1	5	75	9	508	2.8	2.2	40
17:00-18:00	15	165	1	0	1	15	6	202	3.5	7.4	7	3	234	2	1	3	37	24	301	9.0	1.0	27	18	399	3	1	4	52	30	503	6.8	3.6	34
18:00-19:00	22	196	3	0	3	32	13	266	6.0	8.3	10	3	211	3	0	3	42	6	265	3.4	1.1	19	25	407	6	0	6	74	19	531	4.7	4.7	29
昼12時間計	126	2323	31	3	34	452	145	3080	5.8	4.1	264	35	1468	26	6	32	445	128	2108	7.6	1.7	133	161	3791	57	9	66	897	273	5188	6.5	3.1	397
19:00-20:00	17	133	3	0	3	15	3	171	3.5	9.9	14	4	149	3	0	3	13	4	173	4.0	2.3	11	21	282	6	0	6	28	7	344	3.8	6.1	25
20:00-21:00	16	93	2	0	2	9	0	120	1.7	13.3	7	5	119	3	0	3	8	0	135	2.2	3.7	14	21	212	5	0	5	17	0	255	2.0	8.2	21
21:00-22:00	13	54	0	0	0	1	1	69	1.4	18.8	10	11	94	0	1	1	10	0	116	0.9	9.5	22	24	148	0	1	1	11	1	185	1.1	13.0	32
22:00-23:00	16	51	0	0	0	2	1	70	1.4	22.9	4	3	71	0	0	0	5	1	80	1.3	3.8	8	19	122	0	0	0	7	2	150	1.3	12.7	12
23:00-24:00	12	33	0	0	0	33	1	79	1.3	15.2	11	4	71	0	0	0	6	2	83	2.4	4.8	15	16	104	0	0	0	39	3	162	1.9	9.9	26
0:00- 1:00	11	36	0	0	0	18	0	65	0.0	16.9	6	16	51	0	0	0	2	0	69	0.0	23.2	19	27	87	0	0	0	20	0	134	0.0	20.1	25
全時間合計	211	2723	36	3	39	530	151	3654	5.2	5.8	316	78	2023	32	7	39	489	135	2764	6.3	2.8	222	289	4746	68	10	78	1019	286	6418	5.7	4.5	538

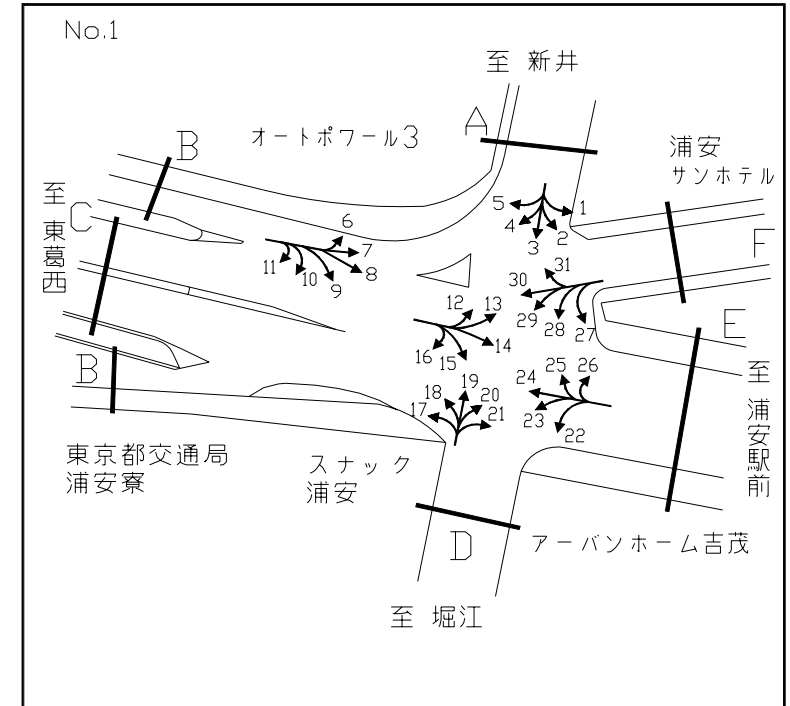
断面別交通量調査表



調査地点：1 浦安橋東詰交差点
 調査年月日：平成 18年 12月 16日(土) 天候：曇り

方向 時間帯	B 流入部(6+ 7+ 8+ 9+10+11)											B 流出部(4+10+16+17+23+29)											B 合計 (4+ 6+ 7+ 8+ 9+10+11+16+17+23+29)										
	タクシー ハイヤー	普通 乗用車	路線 バス	その他 バス	バス 合計	普通 貨物車	大型 貨物車	自動車 計	大型車 混入率	タクシー 混入率	二輪車	タクシー ハイヤー	普通 乗用車	路線 バス	その他 バス	バス 合計	普通 貨物車	大型 貨物車	自動車 計	大型車 混入率	タクシー 混入率	二輪車	タクシー ハイヤー	普通 乗用車	路線 バス	その他 バス	バス 合計	普通 貨物車	大型 貨物車	自動車 計	大型車 混入率	タクシー 混入率	二輪車
7:00- 8:00	0	2	0	0	0	0	1	3	33.3	0.0	0	0	4	0	0	0	2	2	8	25.0	0.0	0	0	6	0	0	0	2	3	11	27.3	0.0	0
8:00- 9:00	3	4	0	0	0	4	0	11	0.0	27.3	0	4	6	0	0	0	3	2	15	13.3	26.7	0	7	10	0	0	0	7	2	26	7.7	26.9	0
9:00-10:00	2	7	0	0	0	2	2	13	15.4	15.4	2	2	3	0	0	0	1	1	7	14.3	28.6	1	4	10	0	0	0	3	3	20	15.0	20.0	3
10:00-11:00	1	3	0	0	0	0	1	5	20.0	20.0	1	0	8	0	0	0	8	1	17	5.9	0.0	3	1	11	0	0	0	8	2	22	9.1	4.5	4
11:00-12:00	2	6	0	0	0	2	3	13	23.1	15.4	1	3	18	0	0	0	6	1	28	3.6	10.7	1	5	24	0	0	0	8	4	41	9.8	12.2	2
12:00-13:00	1	6	0	0	0	2	2	11	18.2	9.1	3	3	21	0	0	0	6	3	33	9.1	9.1	3	4	27	0	0	0	8	5	44	11.4	9.1	6
13:00-14:00	0	4	0	0	0	2	2	8	25.0	0.0	0	3	10	0	0	0	5	4	22	18.2	13.6	1	3	14	0	0	0	7	6	30	20.0	10.0	1
14:00-15:00	4	7	0	0	0	3	1	15	6.7	26.7	1	1	16	0	0	0	5	0	22	0.0	4.5	5	5	23	0	0	0	8	1	37	2.7	13.5	6
15:00-16:00	0	2	0	0	0	0	1	3	33.3	0.0	0	1	19	0	0	0	2	0	22	0.0	4.5	3	1	21	0	0	0	2	1	25	4.0	4.0	3
16:00-17:00	0	1	0	0	0	2	0	3	0.0	0.0	0	3	22	0	1	1	3	0	29	3.4	10.3	0	3	23	0	1	1	5	0	32	3.1	9.4	0
17:00-18:00	0	7	0	0	0	1	0	8	0.0	0.0	0	2	12	0	0	0	6	1	21	4.8	9.5	3	2	19	0	0	0	7	1	29	3.4	6.9	3
18:00-19:00	2	4	0	0	0	0	0	6	0.0	33.3	1	2	20	1	0	1	1	0	24	4.2	8.3	0	4	24	1	0	1	1	0	30	3.3	13.3	1
昼12時間計	15	53	0	0	0	18	13	99	13.1	15.2	9	24	159	1	1	2	48	15	248	6.9	9.7	20	39	212	1	1	2	66	28	347	8.6	11.2	29
19:00-20:00	3	3	0	0	0	0	0	6	0.0	50.0	0	5	11	0	0	0	3	0	19	0.0	26.3	5	8	14	0	0	0	3	0	25	0.0	32.0	5
20:00-21:00	3	1	0	0	0	0	1	5	20.0	60.0	1	3	11	0	0	0	0	0	14	0.0	21.4	2	6	12	0	0	0	0	1	19	5.3	31.6	3
21:00-22:00	1	2	0	0	0	0	0	3	0.0	33.3	0	1	11	0	0	0	1	0	13	0.0	7.7	3	2	13	0	0	0	1	0	16	0.0	12.5	3
22:00-23:00	2	4	0	0	0	0	0	6	0.0	33.3	1	5	6	0	0	0	1	1	13	7.7	38.5	2	7	10	0	0	0	1	1	19	5.3	36.8	3
23:00-24:00	2	0	0	0	0	0	0	2	0.0	100.0	1	1	9	0	0	0	0	0	10	0.0	10.0	4	3	9	0	0	0	0	0	12	0.0	25.0	5
0:00- 1:00	1	0	0	0	0	0	0	1	0.0	100.0	1	4	11	0	0	0	1	0	16	0.0	25.0	1	5	11	0	0	0	1	0	17	0.0	29.4	2
全時間合計	27	63	0	0	0	18	14	122	11.5	22.1	13	43	218	1	1	2	54	16	333	5.4	12.9	37	70	281	1	1	2	72	30	455	7.0	15.4	50

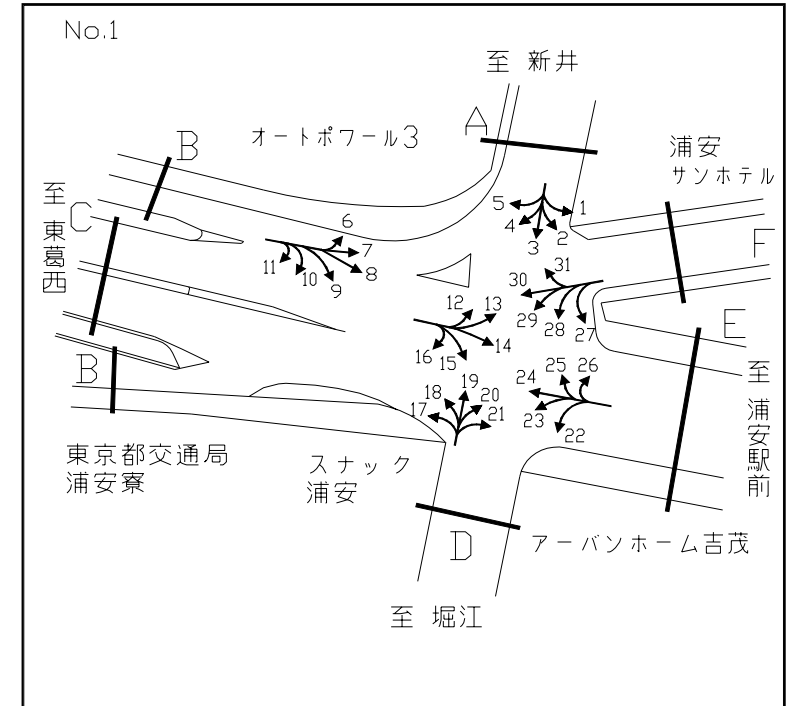
断面別交通量調査表



調査地点：1 浦安橋東詰交差点
 調査年月日：平成 18年 12月 16日(土) 天候：曇り

方向 種別 時間帯	C 流入部 (12+13+14+15+16)											C 流出部 (5+11+18+24+30)											C 合計 (5+11+12+13+14+15+16+18+24+30)										
	タクシー ハイヤー	普通 乗用車	路線 バス	その他 バス	バス 合計	普通 貨物車	大型 貨物車	自動車 計	大型車 混入率	タクシー 混入率	二輪車	タクシー ハイヤー	普通 乗用車	路線 バス	その他 バス	バス 合計	普通 貨物車	大型 貨物車	自動車 計	大型車 混入率	タクシー 混入率	二輪車	タクシー ハイヤー	普通 乗用車	路線 バス	その他 バス	バス 合計	普通 貨物車	大型 貨物車	自動車 計	大型車 混入率	タクシー 混入率	二輪車
7:00- 8:00	42	573	2	4	6	205	123	949	13.6	4.4	97	50	870	0	2	2	305	222	1449	15.5	3.5	180	92	1443	2	6	8	510	345	2398	14.7	3.8	277
8:00- 9:00	53	696	2	4	6	230	161	1146	14.6	4.6	80	50	744	0	2	2	183	113	1092	10.5	4.6	143	103	1440	2	6	8	413	274	2238	12.6	4.6	223
9:00-10:00	45	665	1	10	11	215	236	1172	21.1	3.8	55	53	684	0	1	1	198	181	1117	16.3	4.7	100	98	1349	1	11	12	413	417	2289	18.7	4.3	155
10:00-11:00	38	747	1	10	11	218	238	1252	19.9	3.0	66	43	873	0	3	3	187	144	1250	11.8	3.4	49	81	1620	1	13	14	405	382	2502	15.8	3.2	115
11:00-12:00	40	833	0	6	6	232	221	1332	17.0	3.0	59	39	779	0	0	0	144	145	1107	13.1	3.5	65	79	1612	0	6	6	376	366	2439	15.3	3.2	124
12:00-13:00	34	872	0	5	5	211	180	1302	14.2	2.6	76	33	769	0	1	1	117	101	1021	10.0	3.2	67	67	1641	0	6	6	328	281	2323	12.4	2.9	143
13:00-14:00	32	813	0	5	5	212	175	1237	14.6	2.6	77	38	847	0	2	2	89	113	1089	10.6	3.5	70	70	1660	0	7	7	301	288	2326	12.7	3.0	147
14:00-15:00	22	831	1	1	2	194	132	1181	11.3	1.9	80	65	923	1	1	2	97	160	1247	13.0	5.2	84	87	1754	2	2	4	291	292	2428	12.2	3.6	164
15:00-16:00	25	941	0	1	1	196	133	1296	10.3	1.9	90	26	968	0	2	2	104	126	1226	10.4	2.1	85	51	1909	0	3	3	300	259	2522	10.4	2.0	175
16:00-17:00	48	1002	0	1	1	214	114	1379	8.3	3.5	92	28	910	0	0	0	107	87	1132	7.7	2.5	63	76	1912	0	1	1	321	201	2511	8.0	3.0	155
17:00-18:00	62	1026	0	2	2	197	113	1400	8.2	4.4	99	45	977	0	0	0	126	66	1214	5.4	3.7	55	107	2003	0	2	2	323	179	2614	6.9	4.1	154
18:00-19:00	52	1154	0	3	3	202	67	1478	4.7	3.5	135	70	979	0	3	3	78	82	1212	7.0	5.8	45	122	2133	0	6	6	280	149	2690	5.8	4.5	180
昼12時間計	493	10153	7	52	59	2526	1893	15124	12.9	3.3	1006	540	10323	1	17	18	1735	1540	14156	11.0	3.8	1006	1033	20476	8	69	77	4261	3433	29280	12.0	3.5	2012
19:00-20:00	65	899	2	3	5	111	31	1111	3.2	5.9	88	80	773	0	0	0	92	25	970	2.6	8.2	72	145	1672	2	3	5	203	56	2081	2.9	7.0	160
20:00-21:00	94	807	0	2	2	86	24	1013	2.6	9.3	107	70	651	0	0	0	56	18	795	2.3	8.8	47	164	1458	0	2	2	142	42	1808	2.4	9.1	154
21:00-22:00	105	675	1	1	2	68	34	884	4.1	11.9	95	108	697	0	2	2	24	11	842	1.5	12.8	70	213	1372	1	3	4	92	45	1726	2.8	12.3	165
22:00-23:00	89	565	0	1	1	50	14	719	2.1	12.4	77	100	498	0	0	0	19	17	634	2.7	15.8	54	189	1063	0	1	1	69	31	1353	2.4	14.0	131
23:00-24:00	122	437	5	0	5	34	27	625	5.1	19.5	43	128	537	0	0	0	45	17	727	2.3	17.6	35	250	974	5	0	5	79	44	1352	3.6	18.5	78
0:00- 1:00	261	338	2	1	3	16	7	625	1.6	41.8	51	178	348	0	0	0	25	6	557	1.1	32.0	28	439	686	2	1	3	41	13	1182	1.4	37.1	79
全時間合計	1229	13874	17	60	77	2891	2030	20101	10.5	6.1	1467	1204	13827	1	19	20	1996	1634	18681	8.9	6.4	1312	2433	27701	18	79	97	4887	3664	38782	9.7	6.3	2779

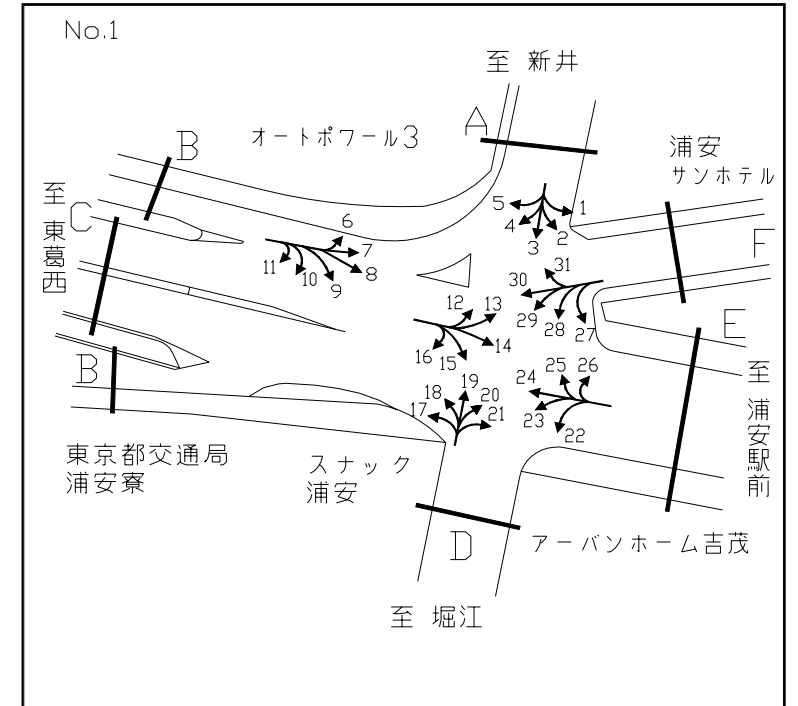
断面別交通量調査表



調査地点：1 浦安橋東詰交差点
 調査年月日：平成 18年 12月 16日(土) 天候：曇り

方向 時間帯	D 流入部 (17+18+19+20+21)												D 流出部 (3+ 9+15+22+28)												D 合計 (3+ 9+15+17+18+19+20+21+22+28)											
	タクシー ハイヤー	普通 乗用車	路線 バス	その他 バス	バス 合計	普通 貨物車	大型 貨物車	自動車 計	大型車 混入率	タクシー 混入率	二輪車	タクシー ハイヤー	普通 乗用車	路線 バス	その他 バス	バス 合計	普通 貨物車	大型 貨物車	自動車 計	大型車 混入率	タクシー 混入率	二輪車	タクシー ハイヤー	普通 乗用車	路線 バス	その他 バス	バス 合計	普通 貨物車	大型 貨物車	自動車 計	大型車 混入率	タクシー 混入率	二輪車			
7:00- 8:00	20	103	1	0	1	32	10	166	6.6	12.0	17	4	69	0	0	0	35	5	113	4.4	3.5	8	24	172	1	0	1	67	15	279	5.7	8.6	25			
8:00- 9:00	16	86	3	0	3	29	5	139	5.8	11.5	14	6	86	0	0	0	27	9	128	7.0	4.7	6	22	172	3	0	3	56	14	267	6.4	8.2	20			
9:00-10:00	26	90	3	0	3	42	10	171	7.6	15.2	12	4	97	0	0	0	44	10	155	6.5	2.6	5	30	187	3	0	3	86	20	326	7.1	9.2	17			
10:00-11:00	15	78	1	1	2	30	13	138	10.9	10.9	3	7	152	0	0	0	54	8	221	3.6	3.2	6	22	230	1	1	2	84	21	359	6.4	6.1	9			
11:00-12:00	10	86	3	0	3	24	3	126	4.8	7.9	4	8	122	0	0	0	38	11	179	6.1	4.5	10	18	208	3	0	3	62	14	305	5.6	5.9	14			
12:00-13:00	10	101	3	0	3	22	7	143	7.0	7.0	5	2	112	0	0	0	50	9	173	5.2	1.2	6	12	213	3	0	3	72	16	316	6.0	3.8	11			
13:00-14:00	11	121	3	0	3	27	9	171	7.0	6.4	6	2	115	0	0	0	43	16	176	9.1	1.1	6	13	236	3	0	3	70	25	347	8.1	3.7	12			
14:00-15:00	24	106	1	0	1	21	11	163	7.4	14.7	13	6	103	0	0	0	29	9	147	6.1	4.1	6	30	209	1	0	1	50	20	310	6.8	9.7	19			
15:00-16:00	13	113	1	1	2	22	6	156	5.1	8.3	10	2	102	0	0	0	30	8	142	5.6	1.4	4	15	215	1	1	2	52	14	298	5.4	5.0	14			
16:00-17:00	13	144	1	1	2	24	8	191	5.2	6.8	8	1	147	0	0	0	29	3	180	1.7	0.6	8	14	291	1	1	2	53	11	371	3.5	3.8	16			
17:00-18:00	14	146	2	0	2	29	3	194	2.6	7.2	4	1	118	0	0	0	29	5	153	3.3	0.7	10	15	264	2	0	2	58	8	347	2.9	4.3	14			
18:00-19:00	20	143	3	0	3	14	5	185	4.3	10.8	10	3	96	0	0	0	50	4	153	2.6	2.0	15	23	239	3	0	3	64	9	338	3.6	6.8	25			
昼12時間計	192	1317	25	3	28	316	90	1943	6.1	9.9	106	46	1319	0	0	0	458	97	1920	5.1	2.4	90	238	2636	25	3	28	774	187	3863	5.6	6.2	196			
19:00-20:00	13	98	3	0	3	17	3	134	4.5	9.7	12	12	78	1	0	1	11	3	105	3.8	11.4	6	25	176	4	0	4	28	6	239	4.2	10.5	18			
20:00-21:00	22	53	3	0	3	11	2	91	5.5	24.2	12	4	57	0	0	0	3	0	64	0.0	6.3	3	26	110	3	0	3	14	2	155	3.2	16.8	15			
21:00-22:00	36	67	0	1	1	1	0	105	1.0	34.3	8	6	50	0	0	0	2	2	60	3.3	10.0	5	42	117	0	1	1	3	2	165	1.8	25.5	13			
22:00-23:00	18	45	0	0	0	8	0	71	0.0	25.4	6	5	35	0	0	0	5	0	45	0.0	11.1	8	23	80	0	0	0	13	0	116	0.0	19.8	14			
23:00-24:00	21	41	0	0	0	2	0	64	0.0	32.8	2	8	35	0	0	0	4	1	48	2.1	16.7	1	29	76	0	0	0	6	1	112	0.9	25.9	3			
0:00- 1:00	17	35	0	0	0	0	0	52	0.0	32.7	2	5	13	0	0	0	1	0	19	0.0	26.3	7	22	48	0	0	0	1	0	71	0.0	31.0	9			
全時間合計	319	1656	31	4	35	355	95	2460	5.3	13.0	148	86	1587	1	0	1	484	103	2261	4.6	3.8	120	405	3243	32	4	36	839	198	4721	5.0	8.6	268			

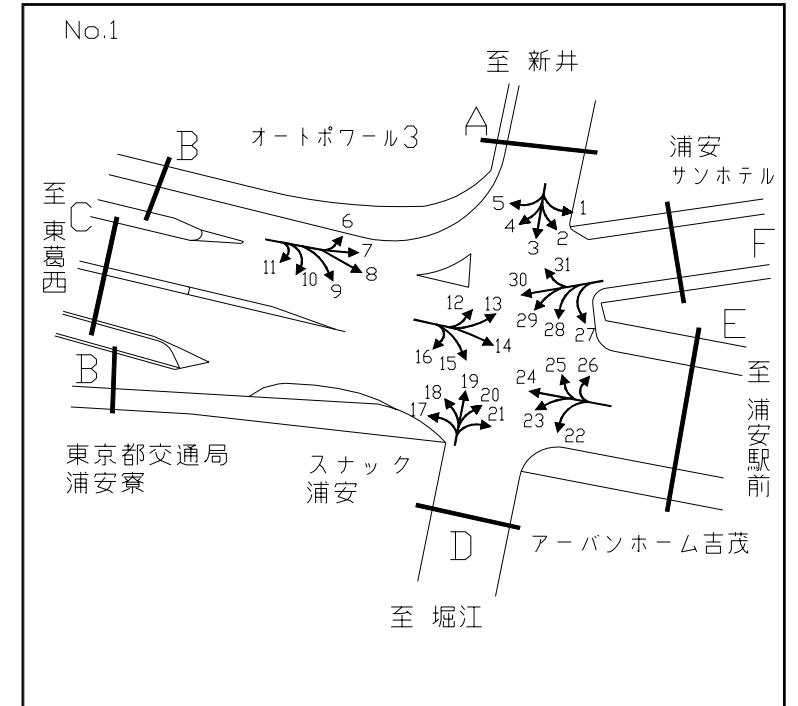
断面別交通量調査表



調査地点： 1 浦安橋東詰交差点
 調査年月日：平成 18年 12月 16日(土) 天候：曇り

方向 種別 時間帯	E 流入部 (22+23+24+25+26)											E 流出部 (2+ 8+14+21+27)											E 合計 (2+ 8+14+21+22+23+24+25+26+27)										
	タクシー ハイヤー	普通 乗用車	路線 バス	その他 バス	バス 合計	普通 貨物車	大型 貨物車	自動車 計	大型車 混入率	タクシー 混入率	二輪車	タクシー ハイヤー	普通 乗用車	路線 バス	その他 バス	バス 合計	普通 貨物車	大型 貨物車	自動車 計	大型車 混入率	タクシー 混入率	二輪車	タクシー ハイヤー	普通 乗用車	路線 バス	その他 バス	バス 合計	普通 貨物車	大型 貨物車	自動車 計	大型車 混入率	タクシー 混入率	二輪車
7:00- 8:00	44	458	0	0	0	174	186	862	21.6	5.1	94	50	435	7	4	11	135	106	737	15.9	6.8	66	94	893	7	4	11	309	292	1599	18.9	5.9	160
8:00- 9:00	40	397	0	2	2	101	101	641	16.1	6.2	68	71	471	6	5	11	141	132	826	17.3	8.6	48	111	868	6	7	13	242	233	1467	16.8	7.6	116
9:00-10:00	34	395	0	1	1	93	148	671	22.2	5.1	42	75	439	5	10	15	121	185	835	24.0	9.0	38	109	834	5	11	16	214	333	1506	23.2	7.2	80
10:00-11:00	32	554	0	3	3	108	120	817	15.1	3.9	31	48	419	6	13	19	88	179	753	26.3	6.4	39	80	973	6	16	22	196	299	1570	20.4	5.1	70
11:00-12:00	24	478	0	0	0	93	118	713	16.5	3.4	46	38	443	6	7	13	87	159	740	23.2	5.1	31	62	921	6	7	13	180	277	1453	20.0	4.3	77
12:00-13:00	23	454	0	1	1	66	80	624	13.0	3.7	48	38	536	6	4	10	110	141	835	18.1	4.6	54	61	990	6	5	11	176	221	1459	15.9	4.2	102
13:00-14:00	29	497	0	2	2	55	92	675	13.9	4.3	43	43	474	6	3	9	108	127	761	17.9	5.7	55	72	971	6	5	11	163	219	1436	16.0	5.0	98
14:00-15:00	46	599	0	1	1	52	123	821	15.1	5.6	48	49	562	6	2	8	114	107	840	13.7	5.8	45	95	1161	6	3	9	166	230	1661	14.4	5.7	93
15:00-16:00	22	598	0	1	1	57	92	770	12.1	2.9	48	34	547	8	1	9	75	110	775	15.4	4.4	49	56	1145	8	2	10	132	202	1545	13.7	3.6	97
16:00-17:00	24	537	0	1	1	53	70	685	10.4	3.5	34	59	561	4	0	4	98	94	816	12.0	7.2	43	83	1098	4	1	5	151	164	1501	11.3	5.5	77
17:00-18:00	37	620	0	0	0	79	59	795	7.4	4.7	49	70	526	7	0	7	88	78	769	11.1	9.1	37	107	1146	7	0	7	167	137	1564	9.2	6.8	86
18:00-19:00	47	618	1	3	4	51	63	783	8.6	6.0	32	57	698	7	2	9	77	50	891	6.6	6.4	70	104	1316	8	5	13	128	113	1674	7.5	6.2	102
昼12時間計	402	6205	1	15	16	982	1252	8857	14.3	4.5	583	632	6111	74	51	125	1242	1468	9578	16.6	6.6	575	1034	12316	75	66	141	2224	2720	18435	15.5	5.6	1158
19:00-20:00	61	524	0	0	0	53	18	656	2.7	9.3	45	77	509	6	3	9	58	23	676	4.7	11.4	50	138	1033	6	3	9	111	41	1332	3.8	10.4	95
20:00-21:00	53	489	0	0	0	30	14	586	2.4	9.0	29	108	466	7	2	9	44	22	649	4.8	16.6	55	161	955	7	2	9	74	36	1235	3.6	13.0	84
21:00-22:00	70	570	0	2	2	22	7	671	1.3	10.4	55	104	401	6	2	8	33	28	574	6.3	18.1	46	174	971	6	4	10	55	35	1245	3.6	14.0	101
22:00-23:00	82	404	0	0	0	11	18	515	3.5	15.9	46	98	330	2	2	4	32	13	477	3.6	20.5	42	180	734	2	2	4	43	31	992	3.5	18.1	88
23:00-24:00	92	479	0	0	0	12	17	600	2.8	15.3	29	117	288	5	2	7	23	25	460	7.0	25.4	19	209	767	5	2	7	35	42	1060	4.6	19.7	48
0:00- 1:00	140	300	0	0	0	10	6	456	1.3	30.7	27	164	233	2	1	3	13	6	419	2.1	39.1	22	304	533	2	1	3	23	12	875	1.7	34.7	49
全時間合計	900	8971	1	17	18	1120	1332	12341	10.9	7.3	814	1300	8338	102	63	165	1445	1585	12833	13.6	10.1	809	2200	17309	103	80	183	2565	2917	25174	12.3	8.7	1623

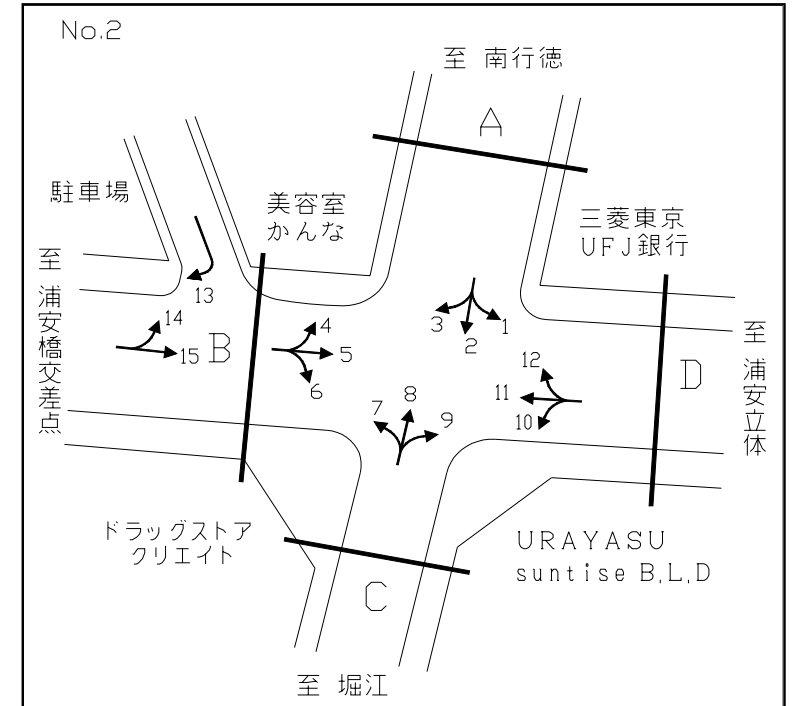
断面別交通量調査表



調査地点： 1 浦安橋東詰交差点
 調査年月日：平成 18年 12月 16日(土) 天候：曇り

方向 種別 時間帯	F 流入部 (27+28+29+30+31)												F 流出部 (1+ 7+13+20+26)												F 合計 (1+ 7+13+20+26+27+28+29+30+31)											
	タクシー ハイヤー	普通 乗用車	路線 バス	その他 バス	バス 合計	普通 貨物車	大型 貨物車	自動車 計	大型車 混入率	タクシー 混入率	二輪車	タクシー ハイヤー	普通 乗用車	路線 バス	その他 バス	バス 合計	普通 貨物車	大型 貨物車	自動車 計	大型車 混入率	タクシー 混入率	二輪車	タクシー ハイヤー	普通 乗用車	路線 バス	その他 バス	バス 合計	普通 貨物車	大型 貨物車	自動車 計	大型車 混入率	タクシー 混入率	二輪車			
7:00- 8:00	6	178	2	2	4	64	20	272	8.8	2.2	27	10	114	0	0	0	47	18	189	9.5	5.3	26	16	292	2	2	4	111	38	461	9.1	3.5	53			
8:00- 9:00	12	142	2	1	3	36	14	207	8.2	5.8	17	1	168	0	1	1	61	24	255	9.8	0.4	22	13	310	2	2	4	97	38	462	9.1	2.8	39			
9:00-10:00	21	127	1	1	2	73	26	249	11.2	8.4	28	3	177	0	1	1	66	45	292	15.8	1.0	15	24	304	1	2	3	139	71	541	13.7	4.4	43			
10:00-11:00	8	183	2	3	5	33	16	245	8.6	3.3	9	2	223	0	0	0	83	53	361	14.7	0.6	21	10	406	2	3	5	116	69	606	12.2	1.7	30			
11:00-12:00	14	178	3	1	4	40	17	253	8.3	5.5	7	7	270	0	0	0	78	51	406	12.6	1.7	19	21	448	3	1	4	118	68	659	10.9	3.2	26			
12:00-13:00	8	175	3	1	4	33	15	235	8.1	3.4	14	2	263	0	1	1	52	31	349	9.2	0.6	22	10	438	3	2	5	85	46	584	8.7	1.7	36			
13:00-14:00	6	201	4	0	4	27	14	252	7.1	2.4	15	3	236	0	2	2	66	31	338	9.8	0.9	19	9	437	4	2	6	93	45	590	8.6	1.5	34			
14:00-15:00	21	151	4	1	5	27	19	223	10.8	9.4	21	3	194	0	0	0	61	12	270	4.4	1.1	31	24	345	4	1	5	88	31	493	7.3	4.9	52			
15:00-16:00	5	186	6	0	6	20	22	239	11.7	2.1	12	5	251	0	0	0	74	17	347	4.9	1.4	29	10	437	6	0	6	94	39	586	7.7	1.7	41			
16:00-17:00	7	201	1	0	1	25	4	238	2.1	2.9	6	8	289	0	1	1	70	17	385	4.7	2.1	30	15	490	1	1	2	95	21	623	3.7	2.4	36			
17:00-18:00	3	190	6	0	6	27	10	236	6.8	1.3	7	10	287	0	1	1	62	17	377	4.8	2.7	34	13	477	6	1	7	89	27	613	5.5	2.1	41			
18:00-19:00	7	174	4	0	4	23	5	213	4.2	3.3	3	15	285	0	1	1	74	11	386	3.1	3.9	42	22	459	4	1	5	97	16	599	3.5	3.7	45			
昼12時間計	118	2086	38	10	48	428	182	2862	8.0	4.1	166	69	2757	0	8	8	794	327	3955	8.5	1.7	310	187	4843	38	18	56	1222	509	6817	8.3	2.7	476			
19:00-20:00	32	133	2	0	2	24	4	195	3.1	16.4	13	13	270	0	0	0	43	4	330	1.2	3.9	28	45	403	2	0	2	67	8	525	1.9	8.6	41			
20:00-21:00	22	112	5	0	5	11	3	153	5.2	14.4	8	20	251	0	0	0	36	4	311	1.3	6.4	43	42	363	5	0	5	47	7	464	2.6	9.1	51			
21:00-22:00	31	84	5	1	6	5	4	130	7.7	23.8	8	26	199	0	0	0	27	5	257	1.9	10.1	30	57	283	5	1	6	32	9	387	3.9	14.7	38			
22:00-23:00	26	58	2	1	3	6	0	93	3.2	28.0	4	22	187	0	0	0	15	1	225	0.4	9.8	24	48	245	2	1	3	21	1	318	1.3	15.1	28			
23:00-24:00	31	45	0	2	2	1	1	80	3.8	38.8	2	22	95	0	0	0	4	1	122	0.8	18.0	14	53	140	0	2	2	5	2	202	2.0	26.2	16			
0:00- 1:00	39	37	0	0	0	0	0	76	0.0	51.3	1	102	90	0	0	0	2	1	195	0.5	52.3	11	141	127	0	0	0	2	1	271	0.4	52.0	12			
全時間合計	299	2555	52	14	66	475	194	3589	7.2	8.3	202	274	3849	0	8	8	921	343	5395	6.5	5.1	460	573	6404	52	22	74	1396	537	8984	6.8	6.4	662			

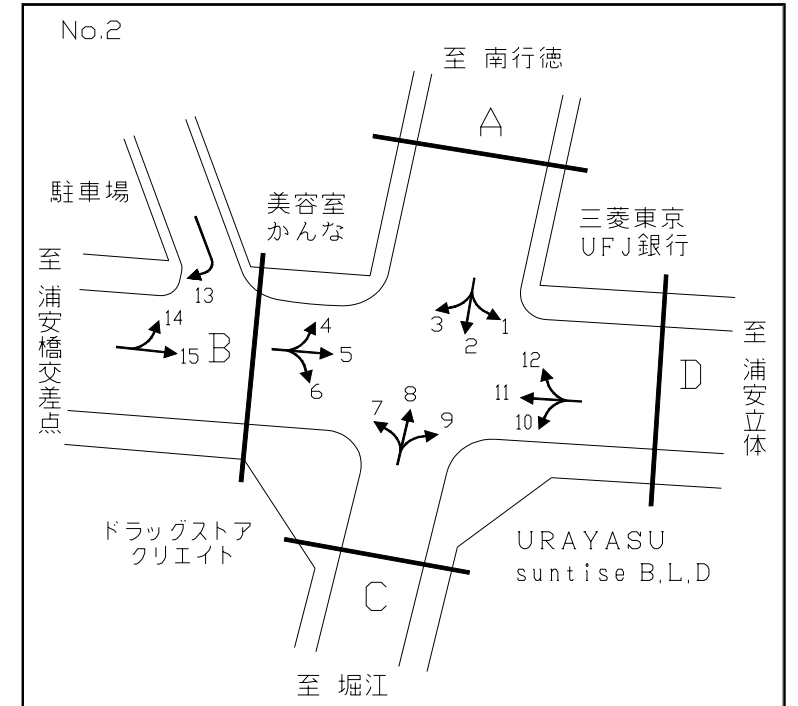
断面別交通量調査表



調査地点：2 浦安駅前交差点
 調査年月日：平成 18年 12月 16日(土) 天候：曇り

方向 種別 時間帯	A 流入部(1+ 2+ 3)												A 流出部(4+ 8+12)												A 合計 (1+ 2+ 3+ 4+ 8+12)											
	タクシー ハイヤー	普通 乗用車	路線 バス	その他 バス	バス 合計	普通 貨物車	大型 貨物車	自動車 計	大型車 混入率	タクシー 混入率	二輪車	タクシー ハイヤー	普通 乗用車	路線 バス	その他 バス	バス 合計	普通 貨物車	大型 貨物車	自動車 計	大型車 混入率	タクシー 混入率	二輪車	タクシー ハイヤー	普通 乗用車	路線 バス	その他 バス	バス 合計	普通 貨物車	大型 貨物車	自動車 計	大型車 混入率	タクシー 混入率	二輪車			
7:00- 8:00	14	250	3	2	5	74	67	410	17.6	3.4	30	1	137	4	0	4	32	33	207	17.9	0.5	10	15	387	7	2	9	106	100	617	17.7	2.4	40			
8:00- 9:00	5	285	4	1	5	68	49	412	13.1	1.2	34	6	141	2	1	3	37	37	224	17.9	2.7	13	11	426	6	2	8	105	86	636	14.8	1.7	47			
9:00-10:00	17	301	4	5	9	49	69	445	17.5	3.8	39	13	144	1	0	1	52	50	260	19.6	5.0	11	30	445	5	5	10	101	119	705	18.3	4.3	50			
10:00-11:00	6	304	5	1	6	49	32	397	9.6	1.5	30	8	148	0	0	0	55	47	258	18.2	3.1	14	14	452	5	1	6	104	79	655	13.0	2.1	44			
11:00-12:00	11	291	3	1	4	26	28	360	8.9	3.1	37	4	177	1	0	1	39	43	264	16.7	1.5	12	15	468	4	1	5	65	71	624	12.2	2.4	49			
12:00-13:00	9	260	5	2	7	43	24	343	9.0	2.6	28	8	244	2	1	3	39	55	349	16.6	2.3	14	17	504	7	3	10	82	79	692	12.9	2.5	42			
13:00-14:00	8	297	5	0	5	40	40	390	11.5	2.1	25	3	213	0	1	1	38	43	298	14.8	1.0	19	11	510	5	1	6	78	83	688	12.9	1.6	44			
14:00-15:00	10	308	5	0	5	42	29	394	8.6	2.5	20	3	231	2	0	2	40	21	297	7.7	1.0	18	13	539	7	0	7	82	50	691	8.2	1.9	38			
15:00-16:00	6	320	3	0	3	52	37	418	9.6	1.4	18	2	259	0	0	0	26	33	320	10.3	0.6	24	8	579	3	0	3	78	70	738	9.9	1.1	42			
16:00-17:00	7	289	4	0	4	36	13	349	4.9	2.0	21	2	267	2	0	2	47	36	354	10.7	0.6	25	9	556	6	0	6	83	49	703	7.8	1.3	46			
17:00-18:00	10	290	6	1	7	38	12	357	5.3	2.8	27	9	282	3	0	3	55	18	367	5.7	2.5	29	19	572	9	1	10	93	30	724	5.5	2.6	56			
18:00-19:00	17	302	6	0	6	35	17	377	6.1	4.5	29	14	297	1	1	2	38	13	364	4.1	3.8	22	31	599	7	1	8	73	30	741	5.1	4.2	51			
昼12時間計	120	3497	53	13	66	552	417	4652	10.4	2.6	338	73	2540	18	4	22	498	429	3562	12.7	2.0	211	193	6037	71	17	88	1050	846	8214	11.4	2.3	549			
19:00-20:00	21	317	2	0	2	29	12	381	3.7	5.5	18	29	259	0	0	0	23	9	320	2.8	9.1	19	50	576	2	0	2	52	21	701	3.3	7.1	37			
20:00-21:00	30	275	3	0	3	29	11	348	4.0	8.6	25	28	231	0	1	1	29	6	295	2.4	9.5	27	58	506	3	1	4	58	17	643	3.3	9.0	52			
21:00-22:00	29	271	3	0	3	19	8	330	3.3	8.8	28	33	250	2	4	6	23	11	323	5.3	10.2	18	62	521	5	4	9	42	19	653	4.3	9.5	46			
22:00-23:00	41	267	0	0	0	24	8	340	2.4	12.1	30	20	235	0	0	0	28	10	293	3.4	6.8	18	61	502	0	0	0	52	18	633	2.8	9.6	48			
23:00-24:00	47	240	2	0	2	19	4	312	1.9	15.1	14	27	255	0	0	0	12	3	297	1.0	9.1	18	74	495	2	0	2	31	7	609	1.5	12.2	32			
0:00- 1:00	91	183	1	0	1	20	5	300	2.0	30.3	13	38	163	0	0	0	7	0	208	0.0	18.3	16	129	346	1	0	1	27	5	508	1.2	25.4	29			
全時間合計	379	5050	64	13	77	692	465	6663	8.1	5.7	466	248	3933	20	9	29	620	468	5298	9.4	4.7	327	627	8983	84	22	106	1312	933	11961	8.7	5.2	793			

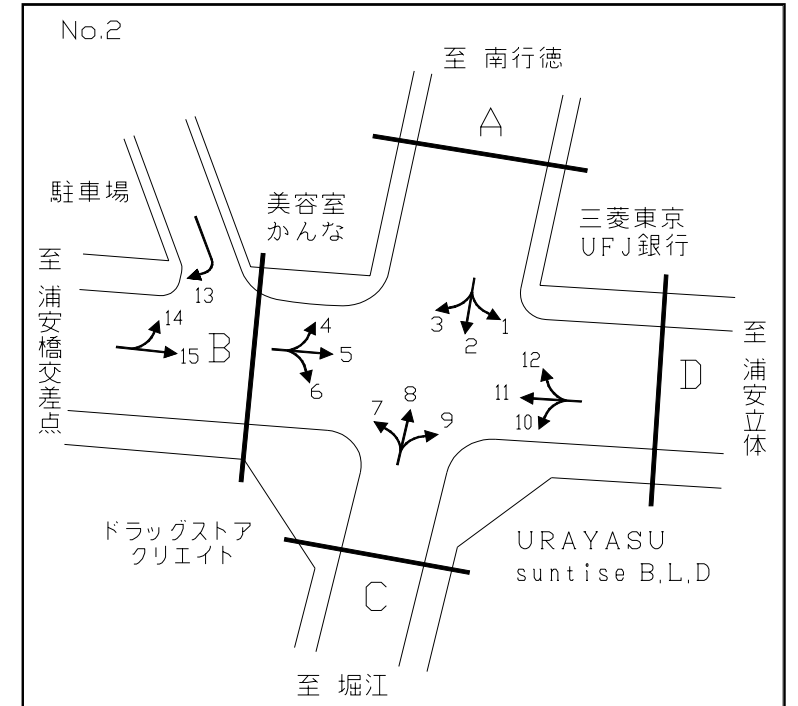
断面別交通量調査表



調査地点：2 浦安駅前交差点
 調査年月日：平成 18年 12月 16日(土) 天候：曇り

方向 種別 時間帯	B 流入部(4+ 5+ 6)											B 流出部(3+ 7+11)											B 合計 (3+ 4+ 5+ 6+ 7+11)										
	タクシー ハイヤー	普通 乗用車	路線 バス	その他 バス	バス 合計	普通 貨物車	大型 貨物車	自動車 計	大型車 混入率	タクシー 混入率	二輪車	タクシー ハイヤー	普通 乗用車	路線 バス	その他 バス	バス 合計	普通 貨物車	大型 貨物車	自動車 計	大型車 混入率	タクシー 混入率	二輪車	タクシー ハイヤー	普通 乗用車	路線 バス	その他 バス	バス 合計	普通 貨物車	大型 貨物車	自動車 計	大型車 混入率	タクシー 混入率	二輪車
7:00- 8:00	52	416	6	2	8	131	118	725	17.4	7.2	68	45	337	2	3	5	155	168	710	24.4	6.3	64	97	753	8	5	13	286	286	1435	20.8	6.8	132
8:00- 9:00	75	484	6	3	9	142	177	887	21.0	8.5	49	37	346	5	4	9	79	116	587	21.3	6.3	58	112	830	11	7	18	221	293	1474	21.1	7.6	107
9:00-10:00	67	434	5	10	15	106	171	793	23.5	8.4	33	38	391	5	2	7	65	151	652	24.2	5.8	38	105	825	10	12	22	171	322	1445	23.8	7.3	71
10:00-11:00	51	422	6	13	19	80	172	744	25.7	6.9	37	39	579	8	6	14	68	139	839	18.2	4.6	51	90	1001	14	19	33	148	311	1583	21.7	5.7	88
11:00-12:00	38	434	6	7	13	84	158	727	23.5	5.2	28	29	514	4	0	4	66	125	738	17.5	3.9	58	67	948	10	7	17	150	283	1465	20.5	4.6	86
12:00-13:00	36	499	6	4	10	108	146	799	19.5	4.5	32	26	479	3	3	6	83	102	696	15.5	3.7	48	62	978	9	7	16	191	248	1495	17.7	4.1	80
13:00-14:00	43	470	6	3	9	103	136	761	19.1	5.7	49	26	496	3	2	5	87	89	703	13.4	3.7	47	69	966	9	5	14	190	225	1464	16.3	4.7	96
14:00-15:00	41	558	6	2	8	115	115	837	14.7	4.9	49	41	556	3	4	7	95	111	810	14.6	5.1	53	82	1114	9	6	15	210	226	1647	14.6	5.0	102
15:00-16:00	32	524	8	1	9	73	128	766	17.9	4.2	39	27	570	5	1	6	89	79	771	11.0	3.5	45	59	1094	13	2	15	162	207	1537	14.4	3.8	84
16:00-17:00	58	567	4	3	7	101	95	828	12.3	7.0	57	24	559	3	2	5	92	59	739	8.7	3.2	56	82	1126	7	5	12	193	154	1567	10.6	5.2	113
17:00-18:00	67	544	7	3	10	91	75	787	10.8	8.5	54	37	587	6	0	6	122	51	803	7.1	4.6	61	104	1131	13	3	16	213	126	1590	8.9	6.5	115
18:00-19:00	60	669	7	3	10	83	52	874	7.1	6.9	68	51	552	3	6	9	70	54	736	8.6	6.9	48	111	1221	10	9	19	153	106	1610	7.8	6.9	116
昼12時間計	620	6021	73	54	127	1217	1543	9528	17.5	6.5	563	420	5966	50	33	83	1071	1244	8784	15.1	4.8	627	1040	11987	123	87	210	2288	2787	18312	16.4	5.7	1190
19:00-20:00	78	492	6	3	9	58	28	665	5.6	11.7	56	61	515	4	1	5	59	21	661	3.9	9.2	24	139	1007	10	4	14	117	49	1326	4.8	10.5	80
20:00-21:00	108	463	11	2	13	44	25	653	5.8	16.5	54	56	364	2	1	3	20	15	458	3.9	12.2	18	164	827	13	3	16	64	40	1111	5.0	14.8	72
21:00-22:00	96	488	6	2	8	33	22	647	4.6	14.8	36	73	483	2	0	2	46	16	620	2.9	11.8	33	169	971	8	2	10	79	38	1267	3.8	13.3	69
22:00-23:00	96	336	2	2	4	29	13	478	3.6	20.1	29	88	404	0	0	0	38	8	538	1.5	16.4	34	184	740	2	2	4	67	21	1016	2.5	18.1	63
23:00-24:00	114	292	5	2	7	25	24	462	6.7	24.7	22	90	462	1	0	1	32	2	587	0.5	15.3	24	204	754	6	2	8	57	26	1049	3.2	19.4	46
0:00- 1:00	147	226	2	1	3	12	6	394	2.3	37.3	10	167	373	2	0	2	12	9	563	2.0	29.7	38	314	599	4	1	5	24	15	957	2.1	32.8	48
全時間合計	1259	8318	105	66	171	1418	1661	12827	14.3	9.8	770	955	8567	61	35	96	1278	1315	12211	11.6	7.8	798	2214	16885	166	101	267	2696	2976	25038	13.0	8.8	1568

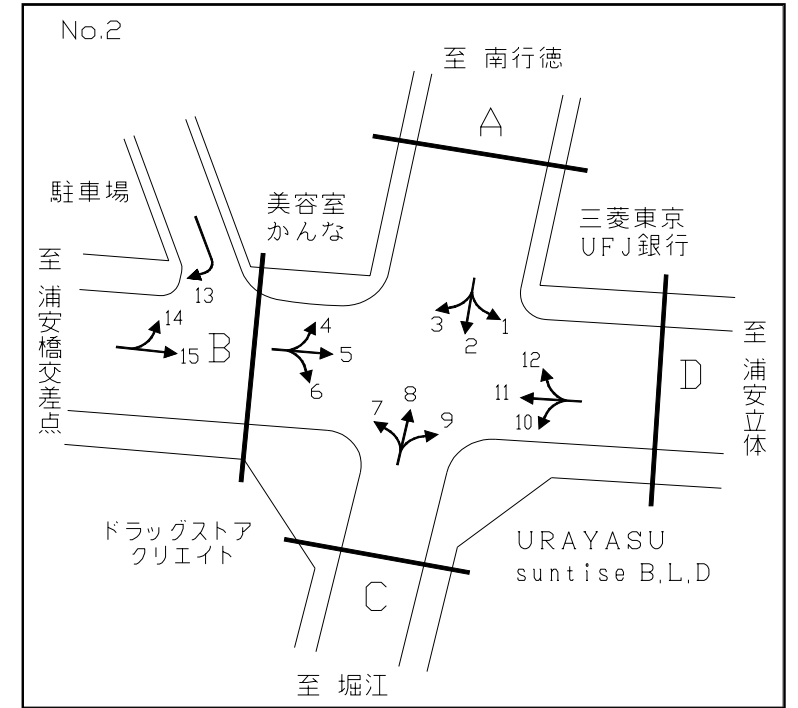
断面別交通量調査表



調査地点： 2 浦安駅前交差点
 調査年月日：平成 18年 12月 16日(土) 天候：曇り

方向 種別 時間帯	C 流入部(7+ 8+ 9)											C 流出部(2+ 6+10)											C 合計 (2+ 6+ 7+ 8+ 9+10)										
	タクシー ハイヤー	普通 乗用車	路線 バス	その他 バス	バス 合計	普通 貨物車	大型 貨物車	自動車 計	大型車 混入率	タクシー 混入率	二輪車	タクシー ハイヤー	普通 乗用車	路線 バス	その他 バス	バス 合計	普通 貨物車	大型 貨物車	自動車 計	大型車 混入率	タクシー 混入率	二輪車	タクシー ハイヤー	普通 乗用車	路線 バス	その他 バス	バス 合計	普通 貨物車	大型 貨物車	自動車 計	大型車 混入率	タクシー 混入率	二輪車
7:00- 8:00	7	145	18	4	22	31	14	219	16.4	3.2	13	9	186	11	1	12	16	13	236	10.6	3.8	19	16	331	29	5	34	47	27	455	13.4	3.5	32
8:00- 9:00	8	147	12	2	14	35	18	222	14.4	3.6	13	16	202	15	2	17	49	20	304	12.2	5.3	24	24	349	27	4	31	84	38	526	13.1	4.6	37
9:00-10:00	9	172	11	3	14	43	35	273	17.9	3.3	10	11	164	12	4	16	42	28	261	16.9	4.2	21	20	336	23	7	30	85	63	534	17.4	3.7	31
10:00-11:00	12	207	7	3	10	49	25	303	11.6	4.0	13	8	156	13	2	15	45	12	236	11.4	3.4	15	20	363	20	5	25	94	37	539	11.5	3.7	28
11:00-12:00	9	185	7	2	9	27	24	254	13.0	3.5	14	6	149	14	4	18	25	13	211	14.7	2.8	16	15	334	21	6	27	52	37	465	13.8	3.2	30
12:00-13:00	8	222	12	6	18	40	24	312	13.5	2.6	9	11	140	16	3	19	43	12	225	13.8	4.9	21	19	362	28	9	37	83	36	537	13.6	3.5	30
13:00-14:00	7	241	9	3	12	42	18	320	9.4	2.2	15	4	163	14	3	17	34	16	234	14.1	1.7	18	11	404	23	6	29	76	34	554	11.4	2.0	33
14:00-15:00	7	218	12	1	13	43	11	292	8.2	2.4	19	11	166	12	1	13	29	10	229	10.0	4.8	21	18	384	24	2	26	72	21	521	9.0	3.5	40
15:00-16:00	5	221	8	3	11	38	14	289	8.7	1.7	23	7	179	14	5	19	32	27	264	17.4	2.7	15	12	400	22	8	30	70	41	553	12.8	2.2	38
16:00-17:00	1	219	10	1	11	23	13	267	9.0	0.4	21	13	189	15	1	16	22	7	247	9.3	5.3	13	14	408	25	2	27	45	20	514	9.1	2.7	34
17:00-18:00	8	252	9	2	11	47	10	328	6.4	2.4	21	17	164	19	0	19	33	14	247	13.4	6.9	19	25	416	28	2	30	80	24	575	9.4	4.3	40
18:00-19:00	17	239	12	3	15	26	5	302	6.6	5.6	16	12	182	21	0	21	28	10	253	12.3	4.7	20	29	421	33	3	36	54	15	555	9.2	5.2	36
昼12時間計	98	2468	127	33	160	444	211	3381	11.0	2.9	187	125	2040	176	26	202	398	182	2947	13.0	4.2	222	223	4508	303	59	362	842	393	6328	11.9	3.5	409
19:00-20:00	15	177	9	4	13	29	1	235	6.0	6.4	14	10	169	22	0	22	18	6	225	12.4	4.4	7	25	346	31	4	35	47	7	460	9.1	5.4	21
20:00-21:00	22	189	10	2	12	16	2	241	5.8	9.1	18	23	168	16	2	18	25	4	238	9.2	9.7	14	45	357	26	4	30	41	6	479	7.5	9.4	32
21:00-22:00	13	169	11	1	12	27	8	229	8.7	5.7	11	17	144	14	0	14	13	2	190	8.4	8.9	21	30	313	25	1	26	40	10	419	8.6	7.2	32
22:00-23:00	22	168	9	0	9	27	5	231	6.1	9.5	12	21	115	10	0	10	10	3	159	8.2	13.2	18	43	283	19	0	19	37	8	390	6.9	11.0	30
23:00-24:00	37	175	4	2	6	17	4	239	4.2	15.5	16	30	113	6	0	6	9	2	160	5.0	18.8	10	67	288	10	2	12	26	6	399	4.5	16.8	26
0:00- 1:00	41	140	0	1	1	8	4	194	2.6	21.1	13	40	80	1	0	1	7	4	132	3.8	30.3	12	81	220	1	1	2	15	8	326	3.1	24.8	25
全時間合計	248	3486	170	43	213	568	235	4750	9.4	5.2	271	266	2829	245	28	273	480	203	4051	11.8	6.6	304	514	6315	415	71	486	1048	438	8801	10.5	5.8	575

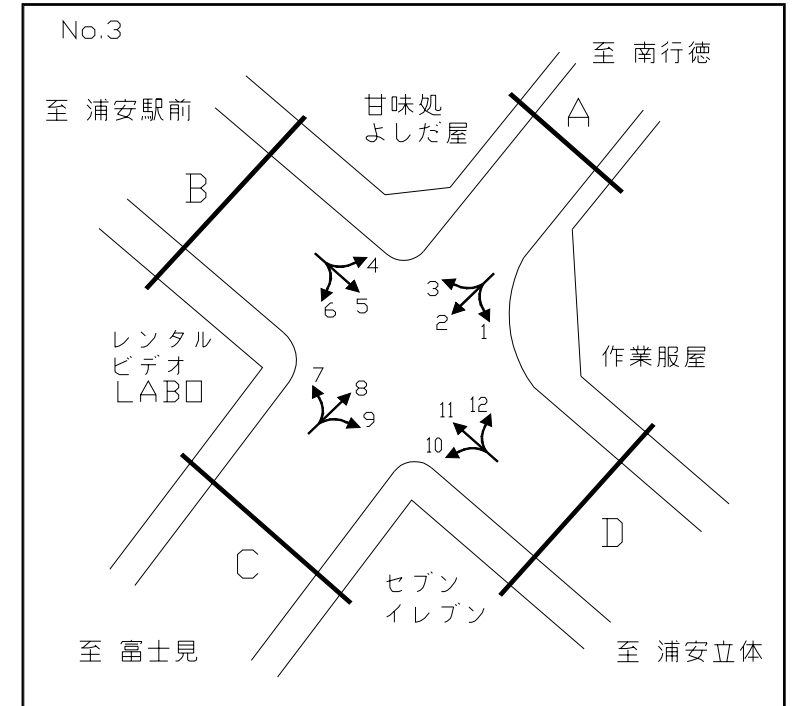
断面別交通量調査表



調査地点：2 浦安駅前交差点
 調査年月日：平成 18年 12月 16日(土) 天候：曇り

方向 種別 時間帯	D 流入部(10+11+12)												D 流出部(1+ 5+ 9)												D 合計 (1+ 5+ 9+10+11+12)											
	タクシー ハイヤー	普通 乗用車	路線 バス	その他 バス	バス 合計	普通 貨物車	大型 貨物車	自動車 計	大型車 混入率	タクシー 混入率	二輪車	タクシー ハイヤー	普通 乗用車	路線 バス	その他 バス	バス 合計	普通 貨物車	大型 貨物車	自動車 計	大型車 混入率	タクシー 混入率	二輪車	タクシー ハイヤー	普通 乗用車	路線 バス	その他 バス	バス 合計	普通 貨物車	大型 貨物車	自動車 計	大型車 混入率	タクシー 混入率	二輪車			
7:00- 8:00	36	305	9	1	10	113	134	598	24.1	6.0	54	54	456	19	5	24	146	119	799	17.9	6.8	72	90	761	28	6	34	259	253	1397	20.5	6.4	126			
8:00- 9:00	46	295	17	7	24	72	96	533	22.5	8.6	44	75	522	17	6	23	152	167	939	20.2	8.0	45	121	817	34	13	47	224	263	1472	21.1	8.2	89			
9:00-10:00	38	291	12	1	13	62	113	517	24.4	7.4	22	69	499	14	13	27	101	159	855	21.8	8.1	34	107	790	26	14	40	163	272	1372	22.7	7.8	56			
10:00-11:00	41	463	14	7	21	81	126	732	20.1	5.6	39	55	513	11	16	27	91	157	843	21.8	6.5	39	96	976	25	23	48	172	283	1575	21.0	6.1	78			
11:00-12:00	27	440	15	0	15	81	115	678	19.2	4.0	41	46	510	12	6	18	88	144	806	20.1	5.7	34	73	950	27	6	33	169	259	1484	19.7	4.9	75			
12:00-13:00	26	451	15	2	17	75	94	663	16.7	3.9	43	34	569	17	7	24	101	119	847	16.9	4.0	29	60	1020	32	9	41	176	213	1510	16.8	4.0	72			
13:00-14:00	25	445	12	1	13	84	84	651	14.9	3.8	46	50	581	15	1	16	110	130	887	16.5	5.6	51	75	1026	27	2	29	194	214	1538	15.8	4.9	97			
14:00-15:00	43	506	12	4	16	89	100	754	15.4	5.7	51	46	637	18	2	20	125	113	941	14.1	4.9	47	89	1143	30	6	36	214	213	1695	14.7	5.3	98			
15:00-16:00	28	520	12	6	18	77	78	721	13.3	3.9	43	35	577	12	4	16	93	118	839	16.0	4.2	39	63	1097	24	10	34	170	196	1560	14.7	4.0	82			
16:00-17:00	30	523	15	3	18	93	57	721	10.4	4.2	55	57	583	13	4	17	92	76	825	11.3	6.9	60	87	1106	28	7	35	185	133	1546	10.9	5.6	115			
17:00-18:00	41	558	20	0	20	119	53	791	9.2	5.2	59	63	611	14	6	20	85	67	846	10.3	7.4	52	104	1169	34	6	40	204	120	1637	9.8	6.4	111			
18:00-19:00	49	528	17	7	24	70	48	719	10.0	6.8	47	66	707	17	6	23	78	45	919	7.4	7.2	70	115	1235	34	13	47	148	93	1638	8.5	7.0	117			
昼12時間計	430	5325	170	39	209	1016	1098	8078	16.2	5.3	544	650	6765	179	76	255	1262	1414	10346	16.1	6.3	572	1080	12090	349	115	464	2278	2512	18424	16.2	5.9	1116			
19:00-20:00	75	513	21	1	22	48	13	671	5.2	11.2	23	89	556	12	7	19	64	18	746	5.0	11.9	61	164	1069	33	8	41	112	31	1417	5.1	11.6	84			
20:00-21:00	66	345	13	3	16	33	8	468	5.1	14.1	17	119	509	19	3	22	48	21	719	6.0	16.6	55	185	854	32	6	38	81	29	1187	5.6	15.6	72			
21:00-22:00	84	464	11	2	13	35	15	611	4.6	13.7	38	99	515	13	1	14	32	24	684	5.6	14.5	41	183	979	24	3	27	67	39	1295	5.1	14.1	79			
22:00-23:00	92	393	9	0	9	29	12	535	3.9	17.2	35	122	410	10	2	12	33	17	594	4.9	20.5	36	214	803	19	2	21	62	29	1129	4.4	19.0	71			
23:00-24:00	92	474	5	0	5	17	1	589	1.0	15.6	22	143	351	9	4	13	25	26	558	7.0	25.6	22	235	825	14	4	18	42	27	1147	3.9	20.5	44			
0:00- 1:00	135	330	1	0	1	9	9	484	2.1	27.9	35	169	263	1	2	3	23	11	469	3.0	36.0	5	304	593	2	2	4	32	20	953	2.5	31.9	40			
全時間合計	974	7844	230	45	275	1187	1156	11436	12.5	8.5	714	1391	9369	243	95	338	1487	1531	14116	13.2	9.9	792	2365	17213	473	140	613	2674	2687	25552	12.9	9.3	1506			

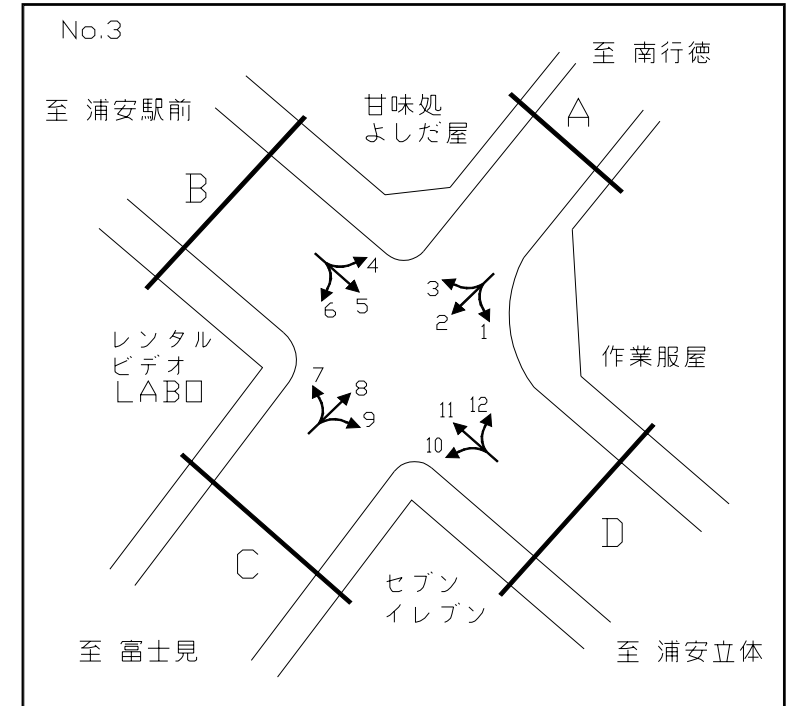
断面別交通量調査表



調査地点 : 3 猫実3丁目交差点
 調査年月日: 平成 18年 12月 16日(土) 天候: 曇り

方向 種別 時間帯	A 流入部(1+ 2+ 3)											A 流出部(4+ 8+12)											A 合計 (1+ 2+ 3+ 4+ 8+12)										
	タクシー ハイヤー	普通 乗用車	路線 バス	その他 バス	バス 合計	普通 貨物車	大型 貨物車	自動車 計	大型車 混入率	タクシー 混入率	二輪車	タクシー ハイヤー	普通 乗用車	路線 バス	その他 バス	バス 合計	普通 貨物車	大型 貨物車	自動車 計	大型車 混入率	タクシー 混入率	二輪車	タクシー ハイヤー	普通 乗用車	路線 バス	その他 バス	バス 合計	普通 貨物車	大型 貨物車	自動車 計	大型車 混入率	タクシー 混入率	二輪車
7:00- 8:00	10	286	0	0	0	107	56	459	12.2	2.2	53	14	160	0	3	3	49	54	280	20.4	5.0	22	24	446	0	3	3	156	110	739	15.3	3.2	75
8:00- 9:00	14	315	0	0	0	95	79	503	15.7	2.8	42	16	194	1	0	1	72	50	333	15.3	4.8	22	30	509	1	0	1	167	129	836	15.6	3.6	64
9:00-10:00	11	317	0	3	3	70	70	471	15.5	2.3	33	18	244	0	1	1	62	65	390	16.9	4.6	19	29	561	0	4	4	132	135	861	16.1	3.4	52
10:00-11:00	9	344	1	1	2	58	38	451	8.9	2.0	7	13	303	1	3	4	76	61	457	14.2	2.8	26	22	647	2	4	6	134	99	908	11.6	2.4	33
11:00-12:00	8	337	1	1	2	60	53	460	12.0	1.7	8	10	328	0	0	0	75	71	484	14.7	2.1	21	18	665	1	1	2	135	124	944	13.3	1.9	29
12:00-13:00	9	346	0	1	1	37	32	425	7.8	2.1	18	12	381	0	2	2	82	60	537	11.5	2.2	31	21	727	0	3	3	119	92	962	9.9	2.2	49
13:00-14:00	9	367	1	0	1	65	44	486	9.3	1.9	50	5	388	0	2	2	70	37	502	7.8	1.0	24	14	755	1	2	3	135	81	988	8.5	1.4	74
14:00-15:00	7	375	0	1	1	70	30	483	6.4	1.4	24	11	374	0	1	1	88	33	507	6.7	2.2	24	18	749	0	2	2	158	63	990	6.6	1.8	48
15:00-16:00	10	385	0	1	1	37	10	443	2.5	2.3	35	9	407	0	2	2	88	37	543	7.2	1.7	26	19	792	0	3	3	125	47	986	5.1	1.9	61
16:00-17:00	10	378	0	0	0	38	18	444	4.1	2.3	32	7	389	0	2	2	66	31	495	6.7	1.4	36	17	767	0	2	2	104	49	939	5.4	1.8	68
17:00-18:00	11	402	0	0	0	17	14	444	3.2	2.5	35	3	409	0	1	1	58	28	499	5.8	0.6	59	14	811	0	1	1	75	42	943	4.6	1.5	94
18:00-19:00	12	354	0	3	3	46	13	428	3.7	2.8	25	12	429	0	1	1	64	18	524	3.6	2.3	41	24	783	0	4	4	110	31	952	3.7	2.5	66
昼12時間計	120	4206	3	11	14	700	457	5497	8.6	2.2	362	130	4006	2	18	20	850	545	5551	10.2	2.3	351	250	8212	5	29	34	1550	1002	11048	9.4	2.3	713
19:00-20:00	22	295	0	0	0	29	7	353	2.0	6.2	26	13	319	0	0	0	33	14	379	3.7	3.4	24	35	614	0	0	0	62	21	732	2.9	4.8	50
20:00-21:00	25	244	0	0	0	19	2	290	0.7	8.6	18	20	338	0	0	0	33	10	401	2.5	5.0	30	45	582	0	0	0	52	12	691	1.7	6.5	48
21:00-22:00	29	224	0	0	0	13	2	268	0.7	10.8	24	37	460	0	3	3	40	9	549	2.2	6.7	39	66	684	0	3	3	53	11	817	1.7	8.1	63
22:00-23:00	30	172	0	0	0	8	7	217	3.2	13.8	22	26	423	0	0	0	30	7	486	1.4	5.3	26	56	595	0	0	0	38	14	703	2.0	8.0	48
23:00-24:00	25	127	0	0	0	1	2	155	1.3	16.1	8	26	344	0	1	1	22	3	396	1.0	6.6	30	51	471	0	1	1	23	5	551	1.1	9.3	38
0:00- 1:00	40	130	0	0	0	1	2	173	1.2	23.1	14	42	181	0	1	1	8	3	235	1.7	17.9	22	82	311	0	1	1	9	5	408	1.5	20.1	36
全時間合計	291	5398	3	11	14	771	479	6953	7.1	4.2	474	294	6071	2	23	25	1016	591	7997	7.7	3.7	522	585	11469	5	34	39	1787	1070	14950	7.4	3.9	996

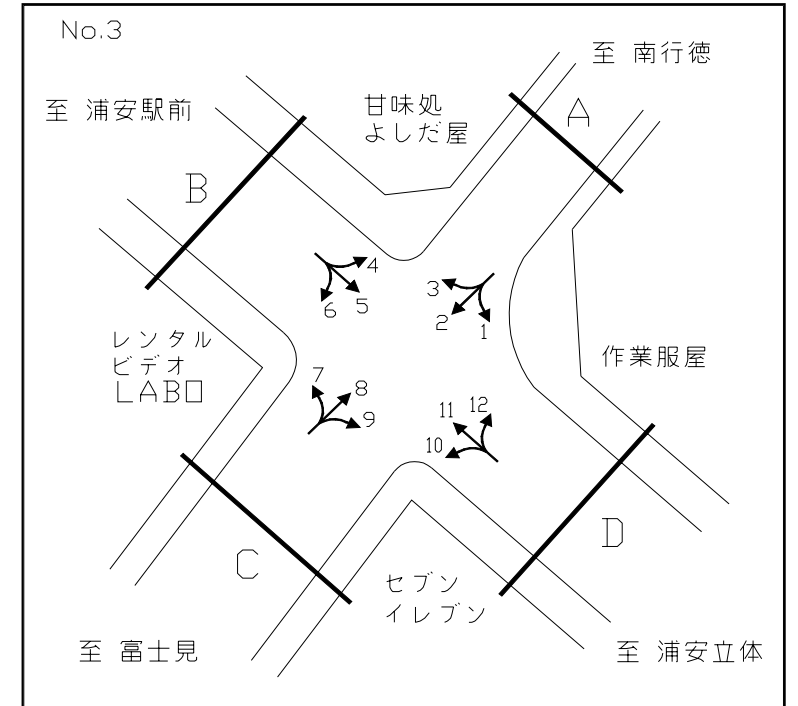
断面別交通量調査表



調査地点：3 猫実3丁目交差点
 調査年月日：平成 18年 12月 16日(土) 天候：曇り

方向 種別 時間帯	B 流入部(4+ 5+ 6)											B 流出部(3+ 7+11)											B 合計 (3+ 4+ 5+ 6+ 7+11)										
	タクシー ハイヤー	普通 乗用車	路線 バス	その他 バス	バス 合計	普通 貨物車	大型 貨物車	自動車 計	大型車 混入率	タクシー 混入率	二輪車	タクシー ハイヤー	普通 乗用車	路線 バス	その他 バス	バス 合計	普通 貨物車	大型 貨物車	自動車 計	大型車 混入率	タクシー 混入率	二輪車	タクシー ハイヤー	普通 乗用車	路線 バス	その他 バス	バス 合計	普通 貨物車	大型 貨物車	自動車 計	大型車 混入率	タクシー 混入率	二輪車
7:00- 8:00	110	464	18	7	25	125	99	823	15.1	13.4	71	42	395	12	3	15	44	139	635	24.3	6.6	47	152	859	30	10	40	169	238	1458	19.1	10.4	118
8:00- 9:00	86	612	18	8	26	127	127	978	15.6	8.8	53	55	393	14	3	17	38	109	612	20.6	9.0	41	141	1005	32	11	43	165	236	1590	17.5	8.9	94
9:00-10:00	79	570	12	11	23	101	161	934	19.7	8.5	43	53	452	9	4	13	56	159	733	23.5	7.2	49	132	1022	21	15	36	157	320	1667	21.4	7.9	92
10:00-11:00	82	613	15	17	32	104	167	998	19.9	8.2	50	50	391	9	5	14	73	99	627	18.0	8.0	40	132	1004	24	22	46	177	266	1625	19.2	8.1	90
11:00-12:00	65	655	12	9	21	69	134	944	16.4	6.9	47	36	476	9	4	13	83	109	717	17.0	5.0	39	101	1131	21	13	34	152	243	1661	16.7	6.1	86
12:00-13:00	64	685	14	8	22	64	114	949	14.3	6.7	66	39	535	13	6	19	98	52	743	9.6	5.2	56	103	1220	27	14	41	162	166	1692	12.2	6.1	122
13:00-14:00	61	694	13	3	16	51	99	921	12.5	6.6	56	39	595	13	3	16	83	103	836	14.2	4.7	65	100	1289	26	6	32	134	202	1757	13.3	5.7	121
14:00-15:00	63	670	13	2	15	123	79	950	9.9	6.6	48	47	579	13	3	16	80	99	821	14.0	5.7	50	110	1249	26	5	31	203	178	1771	11.8	6.2	98
15:00-16:00	62	680	12	4	16	88	78	924	10.2	6.7	57	36	660	13	5	18	76	79	869	11.2	4.1	63	98	1340	25	9	34	164	157	1793	10.7	5.5	120
16:00-17:00	68	644	13	5	18	91	70	891	9.9	7.6	60	30	645	16	1	17	105	55	852	8.5	3.5	69	98	1289	29	6	35	196	125	1743	9.2	5.6	129
17:00-18:00	62	635	15	4	19	42	70	828	10.7	7.5	57	42	661	15	4	19	104	50	876	7.9	4.8	71	104	1296	30	8	38	146	120	1704	9.3	6.1	128
18:00-19:00	100	704	14	5	19	71	47	941	7.0	10.6	69	66	650	21	5	26	87	46	875	8.2	7.5	52	166	1354	35	10	45	158	93	1816	7.6	9.1	121
昼12時間計	902	7626	169	83	252	1056	1245	11081	13.5	8.1	677	535	6432	157	46	203	927	1099	9196	14.2	5.8	642	1437	14058	326	129	455	1983	2344	20277	13.8	7.1	1319
19:00-20:00	82	594	13	9	22	59	29	786	6.5	10.4	62	91	628	14	5	19	11	24	773	5.6	11.8	53	173	1222	27	14	41	70	53	1559	6.0	11.1	115
20:00-21:00	105	512	16	2	18	35	17	687	5.1	15.3	68	72	551	17	4	21	10	14	668	5.2	10.8	43	177	1063	33	6	39	45	31	1355	5.2	13.1	111
21:00-22:00	125	508	15	2	17	41	31	722	6.6	17.3	44	98	620	13	5	18	5	10	751	3.7	13.0	55	223	1128	28	7	35	46	41	1473	5.2	15.1	99
22:00-23:00	150	421	11	3	14	37	12	634	4.1	23.7	49	87	501	12	1	13	25	18	644	4.8	13.5	40	237	922	23	4	27	62	30	1278	4.5	18.5	89
23:00-24:00	155	328	6	2	8	25	15	531	4.3	29.2	39	118	500	3	1	4	11	12	645	2.5	18.3	24	273	828	9	3	12	36	27	1176	3.3	23.2	63
0:00- 1:00	154	231	3	0	3	14	17	419	4.8	36.8	30	147	311	0	1	1	14	9	482	2.1	30.5	24	301	542	3	1	4	28	26	901	3.3	33.4	54
全時間合計	1673	10220	233	101	334	1267	1366	14860	11.4	11.3	969	1148	9543	216	63	279	1003	1186	13159	11.1	8.7	881	2821	19763	449	164	613	2270	2552	28019	11.3	10.1	1850

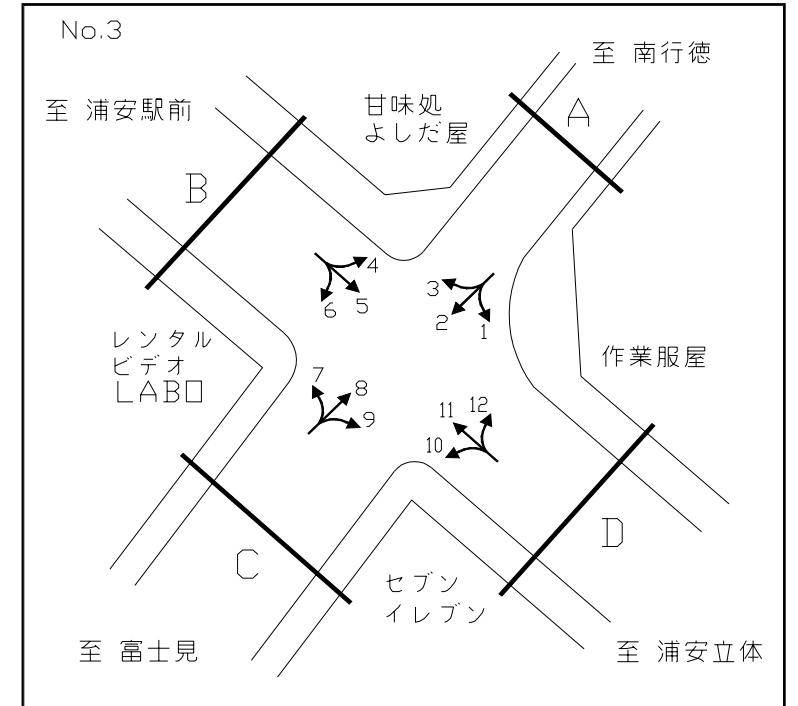
断面別交通量調査表



調査地点 : 3 猫実3丁目交差点
 調査年月日: 平成 18年 12月 16日(土) 天候: 曇り

方向 種別 時間帯	C 流入部(7+ 8+ 9)												C 流出部(2+ 6+10)												C 合計 (2+ 6+ 7+ 8+ 9+10)											
	タクシー ハイヤー	普通 乗用車	路線 バス	その他 バス	バス 合計	普通 貨物車	大型 貨物車	自動車 計	大型車 混入率	タクシー 混入率	二輪車	タクシー ハイヤー	普通 乗用車	路線 バス	その他 バス	バス 合計	普通 貨物車	大型 貨物車	自動車 計	大型車 混入率	タクシー 混入率	二輪車	タクシー ハイヤー	普通 乗用車	路線 バス	その他 バス	バス 合計	普通 貨物車	大型 貨物車	自動車 計	大型車 混入率	タクシー 混入率	二輪車			
7:00- 8:00	20	146	0	4	4	48	52	270	20.7	7.4	18	43	336	2	3	5	122	37	543	7.7	7.9	54	63	482	2	7	9	170	89	813	12.1	7.7	72			
8:00- 9:00	27	184	3	1	4	63	56	334	18.0	8.1	23	40	418	1	3	4	121	62	645	10.2	6.2	35	67	602	4	4	8	184	118	979	12.9	6.8	58			
9:00-10:00	26	220	1	1	2	52	52	352	15.3	7.4	14	43	396	4	9	13	89	87	628	15.9	6.8	24	69	616	5	10	15	141	139	980	15.7	7.0	38			
10:00-11:00	17	291	1	2	3	56	60	427	14.8	4.0	26	38	424	2	12	14	61	51	588	11.1	6.5	11	55	715	3	14	17	117	111	1015	12.6	5.4	37			
11:00-12:00	9	288	1	2	3	70	57	427	14.1	2.1	19	39	421	1	4	5	72	83	620	14.2	6.3	11	48	709	2	6	8	142	140	1047	14.1	4.6	30			
12:00-13:00	19	311	3	3	6	60	44	440	11.4	4.3	23	34	433	2	3	5	61	49	582	9.3	5.8	21	53	744	5	6	11	121	93	1022	10.2	5.2	44			
13:00-14:00	19	345	2	2	4	61	37	466	8.8	4.1	23	32	450	1	1	2	80	56	620	9.4	5.2	41	51	795	3	3	6	141	93	1086	9.1	4.7	64			
14:00-15:00	12	312	0	2	2	72	33	431	8.1	2.8	24	35	420	1	1	2	85	37	579	6.7	6.0	18	47	732	1	3	4	157	70	1010	7.3	4.7	42			
15:00-16:00	16	372	1	1	2	72	35	497	7.4	3.2	28	34	443	1	0	1	31	23	532	4.5	6.4	41	50	815	2	1	3	103	58	1029	5.9	4.9	69			
16:00-17:00	12	330	4	1	5	57	19	423	5.7	2.8	34	38	434	1	1	2	26	28	528	5.7	7.2	34	50	764	5	2	7	83	47	951	5.7	5.3	68			
17:00-18:00	10	346	2	1	3	52	25	436	6.4	2.3	54	38	440	1	1	2	7	12	499	2.8	7.6	46	48	786	3	2	5	59	37	935	4.5	5.1	100			
18:00-19:00	16	381	3	2	5	46	11	459	3.5	3.5	33	40	455	1	3	4	51	13	563	3.0	7.1	32	56	836	4	5	9	97	24	1022	3.2	5.5	65			
昼12時間計	203	3526	21	22	43	709	481	4962	10.6	4.1	319	454	5070	18	41	59	806	538	6927	8.6	6.6	368	657	8596	39	63	102	1515	1019	11889	9.4	5.5	687			
19:00-20:00	20	334	0	0	0	28	14	396	3.5	5.1	21	49	352	0	5	5	40	13	459	3.9	10.7	27	69	686	0	5	5	68	27	855	3.7	8.1	48			
20:00-21:00	27	354	3	3	6	19	9	415	3.6	6.5	17	69	321	0	0	0	20	3	413	0.7	16.7	33	96	675	3	3	6	39	12	828	2.2	11.6	50			
21:00-22:00	37	417	2	4	6	19	5	484	2.3	7.6	38	67	328	0	0	0	13	6	414	1.4	16.2	34	104	745	2	4	6	32	11	898	1.9	11.6	72			
22:00-23:00	33	439	2	0	2	23	6	503	1.6	6.6	24	85	301	0	0	0	7	3	396	0.8	21.5	29	118	740	2	0	2	30	9	899	1.2	13.1	53			
23:00-24:00	38	429	0	1	1	17	3	488	0.8	7.8	32	112	186	0	1	1	4	3	306	1.3	36.6	22	150	615	0	2	2	21	6	794	1.0	18.9	54			
0:00- 1:00	43	213	0	1	1	11	4	272	1.8	15.8	18	104	132	0	0	0	1	2	239	0.8	43.5	13	147	345	0	1	1	12	6	511	1.4	28.8	31			
全時間合計	401	5712	28	31	59	826	522	7520	7.7	5.3	469	940	6690	18	47	65	891	568	9154	6.9	10.3	526	1341	12402	46	78	124	1717	1090	16674	7.3	8.0	995			

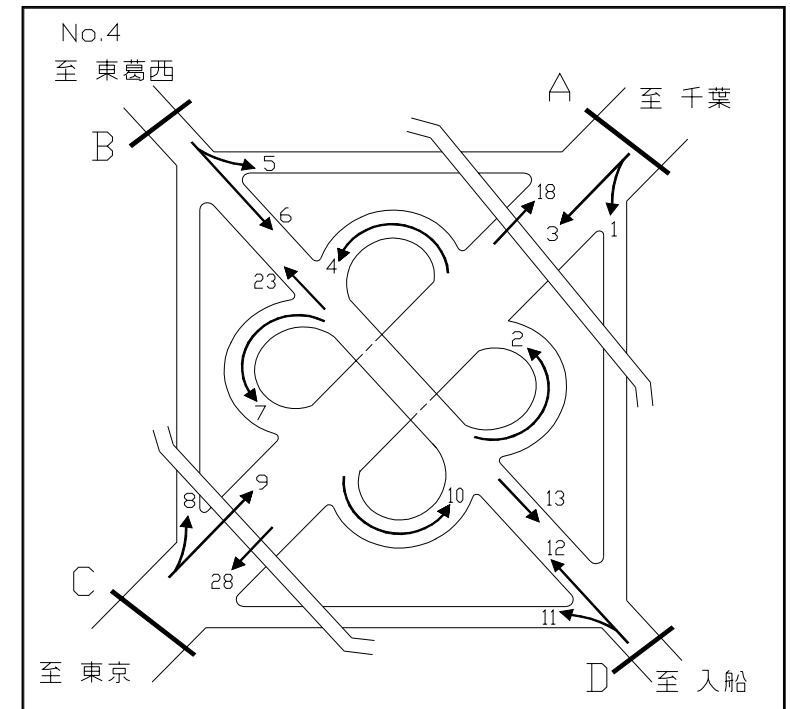
断面別交通量調査表



調査地点：3 猫実3丁目交差点
 調査年月日：平成 18年 12月 16日(土) 天候：曇り

方向 種別 時間帯	D 流入部(10+11+12)												D 流出部(1+ 5+ 9)												D 合計 (1+ 5+ 9+10+11+12)											
	タクシー ハイヤー	普通 乗用車	路線 バス	その他 バス	バス 合計	普通 貨物車	大型 貨物車	自動車 計	大型車 混入率	タクシー 混入率	二輪車	タクシー ハイヤー	普通 乗用車	路線 バス	その他 バス	バス 合計	普通 貨物車	大型 貨物車	自動車 計	大型車 混入率	タクシー 混入率	二輪車	タクシー ハイヤー	普通 乗用車	路線 バス	その他 バス	バス 合計	普通 貨物車	大型 貨物車	自動車 計	大型車 混入率	タクシー 混入率	二輪車			
7:00- 8:00	41	390	12	3	15	49	129	624	23.1	6.6	40	82	395	16	5	21	114	106	718	17.7	11.4	59	123	785	28	8	36	163	235	1342	20.2	9.2	99			
8:00- 9:00	52	409	12	4	16	50	87	614	16.8	8.5	32	68	515	17	7	24	104	128	839	18.1	8.1	52	120	924	29	11	40	154	215	1453	17.5	8.3	84			
9:00-10:00	48	506	10	5	15	85	153	807	20.8	5.9	47	50	521	10	6	16	101	125	813	17.3	6.2	45	98	1027	20	11	31	186	278	1620	19.1	6.0	92			
10:00-11:00	48	483	9	6	15	89	103	738	16.0	6.5	35	55	613	14	6	20	97	157	942	18.8	5.8	41	103	1096	23	12	35	186	260	1680	17.6	6.1	76			
11:00-12:00	45	599	8	3	11	86	122	863	15.4	5.2	42	42	654	12	7	19	55	103	873	14.0	4.8	45	87	1253	20	10	30	141	225	1736	14.7	5.0	87			
12:00-13:00	35	674	10	5	15	120	68	912	9.1	3.8	58	42	667	12	6	18	40	97	864	13.3	4.9	57	77	1341	22	11	33	160	165	1776	11.1	4.3	115			
13:00-14:00	30	693	11	4	15	93	97	928	12.1	3.2	56	43	666	13	3	16	37	81	843	11.5	5.1	55	73	1359	24	7	31	130	178	1771	11.8	4.1	111			
14:00-15:00	42	670	13	2	15	91	100	918	12.5	4.6	44	31	654	12	2	14	103	73	875	9.9	3.5	48	73	1324	25	4	29	194	173	1793	11.3	4.1	92			
15:00-16:00	28	754	12	5	17	84	85	968	10.5	2.9	62	37	681	11	4	15	86	69	888	9.5	4.2	52	65	1435	23	9	32	170	154	1856	10.0	3.5	114			
16:00-17:00	27	701	12	2	14	100	59	901	8.1	3.0	64	42	585	12	4	16	89	52	784	8.7	5.4	51	69	1286	24	6	30	189	111	1685	8.4	4.1	115			
17:00-18:00	40	748	13	4	17	102	46	953	6.6	4.2	68	40	621	14	3	17	44	65	787	10.4	5.1	38	80	1369	27	7	34	146	111	1740	8.3	4.6	106			
18:00-19:00	62	730	18	4	22	91	47	952	7.2	6.5	56	72	635	13	5	18	52	41	818	7.2	8.8	58	134	1365	31	9	40	143	88	1770	7.2	7.6	114			
昼12時間計	498	7357	140	47	187	1040	1096	10178	12.6	4.9	604	604	7207	156	58	214	922	1097	10044	13.1	6.0	601	1102	14564	296	105	401	1962	2193	20222	12.8	5.4	1205			
19:00-20:00	80	652	14	6	20	20	22	794	5.3	10.1	48	51	576	13	5	18	52	21	718	5.4	7.1	53	131	1228	27	11	38	72	43	1512	5.4	8.7	101			
20:00-21:00	65	578	14	3	17	16	14	690	4.5	9.4	53	61	478	16	4	20	26	15	600	5.8	10.2	50	126	1056	30	7	37	42	29	1290	5.1	9.8	103			
21:00-22:00	82	672	11	4	15	25	15	809	3.7	10.1	49	71	413	15	2	17	40	28	569	7.9	12.5	27	153	1085	26	6	32	65	43	1378	5.4	11.1	76			
22:00-23:00	79	555	10	1	11	33	19	697	4.3	11.3	38	94	362	11	3	14	39	16	525	5.7	17.9	38	173	917	21	4	25	72	35	1222	4.9	14.2	76			
23:00-24:00	102	406	3	1	4	17	13	542	3.1	18.8	23	64	260	6	1	7	23	15	369	6.0	17.3	26	166	666	9	2	11	40	28	911	4.3	18.2	49			
0:00- 1:00	123	236	0	1	1	14	7	381	2.1	32.3	22	67	186	3	0	3	17	16	289	6.6	23.2	25	190	422	3	1	4	31	23	670	4.0	28.4	47			
全時間合計	1029	10456	192	63	255	1165	1186	14091	10.2	7.3	837	1012	9482	220	73	293	1119	1208	13114	11.4	7.7	820	2041	19938	412	136	548	2284	2394	27205	10.8	7.5	1657			

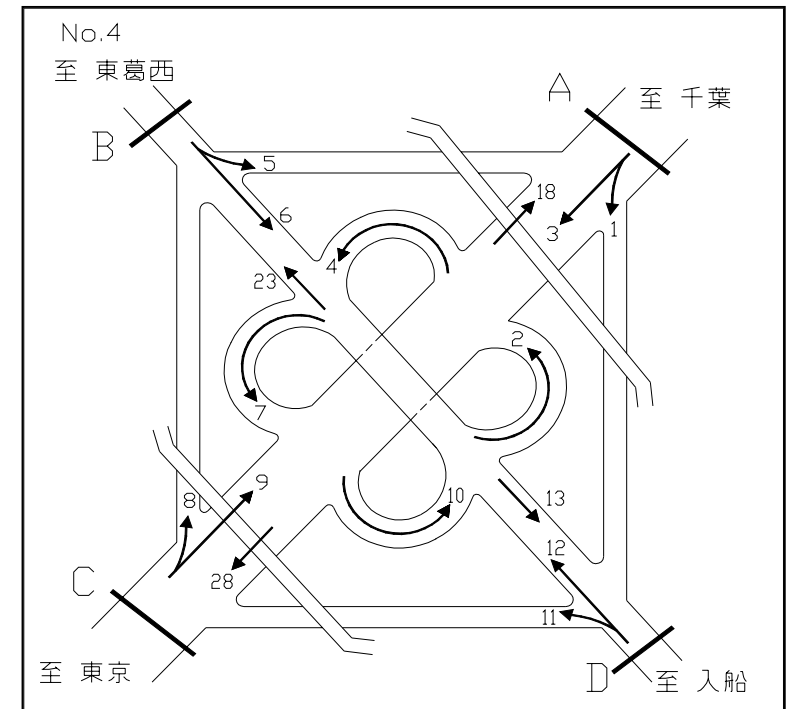
断面別交通量調査表



調査地点：4 浦安立体
 調査年月日：平成 18年 12月 16日(土) 天候：曇り

方向 時間帯	A 流入部(1+ 3)											A 流出部(5+18)											A 合計 (1+ 3+ 5+18)										
	カブ- ハイ-	普通 乗用車	路線 バス	その他 バス	バス 合計	普通 貨物車	大型 貨物車	自動車 計	大型車 混入率	カブ- 混入率	二輪車	カブ- ハイ-	普通 乗用車	路線 バス	その他 バス	バス 合計	普通 貨物車	大型 貨物車	自動車 計	大型車 混入率	カブ- 混入率	二輪車	カブ- ハイ-	普通 乗用車	路線 バス	その他 バス	バス 合計	普通 貨物車	大型 貨物車	自動車 計	大型車 混入率	カブ- 混入率	二輪車
7:00- 8:00	10	881	1	2	3	220	505	1619	31.4	0.6	156	13	635	2	3	5	133	344	1130	30.9	1.2	64	23	1516	3	5	8	353	849	2749	31.2	0.8	220
8:00- 9:00	0	552	0	1	1	132	264	949	27.9	0.0	106	3	889	7	10	17	117	516	1542	34.6	0.2	59	3	1441	7	11	18	249	780	2491	32.0	0.1	165
9:00-10:00	16	881	0	11	11	130	444	1482	30.7	1.1	82	17	698	0	6	6	153	589	1463	40.7	1.2	71	33	1579	0	17	17	283	1033	2945	35.7	1.1	153
10:00-11:00	21	916	0	6	6	134	464	1541	30.5	1.4	80	13	795	2	12	14	109	616	1547	40.7	0.8	40	34	1711	2	18	20	243	1080	3088	35.6	1.1	120
11:00-12:00	10	805	1	7	8	151	403	1377	29.8	0.7	65	2	789	1	9	10	101	572	1474	39.5	0.1	47	12	1594	2	16	18	252	975	2851	34.8	0.4	112
12:00-13:00	2	924	0	3	3	132	452	1513	30.1	0.1	77	2	878	3	6	9	147	508	1544	33.5	0.1	70	4	1802	3	9	12	279	960	3057	31.8	0.1	147
13:00-14:00	15	998	0	2	2	120	476	1611	29.7	0.9	76	21	965	2	6	8	154	445	1593	28.4	1.3	67	36	1963	2	8	10	274	921	3204	29.1	1.1	143
14:00-15:00	12	1153	1	5	6	138	449	1758	25.9	0.7	78	2	1016	0	3	3	96	419	1536	27.5	0.1	81	14	2169	1	8	9	234	868	3294	26.6	0.4	159
15:00-16:00	5	1182	0	9	9	159	426	1781	24.4	0.3	84	10	1153	3	8	11	118	367	1659	22.8	0.6	93	15	2335	3	17	20	277	793	3440	23.6	0.4	177
16:00-17:00	34	1111	3	13	16	168	320	1649	20.4	2.1	91	16	1008	2	19	21	74	276	1395	21.3	1.1	96	50	2119	5	32	37	242	596	3044	20.8	1.6	187
17:00-18:00	26	1148	8	15	23	108	201	1506	14.9	1.7	80	11	945	6	13	19	70	207	1252	18.1	0.9	104	37	2093	14	28	42	178	408	2758	16.3	1.3	184
18:00-19:00	33	1203	3	13	16	108	318	1678	19.9	2.0	94	7	1206	2	5	7	82	184	1486	12.9	0.5	118	40	2409	5	18	23	190	502	3164	16.6	1.3	212
昼12時間計	184	11754	17	87	104	1700	4722	18464	26.1	1.0	1069	117	10977	30	100	130	1354	5043	17621	29.4	0.7	910	301	22731	47	187	234	3054	9765	36085	27.7	0.8	1979
19:00-20:00	23	1153	3	25	28	99	332	1635	22.0	1.4	51	2	1052	4	4	8	37	125	1224	10.9	0.2	88	25	2205	7	29	36	136	457	2859	17.2	0.9	139
20:00-21:00	14	891	3	0	3	91	166	1165	14.5	1.2	39	2	1268	1	7	8	74	135	1487	9.6	0.1	70	16	2159	4	7	11	165	301	2652	11.8	0.6	109
21:00-22:00	18	863	7	2	9	116	185	1191	16.3	1.5	41	13	1265	4	5	9	75	111	1473	8.1	0.9	70	31	2128	11	7	18	191	296	2664	11.8	1.2	111
22:00-23:00	43	585	5	0	5	50	137	820	17.3	5.2	32	16	1111	4	7	11	69	88	1295	7.6	1.2	47	59	1696	9	7	16	119	225	2115	11.4	2.8	79
23:00-24:00	30	685	2	8	10	26	107	858	13.6	3.5	36	31	1202	1	7	8	36	134	1411	10.1	2.2	73	61	1887	3	15	18	62	241	2269	11.4	2.7	109
0:00- 1:00	34	571	0	2	2	31	40	678	6.2	5.0	18	21	735	0	1	1	33	122	912	13.5	2.3	52	55	1306	0	3	3	64	162	1590	10.4	3.5	70
1:00- 2:00	46	265	0	0	0	6	79	396	19.9	11.6	10	82	463	0	1	1	42	126	714	17.8	11.5	32	128	728	0	1	1	48	205	1110	18.6	11.5	42
2:00- 3:00	42	231	0	1	1	1	82	357	23.2	11.8	7	46	332	2	0	2	25	149	554	27.3	8.3	22	88	563	2	1	3	26	231	911	25.7	9.7	29
3:00- 4:00	24	222	1	0	1	5	138	390	35.6	6.2	16	32	270	0	0	0	18	153	473	32.3	6.8	16	56	492	1	0	1	23	291	863	33.8	6.5	32
4:00- 5:00	23	226	0	0	0	30	116	395	29.4	5.8	18	26	229	0	0	0	25	134	414	32.4	6.3	14	49	455	0	0	0	55	250	809	30.9	6.1	32
5:00- 6:00	17	387	0	10	10	68	181	663	28.8	2.6	22	19	339	0	2	2	33	153	546	28.4	3.5	8	36	726	0	12	12	101	334	1209	28.6	3.0	30
6:00- 7:00	9	538	0	7	7	50	132	736	18.9	1.2	27	17	507	0	3	3	81	146	754	19.8	2.3	15	26	1045	0	10	10	131	278	1490	19.3	1.7	42
夜12時間計	323	6617	21	55	76	573	1695	9284	19.1	3.5	317	307	8773	16	37	53	548	1576	11257	14.5	2.7	507	630	15390	37	92	129	1121	3271	20541	16.6	3.1	824
全時間合計	507	18371	38	142	180	2273	6417	27748	23.8	1.8	1386	424	19750	46	137	183	1902	6619	28878	23.6	1.5	1417	931	38121	84	279	363	4175	13036	56626	23.7	1.6	2803
昼夜率	2.76	1.56	2.24	1.63	1.73	1.34	1.36	1.50	-	-	1.30	3.62	1.80	1.53	1.37	1.41	1.40	1.31	1.64	-	-	1.56	3.09	1.68	1.79	1.49	1.55	1.37	1.33	1.57	-	-	1.42

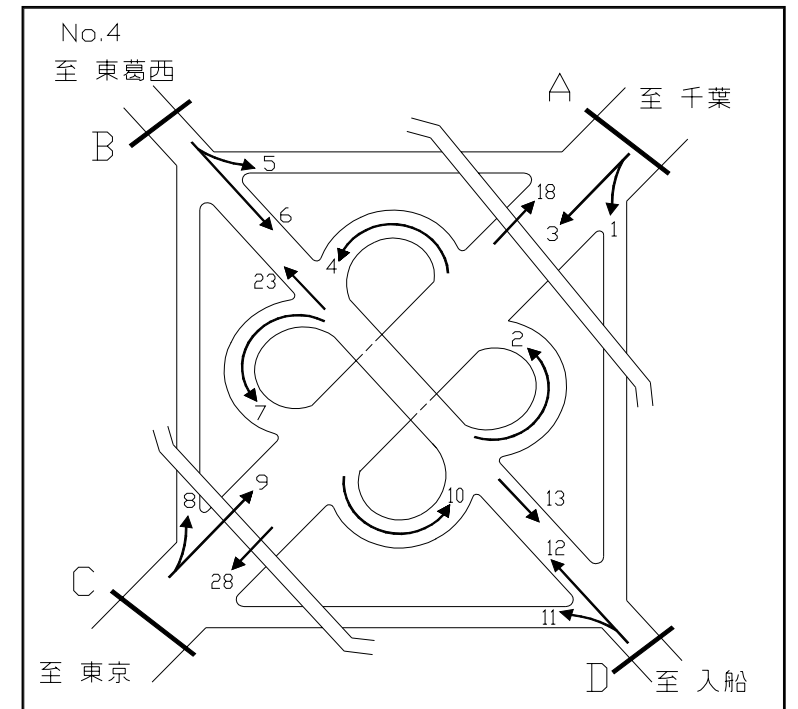
断面別交通量調査表



調査地点：4 浦安立体
 調査年月日：平成 18年 12月 16日(土) 天候：曇り

方向 時間帯	B 流入部(5+ 6)											B 流出部(8+23)											B 合計 (5+ 6+ 8+23)										
	タクシー ハイ-	普通 乗用車	路線 バス	その他 バス	バス 合計	普通 貨物車	大型 貨物車	自動車 計	大型車 混入率	タクシー 混入率	二輪車	タクシー ハイ-	普通 乗用車	路線 バス	その他 バス	バス 合計	普通 貨物車	大型 貨物車	自動車 計	大型車 混入率	タクシー 混入率	二輪車	タクシー ハイ-	普通 乗用車	路線 バス	その他 バス	バス 合計	普通 貨物車	大型 貨物車	自動車 計	大型車 混入率	タクシー 混入率	二輪車
7:00- 8:00	27	628	9	2	11	84	83	833	11.3	3.2	51	34	446	8	4	12	96	158	746	22.8	4.6	40	61	1074	17	6	23	180	241	1579	16.7	3.9	91
8:00- 9:00	36	721	8	7	15	77	180	1029	19.0	3.5	44	45	441	7	6	13	88	139	726	20.9	6.2	36	81	1162	15	13	28	165	319	1755	19.8	4.6	80
9:00-10:00	59	675	8	7	15	126	219	1094	21.4	5.4	38	60	594	8	10	18	130	258	1060	26.0	5.7	28	119	1269	16	17	33	256	477	2154	23.7	5.5	66
10:00-11:00	48	777	8	9	17	128	262	1232	22.6	3.9	32	49	728	7	5	12	92	191	1072	18.9	4.6	28	97	1505	15	14	29	220	453	2304	20.9	4.2	60
11:00-12:00	32	732	9	5	14	92	186	1056	18.9	3.0	37	35	865	10	4	14	143	254	1311	20.4	2.7	37	67	1597	19	9	28	235	440	2367	19.8	2.8	74
12:00-13:00	38	864	8	11	19	110	182	1213	16.6	3.1	52	48	780	6	7	13	123	150	1114	14.6	4.3	54	86	1644	14	18	32	233	332	2327	15.6	3.7	106
13:00-14:00	48	855	8	5	13	89	130	1135	12.6	4.2	41	40	812	6	6	12	107	166	1137	15.7	3.5	40	88	1667	14	11	25	196	296	2272	14.1	3.9	81
14:00-15:00	38	834	7	4	11	69	130	1082	13.0	3.5	38	41	912	7	7	14	117	169	1253	14.6	3.3	50	79	1746	14	11	25	186	299	2335	13.9	3.4	88
15:00-16:00	43	885	9	4	13	113	120	1174	11.3	3.7	41	32	1014	7	7	14	127	141	1328	11.7	2.4	62	75	1899	16	11	27	240	261	2502	11.5	3.0	103
16:00-17:00	46	829	8	5	13	84	75	1047	8.4	4.4	50	60	1230	7	8	15	132	132	1569	9.4	3.8	62	106	2059	15	13	28	216	207	2616	9.0	4.1	112
17:00-18:00	29	640	8	5	13	54	76	812	11.0	3.6	24	71	1245	7	11	18	167	81	1582	6.3	4.5	83	100	1885	15	16	31	221	157	2394	7.9	4.2	107
18:00-19:00	67	684	9	9	18	31	49	849	7.9	7.9	44	68	1012	6	17	23	128	70	1301	7.1	5.2	76	135	1696	15	26	41	159	119	2150	7.4	6.3	120
昼12時間計	511	9124	99	73	172	1057	1692	12556	14.8	4.1	492	583	10079	86	92	178	1450	1909	14199	14.7	4.1	596	1094	19203	185	165	350	2507	3601	26755	14.8	4.1	1088
19:00-20:00	43	481	6	1	7	16	18	565	4.4	7.6	20	72	802	8	6	14	68	35	991	4.9	7.3	60	115	1283	14	7	21	84	53	1556	4.8	7.4	80
20:00-21:00	41	413	8	2	10	15	5	484	3.1	8.5	17	70	728	9	4	13	50	20	881	3.7	7.9	60	111	1141	17	6	23	65	25	1365	3.5	8.1	77
21:00-22:00	93	444	8	3	11	38	27	613	6.2	15.2	26	99	781	9	2	11	53	22	966	3.4	10.2	58	192	1225	17	5	22	91	49	1579	4.5	12.2	84
22:00-23:00	80	401	9	3	12	27	15	535	5.0	15.0	26	87	684	7	2	9	13	22	815	3.8	10.7	45	167	1085	16	5	21	40	37	1350	4.3	12.4	71
23:00-24:00	99	340	5	2	7	33	22	501	5.8	19.8	22	118	470	2	3	5	5	15	613	3.3	19.2	27	217	810	7	5	12	38	37	1114	4.4	19.5	49
0:00- 1:00	95	214	3	0	3	24	14	350	4.9	27.1	13	132	260	0	1	1	12	10	415	2.7	31.8	26	227	474	3	1	4	36	24	765	3.7	29.7	39
1:00- 2:00	118	165	0	1	1	14	13	311	4.5	37.9	10	130	163	0	0	0	16	17	326	5.2	39.9	24	248	328	0	1	1	30	30	637	4.9	38.9	34
2:00- 3:00	66	108	1	0	1	7	12	194	6.7	34.0	23	84	128	0	0	0	2	7	221	3.2	38.0	16	150	236	1	0	1	9	19	415	4.8	36.1	39
3:00- 4:00	39	105	0	0	0	9	23	176	13.1	22.2	11	44	85	0	0	0	9	11	149	7.4	29.5	5	83	190	0	0	0	18	34	325	10.5	25.5	16
4:00- 5:00	35	121	0	0	0	7	28	191	14.7	18.3	7	27	84	0	0	0	10	22	143	15.4	18.9	4	62	205	0	0	0	17	50	334	15.0	18.6	11
5:00- 6:00	23	91	0	0	0	17	31	162	19.1	14.2	8	36	127	0	7	7	10	16	196	11.7	18.4	19	59	218	0	7	7	27	47	358	15.1	16.5	27
6:00- 7:00	17	211	3	0	3	38	25	294	9.5	5.8	15	22	137	6	2	8	10	30	207	18.4	10.6	11	39	348	9	2	11	48	55	501	13.2	7.8	26
夜12時間計	749	3094	43	12	55	245	233	4376	6.6	17.1	198	921	4449	41	27	68	258	227	5923	5.0	15.5	355	1670	7543	84	39	123	503	460	10299	5.7	16.2	553
全時間合計	1260	12218	142	85	227	1302	1925	16932	12.7	7.4	690	1504	14528	127	119	246	1708	2136	20122	11.8	7.5	951	2764	26746	269	204	473	3010	4061	37054	12.2	7.5	1641
昼夜率	2.47	1.34	1.43	1.16	1.32	1.23	1.14	1.35	-	-	1.40	2.58	1.44	1.48	1.29	1.38	1.18	1.12	1.42	-	-	1.60	2.53	1.39	1.45	1.24	1.35	1.20	1.13	1.38	-	-	1.51

断面別交通量調査表

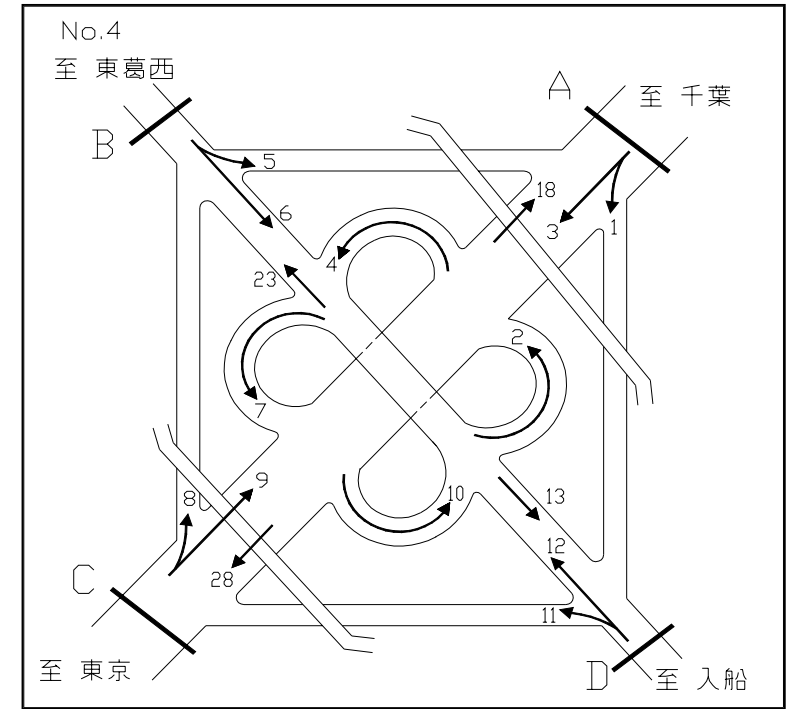


調査地点：4 浦安立体

調査年月日：平成 18年 12月 16日(土) 天候：曇り

方向 時間帯	C 流入部(8+ 9)											C 流出部(11+28)											C 合計 (8+ 9+11+28)										
	カブ- ハイ-	普通 乗用車	路線 バス	その他 バス	バス 合計	普通 貨物車	大型 貨物車	自動車 計	大型車 混入率	カブ- 混入率	二輪車	カブ- ハイ-	普通 乗用車	路線 バス	その他 バス	バス 合計	普通 貨物車	大型 貨物車	自動車 計	大型車 混入率	カブ- 混入率	二輪車	カブ- ハイ-	普通 乗用車	路線 バス	その他 バス	バス 合計	普通 貨物車	大型 貨物車	自動車 計	大型車 混入率	カブ- 混入率	二輪車
7:00- 8:00	19	807	4	2	6	146	354	1332	27.0	1.4	53	7	964	2	12	14	140	383	1508	26.3	0.5	135	26	1771	6	14	20	286	737	2840	26.7	0.9	188
8:00- 9:00	4	1026	7	11	18	118	443	1609	28.7	0.2	49	3	678	1	10	11	103	197	992	21.0	0.3	100	7	1704	8	21	29	221	640	2601	25.7	0.3	149
9:00-10:00	16	775	0	5	5	141	491	1428	34.7	1.1	58	11	918	0	20	20	79	343	1371	26.5	0.8	74	27	1693	0	25	25	220	834	2799	30.7	1.0	132
10:00-11:00	14	977	2	6	8	125	520	1644	32.1	0.9	40	20	976	1	12	13	111	352	1472	24.8	1.4	69	34	1953	3	18	21	236	872	3116	28.7	1.1	109
11:00-12:00	3	959	1	9	10	114	547	1633	34.1	0.2	49	7	844	1	12	13	112	263	1239	22.3	0.6	60	10	1803	2	21	23	226	810	2872	29.0	0.3	109
12:00-13:00	10	947	3	3	6	131	492	1586	31.4	0.6	61	8	1040	0	11	11	117	410	1586	26.5	0.5	64	18	1987	3	14	17	248	902	3172	29.0	0.6	125
13:00-14:00	13	1072	2	2	4	123	433	1645	26.6	0.8	63	14	1096	0	4	4	113	417	1644	25.6	0.9	76	27	2168	2	6	8	236	850	3289	26.1	0.8	139
14:00-15:00	2	1062	0	3	3	79	395	1541	25.8	0.1	76	15	1197	1	12	13	124	384	1733	22.9	0.9	66	17	2259	1	15	16	203	779	3274	24.3	0.5	142
15:00-16:00	13	1208	3	8	11	107	368	1707	22.2	0.8	86	8	1181	1	14	15	137	375	1716	22.7	0.5	71	21	2389	4	22	26	244	743	3423	22.5	0.6	157
16:00-17:00	14	1190	3	16	19	103	288	1614	19.0	0.9	92	16	1093	4	17	21	179	291	1600	19.5	1.0	81	30	2283	7	33	40	282	579	3214	19.3	0.9	173
17:00-18:00	15	1127	5	11	16	103	196	1457	14.6	1.0	113	23	1073	9	24	33	122	177	1428	14.7	1.6	65	38	2200	14	35	49	225	373	2885	14.6	1.3	178
18:00-19:00	7	1325	2	3	5	106	198	1641	12.4	0.4	111	18	1076	4	24	28	116	288	1526	20.7	1.2	78	25	2401	6	27	33	222	486	3167	16.4	0.8	189
昼12時間計	130	12475	32	79	111	1396	4725	18837	25.7	0.7	851	150	12136	24	172	196	1453	3880	17815	22.9	0.8	939	280	24611	56	251	307	2849	8605	36652	24.3	0.8	1790
19:00-20:00	10	1107	3	4	7	47	130	1301	10.5	0.8	90	24	1109	3	33	36	94	321	1584	22.5	1.5	53	34	2216	6	37	43	141	451	2885	17.1	1.2	143
20:00-21:00	5	1195	0	5	5	72	133	1410	9.8	0.4	73	15	796	3	9	12	96	152	1071	15.3	1.4	33	20	1991	3	14	17	168	285	2481	12.2	0.8	106
21:00-22:00	20	1257	4	4	8	76	113	1474	8.2	1.4	67	28	904	8	12	20	110	157	1219	14.5	2.3	28	48	2161	12	16	28	186	270	2693	11.1	1.8	95
22:00-23:00	19	1123	4	7	11	67	104	1324	8.7	1.4	48	41	754	6	12	18	56	130	999	14.8	4.1	29	60	1877	10	19	29	123	234	2323	11.3	2.6	77
23:00-24:00	28	1060	1	7	8	32	121	1249	10.3	2.2	69	32	827	2	17	19	28	100	1006	11.8	3.2	31	60	1887	3	24	27	60	221	2255	11.0	2.7	100
0:00- 1:00	20	697	0	2	2	31	115	865	13.5	2.3	53	53	571	0	3	3	29	37	693	5.8	7.6	20	73	1268	0	5	5	60	152	1558	10.1	4.7	73
1:00- 2:00	67	457	0	1	1	43	124	692	18.1	9.7	27	70	260	0	0	0	8	70	408	17.2	17.2	8	137	717	0	1	1	51	194	1100	17.7	12.5	35
2:00- 3:00	46	351	2	0	2	22	143	564	25.7	8.2	23	47	237	0	0	0	4	77	365	21.1	12.9	7	93	588	2	0	2	26	220	929	23.9	10.0	30
3:00- 4:00	34	261	0	0	0	18	142	455	31.2	7.5	15	37	225	0	0	0	9	128	399	32.1	9.3	18	71	486	0	0	0	27	270	854	31.6	8.3	33
4:00- 5:00	28	206	0	0	0	26	120	380	31.6	7.4	12	26	215	0	0	0	27	100	368	27.2	7.1	14	54	421	0	0	0	53	220	748	29.4	7.2	26
5:00- 6:00	19	345	0	2	2	36	135	537	25.5	3.5	7	20	422	0	12	12	73	165	692	25.6	2.9	20	39	767	0	14	14	109	300	1229	25.5	3.2	27
6:00- 7:00	17	566	1	3	4	70	141	798	18.2	2.1	11	14	689	0	8	8	52	106	869	13.1	1.6	25	31	1255	1	11	12	122	247	1667	15.5	1.9	36
夜12時間計	313	8625	15	35	50	540	1521	11049	14.2	2.8	495	407	7009	22	106	128	586	1543	9673	17.3	4.2	286	720	15634	37	141	178	1126	3064	20722	15.6	3.5	781
全時間合計	443	21100	47	114	161	1936	6246	29886	21.4	1.5	1346	557	19145	46	278	324	2039	5423	27488	20.9	2.0	1225	1000	40245	93	392	485	3975	11669	57374	21.2	1.7	2571
昼夜率	3.41	1.69	1.47	1.44	1.45	1.39	1.32	1.59	-	-	1.58	3.71	1.58	1.92	1.62	1.65	1.40	1.40	1.54	-	-	1.30	3.57	1.64	1.66	1.56	1.58	1.40	1.36	1.57	-	-	1.44

断面別交通量調査表

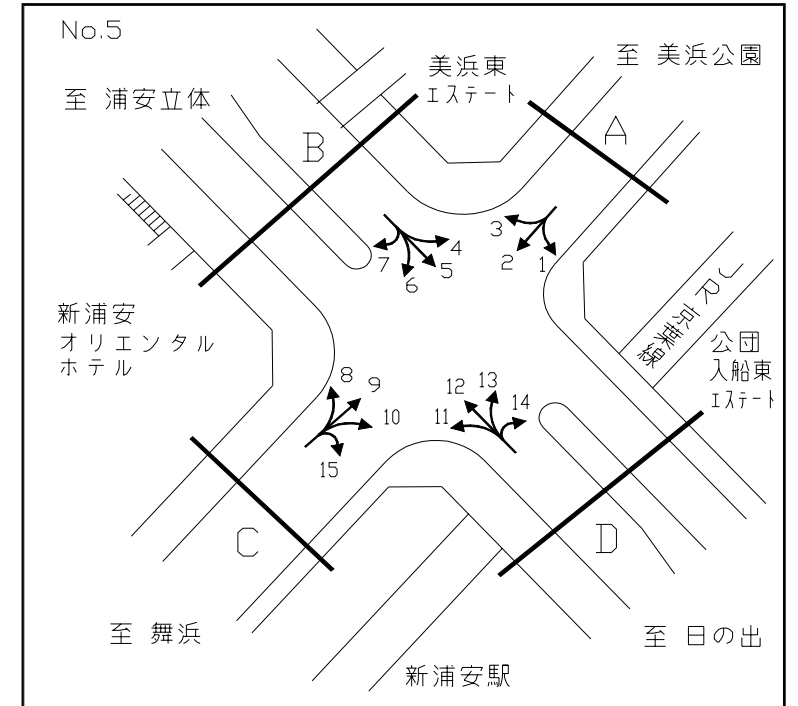


調査地点：4 浦安立体

調査年月日：平成 18年 12月 16日(土) 天候：曇り

方向 種別 時間帯	D 流入部(11+12)											D 流出部(1+13)											D 合計 (1+11+12+13)										
	タジ- ハイ-	普通 乗用車	路線 バス	その他 バス	バス 合計	普通 貨物車	大型 貨物車	自動車 計	大型車 混入率	タジ- 混入率	二輪車	タジ- ハイ-	普通 乗用車	路線 バス	その他 バス	バス 合計	普通 貨物車	大型 貨物車	自動車 計	大型車 混入率	タジ- 混入率	二輪車	タジ- ハイ-	普通 乗用車	路線 バス	その他 バス	バス 合計	普通 貨物車	大型 貨物車	自動車 計	大型車 混入率	タジ- 混入率	二輪車
7:00- 8:00	28	433	8	16	24	44	81	610	17.2	4.6	25	30	704	10	3	13	125	138	1010	15.0	3.0	46	58	1137	18	19	37	169	219	1620	15.8	3.6	71
8:00- 9:00	47	533	8	16	24	77	109	790	16.8	5.9	31	36	824	8	9	17	96	144	1117	14.4	3.2	35	83	1357	16	25	41	173	253	1907	15.4	4.4	66
9:00-10:00	64	624	8	19	27	101	190	1006	21.6	6.4	32	67	745	8	6	14	136	154	1116	15.1	6.0	37	131	1369	16	25	41	237	344	2122	18.1	6.2	69
10:00-11:00	50	742	8	15	23	89	158	1062	17.0	4.7	26	51	913	8	7	15	164	245	1388	18.7	3.7	41	101	1655	16	22	38	253	403	2450	18.0	4.1	67
11:00-12:00	33	828	10	11	21	140	163	1185	15.5	2.8	36	34	826	9	7	16	141	210	1227	18.4	2.8	43	67	1654	19	18	37	281	373	2412	17.0	2.8	79
12:00-13:00	49	857	7	19	26	113	83	1128	9.7	4.3	46	41	894	9	12	21	99	141	1196	13.5	3.4	48	90	1751	16	31	47	212	224	2324	11.7	3.9	94
13:00-14:00	42	913	6	12	18	110	95	1178	9.6	3.6	42	43	965	8	5	13	68	106	1195	10.0	3.6	39	85	1878	14	17	31	178	201	2373	9.8	3.6	81
14:00-15:00	44	941	8	15	23	102	84	1194	9.0	3.7	37	38	865	8	5	13	51	86	1053	9.4	3.6	32	82	1806	16	20	36	153	170	2247	9.2	3.6	69
15:00-16:00	37	1065	9	12	21	102	77	1302	7.5	2.8	60	48	992	10	4	14	99	108	1261	9.7	3.8	45	85	2057	19	16	35	201	185	2563	8.6	3.3	105
16:00-17:00	49	1096	8	17	25	128	77	1375	7.4	3.6	48	51	895	9	7	16	98	61	1121	6.9	4.5	42	100	1991	17	24	41	226	138	2496	7.2	4.0	90
17:00-18:00	73	1055	9	22	31	143	33	1335	4.8	5.5	55	38	707	8	5	13	49	41	848	6.4	4.5	20	111	1762	17	27	44	192	74	2183	5.4	5.1	75
18:00-19:00	60	964	7	32	39	95	18	1176	4.8	5.1	69	74	882	9	11	20	14	41	1031	5.9	7.2	46	134	1846	16	43	59	109	59	2207	5.3	6.1	115
昼12時間計	576	10051	96	206	302	1244	1168	13341	11.0	4.3	507	551	10212	104	81	185	1140	1475	13563	12.2	4.1	474	1127	20263	200	287	487	2384	2643	26904	11.6	4.2	981
19:00-20:00	65	837	10	15	25	50	21	998	4.6	6.5	57	43	615	7	2	9	13	20	700	4.1	6.1	17	108	1452	17	17	34	63	41	1698	4.4	6.4	74
20:00-21:00	74	785	9	14	23	48	12	942	3.7	7.9	52	47	492	7	1	8	6	9	562	3.0	8.4	18	121	1277	16	15	31	54	21	1504	3.5	8.0	70
21:00-22:00	105	841	10	12	22	43	6	1017	2.8	10.3	49	96	455	8	2	10	35	41	637	8.0	15.1	27	201	1296	18	14	32	78	47	1654	4.8	12.2	76
22:00-23:00	94	770	8	14	22	23	8	917	3.3	10.3	39	92	330	9	3	12	29	24	487	7.4	18.9	24	186	1100	17	17	34	52	32	1404	4.7	13.2	63
23:00-24:00	128	693	2	12	14	20	8	863	2.5	14.8	23	104	279	5	2	7	42	9	441	3.6	23.6	19	232	972	7	14	21	62	17	1304	2.9	17.8	42
0:00- 1:00	153	283	0	1	1	8	7	452	1.8	33.8	24	96	199	3	0	3	20	7	325	3.1	29.5	10	249	482	3	1	4	28	14	777	2.3	32.0	34
1:00- 2:00	146	142	0	0	0	8	4	300	1.3	48.7	22	95	143	0	1	1	5	7	251	3.2	37.8	5	241	285	0	1	1	13	11	551	2.2	43.7	27
2:00- 3:00	84	94	0	0	0	5	6	189	3.2	44.4	14	61	87	1	1	2	4	10	164	7.3	37.2	22	145	181	1	1	2	9	16	353	5.1	41.1	36
3:00- 4:00	50	61	0	0	0	9	6	126	4.8	39.7	5	34	69	1	0	1	5	17	126	14.3	27.0	8	84	130	1	0	1	14	23	252	9.5	33.3	13
4:00- 5:00	27	64	0	0	0	10	11	112	9.8	24.1	4	34	89	0	0	0	11	19	153	12.4	22.2	9	61	153	0	0	0	21	30	265	11.3	23.0	13
5:00- 6:00	34	107	0	9	9	12	8	170	10.0	20.0	18	18	42	0	0	0	17	21	98	21.4	18.4	8	52	149	0	9	9	29	29	268	14.2	19.4	26
6:00- 7:00	26	194	5	3	8	12	14	254	8.7	10.2	9	16	176	3	0	3	27	30	252	13.1	6.3	11	42	370	8	3	11	39	44	506	10.9	8.3	20
夜12時間計	986	4871	44	80	124	248	111	6340	3.7	15.6	316	736	2976	44	12	56	214	214	4196	6.4	17.5	178	1722	7847	88	92	180	462	325	10536	4.8	16.3	494
全時間合計	1562	14922	140	286	426	1492	1279	19681	8.7	7.9	823	1287	13188	148	93	241	1354	1689	17759	10.9	7.2	652	2849	28110	288	379	667	2846	2968	37440	9.7	7.6	1475
昼夜率	2.71	1.48	1.46	1.39	1.41	1.20	1.10	1.48	-	-	1.62	2.34	1.29	1.42	1.15	1.30	1.19	1.15	1.31	-	-	1.38	2.53	1.39	1.44	1.32	1.37	1.19	1.12	1.39	-	-	1.50

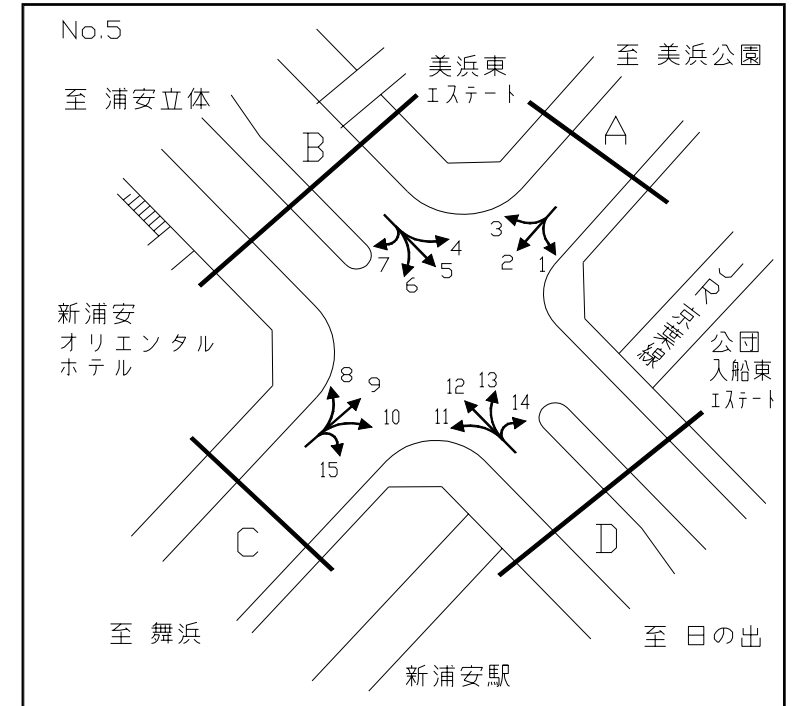
断面別交通量調査表



調査地点：5 入船交差点
 調査年月日：平成 18年 12月 16日(土) 天候：曇り

方向 種別 時間帯	A 流入部(1+ 2+ 3)											A 流出部(4+ 9+13)											A 合計 (1+ 2+ 3+ 4+ 9+13)										
	タクシー ハイヤー	普通 乗用車	路線 バス	その他 バス	バス 合計	普通 貨物車	大型 貨物車	自動車 計	大型車 混入率	タクシー 混入率	二輪車	タクシー ハイヤー	普通 乗用車	路線 バス	その他 バス	バス 合計	普通 貨物車	大型 貨物車	自動車 計	大型車 混入率	タクシー 混入率	二輪車	タクシー ハイヤー	普通 乗用車	路線 バス	その他 バス	バス 合計	普通 貨物車	大型 貨物車	自動車 計	大型車 混入率	タクシー 混入率	二輪車
7:00- 8:00	16	369	11	1	12	87	110	594	20.5	2.7	38	5	191	7	0	7	23	54	280	21.8	1.8	17	21	560	18	1	19	110	164	874	20.9	2.4	55
8:00- 9:00	11	411	8	6	14	95	138	669	22.7	1.6	40	14	158	6	3	9	28	51	260	23.1	5.4	17	25	569	14	9	23	123	189	929	22.8	2.7	57
9:00-10:00	20	480	9	4	13	81	166	760	23.6	2.6	22	17	217	8	0	8	42	61	345	20.0	4.9	13	37	697	17	4	21	123	227	1105	22.4	3.3	35
10:00-11:00	20	462	7	2	9	73	165	729	23.9	2.7	12	17	270	10	1	11	45	85	428	22.4	4.0	5	37	732	17	3	20	118	250	1157	23.3	3.2	17
11:00-12:00	9	447	8	3	11	60	123	650	20.6	1.4	17	13	358	16	0	16	62	102	551	21.4	2.4	12	22	805	24	3	27	122	225	1201	21.0	1.8	29
12:00-13:00	9	464	5	4	9	60	106	648	17.7	1.4	24	14	407	12	0	12	50	98	581	18.9	2.4	16	23	871	17	4	21	110	204	1229	18.3	1.9	40
13:00-14:00	12	438	5	3	8	70	71	599	13.2	2.0	20	7	350	10	1	11	51	85	504	19.0	1.4	7	19	788	15	4	19	121	156	1103	15.9	1.7	27
14:00-15:00	10	493	5	1	6	44	67	620	11.8	1.6	18	9	286	5	2	7	50	64	416	17.1	2.2	15	19	779	10	3	13	94	131	1036	13.9	1.8	33
15:00-16:00	11	475	5	3	8	38	66	598	12.4	1.8	30	10	468	6	1	7	57	95	637	16.0	1.6	26	21	943	11	4	15	95	161	1235	14.3	1.7	56
16:00-17:00	14	460	7	2	9	31	53	567	10.9	2.5	14	19	483	3	0	3	55	109	669	16.7	2.8	14	33	943	10	2	12	86	162	1236	14.1	2.7	28
17:00-18:00	22	495	9	3	12	26	40	595	8.7	3.7	10	20	462	10	1	11	56	79	628	14.3	3.2	22	42	957	19	4	23	82	119	1223	11.6	3.4	32
18:00-19:00	26	519	6	5	11	27	30	613	6.7	4.2	8	19	473	9	0	9	35	51	587	10.2	3.2	24	45	992	15	5	20	62	81	1200	8.4	3.8	32
昼12時間計	180	5513	85	37	122	692	1135	7642	16.4	2.4	253	164	4123	102	9	111	554	934	5886	17.8	2.8	188	344	9636	187	46	233	1246	2069	13528	17.0	2.5	441
19:00-20:00	22	360	5	5	10	45	31	468	8.8	4.7	15	32	352	7	0	7	22	34	447	9.2	7.2	12	54	712	12	5	17	67	65	915	9.0	5.9	27
20:00-21:00	12	202	3	1	4	18	14	250	7.2	4.8	5	22	328	6	0	6	22	15	393	5.3	5.6	19	34	530	9	1	10	40	29	643	6.1	5.3	24
21:00-22:00	28	182	3	2	5	6	5	226	4.4	12.4	10	37	439	4	0	4	28	31	539	6.5	6.9	13	65	621	7	2	9	34	36	765	5.9	8.5	23
22:00-23:00	18	109	4	2	6	1	9	143	10.5	12.6	7	27	396	8	0	8	10	26	467	7.3	5.8	17	45	505	12	2	14	11	35	610	8.0	7.4	24
23:00-24:00	40	101	2	1	3	1	4	149	4.7	26.8	2	20	211	1	1	2	38	9	280	3.9	7.1	10	60	312	3	2	5	39	13	429	4.2	14.0	12
0:00- 1:00	30	68	0	1	1	4	11	114	10.5	26.3	3	38	125	0	0	0	8	3	174	1.7	21.8	2	68	193	0	1	1	12	14	288	5.2	23.6	5
全時間合計	330	6535	102	49	151	767	1209	8992	15.1	3.7	295	340	5974	128	10	138	682	1052	8186	14.5	4.2	261	670	12509	230	59	289	1449	2261	17178	14.8	3.9	556

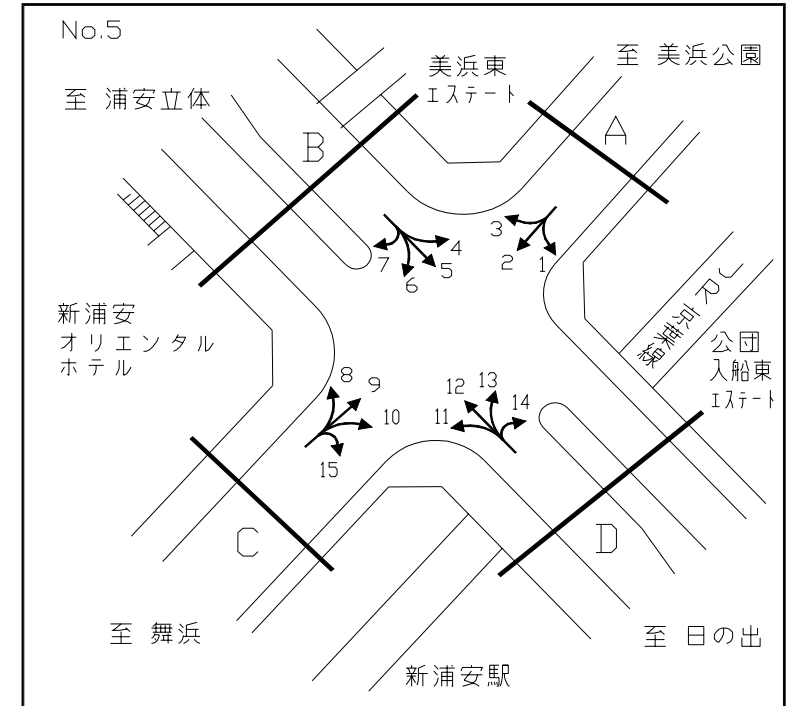
断面別交通量調査表



調査地点：5入船交差点
 調査年月日：平成18年12月16日(土) 天候：曇り

方向 種別 時間帯	B 流入部(4+ 5+ 6+ 7)											B 流出部(3+ 7+ 8+12)											B 合計 (3+ 4+ 5+ 6+ 7+ 7+ 8+12)										
	タクシー ハイヤー	普通 乗用車	路線 バス	その他 バス	バス 合計	普通 貨物車	大型 貨物車	自動車 計	大型車 混入率	タクシー 混入率	二輪車	タクシー ハイヤー	普通 乗用車	路線 バス	その他 バス	バス 合計	普通 貨物車	大型 貨物車	自動車 計	大型車 混入率	タクシー 混入率	二輪車	タクシー ハイヤー	普通 乗用車	路線 バス	その他 バス	バス 合計	普通 貨物車	大型 貨物車	自動車 計	大型車 混入率	タクシー 混入率	二輪車
7:00- 8:00	47	624	10	3	13	181	149	1014	16.0	4.6	54	30	333	16	10	26	15	113	517	26.9	5.8	19	77	957	26	13	39	196	262	1531	19.7	5.0	73
8:00- 9:00	52	605	10	7	17	123	154	951	18.0	5.5	44	41	421	13	11	24	65	99	650	18.9	6.3	23	93	1026	23	18	41	188	253	1601	18.4	5.8	67
9:00-10:00	59	669	9	9	18	91	142	979	16.3	6.0	31	47	549	17	13	30	94	171	891	22.6	5.3	44	106	1218	26	22	48	185	313	1870	19.3	5.7	75
10:00-11:00	44	730	8	8	16	106	196	1092	19.4	4.0	27	27	486	11	14	25	100	129	767	20.1	3.5	26	71	1216	19	22	41	206	325	1859	19.7	3.8	53
11:00-12:00	39	858	12	7	19	103	233	1252	20.1	3.1	32	21	512	7	9	16	104	93	746	14.6	2.8	19	60	1370	19	16	35	207	326	1998	18.1	3.0	51
12:00-13:00	49	908	9	14	23	86	151	1217	14.3	4.0	44	49	839	15	12	27	96	69	1080	8.9	4.5	39	98	1747	24	26	50	182	220	2297	11.8	4.3	83
13:00-14:00	43	790	12	8	20	109	112	1074	12.3	4.0	30	38	901	13	15	28	102	89	1158	10.1	3.3	29	81	1691	25	23	48	211	201	2232	11.2	3.6	59
14:00-15:00	43	880	14	7	21	91	121	1156	12.3	3.7	39	42	990	14	10	24	92	89	1237	9.1	3.4	28	85	1870	28	17	45	183	210	2393	10.7	3.6	67
15:00-16:00	47	930	10	7	17	61	86	1141	9.0	4.1	39	38	1004	12	9	21	110	64	1237	6.9	3.1	50	85	1934	22	16	38	171	150	2378	7.9	3.6	89
16:00-17:00	46	824	6	12	18	70	63	1021	7.9	4.5	29	43	892	16	9	25	127	43	1130	6.0	3.8	30	89	1716	22	21	43	197	106	2151	6.9	4.1	59
17:00-18:00	54	824	8	9	17	77	66	1038	8.0	5.2	26	58	896	14	12	26	97	29	1106	5.0	5.2	39	112	1720	22	21	43	174	95	2144	6.4	5.2	65
18:00-19:00	70	780	9	8	17	69	44	980	6.2	7.1	32	63	888	17	15	32	90	24	1097	5.1	5.7	49	133	1668	26	23	49	159	68	2077	5.6	6.4	81
昼12時間計	593	9422	117	99	216	1167	1517	12915	13.4	4.6	427	497	8711	165	139	304	1092	1012	11616	11.3	4.3	395	1090	18133	282	238	520	2259	2529	24531	12.4	4.4	822
19:00-20:00	52	652	8	3	11	40	14	769	3.3	6.8	40	63	805	18	16	34	56	22	980	5.7	6.4	49	115	1457	26	19	45	96	36	1749	4.6	6.6	89
20:00-21:00	70	446	8	2	10	25	9	560	3.4	12.5	33	71	748	15	18	33	26	9	887	4.7	8.0	41	141	1194	23	20	43	51	18	1447	4.2	9.7	74
21:00-22:00	86	417	8	6	14	19	23	559	6.6	15.4	22	96	753	14	7	21	28	4	902	2.8	10.6	41	182	1170	22	13	35	47	27	1461	4.2	12.5	63
22:00-23:00	77	279	10	5	15	19	21	411	8.8	18.7	18	71	719	9	17	26	20	6	842	3.8	8.4	26	148	998	19	22	41	39	27	1253	5.4	11.8	44
23:00-24:00	98	245	4	4	8	13	8	372	4.3	26.3	15	110	724	3	12	15	13	8	870	2.6	12.6	20	208	969	7	16	23	26	16	1242	3.1	16.7	35
0:00- 1:00	76	154	3	2	5	6	6	247	4.5	30.8	4	138	296	0	0	0	9	3	446	0.7	30.9	17	214	450	3	2	5	15	9	693	2.0	30.9	21
全時間合計	1052	11615	158	121	279	1289	1598	15833	11.9	6.6	559	1046	12756	224	209	433	1244	1064	16543	9.0	6.3	589	2098	24371	382	330	712	2533	2662	32376	10.4	6.5	1148

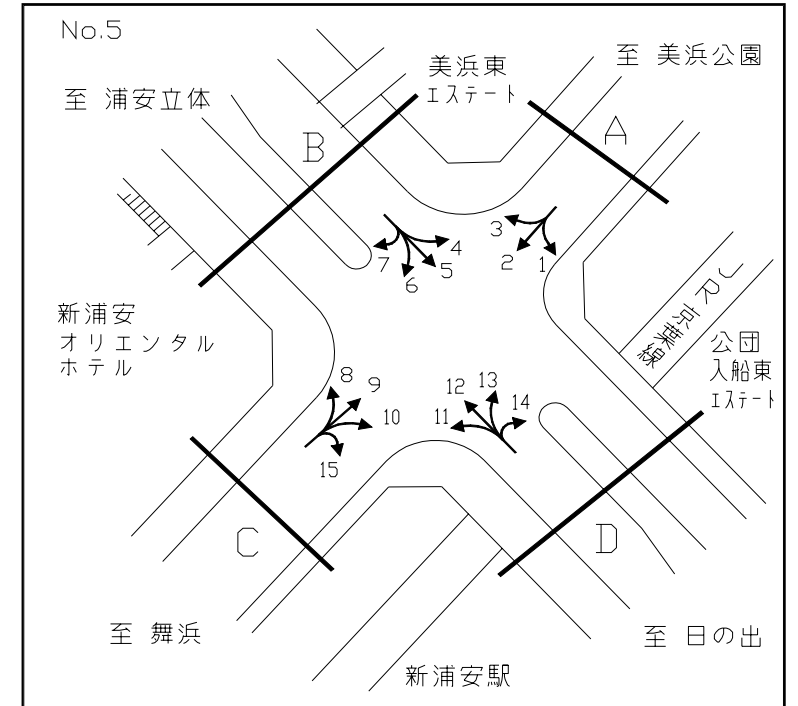
断面別交通量調査表



調査地点：5入船交差点
 調査年月日：平成18年12月16日(土) 天候：曇り

方向 種別 時間帯	C 流入部(8+ 9+10+15)											C 流出部(2+ 6+15+11)											C 合計 (2+ 6+ 8+ 9+10+15+15+11)										
	タクシー ハイヤー	普通 乗用車	路線 バス	その他 バス	バス 合計	普通 貨物車	大型 貨物車	自動車 計	大型車 混入率	タクシー 混入率	二輪車	タクシー ハイヤー	普通 乗用車	路線 バス	その他 バス	バス 合計	普通 貨物車	大型 貨物車	自動車 計	大型車 混入率	タクシー 混入率	二輪車	タクシー ハイヤー	普通 乗用車	路線 バス	その他 バス	バス 合計	普通 貨物車	大型 貨物車	自動車 計	大型車 混入率	タクシー 混入率	二輪車
7:00- 8:00	30	230	23	12	35	22	98	415	32.0	7.2	14	38	648	18	2	20	76	134	916	16.8	4.1	40	68	878	41	14	55	98	232	1331	21.6	5.1	54
8:00- 9:00	28	225	17	10	27	36	44	360	19.7	7.8	12	41	696	21	10	31	104	140	1012	16.9	4.1	37	69	921	38	20	58	140	184	1372	17.6	5.0	49
9:00-10:00	46	309	20	10	30	44	56	485	17.7	9.5	9	61	749	19	9	28	59	120	1017	14.6	6.0	28	107	1058	39	19	58	103	176	1502	15.6	7.1	37
10:00-11:00	36	329	17	10	27	55	55	502	16.3	7.2	13	50	657	20	4	24	97	159	987	18.5	5.1	17	86	986	37	14	51	152	214	1489	17.8	5.8	30
11:00-12:00	39	466	16	8	24	68	46	643	10.9	6.1	10	36	610	18	2	20	62	137	865	18.2	4.2	26	75	1076	34	10	44	130	183	1508	15.1	5.0	36
12:00-13:00	42	526	27	7	34	66	43	711	10.8	5.9	19	33	643	13	7	20	66	76	838	11.5	3.9	29	75	1169	40	14	54	132	119	1549	11.2	4.8	48
13:00-14:00	36	600	22	10	32	52	38	758	9.2	4.7	15	37	621	20	6	26	82	67	833	11.2	4.4	24	73	1221	42	16	58	134	105	1591	10.2	4.6	39
14:00-15:00	38	617	21	15	36	54	36	781	9.2	4.9	18	42	705	15	5	20	50	50	867	8.1	4.8	24	80	1322	36	20	56	104	86	1648	8.6	4.9	42
15:00-16:00	46	644	15	9	24	57	36	807	7.4	5.7	22	47	652	14	4	18	39	40	796	7.3	5.9	26	93	1296	29	13	42	96	76	1603	7.4	5.8	48
16:00-17:00	45	606	18	7	25	64	55	795	10.1	5.7	21	48	531	13	5	18	35	36	668	8.1	7.2	22	93	1137	31	12	43	99	91	1463	9.2	6.4	43
17:00-18:00	58	680	20	7	27	56	36	857	7.4	6.8	26	33	575	17	3	20	47	33	708	7.5	4.7	20	91	1255	37	10	47	103	69	1565	7.4	5.8	46
18:00-19:00	56	686	13	15	28	44	15	829	5.2	6.8	34	50	599	22	5	27	39	18	733	6.1	6.8	17	106	1285	35	20	55	83	33	1562	5.6	6.8	51
昼12時間計	500	5918	229	120	349	618	558	7943	11.4	6.3	213	516	7686	210	62	272	756	1010	10240	12.5	5.0	310	1016	13604	439	182	621	1374	1568	18183	12.0	5.6	523
19:00-20:00	78	593	19	11	30	32	19	752	6.5	10.4	18	61	450	15	4	19	20	21	571	7.0	10.7	18	139	1043	34	15	49	52	40	1323	6.7	10.5	36
20:00-21:00	52	549	17	17	34	17	6	658	6.1	7.9	30	56	281	11	1	12	15	9	373	5.6	15.0	17	108	830	28	18	46	32	15	1031	5.9	10.5	47
21:00-22:00	87	753	10	7	17	24	10	891	3.0	9.8	25	58	262	10	1	11	6	7	344	5.2	16.9	12	145	1015	20	8	28	30	17	1235	3.6	11.7	37
22:00-23:00	58	819	10	16	26	17	8	928	3.7	6.3	15	42	124	10	0	10	9	8	193	9.3	21.8	7	100	943	20	16	36	26	16	1121	4.6	8.9	22
23:00-24:00	87	753	2	11	13	43	11	907	2.6	9.6	13	51	149	7	2	9	1	8	218	7.8	23.4	6	138	902	9	13	22	44	19	1125	3.6	12.3	19
0:00- 1:00	87	253	0	0	0	10	5	355	1.4	24.5	13	52	86	3	2	5	3	9	155	9.0	33.5	4	139	339	3	2	5	13	14	510	3.7	27.3	17
全時間合計	949	9638	287	182	469	761	617	12434	8.7	7.6	327	836	9038	266	72	338	810	1072	12094	11.7	6.9	374	1785	18676	553	254	807	1571	1689	24528	10.2	7.3	701

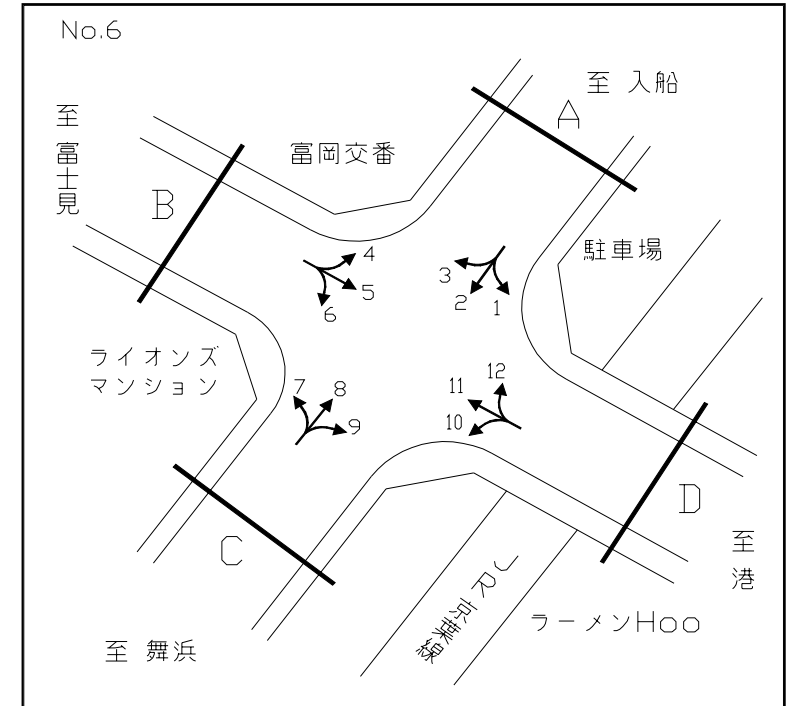
断面別交通量調査表



調査地点 : 5 入船交差点
 調査年月日 : 平成 18年 12月 16日(土) 天候 : 曇り

方向 種別 時間帯	D 流入部(11+12+13+14)											D 流出部(1+ 5+10+14)											D 合計 (1+ 5+10+11+12+13+14+14)										
	タクシー ハイヤー	普通 乗用車	路線 バス	その他 バス	バス 合計	普通 貨物車	大型 貨物車	自動車 計	大型車 混入率	タクシー 混入率	二輪車	タクシー ハイヤー	普通 乗用車	路線 バス	その他 バス	バス 合計	普通 貨物車	大型 貨物車	自動車 計	大型車 混入率	タクシー 混入率	二輪車	タクシー ハイヤー	普通 乗用車	路線 バス	その他 バス	バス 合計	普通 貨物車	大型 貨物車	自動車 計	大型車 混入率	タクシー 混入率	二輪車
7:00- 8:00	33	340	15	2	17	17	42	449	13.1	7.3	19	53	391	18	6	24	193	98	759	16.1	7.0	49	86	731	33	8	41	210	140	1208	15.0	7.1	68
8:00- 9:00	50	427	22	7	29	52	77	635	16.7	7.9	23	45	393	17	6	23	109	123	693	21.1	6.5	42	95	820	39	13	52	161	200	1328	19.0	7.2	65
9:00-10:00	55	567	26	12	38	79	139	878	20.2	6.3	47	55	510	20	13	33	100	151	849	21.7	6.5	24	110	1077	46	25	71	179	290	1727	20.9	6.4	71
10:00-11:00	40	561	27	8	35	93	128	857	19.0	4.7	24	46	669	18	9	27	85	171	998	19.8	4.6	28	86	1230	45	17	62	178	299	1855	19.5	4.6	52
11:00-12:00	36	599	20	2	22	81	111	849	15.7	4.2	25	53	890	15	9	24	84	181	1232	16.6	4.3	27	89	1489	35	11	46	165	292	2081	16.2	4.3	52
12:00-13:00	51	877	20	7	27	91	78	1124	9.3	4.5	43	55	886	21	13	34	91	135	1201	14.1	4.6	46	106	1763	41	20	61	182	213	2325	11.8	4.6	89
13:00-14:00	47	900	26	8	34	103	107	1191	11.8	3.9	27	56	856	22	7	29	99	87	1127	10.3	5.0	32	103	1756	48	15	63	202	194	2318	11.1	4.4	59
14:00-15:00	59	952	18	7	25	81	87	1204	9.3	4.9	27	57	961	24	13	37	78	108	1241	11.7	4.6	35	116	1913	42	20	62	159	195	2445	10.5	4.7	62
15:00-16:00	48	1067	16	6	22	104	76	1317	7.4	3.6	53	57	992	14	11	25	54	65	1193	7.5	4.8	42	105	2059	30	17	47	158	141	2510	7.5	4.2	95
16:00-17:00	63	919	16	5	21	118	55	1176	6.5	5.4	35	58	903	15	12	27	66	38	1092	6.0	5.3	33	121	1822	31	17	48	184	93	2268	6.2	5.3	68
17:00-18:00	53	876	21	8	29	90	34	1082	5.8	4.9	49	76	942	17	11	28	49	35	1130	5.6	6.7	30	129	1818	38	19	57	139	69	2212	5.7	5.8	79
18:00-19:00	73	877	34	12	46	80	26	1102	6.5	6.6	52	93	902	14	20	34	56	22	1107	5.1	8.4	36	166	1779	48	32	80	136	48	2209	5.8	7.5	88
昼12時間計	608	8962	261	84	345	989	960	11864	11.0	5.1	424	704	9295	215	130	345	1064	1214	12622	12.4	5.6	424	1312	18257	476	214	690	2053	2174	24486	11.7	5.4	848
19:00-20:00	87	719	26	10	36	53	27	922	6.8	9.4	50	83	717	18	9	27	72	14	913	4.5	9.1	44	170	1436	44	19	63	125	41	1835	5.7	9.3	94
20:00-21:00	91	624	18	5	23	27	14	779	4.7	11.7	43	76	464	14	6	20	24	10	594	5.1	12.8	34	167	1088	32	11	43	51	24	1373	4.9	12.2	77
21:00-22:00	135	526	17	3	20	29	10	720	4.2	18.8	36	145	424	10	10	20	16	6	611	4.3	23.7	27	280	950	27	13	40	45	16	1331	4.2	21.0	63
22:00-23:00	86	334	12	3	15	9	8	452	5.1	19.0	31	99	302	9	9	18	7	6	432	5.6	22.9	21	185	636	21	12	33	16	14	884	5.3	20.9	52
23:00-24:00	112	256	4	5	9	6	6	389	3.9	28.8	19	156	271	1	6	7	11	4	449	2.4	34.7	13	268	527	5	11	16	17	10	838	3.1	32.0	32
0:00- 1:00	160	185	0	0	0	8	2	355	0.6	45.1	10	125	153	0	1	1	8	9	296	3.4	42.2	7	285	338	0	1	1	16	11	651	1.8	43.8	17
全時間合計	1279	11606	338	110	448	1121	1027	15481	9.5	8.3	613	1388	11626	267	171	438	1202	1263	15917	10.7	8.7	570	2667	23232	605	281	886	2323	2290	31398	10.1	8.5	1183

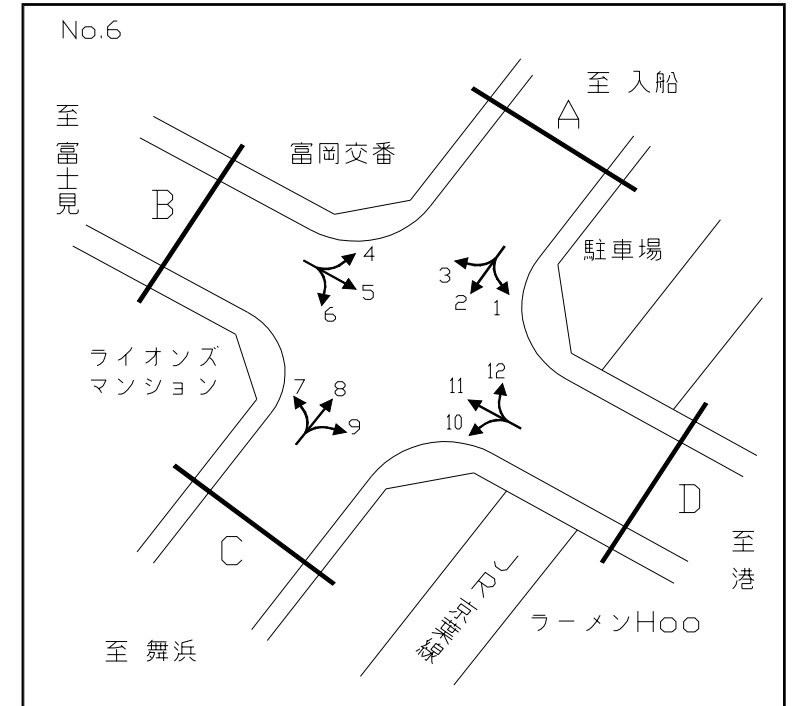
断面別交通量調査表



調査地点：6 富岡交番前交差点
 調査年月日：平成 18年 12月 16日(土) 天候：曇り

方向 時間帯	A 流入部(1+ 2+ 3)											A 流出部(4+ 8+12)											A 合計 (1+ 2+ 3+ 4+ 8+12)										
	タクシー ハイヤー	普通 乗用車	路線 バス	その他 バス	バス 合計	普通 貨物車	大型 貨物車	自動車 計	大型車 混入率	タクシー 混入率	二輪車	タクシー ハイヤー	普通 乗用車	路線 バス	その他 バス	バス 合計	普通 貨物車	大型 貨物車	自動車 計	大型車 混入率	タクシー 混入率	二輪車	タクシー ハイヤー	普通 乗用車	路線 バス	その他 バス	バス 合計	普通 貨物車	大型 貨物車	自動車 計	大型車 混入率	タクシー 混入率	二輪車
7:00- 8:00	19	567	20	8	28	108	138	860	19.3	2.2	36	18	205	23	15	38	28	68	357	29.7	5.0	5	37	772	43	23	66	136	206	1217	22.4	3.0	41
8:00- 9:00	26	729	20	8	28	102	143	1028	16.6	2.5	19	28	188	20	12	32	24	41	313	23.3	8.9	4	54	917	40	20	60	126	184	1341	18.2	4.0	23
9:00-10:00	22	665	20	6	26	79	174	966	20.7	2.3	15	27	286	27	11	38	42	63	456	22.1	5.9	10	49	951	47	17	64	121	237	1422	21.2	3.4	25
10:00-11:00	29	563	20	5	25	56	135	808	19.8	3.6	13	28	283	20	13	33	54	58	456	20.0	6.1	9	57	846	40	18	58	110	193	1264	19.9	4.5	22
11:00-12:00	22	496	17	3	20	49	142	729	22.2	3.0	16	23	372	18	13	31	59	67	552	17.8	4.2	9	45	868	35	16	51	108	209	1281	20.3	3.5	25
12:00-13:00	15	474	15	8	23	35	75	622	15.8	2.4	13	17	491	30	7	37	59	42	646	12.2	2.6	11	32	965	45	15	60	94	117	1268	14.0	2.5	24
13:00-14:00	17	505	16	5	21	51	61	655	12.5	2.6	22	12	410	22	9	31	55	49	557	14.4	2.2	8	29	915	38	14	52	106	110	1212	13.4	2.4	30
14:00-15:00	14	502	19	5	24	37	46	623	11.2	2.2	12	17	543	24	11	35	52	40	687	10.9	2.5	17	31	1045	43	16	59	89	86	1310	11.1	2.4	29
15:00-16:00	19	473	11	2	13	40	48	593	10.3	3.2	13	19	521	25	10	35	53	56	684	13.3	2.8	26	38	994	36	12	48	93	104	1277	11.9	3.0	39
16:00-17:00	21	368	18	4	22	48	39	498	12.2	4.2	12	21	542	18	8	26	33	57	679	12.2	3.1	21	42	910	36	12	48	81	96	1177	12.2	3.6	33
17:00-18:00	15	408	24	4	28	32	27	510	10.8	2.9	15	15	637	22	16	38	40	40	770	10.1	1.9	38	30	1045	46	20	66	72	67	1280	10.4	2.3	53
18:00-19:00	18	342	24	2	26	17	22	425	11.3	4.2	11	30	542	20	16	36	38	29	675	9.6	4.4	19	48	884	44	18	62	55	51	1100	10.3	4.4	30
昼12時間計	237	6092	224	60	284	654	1050	8317	16.0	2.8	197	255	5020	269	141	410	537	610	6832	14.9	3.7	177	492	11112	493	201	694	1191	1660	15149	15.5	3.2	374
19:00-20:00	19	277	15	2	17	13	10	336	8.0	5.7	10	48	507	22	9	31	34	19	639	7.8	7.5	12	67	784	37	11	48	47	29	975	7.9	6.9	22
20:00-21:00	13	242	12	4	16	11	22	304	12.5	4.3	8	13	514	25	20	45	20	20	612	10.6	2.1	11	26	756	37	24	61	31	42	916	11.2	2.8	19
21:00-22:00	7	171	10	3	13	20	9	220	10.0	3.2	6	16	618	15	10	25	12	26	697	7.3	2.3	16	23	789	25	13	38	32	35	917	8.0	2.5	22
22:00-23:00	20	98	12	0	12	12	5	147	11.6	13.6	4	20	836	13	17	30	9	17	912	5.2	2.2	11	40	934	25	17	42	21	22	1059	6.0	3.8	15
23:00-24:00	15	103	10	0	10	2	3	133	9.8	11.3	3	40	694	5	9	14	27	20	795	4.3	5.0	8	55	797	15	9	24	29	23	928	5.1	5.9	11
0:00- 1:00	17	72	3	1	4	2	9	104	12.5	16.3	3	29	176	0	1	1	18	16	240	7.1	12.1	7	46	248	3	2	5	20	25	344	8.7	13.4	10
全時間合計	328	7055	286	70	356	714	1108	9561	15.3	3.4	231	421	8365	349	207	556	657	728	10727	12.0	3.9	242	749	15420	635	277	912	1371	1836	20288	13.5	3.7	473

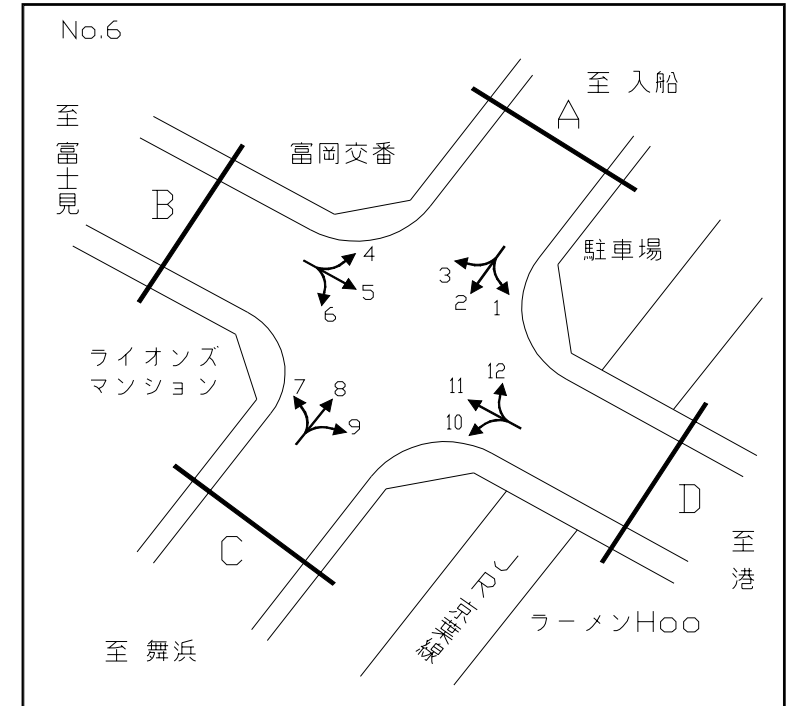
断面別交通量調査表



調査地点：6 富岡交番前交差点
 調査年月日：平成 18年 12月 16日(土) 天候：曇り

方向 種別 時間帯	B 流入部(4+ 5+ 6)											B 流出部(3+ 7+11)											B 合計 (3+ 4+ 5+ 6+ 7+11)										
	タクシー ハイヤー	普通 乗用車	路線 バス	その他 バス	バス 合計	普通 貨物車	大型 貨物車	自動車 計	大型車 混入率	タクシー 混入率	二輪車	タクシー ハイヤー	普通 乗用車	路線 バス	その他 バス	バス 合計	普通 貨物車	大型 貨物車	自動車 計	大型車 混入率	タクシー 混入率	二輪車	タクシー ハイヤー	普通 乗用車	路線 バス	その他 バス	バス 合計	普通 貨物車	大型 貨物車	自動車 計	大型車 混入率	タクシー 混入率	二輪車
7:00- 8:00	4	253	2	4	6	59	80	402	21.4	1.0	33	11	178	33	3	36	31	69	325	32.3	3.4	8	15	431	35	7	42	90	149	727	26.3	2.1	41
8:00- 9:00	6	250	3	12	15	57	70	398	21.4	1.5	27	8	286	6	4	10	58	148	510	31.0	1.6	3	14	536	9	16	25	115	218	908	26.8	1.5	30
9:00-10:00	11	248	3	41	44	44	81	428	29.2	2.6	9	7	334	12	3	15	78	183	617	32.1	1.1	8	18	582	15	44	59	122	264	1045	30.9	1.7	17
10:00-11:00	13	322	5	22	27	54	92	508	23.4	2.6	11	8	351	4	3	7	85	148	599	25.9	1.3	12	21	673	9	25	34	139	240	1107	24.8	1.9	23
11:00-12:00	9	332	2	10	12	66	109	528	22.9	1.7	13	11	469	5	2	7	35	116	638	19.3	1.7	21	20	801	7	12	19	101	225	1166	20.9	1.7	34
12:00-13:00	8	346	6	6	12	47	83	496	19.2	1.6	20	7	504	4	2	6	28	75	620	13.1	1.1	18	15	850	10	8	18	75	158	1116	15.8	1.3	38
13:00-14:00	10	340	4	1	5	66	118	539	22.8	1.9	6	14	417	2	4	6	67	113	617	19.3	2.3	11	24	757	6	5	11	133	231	1156	20.9	2.1	17
14:00-15:00	10	365	7	4	11	37	75	498	17.3	2.0	18	7	433	3	1	4	64	101	609	17.2	1.1	15	17	798	10	5	15	101	176	1107	17.3	1.5	33
15:00-16:00	5	398	5	2	7	35	104	549	20.2	0.9	18	12	378	10	4	14	97	87	588	17.2	2.0	16	17	776	15	6	21	132	191	1137	18.6	1.5	34
16:00-17:00	9	365	3	5	8	33	79	494	17.6	1.8	16	14	405	7	7	14	104	76	613	14.7	2.3	14	23	770	10	12	22	137	155	1107	16.0	2.1	30
17:00-18:00	7	405	3	6	9	43	119	583	22.0	1.2	23	19	506	4	0	4	30	107	666	16.7	2.9	34	26	911	7	6	13	73	226	1249	19.1	2.1	57
18:00-19:00	8	334	5	2	7	27	99	475	22.3	1.7	15	7	443	5	0	5	11	61	527	12.5	1.3	25	15	777	10	2	12	38	160	1002	17.2	1.5	40
昼12時間計	100	3958	48	115	163	568	1109	5898	21.6	1.7	209	125	4704	95	33	128	688	1284	6929	20.4	1.8	185	225	8662	143	148	291	1256	2393	12827	20.9	1.8	394
19:00-20:00	9	292	6	11	17	31	49	398	16.6	2.3	16	13	361	2	1	3	24	60	461	13.7	2.8	24	22	653	8	12	20	55	109	859	15.0	2.6	40
20:00-21:00	11	248	5	13	18	14	39	330	17.3	3.3	7	10	313	1	4	5	29	39	396	11.1	2.5	14	21	561	6	17	23	43	78	726	13.9	2.9	21
21:00-22:00	9	206	5	18	23	12	21	271	16.2	3.3	8	4	306	9	6	15	89	12	426	6.3	0.9	12	13	512	14	24	38	101	33	697	10.2	1.9	20
22:00-23:00	18	151	3	22	25	3	26	223	22.9	8.1	2	17	338	18	13	31	33	21	440	11.8	3.9	10	35	489	21	35	56	36	47	663	15.5	5.3	12
23:00-24:00	14	148	2	8	10	8	31	211	19.4	6.6	7	15	337	18	0	18	7	11	388	7.5	3.9	12	29	485	20	8	28	15	42	599	11.7	4.8	19
0:00- 1:00	26	85	0	0	0	6	37	154	24.0	16.9	6	10	91	0	0	0	0	11	112	9.8	8.9	8	36	176	0	0	0	6	48	266	18.0	13.5	14
全時間合計	187	5088	69	187	256	642	1312	7485	20.9	2.5	255	194	6450	143	57	200	870	1438	9152	17.9	2.1	265	381	11538	212	244	456	1512	2750	16637	19.3	2.3	520

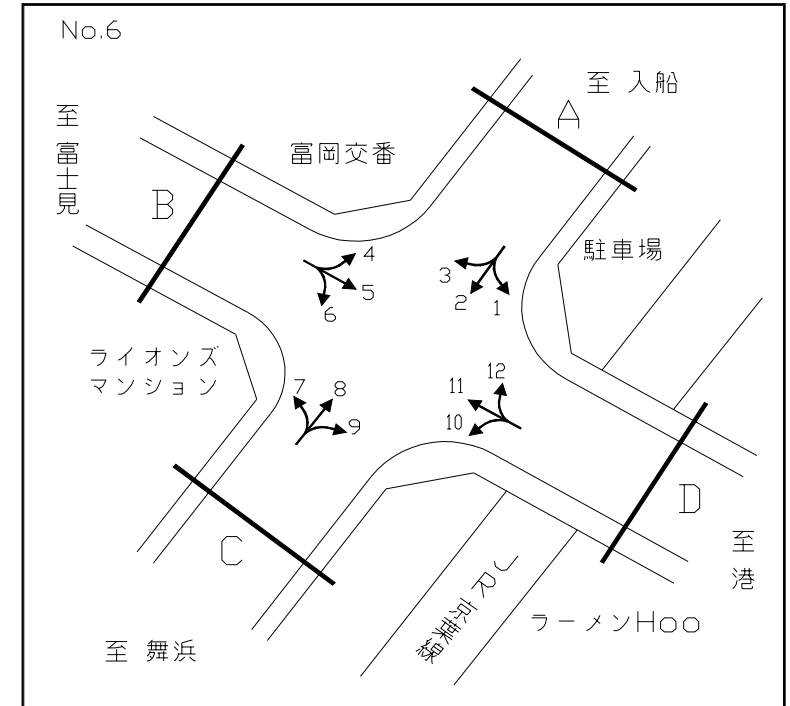
断面別交通量調査表



調査地点：6 富岡交番前交差点
 調査年月日：平成 18年 12月 16日(土) 天候：曇り

方向 種別 時間帯	C 流入部(7+ 8+ 9)											C 流出部(2+ 6+10)											C 合計 (2+ 6+ 7+ 8+ 9+10)										
	タクシー ハイヤー	普通 乗用車	路線 バス	その他 バス	バス 合計	普通 貨物車	大型 貨物車	自動車 計	大型車 混入率	タクシー 混入率	二輪車	タクシー ハイヤー	普通 乗用車	路線 バス	その他 バス	バス 合計	普通 貨物車	大型 貨物車	自動車 計	大型車 混入率	タクシー 混入率	二輪車	タクシー ハイヤー	普通 乗用車	路線 バス	その他 バス	バス 合計	普通 貨物車	大型 貨物車	自動車 計	大型車 混入率	タクシー 混入率	二輪車
7:00- 8:00	19	198	24	30	54	31	75	377	34.2	5.0	4	15	550	17	27	44	98	131	838	20.9	1.8	21	34	748	41	57	98	129	206	1215	25.0	2.8	25
8:00- 9:00	30	194	22	26	48	33	58	363	29.2	8.3	4	24	708	33	27	60	102	134	1028	18.9	2.3	30	54	902	55	53	108	135	192	1391	21.6	3.9	34
9:00-10:00	31	296	26	28	54	55	82	518	26.3	6.0	10	21	699	24	61	85	71	128	1004	21.2	2.1	18	52	995	50	89	139	126	210	1522	22.9	3.4	28
10:00-11:00	31	277	25	25	50	67	86	511	26.6	6.1	11	30	634	27	36	63	43	113	883	19.9	3.4	19	61	911	52	61	113	110	199	1394	22.4	4.4	30
11:00-12:00	23	374	20	22	42	62	90	591	22.3	3.9	11	9	470	17	18	35	57	125	696	23.0	1.3	16	32	844	37	40	77	119	215	1287	22.7	2.5	27
12:00-13:00	20	529	24	12	36	55	74	714	15.4	2.8	12	14	432	14	9	23	38	78	585	17.3	2.4	11	34	961	38	21	59	93	152	1299	16.2	2.6	23
13:00-14:00	13	468	22	15	37	53	83	654	18.3	2.0	8	14	501	21	8	29	40	71	655	15.3	2.1	24	27	969	43	23	66	93	154	1309	16.8	2.1	32
14:00-15:00	13	597	22	17	39	69	52	770	11.8	1.7	16	14	500	23	10	33	31	46	624	12.7	2.2	14	27	1097	45	27	72	100	98	1394	12.2	1.9	30
15:00-16:00	22	529	21	22	43	72	65	731	14.8	3.0	28	18	480	11	12	23	22	46	589	11.7	3.1	16	40	1009	32	34	66	94	111	1320	13.4	3.0	44
16:00-17:00	22	569	22	13	35	63	61	750	12.8	2.9	15	23	349	20	14	34	30	35	471	14.6	4.9	11	45	918	42	27	69	93	96	1221	13.5	3.7	26
17:00-18:00	17	736	26	26	52	54	63	922	12.5	1.8	45	11	336	25	16	41	13	16	417	13.7	2.6	14	28	1072	51	42	93	67	79	1339	12.8	2.1	59
18:00-19:00	29	613	23	24	47	36	47	772	12.2	3.8	19	24	318	25	13	38	13	16	409	13.2	5.9	8	53	931	48	37	85	49	63	1181	12.5	4.5	27
昼12時間計	270	5380	277	260	537	650	836	7673	17.9	3.5	183	217	5977	257	251	508	558	939	8199	17.6	2.6	202	487	11357	534	511	1045	1208	1775	15872	17.8	3.1	385
19:00-20:00	47	568	22	18	40	28	21	704	8.7	6.7	11	20	271	20	17	37	12	18	358	15.4	5.6	4	67	839	42	35	77	40	39	1062	10.9	6.3	15
20:00-21:00	17	613	22	28	50	30	13	723	8.7	2.4	14	16	244	17	22	39	9	12	320	15.9	5.0	11	33	857	39	50	89	39	25	1043	10.9	3.2	25
21:00-22:00	14	777	10	23	33	59	14	897	5.2	1.6	18	9	178	8	25	33	6	9	235	17.9	3.8	2	23	955	18	48	66	65	23	1132	7.9	2.0	20
22:00-23:00	22	1041	27	26	53	25	10	1151	5.5	1.9	11	16	84	16	19	35	7	2	144	25.7	11.1	3	38	1125	43	45	88	32	12	1295	7.7	2.9	14
23:00-24:00	48	930	22	9	31	27	19	1055	4.7	4.5	14	23	86	16	11	27	6	2	144	20.1	16.0	4	71	1016	38	20	58	33	21	1199	6.6	5.9	18
0:00- 1:00	26	202	0	1	1	24	8	261	3.4	10.0	8	21	66	3	1	4	4	6	101	9.9	20.8	2	47	268	3	2	5	28	14	362	5.2	13.0	10
全時間合計	444	9511	380	365	745	843	921	12464	13.4	3.6	259	322	6906	337	346	683	602	988	9501	17.6	3.4	228	766	16417	717	711	1428	1445	1909	21965	15.2	3.5	487

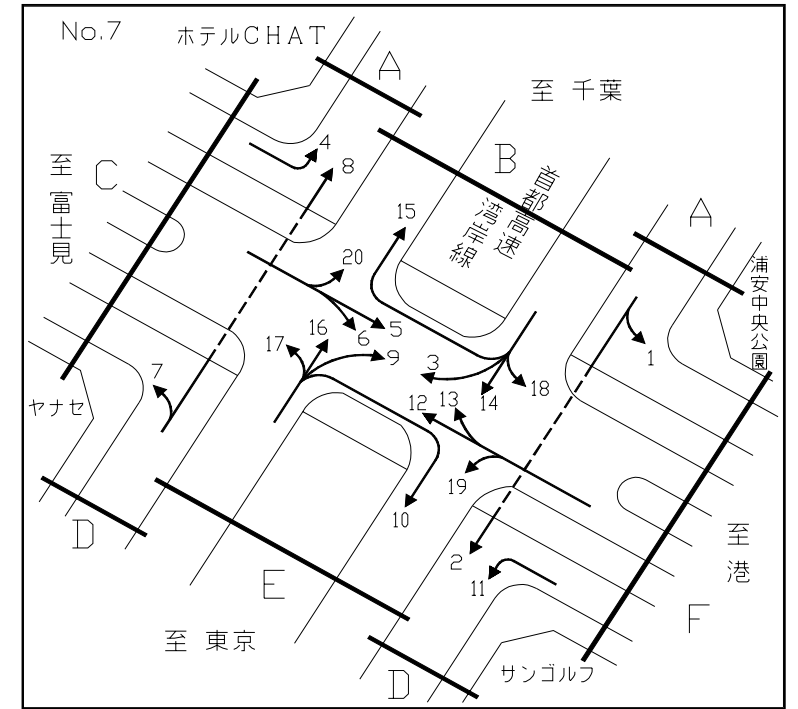
断面別交通量調査表



調査地点：6 富岡交番前交差点
 調査年月日：平成 18年 12月 16日(土) 天候：曇り

方向 種別 時間帯	D 流入部(10+11+12)											D 流出部(1+ 5+ 9)											D 合計 (1+ 5+ 9+10+11+12)										
	タクシー ハイヤー	普通 乗用車	路線 バス	その他 バス	バス 合計	普通 貨物車	大型 貨物車	自動車 計	大型車 混入率	タクシー 混入率	二輪車	タクシー ハイヤー	普通 乗用車	路線 バス	その他 バス	バス 合計	普通 貨物車	大型 貨物車	自動車 計	大型車 混入率	タクシー 混入率	二輪車	タクシー ハイヤー	普通 乗用車	路線 バス	その他 バス	バス 合計	普通 貨物車	大型 貨物車	自動車 計	大型車 混入率	タクシー 混入率	二輪車
7:00- 8:00	7	195	31	24	55	25	69	351	35.3	2.0	6	5	280	4	21	25	66	94	470	25.3	1.1	45	12	475	35	45	80	91	163	821	29.6	1.5	51
8:00- 9:00	6	248	21	16	37	45	141	477	37.3	1.3	9	8	239	7	19	26	53	89	415	27.7	1.9	22	14	487	28	35	63	98	230	892	32.8	1.6	31
9:00-10:00	8	356	17	21	38	61	160	623	31.8	1.3	12	17	246	3	21	24	48	123	458	32.1	3.7	10	25	602	20	42	62	109	283	1081	31.9	2.3	22
10:00-11:00	9	387	10	19	29	68	132	625	25.8	1.4	16	16	281	9	19	28	63	126	514	30.0	3.1	11	25	668	19	38	57	131	258	1139	27.7	2.2	27
11:00-12:00	5	452	6	16	22	40	106	625	20.5	0.8	20	16	343	5	18	23	66	139	587	27.6	2.7	14	21	795	11	34	45	106	245	1212	23.9	1.7	34
12:00-13:00	9	470	10	6	16	44	83	622	15.9	1.4	14	14	392	7	14	21	56	120	603	23.4	2.3	19	23	862	17	20	37	100	203	1225	19.6	1.9	33
13:00-14:00	10	367	9	8	17	65	113	572	22.7	1.7	13	10	352	6	8	14	73	142	591	26.4	1.7	6	20	719	15	16	31	138	255	1163	24.6	1.7	19
14:00-15:00	6	392	7	8	15	50	104	567	21.0	1.1	17	5	380	5	12	17	46	90	538	19.9	0.9	17	11	772	12	20	32	96	194	1105	20.5	1.0	34
15:00-16:00	12	396	13	13	26	70	93	597	19.9	2.0	15	9	417	4	13	17	45	121	609	22.7	1.5	16	21	813	17	26	43	115	214	1206	21.3	1.7	31
16:00-17:00	14	377	9	19	28	61	75	555	18.6	2.5	12	8	383	7	12	19	38	86	534	19.7	1.5	9	22	760	16	31	47	99	161	1089	19.1	2.0	21
17:00-18:00	18	414	6	16	22	39	107	600	21.5	3.0	32	12	484	8	20	28	85	153	762	23.8	1.6	29	30	898	14	36	50	124	260	1362	22.8	2.2	61
18:00-19:00	12	369	7	13	20	23	59	483	16.4	2.5	25	6	355	9	12	21	41	121	544	26.1	1.1	18	18	724	16	25	41	64	180	1027	21.5	1.8	43
昼12時間計	116	4423	146	179	325	591	1242	6697	23.4	1.7	191	126	4152	74	189	263	680	1404	6625	25.2	1.9	216	242	8575	220	368	588	1271	2646	13322	24.3	1.8	407
19:00-20:00	15	288	8	13	21	23	62	409	20.3	3.7	20	9	286	7	17	24	25	45	389	17.7	2.3	17	24	574	15	30	45	48	107	798	19.0	3.0	37
20:00-21:00	11	221	8	16	24	18	37	311	19.6	3.5	14	13	253	4	15	19	15	40	340	17.4	3.8	7	24	474	12	31	43	33	77	651	18.4	3.7	21
21:00-22:00	7	153	9	14	23	31	15	229	16.6	3.1	7	8	205	2	17	19	15	12	259	12.0	3.1	9	15	358	11	31	42	46	27	488	14.1	3.1	16
22:00-23:00	11	118	6	15	21	10	14	174	20.1	6.3	9	18	150	1	14	15	1	15	199	15.1	9.0	2	29	268	7	29	36	11	29	373	17.4	7.8	11
23:00-24:00	18	66	5	11	16	6	6	112	19.6	16.1	7	17	130	0	8	8	3	26	184	18.5	9.2	7	35	196	5	19	24	9	32	296	18.9	11.8	14
0:00- 1:00	13	58	0	0	0	1	9	81	11.1	16.0	5	22	84	0	0	0	11	30	147	20.4	15.0	5	35	142	0	0	0	12	39	228	17.1	15.4	10
全時間合計	191	5327	182	248	430	680	1385	8013	22.7	2.4	253	213	5260	88	260	348	750	1572	8143	23.6	2.6	263	404	10587	270	508	778	1430	2957	16156	23.1	2.5	516

断面別交通量調査表

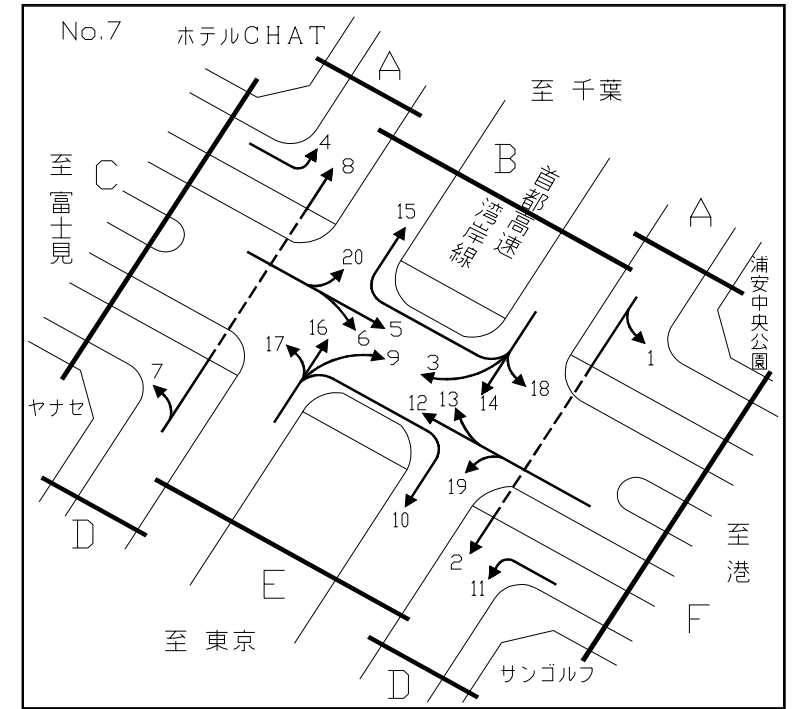


調査地点：7 富岡立体

調査年月日：平成 18年 12月 16日(土) 天候：曇り

方向 時間帯	A 流入部(1+ 2)											A 流出部(4+ 8)											A 合計 (1+ 2+ 4+ 8)										
	タクシー ハイヤー	普通 乗用車	路線 バス	その他 バス	バス 合計	普通 貨物車	大型 貨物車	自動車 計	大型車 混入率	タクシー 混入率	二輪車	タクシー ハイヤー	普通 乗用車	路線 バス	その他 バス	バス 合計	普通 貨物車	大型 貨物車	自動車 計	大型車 混入率	タクシー 混入率	二輪車	タクシー ハイヤー	普通 乗用車	路線 バス	その他 バス	バス 合計	普通 貨物車	大型 貨物車	自動車 計	大型車 混入率	タクシー 混入率	二輪車
7:00- 8:00	6	1109	2	13	15	152	372	1654	23.4	0.4	111	13	820	6	3	9	145	333	1320	25.9	1.0	45	19	1929	8	16	24	297	705	2974	24.5	0.6	156
8:00- 9:00	3	868	1	17	18	114	208	1211	18.7	0.2	98	6	986	6	11	17	112	420	1541	28.4	0.4	30	9	1854	7	28	35	226	628	2752	24.1	0.3	128
9:00-10:00	10	1045	0	31	31	94	342	1522	24.5	0.7	63	17	774	0	4	4	126	467	1388	33.9	1.2	56	27	1819	0	35	35	220	809	2910	29.0	0.9	119
10:00-11:00	17	1092	1	16	17	101	345	1572	23.0	1.1	64	11	917	2	7	9	117	507	1561	33.1	0.7	40	28	2009	3	23	26	218	852	3133	28.0	0.9	104
11:00-12:00	4	914	1	12	13	116	259	1306	20.8	0.3	50	4	916	2	9	11	112	523	1566	34.1	0.3	43	8	1830	3	21	24	228	782	2872	28.1	0.3	93
12:00-13:00	7	1046	0	11	11	129	398	1591	25.7	0.4	57	10	945	3	2	5	125	485	1570	31.2	0.6	53	17	1991	3	13	16	254	883	3161	28.4	0.5	110
13:00-14:00	12	1080	0	6	6	112	410	1620	25.7	0.7	40	10	1020	2	1	3	103	414	1550	26.9	0.6	66	22	2100	2	7	9	215	824	3170	26.3	0.7	106
14:00-15:00	9	1201	1	10	11	122	355	1698	21.6	0.5	62	1	1028	0	2	2	90	386	1507	25.7	0.1	65	10	2229	1	12	13	212	741	3205	23.5	0.3	127
15:00-16:00	6	1168	1	13	14	135	376	1699	23.0	0.4	70	13	1202	3	10	13	100	362	1690	22.2	0.8	64	19	2370	4	23	27	235	738	3389	22.6	0.6	134
16:00-17:00	14	1034	3	15	18	151	296	1513	20.8	0.9	79	13	1196	3	15	18	97	279	1603	18.5	0.8	76	27	2230	6	30	36	248	575	3116	19.6	0.9	155
17:00-18:00	15	1073	7	24	31	126	196	1441	15.8	1.0	62	6	1134	4	11	15	119	206	1480	14.9	0.4	103	21	2207	11	35	46	245	402	2921	15.3	0.7	165
18:00-19:00	15	1063	4	30	34	122	294	1528	21.5	1.0	56	7	1267	2	5	7	96	191	1568	12.6	0.4	97	22	2330	6	35	41	218	485	3096	17.0	0.7	153
昼12時間計	118	12693	21	198	219	1474	3851	18355	22.2	0.6	812	111	12205	33	80	113	1342	4573	18344	25.5	0.6	738	229	24898	54	278	332	2816	8424	36699	23.9	0.6	1550
19:00-20:00	19	1057	3	36	39	111	325	1551	23.5	1.2	35	12	1114	3	4	7	43	124	1300	10.1	0.9	87	31	2171	6	40	46	154	449	2851	17.4	1.1	122
20:00-21:00	11	742	3	9	12	89	158	1012	16.8	1.1	34	4	1173	0	3	3	62	126	1368	9.4	0.3	67	15	1915	3	12	15	151	284	2380	12.6	0.6	101
21:00-22:00	28	847	8	15	23	102	152	1152	15.2	2.4	28	17	1260	4	3	7	72	106	1462	7.7	1.2	57	45	2107	12	18	30	174	258	2614	11.0	1.7	85
22:00-23:00	34	733	6	12	18	54	134	973	15.6	3.5	32	17	1160	4	7	11	66	105	1359	8.5	1.3	41	51	1893	10	19	29	120	239	2332	11.5	2.2	73
23:00-24:00	31	776	2	17	19	30	92	948	11.7	3.3	24	35	1079	1	7	8	28	122	1272	10.2	2.8	62	66	1855	3	24	27	58	214	2220	10.9	3.0	86
0:00- 1:00	42	536	0	3	3	26	41	648	6.8	6.5	21	24	691	0	2	2	31	117	865	13.8	2.8	51	66	1227	0	5	5	57	158	1513	10.8	4.4	72
1:00- 2:00	17	326	0	0	0	24	85	452	18.8	3.8	13	61	400	0	1	1	30	99	591	16.9	10.3	23	78	726	0	1	1	54	184	1043	17.7	7.5	36
2:00- 3:00	43	187	0	0	0	29	93	352	26.4	12.2	7	38	295	0	0	0	15	122	470	26.0	8.1	22	81	482	0	0	0	44	215	822	26.2	9.9	29
3:00- 4:00	35	148	0	0	0	22	96	301	31.9	11.6	11	16	253	0	0	0	39	90	398	22.6	4.0	15	51	401	0	0	0	61	186	699	26.6	7.3	26
4:00- 5:00	31	217	1	0	1	22	93	364	25.8	8.5	8	19	257	0	0	0	33	69	378	18.3	5.0	11	50	474	1	0	1	55	162	742	22.0	6.7	19
5:00- 6:00	23	419	2	9	11	45	163	661	26.3	3.5	22	14	322	0	2	2	32	81	451	18.4	3.1	7	37	741	2	11	13	77	244	1112	23.1	3.3	29
6:00- 7:00	25	836	0	4	4	27	158	1050	15.4	2.4	23	13	533	5	2	7	41	122	716	18.0	1.8	6	38	1369	5	6	11	68	280	1766	16.5	2.2	29
夜12時間計	339	6824	25	105	130	581	1590	9464	18.2	3.6	258	270	8537	17	31	48	492	1283	10630	12.5	2.5	449	609	15361	42	136	178	1073	2873	20094	15.2	3.0	707
全時間合計	457	19517	46	303	349	2055	5441	27819	20.8	1.6	1070	381	20742	50	111	161	1834	5856	28974	20.8	1.3	1187	838	40259	96	414	510	3889	11297	56793	20.8	1.5	2257
昼夜率	3.87	1.54	2.19	1.53	1.59	1.39	1.41	1.52	-	-	1.32	3.43	1.70	1.52	1.39	1.42	1.37	1.28	1.58	-	-	1.61	3.66	1.62	1.78	1.49	1.54	1.38	1.34	1.55	-	-	1.46

断面別交通量調査表

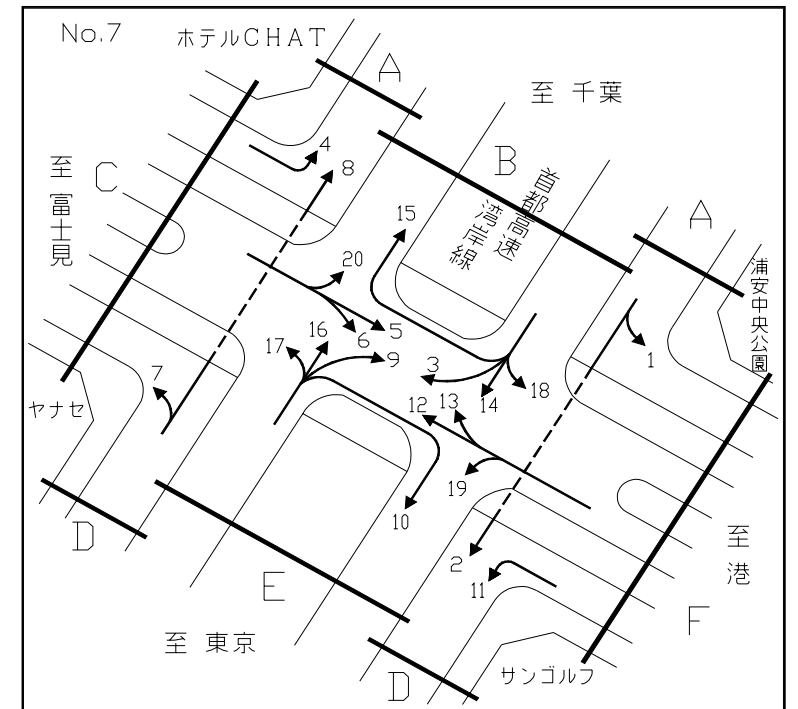


調査地点：7 富岡立体

調査年月日：平成 18年 12月 16日(土) 天候：曇り

方向 時間帯	B 流入部(3+14+15+18)											B 流出部(15+20+16+13)											B 合計 (3+14+15+15+18+20+16+13)										
	タクシー ハイヤー	普通 乗用車	路線 バス	その他 バス	バス 合計	普通 貨物車	大型 貨物車	自動車 計	大型車 混入率	タクシー 混入率	二輪車	タクシー ハイヤー	普通 乗用車	路線 バス	その他 バス	バス 合計	普通 貨物車	大型 貨物車	自動車 計	大型車 混入率	タクシー 混入率	二輪車	タクシー ハイヤー	普通 乗用車	路線 バス	その他 バス	バス 合計	普通 貨物車	大型 貨物車	自動車 計	大型車 混入率	タクシー 混入率	二輪車
7:00- 8:00	2	71	0	0	0	8	10	91	11.0	2.2	2	2	60	0	0	0	19	39	120	32.5	1.7	2	4	131	0	0	0	27	49	211	23.2	1.9	4
8:00- 9:00	0	38	0	0	0	5	8	51	15.7	0.0	3	0	71	1	2	3	11	45	130	36.9	0.0	4	0	109	1	2	3	16	53	181	30.9	0.0	7
9:00-10:00	2	66	0	4	4	14	6	92	10.9	2.2	1	3	71	0	4	4	19	51	148	37.2	2.0	2	5	137	0	8	8	33	57	240	27.1	2.1	3
10:00-11:00	0	45	0	2	2	11	12	70	20.0	0.0	3	2	73	0	1	1	16	46	138	34.1	1.4	0	2	118	0	3	3	27	58	208	29.3	1.0	3
11:00-12:00	3	79	0	2	2	11	17	112	17.0	2.7	2	0	102	0	0	0	22	46	170	27.1	0.0	4	3	181	0	2	2	33	63	282	23.0	1.1	6
12:00-13:00	2	86	0	2	2	8	12	110	12.7	1.8	1	1	111	0	2	2	17	32	163	20.9	0.6	4	3	197	0	4	4	25	44	273	17.6	1.1	5
13:00-14:00	1	79	0	0	0	11	11	102	10.8	1.0	1	1	82	0	2	2	30	46	161	29.8	0.6	2	2	161	0	2	2	41	57	263	22.4	0.8	3
14:00-15:00	1	98	0	2	2	11	17	129	14.7	0.8	5	1	101	0	1	1	18	33	154	22.1	0.6	4	2	199	0	3	3	29	50	283	18.7	0.7	9
15:00-16:00	2	88	0	1	1	11	18	120	15.8	1.7	7	4	139	0	2	2	19	32	196	17.3	2.0	8	6	227	0	3	3	30	50	316	16.8	1.9	15
16:00-17:00	6	129	1	2	3	17	5	160	5.0	3.8	8	1	108	1	2	3	32	31	175	19.4	0.6	5	7	237	2	4	6	49	36	335	12.5	2.1	13
17:00-18:00	6	113	2	0	2	8	10	139	8.6	4.3	9	1	149	1	2	3	37	26	216	13.4	0.5	11	7	262	3	2	5	45	36	355	11.5	2.0	20
18:00-19:00	5	109	0	0	0	8	3	125	2.4	4.0	6	0	120	0	1	1	20	15	156	10.3	0.0	5	5	229	0	1	1	28	18	281	6.8	1.8	11
昼12時間計	30	1001	3	15	18	123	129	1301	11.3	2.3	48	16	1187	3	19	22	260	442	1927	24.1	0.8	51	46	2188	6	34	40	383	571	3228	18.9	1.4	99
19:00-20:00	2	109	0	1	1	4	3	119	3.4	1.7	1	0	86	0	2	2	16	17	121	15.7	0.0	4	2	195	0	3	3	20	20	240	9.6	0.8	5
20:00-21:00	6	70	0	0	0	5	2	83	2.4	7.2	1	1	83	0	2	2	6	13	105	14.3	1.0	2	7	153	0	2	2	11	15	188	9.0	3.7	3
21:00-22:00	4	67	0	0	0	4	3	78	3.8	5.1	1	1	141	0	3	3	3	12	160	9.4	0.6	6	5	208	0	3	3	7	15	238	7.6	2.1	7
22:00-23:00	2	42	0	0	0	1	1	46	2.2	4.3	0	2	116	0	1	1	1	11	131	9.2	1.5	1	4	158	0	1	1	2	12	177	7.3	2.3	1
23:00-24:00	3	49	0	0	0	4	4	60	6.7	5.0	1	0	115	0	1	1	9	4	129	3.9	0.0	1	3	164	0	1	1	13	8	189	4.8	1.6	2
0:00- 1:00	7	41	0	0	0	4	1	53	1.9	13.2	3	1	44	0	0	0	4	4	53	7.5	1.9	4	8	85	0	0	0	8	5	106	4.7	7.5	7
1:00- 2:00	3	16	0	0	0	0	0	19	0.0	15.8	0	0	31	0	0	0	5	11	47	23.4	0.0	3	3	47	0	0	0	5	11	66	16.7	4.5	3
2:00- 3:00	5	12	0	0	0	0	3	20	15.0	25.0	2	0	7	0	0	0	2	5	14	35.7	0.0	0	5	19	0	0	0	2	8	34	23.5	14.7	2
3:00- 4:00	4	12	0	0	0	1	3	20	15.0	20.0	0	2	22	0	0	0	0	3	27	11.1	7.4	0	6	34	0	0	0	1	6	47	12.8	12.8	0
4:00- 5:00	1	15	0	0	0	0	4	20	20.0	5.0	0	2	15	0	0	0	0	9	26	34.6	7.7	1	3	30	0	0	0	0	13	46	28.3	6.5	1
5:00- 6:00	0	16	0	0	0	1	2	19	10.5	0.0	0	1	20	0	1	1	1	8	31	29.0	3.2	0	1	36	0	1	1	2	10	50	22.0	2.0	0
6:00- 7:00	1	19	1	1	2	3	1	26	11.5	3.8	0	2	52	0	2	2	4	9	69	15.9	2.9	0	3	71	1	3	4	7	10	95	14.7	3.2	0
夜12時間計	38	468	1	2	3	27	27	563	5.3	6.7	9	12	732	0	12	12	51	106	913	12.9	1.3	22	50	1200	1	14	15	78	133	1476	10.0	3.4	31
全時間合計	68	1469	4	17	21	150	156	1864	9.5	3.6	57	28	1919	3	31	34	311	548	2840	20.5	1.0	73	96	3388	7	48	55	461	704	4704	16.1	2.0	130
昼夜率	2.27	1.47	1.33	1.13	1.17	1.22	1.21	1.43	-	-	1.19	1.75	1.62	1.00	1.63	1.55	1.20	1.24	1.47	-	-	1.43	2.09	1.55	1.17	1.41	1.38	1.20	1.23	1.46	-	-	1.31

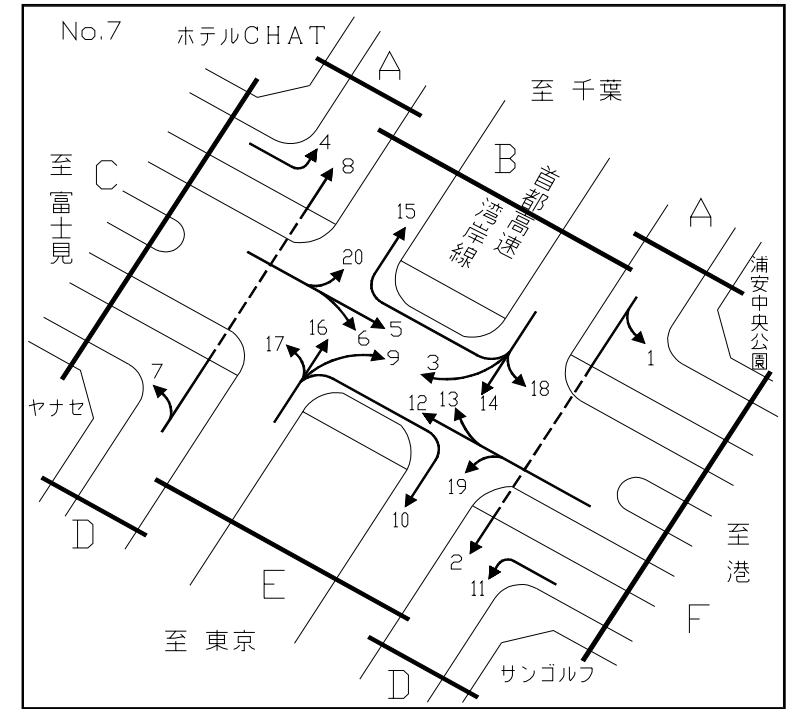
断面別交通量調査表



調査地点：7 富岡立体
 調査年月日：平成 18年 12月 16日(土) 天候：曇り

方向 時間帯	C 流入部(4+ 5+ 6+20)											C 流出部(3+ 7+17+12)											C 合計 (3+ 4+ 5+ 6+20+ 7+17+12)										
	タクシー ハイヤー	普通 乗用車	路線 バス	その他 バス	バス 合計	普通 貨物車	大型 貨物車	自動車 計	大型車 混入率	タクシー 混入率	二輪車	タクシー ハイヤー	普通 乗用車	路線 バス	その他 バス	バス 合計	普通 貨物車	大型 貨物車	自動車 計	大型車 混入率	タクシー 混入率	二輪車	タクシー ハイヤー	普通 乗用車	路線 バス	その他 バス	バス 合計	普通 貨物車	大型 貨物車	自動車 計	大型車 混入率	タクシー 混入率	二輪車
7:00- 8:00	2	319	2	2	4	106	57	488	12.5	0.4	22	11	349	9	14	23	37	24	444	10.6	2.5	5	13	668	11	16	27	143	81	932	11.6	1.4	27
8:00- 9:00	16	506	3	5	8	85	63	678	10.5	2.4	29	18	371	5	15	20	47	39	495	11.9	3.6	10	34	877	8	20	28	132	102	1173	11.1	2.9	39
9:00-10:00	13	429	4	3	7	88	84	621	14.7	2.1	15	13	465	2	21	23	44	35	580	10.0	2.2	5	26	894	6	24	30	132	119	1201	12.4	2.2	20
10:00-11:00	8	384	2	4	6	64	67	529	13.8	1.5	17	11	468	2	25	27	58	84	648	17.1	1.7	14	19	852	4	29	33	122	151	1177	15.6	1.6	31
11:00-12:00	10	391	3	2	5	55	87	548	16.8	1.8	21	14	465	2	4	6	73	88	646	14.6	2.2	16	24	856	5	6	11	128	175	1194	15.6	2.0	37
12:00-13:00	9	409	3	2	5	46	68	537	13.6	1.7	24	11	356	3	1	4	42	32	445	8.1	2.5	16	20	765	6	3	9	88	100	982	11.1	2.0	40
13:00-14:00	7	389	2	2	4	59	59	518	12.2	1.4	16	7	409	3	2	5	24	28	473	7.0	1.5	13	14	798	5	4	9	83	87	991	9.7	1.4	29
14:00-15:00	7	360	1	2	3	47	38	455	9.0	1.5	18	8	403	2	2	4	41	35	491	7.9	1.6	12	15	763	3	4	7	88	73	946	8.5	1.6	30
15:00-16:00	5	426	3	3	6	56	47	540	9.8	0.9	11	10	431	2	2	4	44	33	522	7.1	1.9	16	15	857	5	5	10	100	80	1062	8.5	1.4	27
16:00-17:00	15	364	2	8	10	55	35	479	9.4	3.1	16	10	533	5	5	10	70	41	664	7.7	1.5	22	25	897	7	13	20	125	76	1143	8.4	2.2	38
17:00-18:00	6	365	5	4	9	58	41	479	10.4	1.3	17	14	584	3	2	5	59	47	709	7.3	2.0	36	20	949	8	6	14	117	88	1188	8.6	1.7	53
18:00-19:00	21	325	4	12	16	34	27	423	10.2	5.0	10	15	414	2	4	6	21	21	477	5.7	3.1	24	36	739	6	16	22	55	48	900	7.8	4.0	34
昼12時間計	119	4667	34	49	83	753	673	6295	12.0	1.9	216	142	5248	40	97	137	560	507	6594	9.8	2.2	189	261	9915	74	146	220	1313	1180	12889	10.9	2.0	405
19:00-20:00	13	276	4	9	13	20	38	360	14.2	3.6	19	8	375	4	0	4	34	9	430	3.0	1.9	14	21	651	8	9	17	54	47	790	8.1	2.7	33
20:00-21:00	6	220	2	5	7	22	16	271	8.5	2.2	10	13	297	2	0	2	20	9	341	3.2	3.8	19	19	517	4	5	9	42	25	612	5.6	3.1	29
21:00-22:00	6	244	5	19	24	15	18	307	13.7	2.0	7	7	254	4	2	6	10	6	283	4.2	2.5	9	13	498	9	21	30	25	24	590	9.2	2.2	16
22:00-23:00	6	180	12	2	14	14	17	231	13.4	2.6	5	10	282	2	1	3	12	10	317	4.1	3.2	13	16	462	14	3	17	26	27	548	8.0	2.9	18
23:00-24:00	11	162	7	1	8	7	17	205	12.2	5.4	3	18	268	0	1	1	14	8	309	2.9	5.8	12	29	430	7	2	9	21	25	514	6.6	5.6	15
0:00- 1:00	27	139	0	0	0	3	24	193	12.4	14.0	7	28	179	0	0	0	6	1	214	0.5	13.1	9	55	318	0	0	0	9	25	407	6.1	13.5	16
1:00- 2:00	35	84	0	0	0	5	27	151	17.9	23.2	9	22	60	0	1	1	6	2	91	3.3	24.2	2	57	144	0	1	1	11	29	242	12.4	23.6	11
2:00- 3:00	29	39	0	0	0	9	12	89	13.5	32.6	4	16	51	0	0	0	2	5	74	6.8	21.6	5	45	90	0	0	0	11	17	163	10.4	27.6	9
3:00- 4:00	8	41	0	0	0	3	12	64	18.8	12.5	4	9	41	0	0	0	4	7	61	11.5	14.8	2	17	82	0	0	0	7	19	125	15.2	13.6	6
4:00- 5:00	5	50	0	0	0	5	13	73	17.8	6.8	1	4	57	0	0	0	4	15	80	18.8	5.0	2	9	107	0	0	0	9	28	153	18.3	5.9	3
5:00- 6:00	8	67	0	0	0	8	13	96	13.5	8.3	0	3	69	0	0	0	1	13	86	15.1	3.5	1	11	136	0	0	0	9	26	182	14.3	6.0	1
6:00- 7:00	9	103	0	0	0	22	15	149	10.1	6.0	5	4	133	1	0	1	7	8	153	5.9	2.6	1	13	236	1	0	1	29	23	302	7.9	4.3	6
夜12時間計	163	1605	30	36	66	133	222	2189	13.2	7.4	74	142	2066	13	5	18	120	93	2439	4.6	5.8	89	305	3671	43	41	84	253	315	4628	8.6	6.6	163
全時間合計	282	6272	64	85	149	886	895	8484	12.3	3.3	290	284	7314	53	102	155	680	600	9033	8.4	3.1	278	566	13586	117	187	304	1566	1495	17517	10.3	3.2	568
昼夜率	2.37	1.34	1.88	1.73	1.80	1.18	1.33	1.35	-	-	1.34	2.00	1.39	1.33	1.05	1.13	1.21	1.18	1.37	-	-	1.47	2.17	1.37	1.58	1.28	1.38	1.19	1.27	1.36	-	-	1.40

断面別交通量調査表

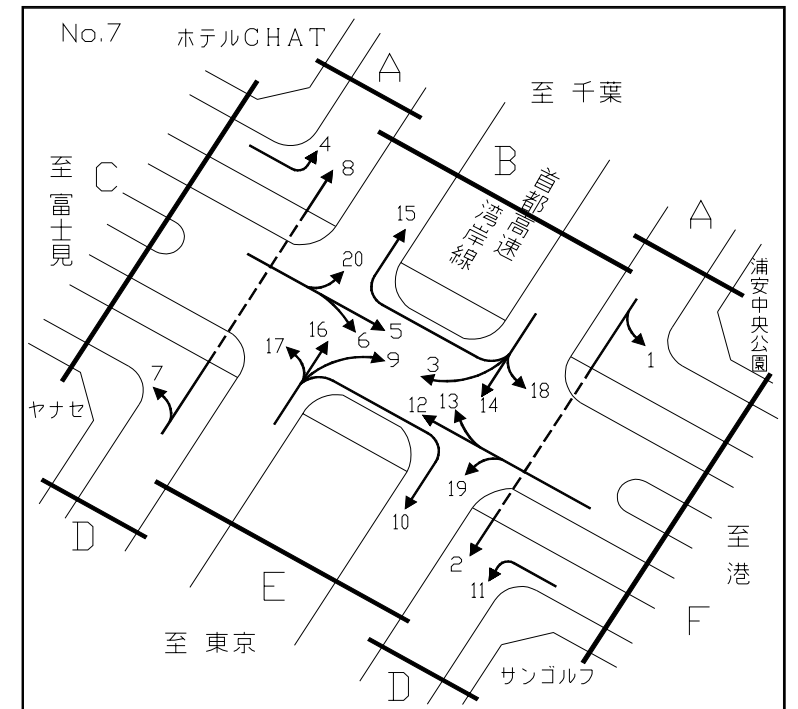


調査地点：7 富岡立体

調査年月日：平成 18年 12月 16日(土) 天候：曇り

方向 時間帯	D 流入部(7+ 8)											D 流出部(2+11)											D 合計 (2+ 7+ 8+11)										
	タクシー ハイヤー	普通 乗用車	路線 バス	その他 バス	バス 合計	普通 貨物車	大型 貨物車	自動車 計	大型車 混入率	タクシー 混入率	二輪車	タクシー ハイヤー	普通 乗用車	路線 バス	その他 バス	バス 合計	普通 貨物車	大型 貨物車	自動車 計	大型車 混入率	タクシー 混入率	二輪車	タクシー ハイヤー	普通 乗用車	路線 バス	その他 バス	バス 合計	普通 貨物車	大型 貨物車	自動車 計	大型車 混入率	タクシー 混入率	二輪車
7:00- 8:00	14	1015	8	15	23	164	336	1552	23.1	0.9	44	7	1267	2	12	14	178	463	1929	24.7	0.4	95	21	2282	10	27	37	342	799	3481	24.0	0.6	139
8:00- 9:00	9	1194	7	23	30	126	421	1780	25.3	0.5	31	11	1033	2	18	20	132	300	1496	21.4	0.7	101	20	2227	9	41	50	258	721	3276	23.5	0.6	132
9:00-10:00	20	1034	1	19	20	133	463	1670	28.9	1.2	57	15	1237	0	30	30	128	438	1848	25.3	0.8	71	35	2271	1	49	50	261	901	3518	27.0	1.0	128
10:00-11:00	13	1095	2	30	32	121	508	1769	30.5	0.7	40	16	1302	1	14	15	125	427	1885	23.4	0.8	71	29	2397	3	44	47	246	935	3654	26.9	0.8	111
11:00-12:00	7	1048	2	10	12	130	533	1730	31.5	0.4	44	5	1124	2	12	14	141	325	1609	21.1	0.3	55	12	2172	4	22	26	271	858	3339	26.5	0.4	99
12:00-13:00	12	995	3	2	5	131	483	1626	30.0	0.7	53	7	1207	0	10	10	142	429	1795	24.5	0.4	60	19	2202	3	12	15	273	912	3421	27.1	0.6	113
13:00-14:00	11	1104	2	1	3	109	414	1641	25.4	0.7	70	12	1183	0	6	6	128	423	1752	24.5	0.7	42	23	2287	2	7	9	237	837	3393	24.9	0.7	112
14:00-15:00	1	1091	0	2	2	98	389	1581	24.7	0.1	66	15	1384	0	8	8	143	398	1948	20.8	0.8	63	16	2475	0	10	10	241	787	3529	22.6	0.5	129
15:00-16:00	15	1274	3	10	13	100	365	1767	21.4	0.8	66	13	1329	0	14	14	155	401	1912	21.7	0.7	74	28	2603	3	24	27	255	766	3679	21.6	0.8	140
16:00-17:00	15	1288	3	8	11	103	280	1697	17.1	0.9	79	14	1206	1	16	17	161	321	1719	19.7	0.8	85	29	2494	4	24	28	264	601	3416	18.4	0.8	164
17:00-18:00	9	1231	4	11	15	114	206	1575	14.0	0.6	104	14	1236	6	24	30	149	258	1687	17.1	0.8	70	23	2467	10	35	45	263	464	3262	15.6	0.7	174
18:00-19:00	5	1352	2	6	8	104	200	1669	12.5	0.3	105	15	1233	4	29	33	127	350	1758	21.8	0.9	66	20	2585	6	35	41	231	550	3427	17.2	0.6	171
昼12時間計	131	13721	37	137	174	1433	4598	20057	23.8	0.7	759	144	14741	18	193	211	1709	4533	21338	22.2	0.7	853	275	28462	55	330	385	3142	9131	41395	23.0	0.7	1612
19:00-20:00	11	1178	3	4	7	62	119	1377	9.2	0.8	87	20	1143	2	35	37	111	351	1662	23.3	1.2	43	31	2321	5	39	44	173	470	3039	16.9	1.0	130
20:00-21:00	3	1220	0	3	3	68	128	1422	9.2	0.2	67	16	806	1	10	11	89	177	1099	17.1	1.5	35	19	2026	1	13	14	157	305	2521	12.7	0.8	102
21:00-22:00	15	1262	4	5	9	71	104	1461	7.7	1.0	57	29	972	2	25	27	105	159	1292	14.4	2.2	29	44	2234	6	30	36	176	263	2753	10.9	1.6	86
22:00-23:00	17	1172	3	7	10	69	103	1371	8.2	1.2	43	35	932	0	37	37	59	143	1206	14.9	2.9	34	52	2104	3	44	47	128	246	2577	11.4	2.0	77
23:00-24:00	35	1079	1	7	8	31	121	1274	10.1	2.7	64	36	962	1	37	38	37	95	1168	11.4	3.1	26	71	2041	2	44	46	68	216	2442	10.7	2.9	90
0:00- 1:00	35	694	0	2	2	31	110	872	12.8	4.0	50	41	623	0	3	3	26	48	741	6.9	5.5	24	76	1317	0	5	5	57	158	1613	10.1	4.7	74
1:00- 2:00	69	407	0	2	2	33	90	601	15.3	11.5	25	17	359	0	0	0	22	79	477	16.6	3.6	13	86	766	0	2	2	55	169	1078	15.9	8.0	38
2:00- 3:00	39	300	0	0	0	14	118	471	25.1	8.3	22	58	184	0	1	1	31	89	363	24.8	16.0	9	97	484	0	1	1	45	207	834	24.9	11.6	31
3:00- 4:00	16	253	0	0	0	39	86	394	21.8	4.1	16	44	144	0	0	0	22	98	308	31.8	14.3	12	60	397	0	0	0	61	184	702	26.2	8.5	28
4:00- 5:00	19	259	0	0	0	34	66	378	17.5	5.0	12	35	232	1	0	1	24	115	407	28.5	8.6	8	54	491	1	0	1	58	181	785	23.2	6.9	20
5:00- 6:00	13	336	0	2	2	29	80	460	17.8	2.8	7	35	466	2	9	11	56	163	731	23.8	4.8	24	48	802	2	11	13	85	243	1191	21.5	4.0	31
6:00- 7:00	15	613	5	2	7	42	123	800	16.3	1.9	7	36	889	0	4	4	30	173	1132	15.6	3.2	22	51	1502	5	6	11	72	296	1932	15.9	2.6	29
夜12時間計	287	8773	16	34	50	523	1248	10881	11.9	2.6	457	402	7712	9	161	170	612	1690	10586	17.6	3.8	279	689	16485	25	195	220	1135	2938	21467	14.7	3.2	736
全時間合計	418	22494	53	171	224	1956	5846	30938	19.6	1.4	1216	546	22453	27	354	381	2321	6223	31924	20.7	1.7	1132	964	44947	80	525	605	4277	12069	62862	20.2	1.5	2348
昼夜率	3.19	1.64	1.43	1.25	1.29	1.36	1.27	1.54	-	-	1.60	3.79	1.52	1.50	1.83	1.81	1.36	1.37	1.50	-	-	1.33	3.51	1.58	1.45	1.59	1.57	1.36	1.32	1.52	-	-	1.46

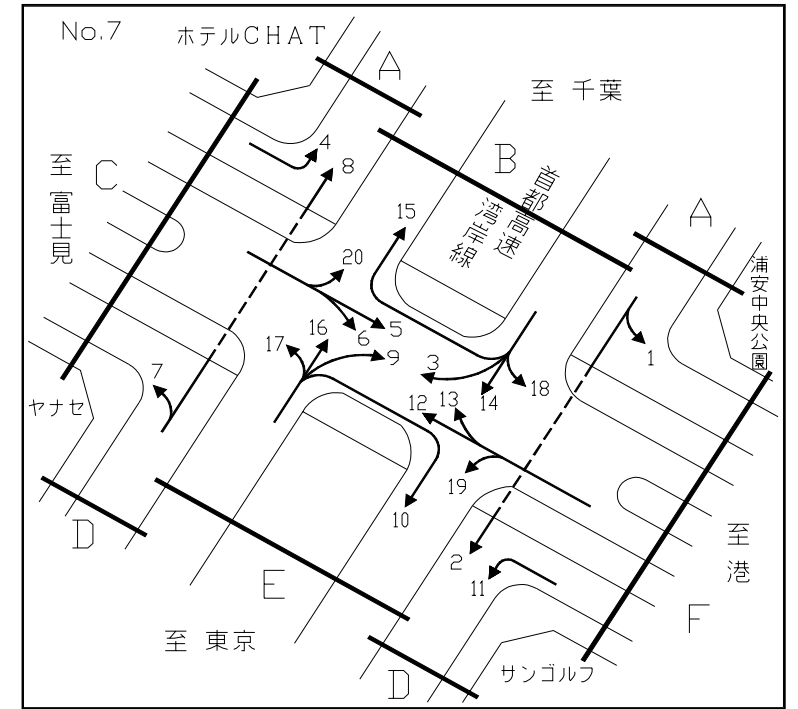
断面別交通量調査表



調査地点：7 富岡立体
 調査年月日：平成 18年 12月 16日(土) 天候：曇り

方向 時間帯	E 流入部(9+10+16+17)											E 流出部(14+ 6+10+19)											E 合計 (14+ 6+ 9+10+16+17+19)										
	タクシー ハイヤー	普通 乗用車	路線 バス	その他 バス	バス 合計	普通 貨物車	大型 貨物車	自動車 計	大型車 混入率	タクシー 混入率	二輪車	タクシー ハイヤー	普通 乗用車	路線 バス	その他 バス	バス 合計	普通 貨物車	大型 貨物車	自動車 計	大型車 混入率	タクシー 混入率	二輪車	タクシー ハイヤー	普通 乗用車	路線 バス	その他 バス	バス 合計	普通 貨物車	大型 貨物車	自動車 計	大型車 混入率	タクシー 混入率	二輪車
7:00- 8:00	5	171	1	1	2	31	44	253	18.2	2.0	15	0	225	0	2	2	71	29	327	9.5	0.0	9	5	396	1	3	4	102	73	580	13.3	0.9	24
8:00- 9:00	3	178	1	10	11	36	34	262	17.2	1.1	13	4	289	1	2	3	25	25	346	8.1	1.2	12	7	467	2	12	14	61	59	608	12.0	1.2	25
9:00-10:00	2	125	4	21	25	18	34	204	28.9	1.0	3	0	234	0	2	2	27	49	312	16.3	0.0	5	2	359	4	23	27	45	83	516	21.3	0.4	8
10:00-11:00	1	141	6	13	19	29	45	235	27.2	0.4	6	0	232	0	3	3	15	27	277	10.8	0.0	12	1	373	6	16	22	44	72	512	18.4	0.2	18
11:00-12:00	3	127	4	6	10	26	54	220	29.1	1.4	1	2	174	1	5	6	12	33	227	17.2	0.9	5	5	301	5	11	16	38	87	447	23.0	1.1	6
12:00-13:00	8	151	0	6	6	20	31	216	17.1	3.7	4	1	138	0	0	0	12	24	175	13.7	0.6	8	9	289	0	6	6	32	55	391	15.6	2.3	12
13:00-14:00	4	188	0	1	1	31	54	278	19.8	1.4	4	0	152	0	2	2	14	20	188	11.7	0.0	6	4	340	0	3	3	45	74	466	16.5	0.9	10
14:00-15:00	4	207	1	1	2	32	43	288	15.6	1.4	8	1	151	0	0	0	16	23	191	12.0	0.5	6	5	358	1	1	2	48	66	479	14.2	1.0	14
15:00-16:00	4	178	0	2	2	38	44	266	17.3	1.5	7	0	152	0	0	0	18	28	198	14.1	0.0	4	4	330	0	2	2	56	72	464	15.9	0.9	11
16:00-17:00	0	151	1	0	1	33	51	236	22.0	0.0	4	6	156	0	0	0	19	23	204	11.3	2.9	3	6	307	1	0	1	52	74	440	17.0	1.4	7
17:00-18:00	2	172	0	0	0	20	35	229	15.3	0.9	11	1	115	0	1	1	21	11	149	8.1	0.7	9	3	287	0	1	1	41	46	378	12.4	0.8	20
18:00-19:00	12	211	2	3	5	12	18	258	8.9	4.7	2	1	106	0	2	2	8	10	127	9.4	0.8	1	13	317	2	5	7	20	28	385	9.1	3.4	3
昼12時間計	48	2000	20	64	84	326	487	2945	19.4	1.6	78	16	2124	2	19	21	258	302	2721	11.9	0.6	80	64	4124	22	83	105	584	789	5666	15.8	1.1	158
19:00-20:00	4	187	0	13	13	19	43	266	21.1	1.5	2	2	68	1	2	3	11	16	100	19.0	2.0	1	6	255	1	15	16	30	59	366	20.5	1.6	3
20:00-21:00	10	147	0	1	1	23	28	209	13.9	4.8	4	2	77	0	0	0	6	12	97	12.4	2.1	2	12	224	0	1	1	29	40	306	13.4	3.9	6
21:00-22:00	8	143	1	2	3	23	17	194	10.3	4.1	8	0	73	0	0	0	4	12	89	13.5	0.0	2	8	216	1	2	3	27	29	283	11.3	2.8	10
22:00-23:00	8	99	1	0	1	19	14	141	10.6	5.7	2	0	75	3	2	5	6	13	99	18.2	0.0	2	8	174	4	2	6	25	27	240	13.8	3.3	4
23:00-24:00	8	75	1	1	2	14	12	111	12.6	7.2	3	4	84	0	2	2	1	15	106	16.0	3.8	2	12	159	1	3	4	15	27	217	14.3	5.5	5
0:00- 1:00	24	49	2	0	2	0	26	101	27.7	23.8	5	11	60	0	0	0	1	11	83	13.3	13.3	1	35	109	2	0	2	1	37	184	21.2	19.0	6
1:00- 2:00	38	58	0	0	0	1	40	137	29.2	27.7	1	6	16	0	0	0	4	9	35	25.7	17.1	4	44	74	0	0	0	5	49	172	28.5	25.6	5
2:00- 3:00	26	31	0	0	0	7	24	88	27.3	29.5	1	8	14	0	0	0	2	1	25	4.0	32.0	0	34	45	0	0	0	9	25	113	22.1	30.1	1
3:00- 4:00	12	13	0	0	0	6	8	39	20.5	30.8	0	0	16	0	0	0	2	5	23	21.7	0.0	4	12	29	0	0	0	8	13	62	21.0	19.4	4
4:00- 5:00	11	12	0	0	0	5	14	42	33.3	26.2	1	1	21	0	0	0	2	9	33	27.3	3.0	0	12	33	0	0	0	7	23	75	30.7	16.0	1
5:00- 6:00	0	13	0	0	0	12	6	31	19.4	0.0	1	3	41	0	0	0	3	7	54	13.0	5.6	0	3	54	0	0	0	15	13	85	15.3	3.5	1
6:00- 7:00	4	91	0	1	1	6	13	115	12.2	3.5	1	2	85	0	0	0	17	4	108	3.7	1.9	3	6	176	0	1	1	23	17	223	8.1	2.7	4
夜12時間計	153	918	5	18	23	135	245	1474	18.2	10.4	29	39	630	4	6	10	59	114	852	14.6	4.6	21	192	1548	9	24	33	194	359	2326	16.9	8.3	50
全時間合計	201	2918	25	82	107	461	732	4419	19.0	4.5	107	55	2754	6	25	31	317	416	3573	12.5	1.5	101	256	5672	31	107	138	778	1148	7992	16.1	3.2	208
昼夜率	4.19	1.46	1.25	1.28	1.27	1.41	1.50	1.50	-	-	1.37	3.44	1.30	3.00	1.32	1.48	1.23	1.38	1.31	-	-	1.26	4.00	1.38	1.41	1.29	1.31	1.33	1.46	1.41	-	-	1.32

断面別交通量調査表

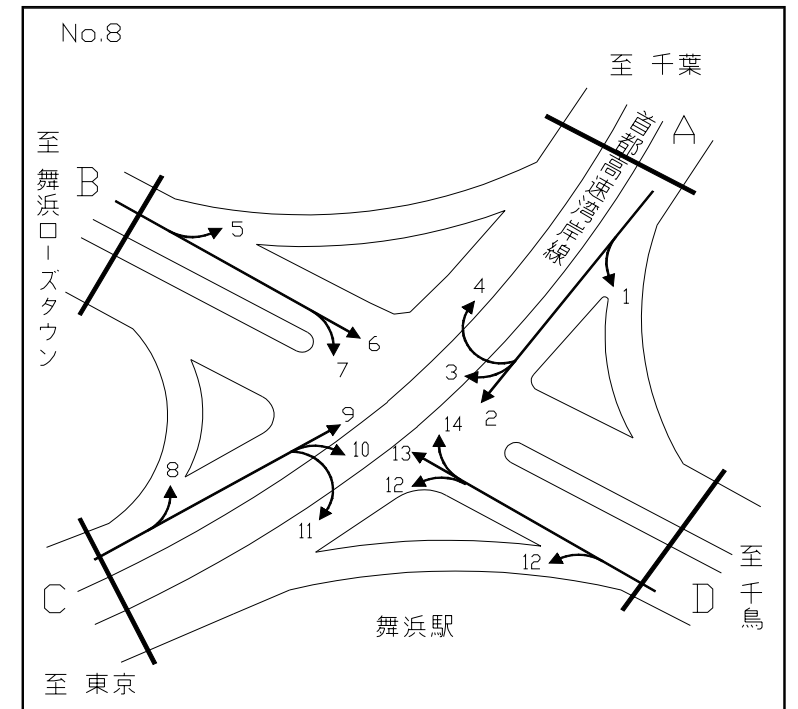


調査地点：7 富岡立体

調査年月日：平成 18年 12月 16日(土) 天候：曇り

方向 時間帯	F 流入部(11+12+13+19)											F 流出部(1+18+ 5+ 9)											F 合計 (1+18+ 5+ 9+11+12+13+19)										
	カッ- ハイ-	普通 乗用車	路線 バス	その他 バス	バス 合計	普通 貨物車	大型 貨物車	自動車 計	大型車 混入率	カッ- 混入率	二輪車	カッ- ハイ-	普通 乗用車	路線 バス	その他 バス	バス 合計	普通 貨物車	大型 貨物車	自動車 計	大型車 混入率	カッ- 混入率	二輪車	カッ- ハイ-	普通 乗用車	路線 バス	その他 バス	バス 合計	普通 貨物車	大型 貨物車	自動車 計	大型車 混入率	カッ- 混入率	二輪車
7:00- 8:00	11	278	7	2	9	52	131	481	29.1	2.3	7	7	242	3	2	5	63	62	379	17.7	1.8	45	18	520	10	4	14	115	193	860	24.1	2.1	52
8:00- 9:00	19	339	6	5	11	55	166	590	30.0	3.2	14	11	373	3	12	15	94	71	564	15.2	2.0	31	30	712	9	17	26	149	237	1154	22.8	2.6	45
9:00-10:00	15	390	1	7	8	75	197	685	29.9	2.2	13	14	308	8	24	32	78	86	518	22.8	2.7	13	29	698	9	31	40	153	283	1203	26.8	2.4	26
10:00-11:00	10	516	3	1	4	87	196	813	24.6	1.2	15	9	281	9	16	25	82	82	479	22.3	1.9	8	19	797	12	17	29	169	278	1292	23.8	1.5	23
11:00-12:00	8	535	4	2	6	92	179	820	22.6	1.0	20	10	313	7	4	11	70	114	518	24.1	1.9	15	18	848	11	6	17	162	293	1338	23.2	1.3	35
12:00-13:00	6	473	3	1	4	49	96	628	15.9	1.0	22	14	403	3	9	12	45	86	560	17.5	2.5	20	20	876	6	10	16	94	182	1188	16.7	1.7	42
13:00-14:00	5	427	3	4	7	51	103	593	18.5	0.8	11	10	421	2	1	3	74	120	628	19.6	1.6	13	15	848	5	5	10	125	223	1221	19.1	1.2	24
14:00-15:00	13	496	2	1	3	61	107	680	16.2	1.9	9	9	386	3	5	8	63	74	540	15.2	1.7	18	22	882	5	6	11	124	181	1220	15.7	1.8	27
15:00-16:00	17	538	2	4	6	71	99	731	14.4	2.3	22	9	419	4	5	9	75	93	605	16.9	1.5	17	26	957	6	9	15	146	192	1336	15.5	1.9	39
16:00-17:00	3	588	5	6	11	94	113	809	15.3	0.4	25	9	355	5	1	6	74	85	529	17.2	1.7	20	12	943	10	7	17	168	198	1338	16.1	0.9	45
17:00-18:00	5	672	2	4	6	108	131	922	14.9	0.5	45	7	408	6	3	9	49	71	544	14.7	1.3	19	12	1080	8	7	15	157	202	1466	14.8	0.8	64
18:00-19:00	5	482	2	2	4	36	82	609	14.1	0.8	24	25	402	6	12	18	44	37	526	10.5	4.8	10	30	884	8	14	22	80	119	1135	12.4	2.6	34
昼12時間計	117	5734	40	39	79	831	1600	8361	20.1	1.4	227	134	4311	59	94	153	811	981	6390	17.7	2.1	229	251	10045	99	133	232	1642	2581	14751	19.1	1.7	456
19:00-20:00	6	328	4	1	5	26	54	419	14.1	1.4	24	13	349	4	21	25	27	65	479	18.8	2.7	19	19	677	8	22	30	53	119	898	16.6	2.1	43
20:00-21:00	12	313	2	3	5	18	43	391	12.3	3.1	21	12	276	4	6	10	42	38	378	12.7	3.2	12	24	589	6	9	15	60	81	769	12.5	3.1	33
21:00-22:00	7	404	2	17	19	12	31	473	10.6	1.5	14	14	267	10	25	35	33	30	379	17.2	3.7	12	21	671	12	42	54	45	61	852	13.5	2.5	26
22:00-23:00	13	504	2	29	31	16	36	600	11.2	2.2	13	16	165	15	2	17	29	23	250	16.0	6.4	4	29	669	17	31	48	45	59	850	12.6	3.4	17
23:00-24:00	15	484	0	22	22	23	21	565	7.6	2.7	12	10	117	9	0	9	20	23	179	17.9	5.6	4	25	601	9	22	31	43	44	744	10.1	3.4	16
0:00- 1:00	5	224	0	0	0	5	15	249	6.0	2.0	11	35	86	2	0	2	1	36	160	23.8	21.9	8	40	310	2	0	2	6	51	409	13.0	9.8	19
1:00- 2:00	6	97	0	0	0	9	16	128	12.5	4.7	3	62	122	0	0	0	5	58	247	23.5	25.1	6	68	219	0	0	0	14	74	375	19.7	18.1	9
2:00- 3:00	23	28	0	1	1	7	14	73	20.5	31.5	4	45	46	0	0	0	14	42	147	28.6	30.6	4	68	74	0	1	1	21	56	220	25.9	30.9	8
3:00- 4:00	18	45	0	0	0	3	19	85	22.4	21.2	2	22	36	0	0	0	7	21	86	24.4	25.6	0	40	81	0	0	0	10	40	171	23.4	23.4	2
4:00- 5:00	11	59	0	0	0	6	49	125	39.2	8.8	2	17	30	0	0	0	9	22	78	28.2	21.8	2	28	89	0	0	0	15	71	203	35.0	13.8	4
5:00- 6:00	15	90	0	1	1	12	30	148	20.9	10.1	3	3	23	0	0	0	14	22	62	35.5	4.8	1	18	113	0	1	1	26	52	210	25.2	8.6	4
6:00- 7:00	13	140	0	1	1	10	32	196	16.8	6.6	1	10	110	0	1	1	11	26	158	17.1	6.3	5	23	250	0	2	2	21	58	354	16.9	6.5	6
夜12時間計	144	2716	10	75	85	147	360	3452	12.9	4.2	110	259	1627	44	55	99	212	406	2603	19.4	10.0	77	403	4343	54	130	184	359	766	6055	15.7	6.7	187
全時間合計	261	8450	50	114	164	978	1960	11813	18.0	2.2	337	393	5938	103	149	252	1023	1387	8993	18.2	4.4	306	654	14388	153	263	416	2001	3347	20806	18.1	3.1	643
昼夜率	2.23	1.47	1.25	2.92	2.08	1.18	1.23	1.41	-	-	1.48	2.93	1.38	1.75	1.59	1.65	1.26	1.41	1.41	-	-	1.34	2.61	1.43	1.55	1.98	1.79	1.22	1.30	1.41	-	-	1.41

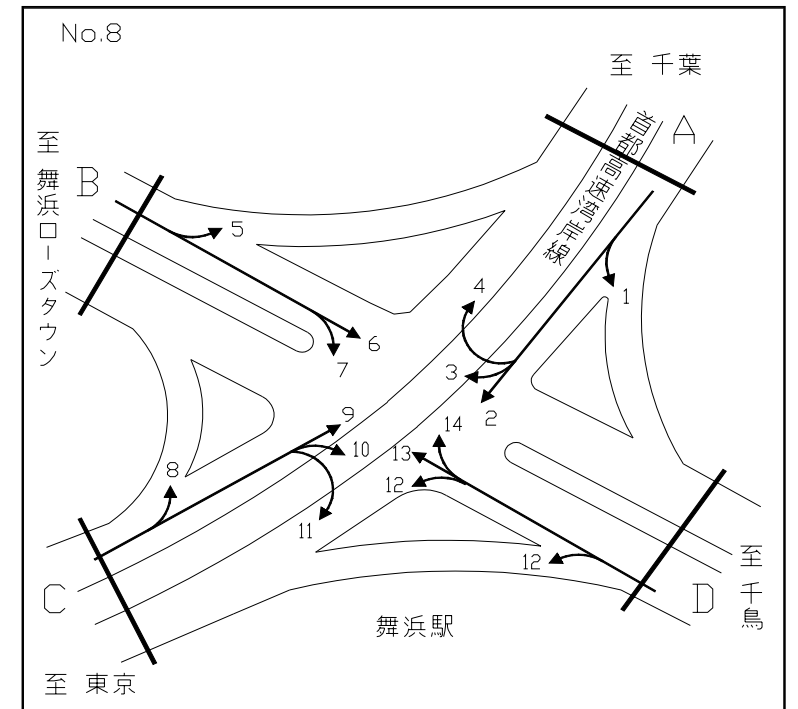
断面別交通量調査表



調査地点：8 舞浜交差点
調査年月日：平成 18年 12月 16日(土) 天候：曇り

方向 時間帯	A 流入部(1+ 2+ 3+ 4)											A 流出部(4+ 5+ 9+14)											A 合計 (1+ 2+ 3+ 4+ 4+ 5+ 9+14)										
	タクシー ハイヤー	普通 乗用車	路線 バス	その他 バス	バス 合計	普通 貨物車	大型 貨物車	自動車 計	大型車 混入率	タクシー 混入率	二輪車	タクシー ハイヤー	普通 乗用車	路線 バス	その他 バス	バス 合計	普通 貨物車	大型 貨物車	自動車 計	大型車 混入率	タクシー 混入率	二輪車	タクシー ハイヤー	普通 乗用車	路線 バス	その他 バス	バス 合計	普通 貨物車	大型 貨物車	自動車 計	大型車 混入率	タクシー 混入率	二輪車
7:00- 8:00	5	1221	0	14	14	142	377	1759	22.2	0.3	128	9	323	1	3	4	106	298	740	40.8	1.2	82	14	1544	1	17	18	248	675	2499	27.7	0.6	210
8:00- 9:00	5	1023	0	20	20	99	243	1390	18.9	0.4	112	9	388	2	13	15	118	399	929	44.6	1.0	50	14	1411	2	33	35	217	642	2319	29.2	0.6	162
9:00-10:00	4	1158	0	28	28	93	398	1681	25.3	0.2	77	20	428	1	5	6	134	448	1036	43.8	1.9	47	24	1586	1	33	34	227	846	2717	32.4	0.9	124
10:00-11:00	7	1187	0	15	15	88	372	1669	23.2	0.4	85	16	447	1	8	9	130	490	1092	45.7	1.5	41	23	1634	1	23	24	218	862	2761	32.1	0.8	126
11:00-12:00	3	942	0	15	15	92	266	1318	21.3	0.2	37	9	609	1	6	7	127	513	1265	41.1	0.7	46	12	1551	1	21	22	219	779	2583	31.0	0.5	83
12:00-13:00	5	1037	0	8	8	85	386	1521	25.9	0.3	69	7	723	1	3	4	123	466	1323	35.5	0.5	55	12	1760	1	11	12	208	852	2844	30.4	0.4	124
13:00-14:00	8	1036	0	6	6	96	362	1508	24.4	0.5	77	8	781	1	2	3	90	390	1272	30.9	0.6	59	16	1817	1	8	9	186	752	2780	27.4	0.6	136
14:00-15:00	7	1194	0	7	7	88	347	1643	21.5	0.4	67	2	770	0	2	2	97	362	1233	29.5	0.2	59	9	1964	0	9	9	185	709	2876	25.0	0.3	126
15:00-16:00	9	1150	0	13	13	102	357	1631	22.7	0.6	81	14	923	1	9	10	98	333	1378	24.9	1.0	72	23	2073	1	22	23	200	690	3009	23.7	0.8	153
16:00-17:00	6	1067	0	15	15	115	288	1491	20.3	0.4	85	10	978	0	7	7	109	285	1389	21.0	0.7	104	16	2045	0	22	22	224	573	2880	20.7	0.6	189
17:00-18:00	12	1034	6	22	28	102	228	1404	18.2	0.9	39	6	997	0	10	10	113	216	1342	16.8	0.4	110	18	2031	6	32	38	215	444	2746	17.6	0.7	149
18:00-19:00	9	1081	3	28	31	102	339	1562	23.7	0.6	68	12	1037	0	6	6	92	164	1311	13.0	0.9	103	21	2118	3	34	37	194	503	2873	18.8	0.7	171
昼12時間計	80	13130	9	191	200	1204	3963	18577	22.4	0.4	925	122	8404	9	74	83	1337	4364	14310	31.1	0.9	828	202	21534	18	265	283	2541	8327	32887	26.2	0.6	1753
19:00-20:00	15	1002	3	28	31	92	332	1472	24.7	1.0	43	6	1002	1	5	6	58	129	1201	11.2	0.5	88	21	2004	4	33	37	150	461	2673	18.6	0.8	131
20:00-21:00	9	660	1	8	9	79	153	910	17.8	1.0	33	4	951	0	2	2	86	118	1161	10.3	0.3	78	13	1611	1	10	11	165	271	2071	13.6	0.6	111
21:00-22:00	12	679	0	9	9	89	145	934	16.5	1.3	31	10	1120	0	7	7	92	99	1328	8.0	0.8	66	22	1799	0	16	16	181	244	2262	11.5	1.0	97
22:00-23:00	24	521	0	7	7	49	129	730	18.6	3.3	32	9	1053	0	6	6	88	101	1257	8.5	0.7	46	33	1574	0	13	13	137	230	1987	12.2	1.7	78
23:00-24:00	15	429	0	11	11	25	79	559	16.1	2.7	13	13	951	1	4	5	39	121	1129	11.2	1.2	75	28	1380	1	15	16	64	200	1688	12.8	1.7	88
0:00- 1:00	26	449	0	2	2	22	43	542	8.3	4.8	8	21	594	1	0	1	29	121	766	15.9	2.7	37	47	1043	1	2	3	51	164	1308	12.8	3.6	45
1:00- 2:00	56	219	0	0	0	20	82	377	21.8	14.9	12	17	362	0	0	0	24	99	502	19.7	3.4	23	73	581	0	0	0	44	181	879	20.6	8.3	35
2:00- 3:00	31	153	0	1	1	27	84	296	28.7	10.5	12	14	213	0	2	2	20	96	345	28.4	4.1	31	45	366	0	3	3	47	180	641	28.5	7.0	43
3:00- 4:00	20	127	0	1	1	38	107	293	36.9	6.8	11	7	173	0	0	0	13	112	305	36.7	2.3	10	27	300	0	1	1	51	219	598	36.8	4.5	21
4:00- 5:00	15	124	0	17	17	49	106	311	39.5	4.8	6	4	140	0	0	0	32	93	269	34.6	1.5	13	19	264	0	17	17	81	199	580	37.2	3.3	19
5:00- 6:00	11	325	2	3	5	26	101	468	22.6	2.4	11	8	228	0	2	2	31	120	389	31.4	2.1	10	19	553	2	5	7	57	221	857	26.6	2.2	21
6:00- 7:00	7	731	0	7	7	67	122	934	13.8	0.7	27	9	271	2	7	9	36	98	423	25.3	2.1	7	16	1002	2	14	16	103	220	1357	17.4	1.2	34
夜12時間計	241	5419	6	94	100	583	1483	7826	20.2	3.1	239	122	7058	5	35	40	548	1307	9075	14.8	1.3	484	363	12477	11	129	140	1131	2790	16901	17.3	2.1	723
全時間合計	321	18549	15	285	300	1787	5446	26403	21.8	1.2	1164	244	15462	14	109	123	1885	5671	23385	24.8	1.0	1312	565	34011	29	394	423	3672	11117	49788	23.2	1.1	2476
昼夜率	4.01	1.41	1.67	1.49	1.50	1.48	1.37	1.42	-	-	1.26	2.00	1.84	1.56	1.47	1.48	1.41	1.30	1.63	-	-	1.58	2.80	1.58	1.61	1.49	1.49	1.45	1.34	1.51	-	-	1.41

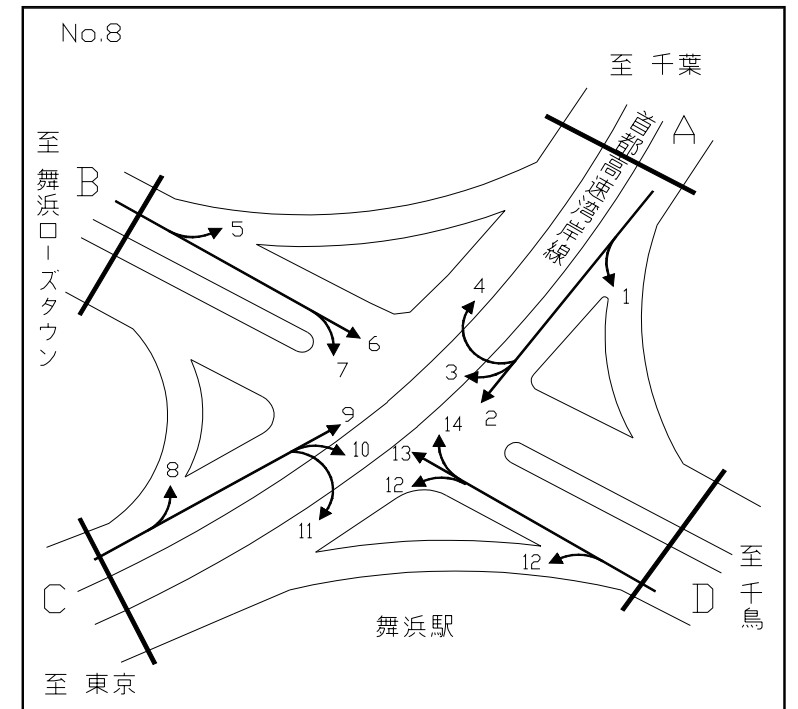
断面別交通量調査表



調査地点：8 舞浜交差点
 調査年月日：平成 18年 12月 16日(土) 天候：曇り

方向 時間帯	B 流入部(5+ 6+ 7)											B 流出部(3+ 8+13)											B 合計 (3+ 5+ 6+ 7+ 8+13)										
	タクシー ハイヤー	普通 乗用車	路線 バス	その他 バス	バス 合計	普通 貨物車	大型 貨物車	自動車 計	大型車 混入率	タクシー 混入率	二輪車	タクシー ハイヤー	普通 乗用車	路線 バス	その他 バス	バス 合計	普通 貨物車	大型 貨物車	自動車 計	大型車 混入率	タクシー 混入率	二輪車	タクシー ハイヤー	普通 乗用車	路線 バス	その他 バス	バス 合計	普通 貨物車	大型 貨物車	自動車 計	大型車 混入率	タクシー 混入率	二輪車
7:00- 8:00	11	185	2	6	8	33	30	267	14.2	4.1	18	12	1940	16	52	68	28	21	2069	4.3	0.6	19	23	2125	18	58	76	61	51	2336	5.4	1.0	37
8:00- 9:00	15	195	2	3	5	33	32	280	13.2	5.4	23	17	2078	17	47	64	17	22	2198	3.9	0.8	17	32	2273	19	50	69	50	54	2478	5.0	1.3	40
9:00-10:00	10	186	1	2	3	29	39	267	15.7	3.7	18	5	1818	14	64	78	34	35	1970	5.7	0.3	16	15	2004	15	66	81	63	74	2237	6.9	0.7	34
10:00-11:00	13	208	7	2	9	14	25	269	12.6	4.8	18	6	1669	16	56	72	50	23	1820	5.2	0.3	15	19	1877	23	58	81	64	48	2089	6.2	0.9	33
11:00-12:00	12	190	6	2	8	13	20	243	11.5	4.9	15	10	1366	8	52	60	47	25	1508	5.6	0.7	16	22	1556	14	54	68	60	45	1751	6.5	1.3	31
12:00-13:00	8	182	2	5	7	18	27	242	14.0	3.3	10	15	934	9	34	43	52	31	1075	6.9	1.4	21	23	1116	11	39	50	70	58	1317	8.2	1.7	31
13:00-14:00	7	161	1	5	6	16	36	226	18.6	3.1	4	17	1110	4	32	36	29	20	1212	4.6	1.4	31	24	1271	5	37	42	45	56	1438	6.8	1.7	35
14:00-15:00	8	195	0	3	3	19	19	244	9.0	3.3	10	12	1100	7	23	30	23	13	1178	3.7	1.0	30	20	1295	7	26	33	42	32	1422	4.6	1.4	40
15:00-16:00	17	277	2	4	6	17	13	330	5.8	5.2	20	20	989	7	21	28	35	27	1099	5.0	1.8	24	37	1266	9	25	34	52	40	1429	5.2	2.6	44
16:00-17:00	20	355	3	2	5	17	13	410	4.4	4.9	14	18	834	5	19	24	21	15	912	4.3	2.0	24	38	1189	8	21	29	38	28	1322	4.3	2.9	38
17:00-18:00	26	388	3	8	11	16	11	452	4.9	5.8	13	29	751	5	21	26	42	15	863	4.8	3.4	31	55	1139	8	29	37	58	26	1315	4.8	4.2	44
18:00-19:00	25	378	2	6	8	13	4	428	2.8	5.8	13	45	719	4	32	36	45	18	863	6.3	5.2	28	70	1097	6	38	44	58	22	1291	5.1	5.4	41
昼12時間計	172	2900	31	48	79	238	269	3658	9.5	4.7	176	206	15308	112	453	565	423	265	16767	5.0	1.2	272	378	18208	143	501	644	661	534	20425	5.8	1.9	448
19:00-20:00	17	329	1	11	12	7	5	370	4.6	4.6	8	47	565	2	36	38	19	4	673	6.2	7.0	8	64	894	3	47	50	26	9	1043	5.7	6.1	16
20:00-21:00	24	575	3	6	9	11	7	626	2.6	3.8	17	24	424	3	31	34	21	1	504	6.9	4.8	12	48	999	6	37	43	32	8	1130	4.5	4.2	29
21:00-22:00	37	1271	8	22	30	19	8	1365	2.8	2.7	15	26	316	3	28	31	9	2	384	8.6	6.8	22	63	1587	11	50	61	28	10	1749	4.1	3.6	37
22:00-23:00	41	1278	13	17	30	4	1	1354	2.3	3.0	22	35	290	2	10	12	3	4	344	4.7	10.2	14	76	1568	15	27	42	7	5	1698	2.8	4.5	36
23:00-24:00	20	1186	6	3	9	7	1	1223	0.8	1.6	23	21	167	0	6	6	5	2	201	4.0	10.4	11	41	1353	6	9	15	12	3	1424	1.3	2.9	34
0:00- 1:00	11	389	1	3	4	2	6	412	2.4	2.7	5	13	116	0	2	2	11	3	145	3.4	9.0	8	24	505	1	5	6	13	9	557	2.7	4.3	13
1:00- 2:00	6	102	0	0	0	6	7	121	5.8	5.0	10	15	133	0	0	0	18	4	170	2.4	8.8	14	21	235	0	0	0	24	11	291	3.8	7.2	24
2:00- 3:00	3	40	0	0	0	1	2	46	4.3	6.5	1	9	100	1	1	2	7	0	118	1.7	7.6	3	12	140	1	1	2	8	2	164	2.4	7.3	4
3:00- 4:00	4	25	0	0	0	2	3	34	8.8	11.8	2	6	71	0	3	3	5	5	90	8.9	6.7	5	10	96	0	3	3	7	8	124	8.9	8.1	7
4:00- 5:00	6	19	1	2	3	3	3	34	17.6	17.6	0	4	101	0	25	25	6	3	139	20.1	2.9	5	10	120	1	27	28	9	6	173	19.7	5.8	5
5:00- 6:00	5	42	0	0	0	3	5	55	9.1	9.1	3	3	228	0	17	17	9	0	257	6.6	1.2	4	8	270	0	17	17	12	5	312	7.1	2.6	7
6:00- 7:00	2	295	2	5	7	4	6	314	4.1	0.6	6	14	1201	1	49	50	29	9	1303	4.5	1.1	12	16	1496	3	54	57	33	15	1617	4.5	1.0	18
夜12時間計	176	5551	35	69	104	69	54	5954	2.7	3.0	112	217	3712	12	208	220	142	37	4328	5.9	5.0	118	393	9263	47	277	324	211	91	10282	4.0	3.8	230
全時間合計	348	8451	66	117	183	307	323	9612	5.3	3.6	288	423	19020	124	661	785	565	302	21095	5.2	2.0	390	771	27471	190	778	968	872	625	30707	5.2	2.5	678
昼夜率	2.02	2.91	2.13	2.44	2.32	1.29	1.20	2.63	-	-	1.64	2.05	1.24	1.11	1.46	1.39	1.34	1.14	1.26	-	-	1.43	2.04	1.51	1.33	1.55	1.50	1.32	1.17	1.50	-	-	1.51

断面別交通量調査表

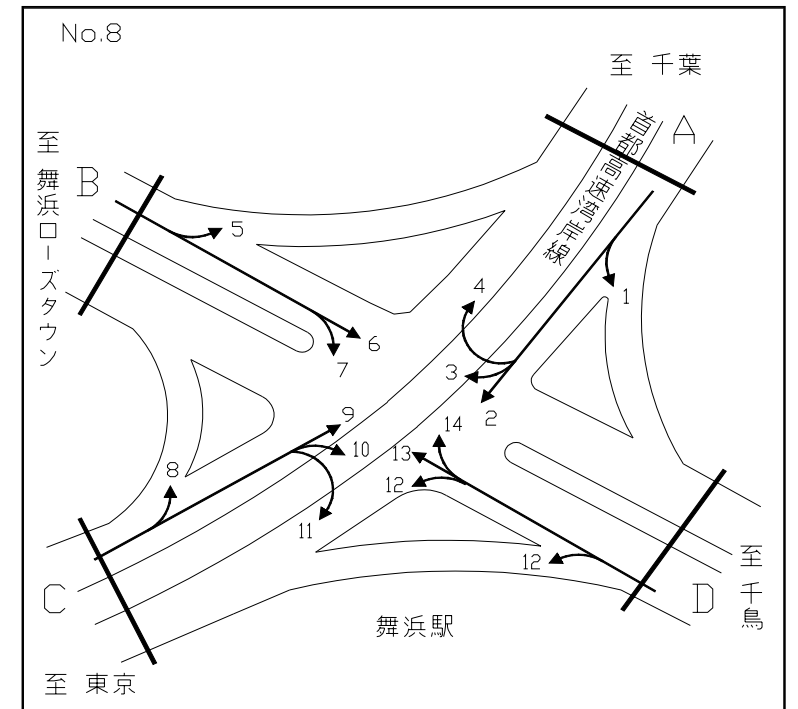


調査地点：8 舞浜交差点

調査年月日：平成 18年 12月 16日(土) 天候：曇り

方向 時間帯	C 流入部(8+ 9+10+11)											C 流出部(2+ 7+11+12)											C 合計 (2+ 7+ 8+ 9+10+11+11+12)										
	タクシー ハイヤー	普通 乗用車	路線 バス	その他 バス	バス 合計	普通 貨物車	大型 貨物車	自動車 計	大型車 混入率	タクシー 混入率	二輪車	タクシー ハイヤー	普通 乗用車	路線 バス	その他 バス	バス 合計	普通 貨物車	大型 貨物車	自動車 計	大型車 混入率	タクシー 混入率	二輪車	タクシー ハイヤー	普通 乗用車	路線 バス	その他 バス	バス 合計	普通 貨物車	大型 貨物車	自動車 計	大型車 混入率	タクシー 混入率	二輪車
7:00- 8:00	22	1711	14	36	50	143	380	2306	18.6	1.0	100	13	658	0	12	12	162	446	1291	35.5	1.0	123	35	2369	14	48	62	305	826	3597	24.7	1.0	223
8:00- 9:00	23	2001	18	34	52	144	442	2662	18.6	0.9	66	25	630	0	19	19	145	344	1163	31.2	2.1	107	48	2631	18	53	71	289	786	3825	22.4	1.3	173
9:00-10:00	20	1772	19	33	52	165	517	2526	22.5	0.8	56	14	648	0	15	15	123	479	1279	38.6	1.1	76	34	2420	19	48	67	288	996	3805	27.9	0.9	132
10:00-11:00	20	1677	21	48	69	203	531	2500	24.0	0.8	49	15	733	4	11	15	121	436	1320	34.2	1.1	78	35	2410	25	59	84	324	967	3820	27.5	0.9	127
11:00-12:00	18	1460	9	51	60	190	554	2282	26.9	0.8	53	15	712	2	9	11	132	330	1200	28.4	1.3	45	33	2172	11	60	71	322	884	3482	27.4	0.9	98
12:00-13:00	21	1265	10	29	39	159	556	2040	29.2	1.0	70	19	924	0	13	13	122	438	1516	29.7	1.3	68	40	2189	10	42	52	281	994	3556	29.4	1.1	138
13:00-14:00	23	1422	4	22	26	122	457	2050	23.6	1.1	86	20	890	0	4	4	156	398	1468	27.4	1.4	77	43	2312	4	26	30	278	855	3518	25.2	1.2	163
14:00-15:00	11	1364	7	12	19	115	388	1897	21.5	0.6	85	13	1028	0	7	7	128	383	1559	25.0	0.8	87	24	2392	7	19	26	243	771	3456	23.1	0.7	172
15:00-16:00	25	1383	7	12	19	124	405	1956	21.7	1.3	96	29	1172	0	7	7	138	375	1721	22.2	1.7	100	54	2555	7	19	26	262	780	3677	21.9	1.5	196
16:00-17:00	18	1358	8	6	14	109	303	1802	17.6	1.0	123	21	1219	2	6	8	129	329	1706	19.8	1.2	103	39	2577	10	12	22	238	632	3508	18.6	1.1	226
17:00-18:00	28	1371	8	12	20	121	231	1771	14.2	1.6	126	32	1421	8	8	16	115	243	1827	14.2	1.8	63	60	2792	16	20	36	236	474	3598	14.2	1.7	189
18:00-19:00	53	1400	6	19	25	115	179	1772	11.5	3.0	123	34	1429	7	17	24	104	353	1944	19.4	1.7	83	87	2829	13	36	49	219	532	3716	15.6	2.3	206
昼12時間計	282	18184	131	314	445	1710	4943	25564	21.1	1.1	1033	250	11464	23	128	151	1575	4554	17994	26.1	1.4	1010	532	29648	154	442	596	3285	9497	43558	23.2	1.2	2043
19:00-20:00	48	1210	4	28	32	70	142	1502	11.6	3.2	83	40	1296	8	20	28	97	334	1795	20.2	2.2	51	88	2506	12	48	60	167	476	3297	16.3	2.7	134
20:00-21:00	30	1009	9	27	36	95	146	1316	13.8	2.3	83	42	1263	7	5	12	79	170	1566	11.6	2.7	60	72	2272	16	32	48	174	316	2882	12.6	2.5	143
21:00-22:00	38	925	5	18	23	88	118	1192	11.8	3.2	80	54	1785	12	15	27	96	147	2109	8.3	2.6	48	92	2710	17	33	50	184	265	3301	9.5	2.8	128
22:00-23:00	50	884	2	4	6	91	101	1132	9.5	4.4	40	61	1720	10	14	24	50	130	1985	7.8	3.1	46	111	2604	12	18	30	141	231	3117	8.4	3.6	86
23:00-24:00	31	654	0	8	8	33	125	851	15.6	3.6	67	35	1590	7	14	21	26	72	1744	5.3	2.0	32	66	2244	7	22	29	59	197	2595	8.7	2.5	99
0:00- 1:00	29	505	1	0	1	33	125	693	18.2	4.2	35	29	777	0	4	4	24	42	876	5.3	3.3	16	58	1282	1	4	5	57	167	1569	11.0	3.7	51
1:00- 2:00	30	398	0	0	0	22	104	554	18.8	5.4	32	66	254	0	0	0	20	85	425	20.0	15.5	16	96	652	0	0	0	42	189	979	19.3	9.8	48
2:00- 3:00	20	258	1	2	3	17	103	401	26.4	5.0	33	35	158	0	1	1	34	94	322	29.5	10.9	16	55	416	1	3	4	51	197	723	27.8	7.6	49
3:00- 4:00	12	204	0	2	2	16	120	354	34.5	3.4	9	24	124	0	0	0	39	103	290	35.5	8.3	14	36	328	0	2	2	55	223	644	34.9	5.6	23
4:00- 5:00	5	189	1	9	10	35	92	331	30.8	1.5	12	13	110	1	1	2	50	101	276	37.3	4.7	8	18	299	2	10	12	85	193	607	33.8	3.0	20
5:00- 6:00	11	345	0	14	14	39	122	531	25.6	2.1	17	13	236	2	2	4	23	94	370	26.5	3.5	11	24	581	2	16	18	62	216	901	26.0	2.7	28
6:00- 7:00	28	1139	2	45	47	73	127	1414	12.3	2.0	21	13	546	0	6	6	56	116	737	16.6	1.8	25	41	1685	2	51	53	129	243	2151	13.8	1.9	46
夜12時間計	332	7720	25	157	182	612	1425	10271	15.6	3.2	512	425	9859	47	82	129	594	1488	12495	12.9	3.4	343	757	17579	72	239	311	1206	2913	22766	14.2	3.3	855
全時間合計	614	25904	156	471	627	2322	6368	35835	19.5	1.7	1545	675	21323	70	210	280	2169	6042	30489	20.7	2.2	1353	1289	47227	226	681	907	4491	12410	66324	20.1	1.9	2898
昼夜率	2.18	1.42	1.19	1.50	1.41	1.36	1.29	1.40	-	-	1.50	2.70	1.86	3.04	1.64	1.85	1.38	1.33	1.69	-	-	1.34	2.42	1.59	1.47	1.54	1.52	1.37	1.31	1.52	-	-	1.42

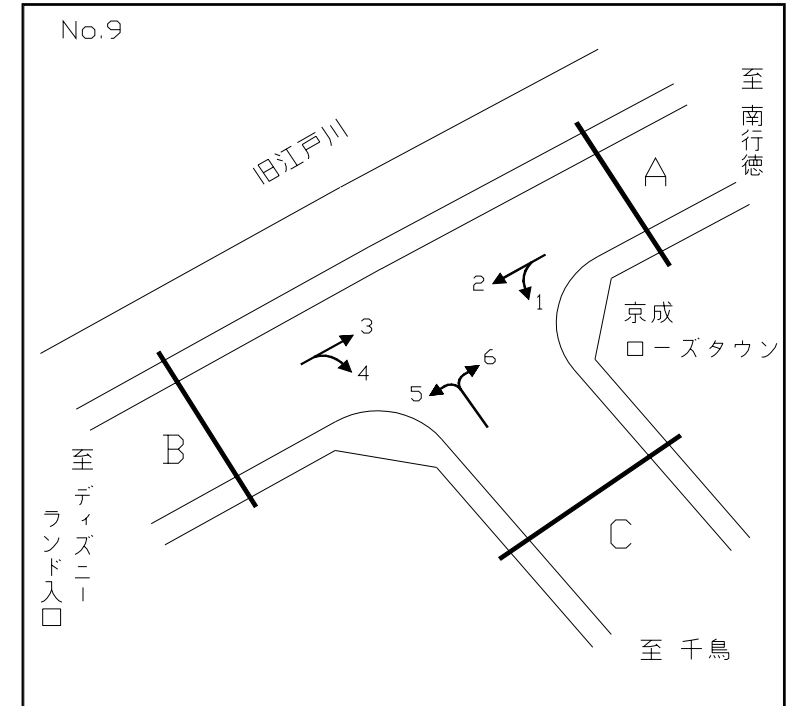
断面別交通量調査表



調査地点： 8 舞浜交差点
 調査年月日：平成 18年 12月 16日(土) 天候：曇り

方向 時間帯	D 流入部(12+13+14)											D 流出部(1+ 6+10)											D 合計 (1+ 6+10+12+13+14)										
	タクシー ハイヤー	普通 乗用車	路線 バス	その他 バス	バス 合計	普通 貨物車	大型 貨物車	自動車 計	大型車 混入率	タクシー 混入率	二輪車	タクシー ハイヤー	普通 乗用車	路線 バス	その他 バス	バス 合計	普通 貨物車	大型 貨物車	自動車 計	大型車 混入率	タクシー 混入率	二輪車	タクシー ハイヤー	普通 乗用車	路線 バス	その他 バス	バス 合計	普通 貨物車	大型 貨物車	自動車 計	大型車 混入率	タクシー 混入率	二輪車
7:00- 8:00	4	178	6	17	23	60	120	385	37.1	1.0	4	8	374	5	6	11	82	142	617	24.8	1.3	26	12	552	11	23	34	142	262	1002	29.5	1.2	30
8:00- 9:00	17	278	5	26	31	67	185	578	37.4	2.9	10	9	401	6	4	10	63	137	620	23.7	1.5	37	26	679	11	30	41	130	322	1198	30.3	2.2	47
9:00-10:00	9	209	2	22	24	64	158	464	39.2	1.9	6	4	431	7	1	8	60	150	653	24.2	0.6	18	13	640	9	23	32	124	308	1117	30.4	1.2	24
10:00-11:00	3	234	3	18	21	75	148	481	35.1	0.6	4	6	457	10	8	18	79	127	687	21.1	0.9	22	9	691	13	26	39	154	275	1168	26.9	0.8	26
11:00-12:00	3	296	1	12	13	84	157	553	30.7	0.5	9	2	201	5	13	18	73	129	423	34.8	0.5	7	5	497	6	25	31	157	286	976	32.5	0.5	16
12:00-13:00	10	323	1	16	17	89	118	557	24.2	1.8	12	3	226	3	8	11	54	152	446	36.5	0.7	17	13	549	4	24	28	143	270	1003	29.7	1.3	29
13:00-14:00	11	346	1	10	11	92	132	592	24.2	1.9	14	4	184	1	5	6	51	179	424	43.6	0.9	14	15	530	2	15	17	143	311	1016	32.3	1.5	28
14:00-15:00	4	384	0	12	12	72	127	599	23.2	0.7	28	3	239	0	2	2	46	123	413	30.3	0.7	14	7	623	0	14	14	118	250	1012	26.1	0.7	42
15:00-16:00	18	493	0	17	17	56	120	704	19.5	2.6	26	6	219	1	9	10	28	160	423	40.2	1.4	27	24	712	1	26	27	84	280	1127	27.2	2.1	53
16:00-17:00	10	509	2	12	14	38	88	659	15.5	1.5	23	5	258	6	3	9	20	63	355	20.3	1.4	14	15	767	8	15	23	58	151	1014	17.2	1.5	37
17:00-18:00	13	626	2	11	13	52	43	747	7.5	1.7	39	12	250	6	14	20	21	39	342	17.3	3.5	13	25	876	8	25	33	73	82	1089	10.6	2.3	52
18:00-19:00	13	542	4	13	17	34	48	654	9.9	2.0	21	9	216	4	11	15	23	35	298	16.8	3.0	11	22	758	8	24	32	57	83	952	12.1	2.3	32
昼12時間計	115	4418	27	186	213	783	1444	6973	23.8	1.6	196	71	3456	54	84	138	600	1436	5701	27.6	1.2	220	186	7874	81	270	351	1383	2880	12674	25.5	1.5	416
19:00-20:00	17	505	6	13	19	23	20	584	6.7	2.9	24	4	183	3	19	22	18	32	259	20.8	1.5	11	21	688	9	32	41	41	52	843	11.0	2.5	35
20:00-21:00	15	519	4	13	17	21	20	592	6.3	2.5	21	8	125	7	16	23	20	37	213	28.2	3.8	4	23	644	11	29	40	41	57	805	12.0	2.9	25
21:00-22:00	16	464	7	8	15	6	10	511	4.9	3.1	17	13	118	5	7	12	5	33	181	24.9	7.2	7	29	582	12	15	27	11	43	692	10.1	4.2	24
22:00-23:00	13	507	6	6	12	5	11	548	4.2	2.4	19	23	127	9	4	13	8	7	178	11.2	12.9	7	36	634	15	10	25	13	18	726	5.9	5.0	26
23:00-24:00	13	512	6	10	16	11	5	557	3.8	2.3	21	10	73	4	8	12	6	15	116	23.3	8.6	6	23	585	10	18	28	17	20	673	7.1	3.4	27
0:00- 1:00	3	201	0	1	1	11	5	221	2.7	1.4	16	6	57	1	0	1	4	13	81	17.3	7.4	3	9	258	1	1	2	15	18	302	6.6	3.0	19
1:00- 2:00	9	66	0	0	0	22	8	105	7.6	8.6	4	3	36	0	0	0	8	13	60	21.7	5.0	5	12	102	0	0	0	30	21	165	12.7	7.3	9
2:00- 3:00	6	47	0	1	1	18	16	88	19.3	6.8	5	2	27	0	0	0	2	15	46	32.6	4.3	1	8	74	0	1	1	20	31	134	23.9	6.0	6
3:00- 4:00	2	34	0	0	0	4	16	56	28.6	3.6	9	1	22	0	0	0	3	26	52	50.0	1.9	2	3	56	0	0	0	7	42	108	38.9	2.8	11
4:00- 5:00	0	36	0	0	0	6	13	55	23.6	0.0	8	5	17	1	2	3	5	17	47	42.6	10.6	0	5	53	1	2	3	11	30	102	32.4	4.9	8
5:00- 6:00	3	25	0	4	4	5	9	46	28.3	6.5	2	6	45	0	0	0	10	23	84	27.4	7.1	8	9	70	0	4	4	15	32	130	27.7	6.9	10
6:00- 7:00	5	50	0	10	10	13	17	95	28.4	5.3	3	6	197	1	5	6	36	49	294	18.7	2.0	13	11	247	1	15	16	49	66	389	21.1	2.8	16
夜12時間計	102	2966	29	66	95	145	150	3458	7.1	2.9	149	87	1027	31	61	92	125	280	1611	23.1	5.4	67	189	3993	60	127	187	270	430	5069	12.2	3.7	216
全時間合計	217	7384	56	252	308	928	1594	10431	18.2	2.1	345	158	4483	85	145	230	725	1716	7312	26.6	2.2	287	375	11867	141	397	538	1653	3310	17743	21.7	2.1	632
昼夜率	1.89	1.67	2.07	1.35	1.45	1.19	1.10	1.50	-	-	1.76	2.23	1.30	1.57	1.73	1.67	1.21	1.19	1.28	-	-	1.30	2.02	1.51	1.74	1.47	1.53	1.20	1.15	1.40	-	-	1.52

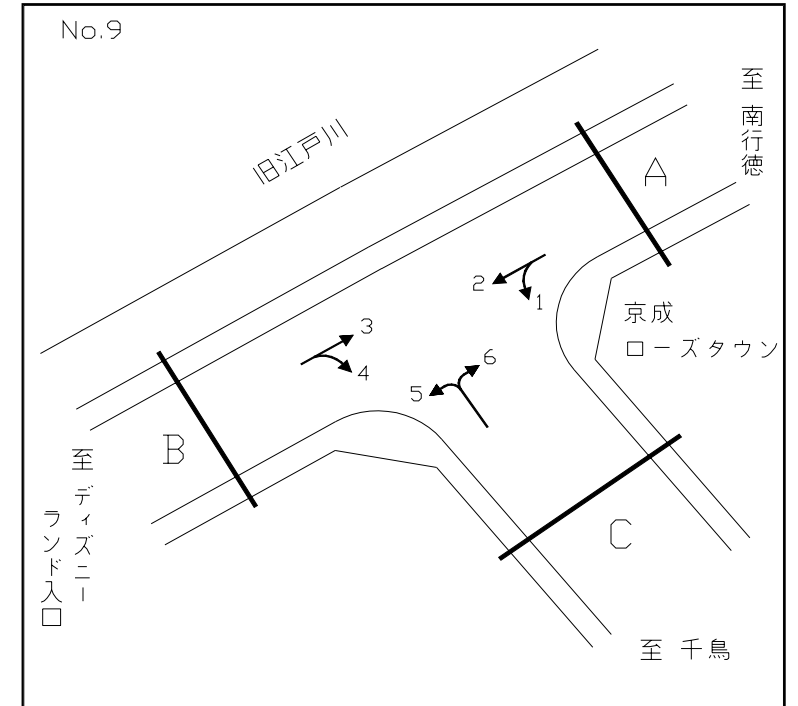
断面別交通量調査表



調査地点： 9 舞浜ローズタウン前交差点
 調査年月日：平成 18年 12月 16日(土) 天候：曇り

方向 種別 時間帯	A 流入部(1+ 2)											A 流出部(3+ 6)											A 合計 (1+ 2+ 3+ 6)										
	タクシー ハイヤー	普通 乗用車	路線 バス	その他 バス	バス 合計	普通 貨物車	大型 貨物車	自動車 計	大型車 混入率	タクシー 混入率	二輪車	タクシー ハイヤー	普通 乗用車	路線 バス	その他 バス	バス 合計	普通 貨物車	大型 貨物車	自動車 計	大型車 混入率	タクシー 混入率	二輪車	タクシー ハイヤー	普通 乗用車	路線 バス	その他 バス	バス 合計	普通 貨物車	大型 貨物車	自動車 計	大型車 混入率	タクシー 混入率	二輪車
7:00- 8:00	61	738	4	11	15	58	38	910	5.8	6.7	69	45	96	5	2	7	20	15	183	12.0	24.6	7	106	834	9	13	22	78	53	1093	6.9	9.7	76
8:00- 9:00	78	823	11	7	18	74	42	1035	5.8	7.5	78	63	102	4	1	5	15	12	197	8.6	32.0	9	141	925	15	8	23	89	54	1232	6.3	11.4	87
9:00-10:00	50	693	8	17	25	42	41	851	7.8	5.9	80	52	93	2	3	5	19	32	201	18.4	25.9	10	102	786	10	20	30	61	73	1052	9.8	9.7	90
10:00-11:00	38	637	5	23	28	33	16	752	5.9	5.1	44	52	112	3	5	8	26	21	219	13.2	23.7	16	90	749	8	28	36	59	37	971	7.5	9.3	60
11:00-12:00	27	488	4	10	14	24	23	576	6.4	4.7	35	52	221	3	0	3	33	28	337	9.2	15.4	15	79	709	7	10	17	57	51	913	7.4	8.7	50
12:00-13:00	42	372	2	6	8	19	27	468	7.5	9.0	23	40	231	4	6	10	46	28	355	10.7	11.3	23	82	603	6	12	18	65	55	823	8.9	10.0	46
13:00-14:00	30	394	4	5	9	37	21	491	6.1	6.1	37	31	235	5	3	8	34	18	326	8.0	9.5	25	61	629	9	8	17	71	39	817	6.9	7.5	62
14:00-15:00	37	514	3	3	6	22	21	600	4.5	6.2	24	37	183	3	0	3	29	8	260	4.2	14.2	29	74	697	6	3	9	51	29	860	4.4	8.6	53
15:00-16:00	44	373	3	1	4	23	12	456	3.5	9.6	30	37	327	3	2	5	33	26	428	7.2	8.6	44	81	700	6	3	9	56	38	884	5.3	9.2	74
16:00-17:00	22	292	6	2	8	32	12	366	5.5	6.0	16	40	342	5	0	5	35	13	435	4.1	9.2	49	62	634	11	2	13	67	25	801	4.7	7.7	65
17:00-18:00	34	272	3	1	4	13	4	327	2.4	10.4	18	36	567	8	4	12	58	19	692	4.5	5.2	56	70	839	11	5	16	71	23	1019	3.8	6.9	74
18:00-19:00	40	232	4	2	6	9	2	289	2.8	13.8	10	41	469	7	4	11	38	14	573	4.4	7.2	58	81	701	11	6	17	47	16	862	3.8	9.4	68
昼12時間計	503	5828	57	88	145	386	259	7121	5.7	7.1	464	526	2978	52	30	82	386	234	4206	7.5	12.5	341	1029	8806	109	118	227	772	493	11327	6.4	9.1	805
19:00-20:00	37	199	3	3	6	5	4	251	4.0	14.7	14	35	352	8	8	16	26	7	436	5.3	8.0	46	72	551	11	11	22	31	11	687	4.8	10.5	60
20:00-21:00	59	262	8	2	10	10	8	349	5.2	16.9	11	43	446	6	7	13	12	2	516	2.9	8.3	30	102	708	14	9	23	22	10	865	3.8	11.8	41
21:00-22:00	63	246	4	2	6	6	10	331	4.8	19.0	11	55	675	23	4	27	9	3	769	3.9	7.2	76	118	921	27	6	33	15	13	1100	4.2	10.7	87
22:00-23:00	36	154	3	0	3	2	4	199	3.5	18.1	4	58	676	23	0	23	11	4	772	3.5	7.5	73	94	830	26	0	26	13	8	971	3.5	9.7	77
23:00-24:00	76	122	2	0	2	8	3	211	2.4	36.0	10	85	614	14	1	15	7	3	724	2.5	11.7	62	161	736	16	1	17	15	6	935	2.5	17.2	72
0:00- 1:00	55	79	0	0	0	1	2	137	1.5	40.1	0	90	314	1	0	1	3	4	412	1.2	21.8	51	145	393	1	0	1	4	6	549	1.3	26.4	51
全時間合計	829	6890	77	95	172	418	290	8599	5.4	9.6	514	892	6055	127	50	177	454	257	7835	5.5	11.4	679	1721	12945	204	145	349	872	547	16434	5.5	10.5	1193

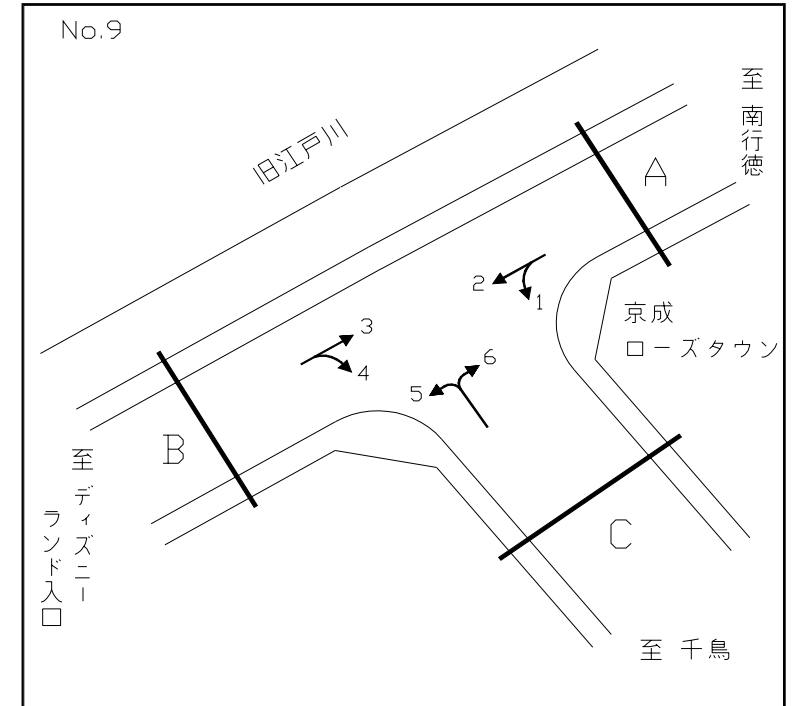
断面別交通量調査表



調査地点： 9 舞浜ローズタウン前交差点
 調査年月日：平成 18年 12月 16日(土) 天候：曇り

方向 種別 時間帯	B 流入部(3+ 4)												B 流出部(2+ 5)												B 合計 (2+ 3+ 4+ 5)											
	タクシー ハイヤー	普通 乗用車	路線 バス	その他 バス	バス 合計	普通 貨物車	大型 貨物車	自動車 計	大型車 混入率	タクシー 混入率	二輪車	タクシー ハイヤー	普通 乗用車	路線 バス	その他 バス	バス 合計	普通 貨物車	大型 貨物車	自動車 計	大型車 混入率	タクシー 混入率	二輪車	タクシー ハイヤー	普通 乗用車	路線 バス	その他 バス	バス 合計	普通 貨物車	大型 貨物車	自動車 計	大型車 混入率	タクシー 混入率	二輪車			
7:00- 8:00	48	107	3	6	9	22	13	199	11.1	24.1	6	70	2553	15	63	78	55	30	2786	3.9	2.5	79	118	2660	18	69	87	77	43	2985	4.4	4.0	85			
8:00- 9:00	68	115	3	4	7	12	20	222	12.2	30.6	9	83	2671	25	55	80	63	38	2935	4.0	2.8	85	151	2786	28	59	87	75	58	3157	4.6	4.8	94			
9:00-10:00	57	137	5	2	7	13	29	243	14.8	23.5	9	49	2379	23	78	101	35	37	2601	5.3	1.9	86	106	2516	28	80	108	48	66	2844	6.1	3.7	95			
10:00-11:00	58	162	11	3	14	26	27	287	14.3	20.2	15	41	2167	20	74	94	66	15	2383	4.6	1.7	53	99	2329	31	77	108	92	42	2670	5.6	3.7	68			
11:00-12:00	61	242	8	0	8	25	24	360	8.9	16.9	14	39	1687	11	59	70	51	25	1872	5.1	2.1	42	100	1929	19	59	78	76	49	2232	5.7	4.5	56			
12:00-13:00	46	209	4	4	8	27	25	315	10.5	14.6	18	56	1177	8	33	41	32	26	1332	5.0	4.2	31	102	1386	12	37	49	59	51	1647	6.1	6.2	49			
13:00-14:00	37	217	6	5	11	26	26	317	11.7	11.7	18	43	1279	6	33	39	36	15	1412	3.8	3.0	53	80	1496	12	38	50	62	41	1729	5.3	4.6	71			
14:00-15:00	40	221	2	5	7	25	12	305	6.2	13.1	20	47	1442	9	26	35	26	16	1566	3.3	3.0	48	87	1663	11	31	42	51	28	1871	3.7	4.6	68			
15:00-16:00	53	388	4	6	10	28	15	494	5.1	10.7	50	62	1140	9	22	31	37	16	1286	3.7	4.8	45	115	1528	13	28	41	65	31	1780	4.0	6.5	95			
16:00-17:00	54	432	5	2	7	42	8	543	2.8	9.9	46	41	874	9	21	30	36	13	994	4.3	4.1	29	95	1306	14	23	37	78	21	1537	3.8	6.2	75			
17:00-18:00	53	636	8	9	17	45	20	771	4.8	6.9	46	61	698	5	17	22	20	5	806	3.3	7.6	24	114	1334	13	26	39	65	25	1577	4.1	7.2	70			
18:00-19:00	60	554	6	10	16	22	5	657	3.2	9.1	56	73	648	5	33	38	21	6	786	5.6	9.3	16	133	1202	11	43	54	43	11	1443	4.5	9.2	72			
昼12時間計	635	3420	65	56	121	313	224	4713	7.3	13.5	307	665	18715	145	514	659	478	242	20759	4.3	3.2	591	1300	22135	210	570	780	791	466	25472	4.9	5.1	898			
19:00-20:00	48	427	8	16	24	18	4	521	5.4	9.2	39	77	534	22	34	56	11	3	681	8.7	11.3	17	125	961	30	50	80	29	7	1202	7.2	10.4	56			
20:00-21:00	64	727	6	9	15	6	2	814	2.1	7.9	28	80	478	18	30	48	10	3	619	8.2	12.9	14	144	1205	24	39	63	16	5	1433	4.7	10.0	42			
21:00-22:00	90	1736	30	23	53	18	3	1900	2.9	4.7	77	84	423	22	27	49	11	6	573	9.6	14.7	20	174	2159	52	50	102	29	9	2473	4.5	7.0	97			
22:00-23:00	86	1738	35	15	50	11	2	1887	2.8	4.6	75	62	274	10	10	20	5	3	364	6.3	17.0	9	148	2012	45	25	70	16	5	2251	3.3	6.6	84			
23:00-24:00	99	1660	18	4	22	6	1	1788	1.3	5.5	69	85	184	3	6	9	6	2	286	3.8	29.7	11	184	1844	21	10	31	12	3	2074	1.6	8.9	80			
0:00- 1:00	95	561	2	3	5	1	3	665	1.2	14.3	47	59	116	2	2	4	6	4	189	4.2	31.2	2	154	677	4	5	9	7	7	854	1.9	18.0	49			
全時間合計	1117	10269	164	126	290	373	239	12288	4.3	9.1	642	1112	20724	222	623	845	527	263	23471	4.7	4.7	664	2229	30993	386	749	1135	900	502	35759	4.6	6.2	1306			

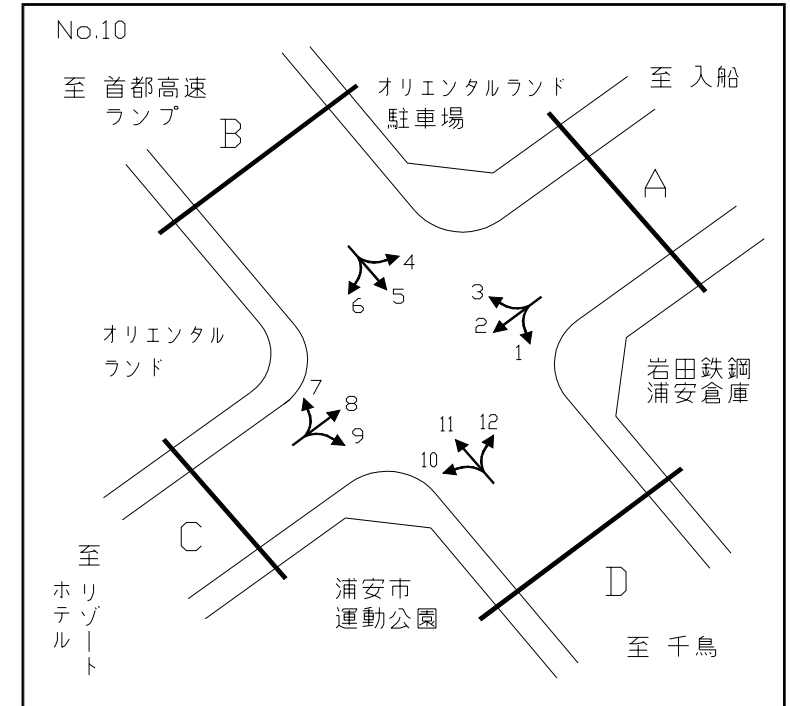
断面別交通量調査表



調査地点： 9 舞浜ローズタウン前交差点
 調査年月日：平成 18年 12月 16日(土) 天候：曇り

方向 種別 時間帯	C 流入部(5+ 6)												C 流出部(1+ 4)												C 合計 (1+ 4+ 5+ 6)											
	タクシー ハイヤー	普通 乗用車	路線 バス	その他 バス	バス 合計	普通 貨物車	大型 貨物車	自動車 計	大型車 混入率	タクシー 混入率	二輪車	タクシー ハイヤー	普通 乗用車	路線 バス	その他 バス	バス 合計	普通 貨物車	大型 貨物車	自動車 計	大型車 混入率	タクシー 混入率	二輪車	タクシー ハイヤー	普通 乗用車	路線 バス	その他 バス	バス 合計	普通 貨物車	大型 貨物車	自動車 計	大型車 混入率	タクシー 混入率	二輪車			
7:00- 8:00	14	1982	14	53	67	28	21	2112	4.2	0.7	23	8	178	1	5	6	33	27	252	13.1	3.2	12	22	2160	15	58	73	61	48	2364	5.1	0.9	35			
8:00- 9:00	15	2040	16	48	64	24	22	2165	4.0	0.7	20	15	205	1	3	4	32	34	290	13.1	5.2	13	30	2245	17	51	68	56	56	2455	5.1	1.2	33			
9:00-10:00	5	1811	15	64	79	29	39	1963	6.0	0.3	21	11	169	3	2	5	30	40	255	17.6	4.3	14	16	1980	18	66	84	59	79	2218	7.3	0.7	35			
10:00-11:00	9	1665	15	55	70	48	21	1813	5.0	0.5	19	12	185	8	2	10	15	28	250	15.2	4.8	9	21	1850	23	57	80	63	49	2063	6.3	1.0	28			
11:00-12:00	13	1386	8	50	58	48	26	1531	5.5	0.8	18	10	208	6	1	7	13	20	258	10.5	3.9	10	23	1594	14	51	65	61	46	1789	6.2	1.3	28			
12:00-13:00	16	1011	8	33	41	52	32	1152	6.3	1.4	24	8	184	2	4	6	20	30	248	14.5	3.2	11	24	1195	10	37	47	72	62	1400	7.8	1.7	35			
13:00-14:00	15	1074	3	32	35	33	19	1176	4.6	1.3	33	8	171	2	6	8	26	33	246	16.7	3.3	10	23	1245	5	38	43	59	52	1422	6.7	1.6	43			
14:00-15:00	13	1086	7	23	30	29	12	1170	3.6	1.1	37	6	196	0	5	5	21	21	249	10.4	2.4	4	19	1282	7	28	35	50	33	1419	4.8	1.3	41			
15:00-16:00	20	977	7	22	29	37	28	1091	5.2	1.8	32	18	271	2	5	7	18	13	327	6.1	5.5	23	38	1248	9	27	36	55	41	1418	5.4	2.7	55			
16:00-17:00	21	820	5	19	24	22	18	905	4.6	2.3	26	16	328	2	2	4	25	12	385	4.2	4.2	10	37	1148	7	21	28	47	30	1290	4.5	2.9	36			
17:00-18:00	32	762	4	19	23	39	15	871	4.4	3.7	27	22	405	2	8	10	19	15	471	5.3	4.7	11	54	1167	6	27	33	58	30	1342	4.7	4.0	38			
18:00-19:00	41	710	4	32	36	42	16	845	6.2	4.9	24	27	379	2	7	9	14	3	432	2.8	6.3	16	68	1089	6	39	45	56	19	1277	5.0	5.3	40			
昼12時間計	214	15324	106	450	556	431	269	16794	4.9	1.3	304	161	2879	31	50	81	266	276	3663	9.7	4.4	143	375	18203	137	500	637	697	545	20457	5.8	1.8	447			
19:00-20:00	45	572	20	35	55	21	5	698	8.6	6.4	17	18	312	1	12	13	7	3	353	4.5	5.1	7	63	884	21	47	68	28	8	1051	7.2	6.0	24			
20:00-21:00	26	463	12	31	43	16	4	552	8.5	4.7	11	26	528	2	5	7	10	9	580	2.8	4.5	6	52	991	14	36	50	26	13	1132	5.6	4.6	17			
21:00-22:00	24	423	20	28	48	10	5	510	10.4	4.7	27	38	1307	9	22	31	14	9	1399	2.9	2.7	19	62	1730	29	50	79	24	14	1909	4.9	3.2	46			
22:00-23:00	36	358	8	10	18	12	5	429	5.4	8.4	23	38	1300	13	15	28	9	4	1379	2.3	2.8	20	74	1658	21	25	46	21	9	1808	3.0	4.1	43			
23:00-24:00	18	205	3	6	9	5	2	239	4.6	7.5	13	23	1189	6	3	9	6	1	1228	0.8	1.9	19	41	1394	9	9	18	11	3	1467	1.4	2.8	32			
0:00- 1:00	12	157	2	2	4	8	4	185	4.3	6.5	13	13	367	1	3	4	1	1	386	1.3	3.4	7	25	524	3	5	8	9	5	571	2.3	4.4	20			
全時間合計	375	17502	171	562	733	503	294	19407	5.3	1.9	408	317	7882	63	110	173	313	303	8988	5.3	3.5	221	692	25384	234	672	906	816	597	28395	5.3	2.4	629			

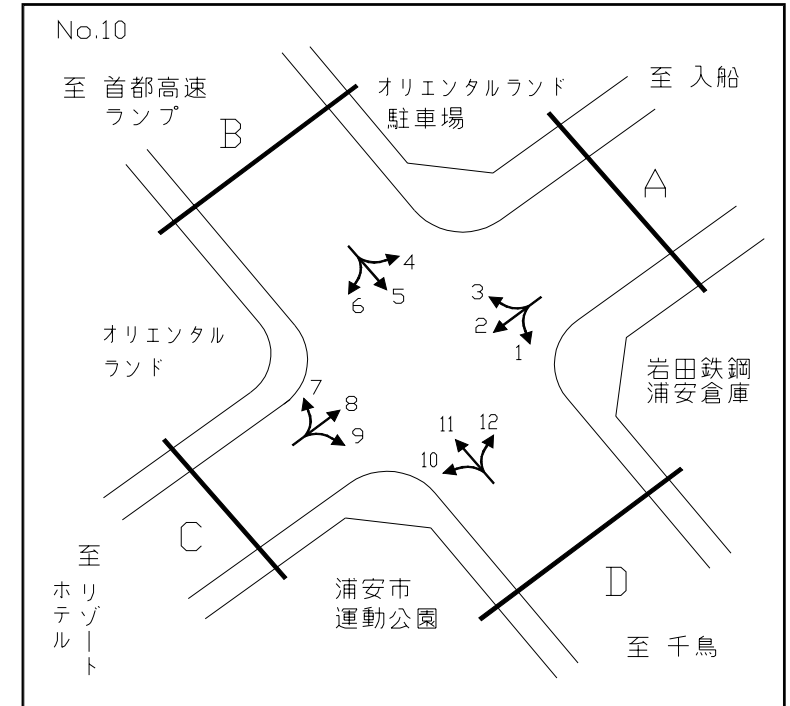
断面別交通量調査表



調査地点：10 運動公園前交差点
 調査年月日：平成 18年 12月 16日(土) 天候：曇り

方向 種別 時間帯	A 流入部(1+ 2+ 3)											A 流出部(4+ 8+12)											A 合計 (1+ 2+ 3+ 4+ 8+12)										
	タクシー ハイヤー	普通 乗用車	路線 バス	その他 バス	バス 合計	普通 貨物車	大型 貨物車	自動車 計	大型車 混入率	タクシー 混入率	二輪車	タクシー ハイヤー	普通 乗用車	路線 バス	その他 バス	バス 合計	普通 貨物車	大型 貨物車	自動車 計	大型車 混入率	タクシー 混入率	二輪車	タクシー ハイヤー	普通 乗用車	路線 バス	その他 バス	バス 合計	普通 貨物車	大型 貨物車	自動車 計	大型車 混入率	タクシー 混入率	二輪車
7:00- 8:00	17	455	36	4	40	60	99	671	20.7	2.5	26	16	152	42	0	42	18	11	239	22.2	6.7	10	33	607	78	4	82	78	110	910	21.1	3.6	36
8:00- 9:00	21	595	31	22	53	78	113	860	19.3	2.4	32	6	179	22	35	57	20	46	308	33.4	1.9	9	27	774	53	57	110	98	159	1168	23.0	2.3	41
9:00-10:00	32	501	58	42	100	72	133	838	27.8	3.8	17	24	173	32	29	61	29	72	359	37.0	6.7	5	56	674	90	71	161	101	205	1197	30.6	4.7	22
10:00-11:00	21	527	62	18	80	63	92	783	22.0	2.7	25	18	207	39	29	68	43	65	401	33.2	4.5	29	39	734	101	47	148	106	157	1184	25.8	3.3	54
11:00-12:00	15	469	47	7	54	74	96	708	21.2	2.1	32	26	256	29	27	56	47	59	444	25.9	5.9	17	41	725	76	34	110	121	155	1152	23.0	3.6	49
12:00-13:00	17	440	35	2	37	56	71	621	17.4	2.7	21	18	289	36	3	39	30	59	435	22.5	4.1	12	35	729	71	5	76	86	130	1056	19.5	3.3	33
13:00-14:00	13	441	36	6	42	56	65	617	17.3	2.1	23	16	339	41	3	44	29	59	487	21.1	3.3	12	29	780	77	9	86	85	124	1104	19.0	2.6	35
14:00-15:00	18	471	35	3	38	55	46	628	13.4	2.9	20	11	418	24	15	39	28	57	553	17.4	2.0	15	29	889	59	18	77	83	103	1181	15.2	2.5	35
15:00-16:00	30	405	30	18	48	37	41	561	15.9	5.3	24	23	416	20	19	39	45	38	561	13.7	4.1	19	53	821	50	37	87	82	79	1122	14.8	4.7	43
16:00-17:00	31	359	32	2	34	30	43	497	15.5	6.2	15	24	433	26	17	43	46	35	581	13.4	4.1	18	55	792	58	19	77	76	78	1078	14.4	5.1	33
17:00-18:00	16	409	33	8	41	24	17	507	11.4	3.2	18	22	512	35	19	54	39	27	654	12.4	3.4	21	38	921	68	27	95	63	44	1161	12.0	3.3	39
18:00-19:00	39	386	45	10	55	24	16	520	13.7	7.5	14	46	532	38	8	46	17	20	661	10.0	7.0	14	85	918	83	18	101	41	36	1181	11.6	7.2	28
昼12時間計	270	5458	480	142	622	629	832	7811	18.6	3.5	267	250	3906	384	204	588	391	548	5683	20.0	4.4	181	520	9364	864	346	1210	1020	1380	13494	19.2	3.9	448
19:00-20:00	24	329	40	9	49	15	10	427	13.8	5.6	9	27	481	54	0	54	15	19	596	12.2	4.5	17	51	810	94	9	103	30	29	1023	12.9	5.0	26
20:00-21:00	32	261	37	21	58	23	11	385	17.9	8.3	4	22	591	16	30	46	20	14	693	8.7	3.2	10	54	852	53	51	104	43	25	1078	12.0	5.0	14
21:00-22:00	40	239	34	27	61	11	7	358	19.0	11.2	10	25	615	9	21	30	7	10	687	5.8	3.6	14	65	854	43	48	91	18	17	1045	10.3	6.2	24
22:00-23:00	30	201	51	8	59	29	10	329	21.0	9.1	0	16	498	11	19	30	10	5	559	6.3	2.9	8	46	699	62	27	89	39	15	888	11.7	5.2	8
23:00-24:00	24	226	20	6	26	20	11	307	12.1	7.8	5	48	613	6	12	18	26	17	722	4.8	6.6	17	72	839	26	18	44	46	28	1029	7.0	7.0	22
0:00- 1:00	21	88	2	0	2	14	20	145	15.2	14.5	3	28	226	0	0	0	9	12	275	4.4	10.2	14	49	314	2	0	2	23	32	420	8.1	11.7	17
全時間合計	441	6802	664	213	877	741	901	9762	18.2	4.5	298	416	6930	480	286	766	478	625	9215	15.1	4.5	261	857	13732	1144	499	1643	1219	1526	18977	16.7	4.5	559

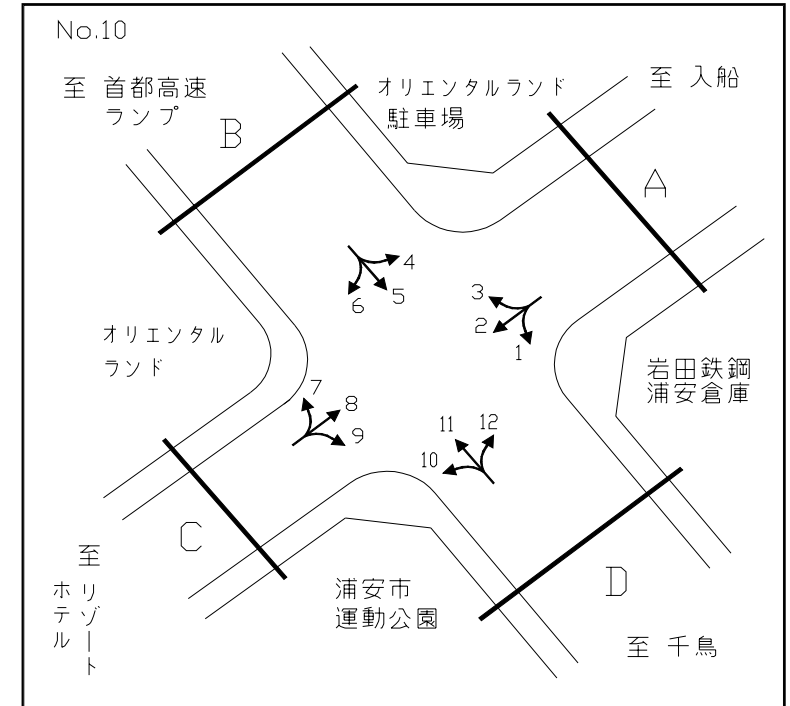
断面別交通量調査表



調査地点：10 運動公園前交差点
 調査年月日：平成 18年 12月 16日(土) 天候：曇り

方向 種別 時間帯	B 流入部(4+ 5+ 6)											B 流出部(3+ 7+11)											B 合計 (3+ 4+ 5+ 6+ 7+11)										
	タクシー ハイヤー	普通 乗用車	路線 バス	その他 バス	バス 合計	普通 貨物車	大型 貨物車	自動車 計	大型車 混入率	タクシー 混入率	二輪車	タクシー ハイヤー	普通 乗用車	路線 バス	その他 バス	バス 合計	普通 貨物車	大型 貨物車	自動車 計	大型車 混入率	タクシー 混入率	二輪車	タクシー ハイヤー	普通 乗用車	路線 バス	その他 バス	バス 合計	普通 貨物車	大型 貨物車	自動車 計	大型車 混入率	タクシー 混入率	二輪車
7:00- 8:00	8	341	6	7	13	84	150	596	27.3	1.3	38	10	298	16	28	44	73	178	603	36.8	1.7	25	18	639	22	35	57	157	328	1199	32.1	1.5	63
8:00- 9:00	6	361	6	5	11	65	132	575	24.9	1.0	30	21	412	13	40	53	85	244	815	36.4	2.6	23	27	773	19	45	64	150	376	1390	31.7	1.9	53
9:00-10:00	4	326	9	1	10	53	145	538	28.8	0.7	8	25	291	11	28	39	85	228	668	40.0	3.7	13	29	617	20	29	49	138	373	1206	35.0	2.4	21
10:00-11:00	7	329	11	8	19	75	130	560	26.6	1.3	33	9	359	22	32	54	92	199	713	35.5	1.3	21	16	688	33	40	73	167	329	1273	31.6	1.3	54
11:00-12:00	2	226	5	13	18	72	132	450	33.3	0.4	13	6	554	12	30	42	105	206	913	27.2	0.7	29	8	780	17	43	60	177	338	1363	29.2	0.6	42
12:00-13:00	3	218	4	10	14	51	148	434	37.3	0.7	17	11	535	2	30	32	96	131	805	20.2	1.4	21	14	753	6	40	46	147	279	1239	26.2	1.1	38
13:00-14:00	4	211	5	4	9	51	179	454	41.4	0.9	9	21	647	7	21	28	118	167	981	19.9	2.1	39	25	858	12	25	37	169	346	1435	26.7	1.7	48
14:00-15:00	3	249	2	1	3	49	132	436	31.0	0.7	16	10	790	2	18	20	90	166	1076	17.3	0.9	49	13	1039	4	19	23	139	298	1512	21.2	0.9	65
15:00-16:00	6	225	1	9	10	30	131	402	35.1	1.5	13	23	846	8	17	25	80	167	1141	16.8	2.0	37	29	1071	9	26	35	110	298	1543	21.6	1.9	50
16:00-17:00	4	208	5	3	8	20	94	334	30.5	1.2	9	14	869	15	25	40	67	103	1093	13.1	1.3	29	18	1077	20	28	48	87	197	1427	17.2	1.3	38
17:00-18:00	13	220	4	14	18	26	38	315	17.8	4.1	4	20	1085	12	39	51	86	54	1296	8.1	1.5	47	33	1305	16	53	69	112	92	1611	10.0	2.0	51
18:00-19:00	9	171	5	9	14	25	30	249	17.7	3.6	6	18	1139	20	32	52	47	62	1318	8.6	1.4	35	27	1310	25	41	66	72	92	1567	10.1	1.7	41
昼12時間計	69	3085	63	84	147	601	1441	5343	29.7	1.3	196	188	7825	140	340	480	1024	1905	11422	20.9	1.6	368	257	10910	203	424	627	1625	3346	16765	23.7	1.5	564
19:00-20:00	6	199	4	20	24	15	31	275	20.0	2.2	6	20	1100	16	40	56	32	30	1238	6.9	1.6	22	26	1299	20	60	80	47	61	1513	9.3	1.7	28
20:00-21:00	6	131	7	17	24	18	32	211	26.5	2.8	2	18	1554	15	42	57	37	30	1696	5.1	1.1	22	24	1685	22	59	81	55	62	1907	7.5	1.3	24
21:00-22:00	15	131	5	4	9	5	28	188	19.7	8.0	5	20	1772	28	84	112	26	17	1947	6.6	1.0	14	35	1903	33	88	121	31	45	2135	7.8	1.6	19
22:00-23:00	20	93	7	3	10	6	9	138	13.8	14.5	4	24	2128	11	92	103	22	21	2298	5.4	1.0	22	44	2221	18	95	113	28	30	2436	5.9	1.8	26
23:00-24:00	6	70	4	9	13	10	12	111	22.5	5.4	2	13	1746	6	61	67	41	5	1872	3.8	0.7	13	19	1816	10	70	80	51	17	1983	4.9	1.0	15
0:00- 1:00	5	45	2	0	2	4	14	70	22.9	7.1	0	8	442	1	1	2	28	29	509	6.1	1.6	14	13	487	3	1	4	32	43	579	8.1	2.2	14
全時間合計	127	3754	92	137	229	659	1567	6336	28.3	2.0	215	291	16567	217	660	877	1210	2037	20982	13.9	1.4	475	418	20321	309	797	1106	1869	3604	27318	17.2	1.5	690

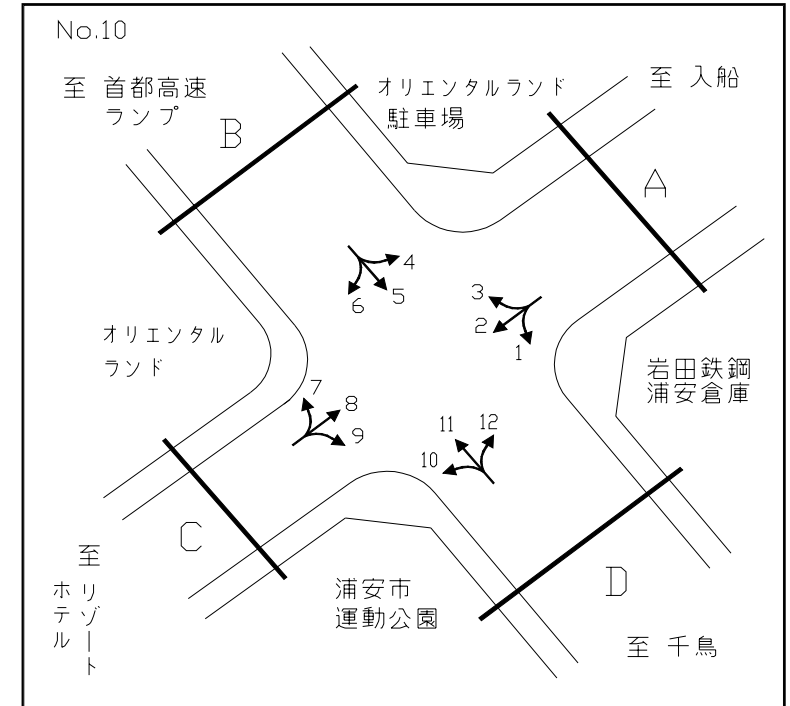
断面別交通量調査表



調査地点：10 運動公園前交差点
 調査年月日：平成 18年 12月 16日(土) 天候：曇り

方向 種別 時間帯	C 流入部(7+ 8+ 9)											C 流出部(2+ 6+10)											C 合計 (2+ 6+ 7+ 8+ 9+10)										
	タクシー ハイヤー	普通 乗用車	路線 バス	その他 バス	バス 合計	普通 貨物車	大型 貨物車	自動車 計	大型車 混入率	タクシー 混入率	二輪車	タクシー ハイヤー	普通 乗用車	路線 バス	その他 バス	バス 合計	普通 貨物車	大型 貨物車	自動車 計	大型車 混入率	タクシー 混入率	二輪車	タクシー ハイヤー	普通 乗用車	路線 バス	その他 バス	バス 合計	普通 貨物車	大型 貨物車	自動車 計	大型車 混入率	タクシー 混入率	二輪車
7:00- 8:00	18	150	43	18	61	19	17	265	29.4	6.8	5	25	262	43	2	45	23	34	389	20.3	6.4	9	43	412	86	20	106	42	51	654	24.0	6.6	14
8:00- 9:00	15	176	30	59	89	34	44	358	37.2	4.2	5	22	336	35	23	58	29	32	477	18.9	4.6	13	37	512	65	82	147	63	76	835	26.7	4.4	18
9:00-10:00	45	163	38	55	93	43	79	423	40.7	10.6	7	40	342	53	42	95	29	40	546	24.7	7.3	11	85	505	91	97	188	72	119	969	31.7	8.8	18
10:00-11:00	25	219	49	56	105	44	55	448	35.7	5.6	12	26	371	62	23	85	29	24	535	20.4	4.9	11	51	590	111	79	190	73	79	983	27.4	5.2	23
11:00-12:00	27	344	35	43	78	48	55	552	24.1	4.9	11	17	297	53	6	59	35	20	428	18.5	4.0	16	44	641	88	49	137	83	75	980	21.6	4.5	27
12:00-13:00	26	392	40	22	62	37	33	550	17.3	4.7	9	19	255	42	1	43	34	19	370	16.8	5.1	9	45	647	82	23	105	71	52	920	17.1	4.9	18
13:00-14:00	33	508	41	18	59	43	48	691	15.5	4.8	23	15	230	33	6	39	24	21	329	18.2	4.6	8	48	738	74	24	98	67	69	1020	16.4	4.7	31
14:00-15:00	14	633	24	26	50	39	41	777	11.7	1.8	22	22	231	29	5	34	28	17	332	15.4	6.6	12	36	864	53	31	84	67	58	1109	12.8	3.2	34
15:00-16:00	40	756	31	32	63	60	31	950	9.9	4.2	28	31	198	33	16	49	16	13	307	20.2	10.1	10	71	954	64	48	112	76	44	1257	12.4	5.6	38
16:00-17:00	32	749	33	29	62	52	22	917	9.2	3.5	26	35	210	37	3	40	24	9	318	15.4	11.0	9	67	959	70	32	102	76	31	1235	10.8	5.4	35
17:00-18:00	40	908	38	39	77	41	21	1087	9.0	3.7	29	26	226	41	5	46	17	5	320	15.9	8.1	6	66	1134	79	44	123	58	26	1407	10.6	4.7	35
18:00-19:00	50	1059	51	27	78	19	9	1215	7.2	4.1	25	41	178	46	7	53	16	3	291	19.2	14.1	10	91	1237	97	34	131	35	12	1506	9.5	6.0	35
昼12時間計	365	6057	453	424	877	479	455	8233	16.2	4.4	202	319	3136	507	139	646	304	237	4642	19.0	6.9	124	684	9193	960	563	1523	783	692	12875	17.2	5.3	326
19:00-20:00	41	966	67	25	92	23	10	1132	9.0	3.6	22	23	184	41	18	59	15	1	282	21.3	8.2	9	64	1150	108	43	151	38	11	1414	11.5	4.5	31
20:00-21:00	38	1494	35	47	82	24	3	1641	5.2	2.3	11	33	143	36	40	76	14	5	271	29.9	12.2	2	71	1637	71	87	158	38	8	1912	8.7	3.7	13
21:00-22:00	41	1674	26	75	101	25	5	1846	5.7	2.2	11	52	134	27	30	57	9	4	256	23.8	20.3	6	93	1808	53	105	158	34	9	2102	7.9	4.4	17
22:00-23:00	39	1886	18	65	83	20	7	2035	4.4	1.9	15	40	103	50	7	57	18	3	221	27.1	18.1	2	79	1989	68	72	140	38	10	2256	6.6	3.5	17
23:00-24:00	43	1686	12	34	46	47	6	1828	2.8	2.4	23	20	98	5	2	7	10	2	137	6.6	14.6	5	63	1784	17	36	53	57	8	1965	3.1	3.2	28
0:00- 1:00	30	466	0	1	1	25	9	531	1.9	5.6	19	25	48	0	0	0	5	6	84	7.1	29.8	0	55	514	0	1	1	30	15	615	2.6	8.9	19
全時間合計	597	14229	611	671	1282	643	495	17246	10.3	3.5	303	512	3846	666	236	902	375	258	5893	19.7	8.7	148	1109	18075	1277	907	2184	1018	753	23139	12.7	4.8	451

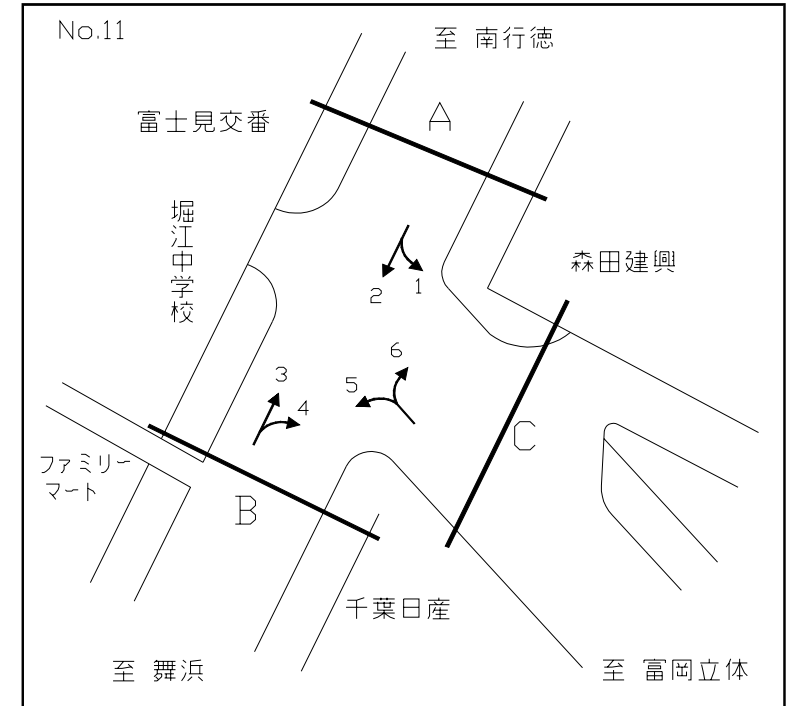
断面別交通量調査表



調査地点 : 10 運動公園前交差点
 調査年月日: 平成 18年 12月 16日(土) 天候: 曇り

方向 種別 時間帯	D 流入部(10+11+12)											D 流出部(1+ 5+ 9)											D 合計 (1+ 5+ 9+10+11+12)										
	タクシー ハイヤー	普通 乗用車	路線 バス	その他 バス	バス 合計	普通 貨物車	大型 貨物車	自動車 計	大型車 混入率	タクシー 混入率	二輪車	タクシー ハイヤー	普通 乗用車	路線 バス	その他 バス	バス 合計	普通 貨物車	大型 貨物車	自動車 計	大型車 混入率	タクシー 混入率	二輪車	タクシー ハイヤー	普通 乗用車	路線 バス	その他 バス	バス 合計	普通 貨物車	大型 貨物車	自動車 計	大型車 混入率	タクシー 混入率	二輪車
7:00- 8:00	9	54	22	11	33	37	99	232	56.9	3.9	11	1	288	6	10	16	86	142	533	29.6	0.2	36	10	342	28	21	49	123	241	765	37.9	1.3	47
8:00- 9:00	13	99	15	16	31	41	151	335	54.3	3.9	5	6	304	12	4	16	84	118	528	25.4	1.1	27	19	403	27	20	47	125	269	863	36.6	2.2	32
9:00-10:00	20	99	16	4	20	36	129	304	49.0	6.6	3	12	283	25	3	28	61	146	530	32.8	2.3	6	32	382	41	7	48	97	275	834	38.7	3.8	9
10:00-11:00	3	127	32	4	36	54	131	351	47.6	0.9	4	3	265	31	2	33	72	120	493	31.0	0.6	13	6	392	63	6	69	126	251	844	37.9	0.7	17
11:00-12:00	8	260	26	13	39	62	134	503	34.4	1.6	7	3	192	19	13	32	69	132	428	38.3	0.7	1	11	452	45	26	71	131	266	931	36.2	1.2	8
12:00-13:00	7	217	15	11	26	61	96	407	30.0	1.7	11	5	188	14	11	25	45	139	402	40.8	1.2	16	12	405	29	22	51	106	235	809	35.4	1.5	27
13:00-14:00	6	276	24	8	32	76	110	500	28.4	1.2	16	4	220	25	6	31	55	155	465	40.0	0.9	12	10	496	49	14	63	131	265	965	34.0	1.0	28
14:00-15:00	10	312	19	10	29	50	126	527	29.4	1.9	27	2	226	25	2	27	47	105	407	32.4	0.5	9	12	538	44	12	56	97	231	934	30.7	1.3	36
15:00-16:00	6	272	20	8	28	52	135	493	33.1	1.2	14	5	198	21	15	36	38	120	397	39.3	1.3	13	11	470	41	23	64	90	255	890	35.8	1.2	27
16:00-17:00	11	354	23	15	38	54	75	532	21.2	2.1	13	5	158	15	4	19	19	87	288	36.8	1.7	7	16	512	38	19	57	73	162	820	26.7	2.0	20
17:00-18:00	14	443	30	21	51	69	39	616	14.6	2.3	26	15	157	17	19	36	18	29	255	25.5	5.9	3	29	600	47	40	87	87	68	871	17.8	3.3	29
18:00-19:00	18	349	25	14	39	31	50	487	18.3	3.7	18	11	116	22	13	35	19	20	201	27.4	5.5	4	29	465	47	27	74	50	70	688	20.9	4.2	22
昼12時間計	125	2862	267	135	402	623	1275	5287	31.7	2.4	155	72	2595	232	102	334	613	1313	4927	33.4	1.5	147	197	5457	499	237	736	1236	2588	10214	32.5	1.9	302
19:00-20:00	6	409	29	15	44	21	23	503	13.3	1.2	15	7	138	29	11	40	12	24	221	29.0	3.2	4	13	547	58	26	84	33	47	724	18.1	1.8	19
20:00-21:00	11	476	14	35	49	17	23	576	12.5	1.9	17	14	74	26	8	34	11	20	153	35.3	9.2	0	25	550	40	43	83	28	43	729	17.3	3.4	17
21:00-22:00	10	544	11	31	42	6	13	615	8.9	1.6	10	9	67	12	2	14	5	22	117	30.8	7.7	2	19	611	23	33	56	11	35	732	12.4	2.6	12
22:00-23:00	2	599	18	46	64	9	10	684	10.8	0.3	14	11	50	22	4	26	14	7	108	30.6	10.2	1	13	649	40	50	90	23	17	792	13.5	1.6	15
23:00-24:00	16	538	3	33	36	9	3	602	6.5	2.7	7	8	63	22	7	29	9	8	117	31.6	6.8	2	24	601	25	40	65	18	11	719	10.6	3.3	9
0:00- 1:00	6	131	0	0	0	1	8	146	5.5	4.1	6	1	14	3	0	3	2	4	24	29.2	4.2	0	7	145	3	0	3	3	12	170	8.8	4.1	6
全時間合計	176	5559	342	295	637	686	1355	8413	23.7	2.1	224	122	3001	346	134	480	666	1398	5667	33.1	2.2	156	298	8560	688	429	1117	1352	2753	14080	27.5	2.1	380

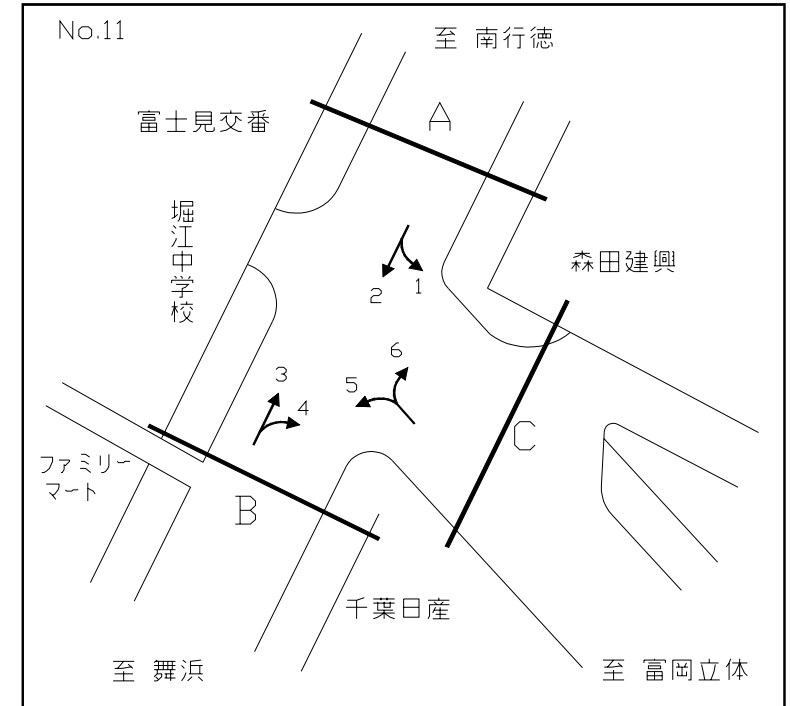
断面別交通量調査表



調査地点：11 富士見交番前交差点
 調査年月日：平成 18年 12月 16日(土) 天候：曇り

方向 種別 時間帯	A 流入部(1+ 2)											A 流出部(3+ 6)											A 合計 (1+ 2+ 3+ 6)										
	タクシー ハイヤー	普通 乗用車	路線 バス	その他 バス	バス 合計	普通 貨物車	大型 貨物車	自動車 計	大型車 混入率	タクシー 混入率	二輪車	タクシー ハイヤー	普通 乗用車	路線 バス	その他 バス	バス 合計	普通 貨物車	大型 貨物車	自動車 計	大型車 混入率	タクシー 混入率	二輪車	タクシー ハイヤー	普通 乗用車	路線 バス	その他 バス	バス 合計	普通 貨物車	大型 貨物車	自動車 計	大型車 混入率	タクシー 混入率	二輪車
7:00- 8:00	42	536	8	1	9	85	78	750	11.6	5.6	69	36	122	10	2	12	45	35	250	18.8	14.4	11	78	658	18	3	21	130	113	1000	13.4	7.8	80
8:00- 9:00	69	605	6	6	12	79	70	835	9.8	8.3	42	71	190	8	3	11	66	20	358	8.7	19.8	13	140	795	14	9	23	145	90	1193	9.5	11.7	55
9:00-10:00	52	625	5	12	17	87	107	888	14.0	5.9	44	48	241	8	5	13	60	74	436	20.0	11.0	11	100	866	13	17	30	147	181	1324	15.9	7.6	55
10:00-11:00	58	588	5	14	19	91	56	812	9.2	7.1	37	56	294	5	4	9	52	75	486	17.3	11.5	21	114	882	10	18	28	143	131	1298	12.2	8.8	58
11:00-12:00	48	555	7	3	10	87	82	782	11.8	6.1	40	53	387	5	3	8	86	66	600	12.3	8.8	20	101	942	12	6	18	173	148	1382	12.0	7.3	60
12:00-13:00	49	570	8	1	9	66	69	763	10.2	6.4	35	39	397	5	5	10	73	47	566	10.1	6.9	33	88	967	13	6	19	139	116	1329	10.2	6.6	68
13:00-14:00	33	506	5	1	6	75	52	672	8.6	4.9	40	40	421	8	3	11	91	38	601	8.2	6.7	32	73	927	13	4	17	166	90	1273	8.4	5.7	72
14:00-15:00	47	518	5	3	8	82	40	695	6.9	6.8	28	48	387	6	3	9	86	32	562	7.3	8.5	20	95	905	11	6	17	168	72	1257	7.1	7.6	48
15:00-16:00	50	454	6	2	8	73	40	625	7.7	8.0	43	41	467	5	2	7	85	49	649	8.6	6.3	37	91	921	11	4	15	158	89	1274	8.2	7.1	80
16:00-17:00	40	444	10	2	12	79	16	591	4.7	6.8	28	36	474	10	2	12	74	29	625	6.6	5.8	52	76	918	20	4	24	153	45	1216	5.7	6.3	80
17:00-18:00	44	492	7	3	10	60	14	620	3.9	7.1	40	60	620	7	3	10	103	23	816	4.0	7.4	74	104	1112	14	6	20	163	37	1436	4.0	7.2	114
18:00-19:00	57	494	13	6	19	30	10	610	4.8	9.3	16	55	577	6	5	11	52	15	710	3.7	7.7	46	112	1071	19	11	30	82	25	1320	4.2	8.5	62
昼12時間計	589	6387	85	54	139	894	634	8643	8.9	6.8	462	583	4577	83	40	123	873	503	6659	9.4	8.8	370	1172	10964	168	94	262	1767	1137	15302	9.1	7.7	832
19:00-20:00	42	375	12	6	18	39	11	485	6.0	8.7	20	41	521	5	4	9	69	8	648	2.6	6.3	42	83	896	17	10	27	108	19	1133	4.1	7.3	62
20:00-21:00	64	341	8	4	12	11	15	443	6.1	14.4	20	34	497	4	3	7	67	14	619	3.4	5.5	18	98	838	12	7	19	78	29	1062	4.5	9.2	38
21:00-22:00	57	297	7	1	8	12	13	387	5.4	14.7	25	56	627	8	5	13	34	5	735	2.4	7.6	25	113	924	15	6	21	46	18	1122	3.5	10.1	50
22:00-23:00	58	208	5	0	5	10	4	285	3.2	20.4	27	63	634	4	3	7	31	10	745	2.3	8.5	58	121	842	9	3	12	41	14	1030	2.5	11.7	85
23:00-24:00	82	186	2	0	2	13	2	285	1.4	28.8	16	91	623	3	3	6	12	5	737	1.5	12.3	56	173	809	5	3	8	25	7	1022	1.5	16.9	72
0:00- 1:00	47	137	0	0	0	4	3	191	1.6	24.6	18	67	299	0	1	1	5	5	377	1.6	17.8	25	114	436	0	1	1	9	8	568	1.6	20.1	43
全時間合計	939	7931	119	65	184	983	682	10719	8.1	8.8	588	935	7778	107	59	166	1091	550	10520	6.8	8.9	594	1874	15709	226	124	350	2074	1232	21239	7.4	8.8	1182

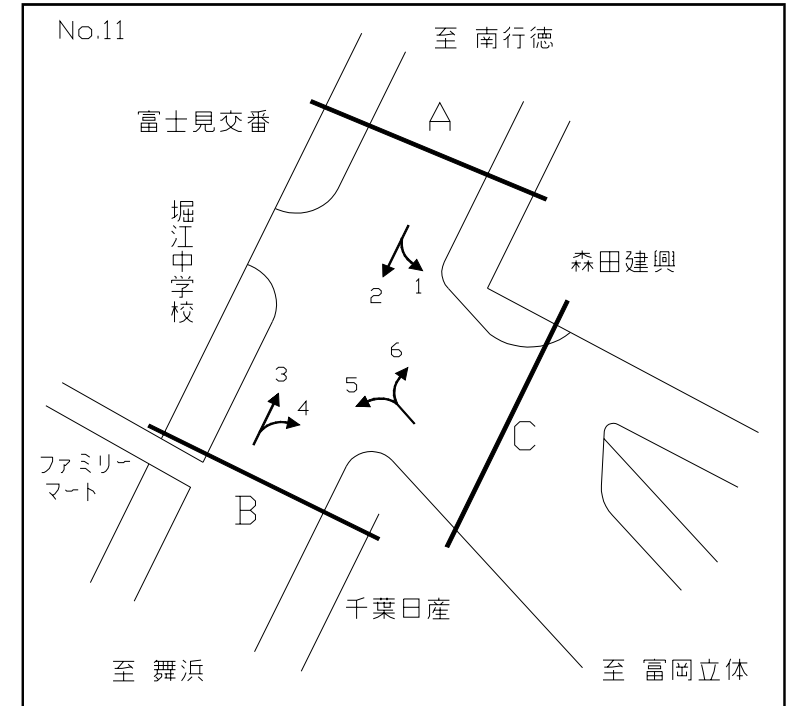
断面別交通量調査表



調査地点： 11 富士見交番前交差点
 調査年月日：平成 18年 12月 16日(土) 天候：曇り

方向 種別 時間帯	B 流入部(3+ 4)												B 流出部(2+ 5)												B 合計 (2+ 3+ 4+ 5)											
	タクシー ハイヤー	普通 乗用車	路線 バス	その他 バス	バス 合計	普通 貨物車	大型 貨物車	自動車 計	大型車 混入率	タクシー 混入率	二輪車	タクシー ハイヤー	普通 乗用車	路線 バス	その他 バス	バス 合計	普通 貨物車	大型 貨物車	自動車 計	大型車 混入率	タクシー 混入率	二輪車	タクシー ハイヤー	普通 乗用車	路線 バス	その他 バス	バス 合計	普通 貨物車	大型 貨物車	自動車 計	大型車 混入率	タクシー 混入率	二輪車			
7:00- 8:00	26	93	5	3	8	27	16	170	14.1	15.3	9	45	712	13	2	15	52	47	871	7.1	5.2	58	71	805	18	5	23	79	63	1041	8.3	6.8	67			
8:00- 9:00	60	150	3	1	4	41	19	274	8.4	21.9	11	58	789	4	14	18	49	51	965	7.2	6.0	40	118	939	7	15	22	90	70	1239	7.4	9.5	51			
9:00-10:00	47	191	5	4	9	32	42	321	15.9	14.6	10	49	737	3	29	32	76	64	958	10.0	5.1	39	96	928	8	33	41	108	106	1279	11.5	7.5	49			
10:00-11:00	54	242	4	4	8	38	46	388	13.9	13.9	16	49	737	7	37	44	74	32	936	8.1	5.2	33	103	979	11	41	52	112	78	1324	9.8	7.8	49			
11:00-12:00	47	299	3	2	5	49	36	436	9.4	10.8	21	45	628	6	6	12	79	45	809	7.0	5.6	36	92	927	9	8	17	128	81	1245	7.9	7.4	57			
12:00-13:00	37	321	3	4	7	46	30	441	8.4	8.4	30	45	563	6	2	8	51	49	716	8.0	6.3	34	82	884	9	6	15	97	79	1157	8.1	7.1	64			
13:00-14:00	36	332	4	3	7	64	21	460	6.1	7.8	28	29	507	3	3	6	57	40	639	7.2	4.5	41	65	839	7	6	13	121	61	1099	6.7	5.9	69			
14:00-15:00	38	310	4	1	5	66	18	437	5.3	8.7	19	41	544	3	2	5	64	25	679	4.4	6.0	37	79	854	7	3	10	130	43	1116	4.7	7.1	56			
15:00-16:00	31	357	4	2	6	50	25	469	6.6	6.6	34	52	440	3	0	3	64	29	588	5.4	8.8	46	83	797	7	2	9	114	54	1057	6.0	7.9	80			
16:00-17:00	37	345	5	2	7	51	26	466	7.1	7.9	52	44	444	4	3	7	56	18	569	4.4	7.7	30	81	789	9	5	14	107	44	1035	5.6	7.8	82			
17:00-18:00	52	462	5	7	12	67	17	610	4.8	8.5	61	48	507	4	2	6	43	10	614	2.6	7.8	38	100	969	9	9	18	110	27	1224	3.7	8.2	99			
18:00-19:00	50	433	3	9	12	29	4	528	3.0	9.5	43	55	482	5	4	9	27	8	581	2.9	9.5	17	105	915	8	13	21	56	12	1109	3.0	9.5	60			
昼12時間計	515	3535	48	42	90	560	300	5000	7.8	10.3	334	560	7090	61	104	165	692	418	8925	6.5	6.3	449	1075	10625	109	146	255	1252	718	13925	7.0	7.7	783			
19:00-20:00	30	375	3	10	13	50	5	473	3.8	6.3	38	37	373	8	3	11	37	11	469	4.7	7.9	19	67	748	11	13	24	87	16	942	4.2	7.1	57			
20:00-21:00	30	451	4	2	6	51	11	549	3.1	5.5	12	65	348	5	8	13	9	12	447	5.6	14.5	17	95	799	9	10	19	60	23	996	4.2	9.5	29			
21:00-22:00	51	577	20	8	28	30	3	689	4.5	7.4	22	54	282	3	1	4	15	11	366	4.1	14.8	24	105	859	23	9	32	45	14	1055	4.4	10.0	46			
22:00-23:00	55	617	22	16	38	26	4	740	5.7	7.4	51	59	202	3	0	3	16	3	283	2.1	20.8	27	114	819	25	16	41	42	7	1023	4.7	11.1	78			
23:00-24:00	70	584	3	9	12	11	6	683	2.6	10.2	51	81	162	2	0	2	17	4	266	2.3	30.5	20	151	746	5	9	14	28	10	949	2.5	15.9	71			
0:00- 1:00	54	252	0	1	1	5	5	317	1.9	17.0	24	55	127	0	0	0	5	3	190	1.6	28.9	16	109	379	0	1	1	10	8	507	1.8	21.5	40			
全時間合計	805	6391	100	88	188	733	334	8451	6.2	9.5	532	911	8584	82	116	198	791	462	10946	6.0	8.3	572	1716	14975	182	204	386	1524	796	19397	6.1	8.8	1104			

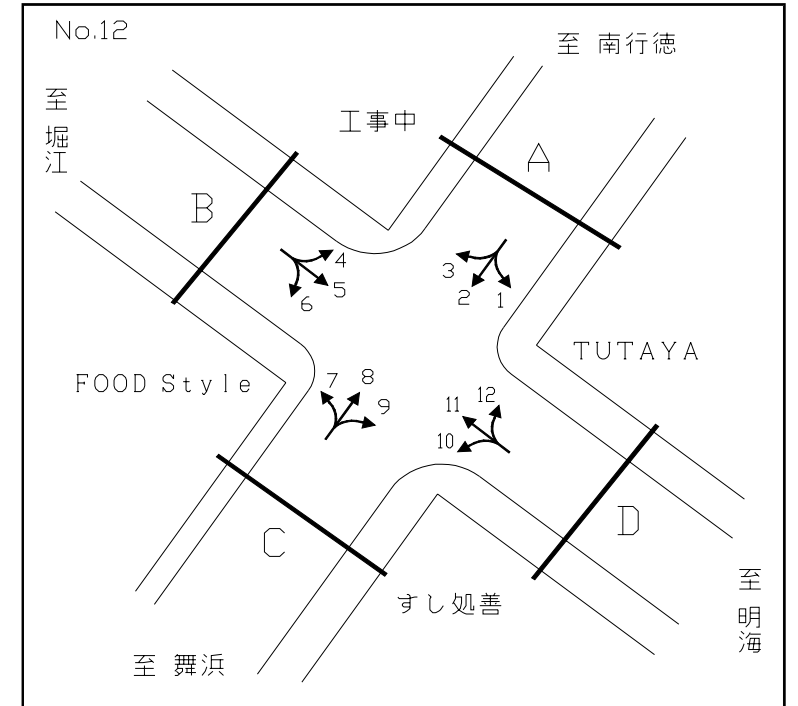
断面別交通量調査表



調査地点： 11 富士見交番前交差点
 調査年月日：平成 18年 12月 16日(土) 天候：曇り

方向 種別 時間帯	C 流入部(5+ 6)											C 流出部(1+ 4)											C 合計 (1+ 4+ 5+ 6)										
	タクシー ハイヤー	普通 乗用車	路線 バス	その他 バス	バス 合計	普通 貨物車	大型 貨物車	自動車 計	大型車 混入率	タクシー 混入率	二輪車	タクシー ハイヤー	普通 乗用車	路線 バス	その他 バス	バス 合計	普通 貨物車	大型 貨物車	自動車 計	大型車 混入率	タクシー 混入率	二輪車	タクシー ハイヤー	普通 乗用車	路線 バス	その他 バス	バス 合計	普通 貨物車	大型 貨物車	自動車 計	大型車 混入率	タクシー 混入率	二輪車
7:00- 8:00	18	341	13	1	14	33	25	431	9.0	4.2	6	5	136	3	1	4	48	37	230	17.8	2.2	15	23	477	16	2	18	81	62	661	12.1	3.5	21
8:00- 9:00	16	402	5	13	18	35	15	486	6.8	3.3	7	16	178	2	3	5	40	33	272	14.0	5.9	7	32	580	7	16	23	75	48	758	9.4	4.2	14
9:00-10:00	16	368	3	18	21	54	50	509	13.9	3.1	4	18	206	2	0	2	37	61	324	19.4	5.6	8	34	574	5	18	23	91	111	833	16.1	4.1	12
10:00-11:00	16	413	5	24	29	42	52	552	14.7	2.9	14	23	212	2	1	3	45	47	330	15.2	7.0	13	39	625	7	25	32	87	99	882	14.9	4.4	27
11:00-12:00	20	388	3	5	8	59	41	516	9.5	3.9	9	17	227	2	1	3	30	48	325	15.7	5.2	14	37	615	5	6	11	89	89	841	11.9	4.4	23
12:00-13:00	11	319	2	2	4	46	34	414	9.2	2.7	15	13	250	2	0	2	34	37	336	11.6	3.9	13	24	569	4	2	6	80	71	750	10.3	3.2	28
13:00-14:00	12	340	4	4	8	57	31	448	8.7	2.7	17	12	250	2	2	4	48	26	340	8.8	3.5	12	24	590	6	6	12	105	57	788	8.8	3.0	29
14:00-15:00	17	322	2	2	4	47	24	414	6.8	4.1	15	13	219	2	1	3	45	25	305	9.2	4.3	5	30	541	4	3	7	92	49	719	7.8	4.2	20
15:00-16:00	18	314	2	0	2	54	38	426	9.4	4.2	13	6	218	4	2	6	28	25	283	11.0	2.1	7	24	532	6	2	8	82	63	709	10.0	3.4	20
16:00-17:00	15	330	5	2	7	44	21	417	6.7	3.6	17	12	201	6	1	7	44	16	280	8.2	4.3	15	27	531	11	3	14	88	37	697	7.3	3.9	32
17:00-18:00	19	402	2	0	2	61	13	497	3.0	3.8	25	7	229	3	5	8	42	11	297	6.4	2.4	14	26	631	5	5	10	103	24	794	4.3	3.3	39
18:00-19:00	24	345	4	1	5	36	13	423	4.3	5.7	8	21	213	9	7	16	16	4	270	7.4	7.8	4	45	558	13	8	21	52	17	693	5.5	6.5	12
昼12時間計	202	4284	50	72	122	568	357	5533	8.7	3.7	150	163	2539	39	24	63	457	370	3592	12.1	4.5	127	365	6823	89	96	185	1025	727	9125	10.0	4.0	277
19:00-20:00	19	308	2	1	3	47	10	387	3.4	4.9	13	13	164	4	10	14	30	7	228	9.2	5.7	10	32	472	6	11	17	77	17	615	5.5	5.2	23
20:00-21:00	13	228	2	6	8	22	6	277	5.1	4.7	11	8	175	5	1	6	8	6	203	5.9	3.9	8	21	403	7	7	14	30	12	480	5.4	4.4	19
21:00-22:00	21	208	4	0	4	12	5	250	3.6	8.4	8	19	173	20	3	23	5	5	225	12.4	8.4	6	40	381	24	3	27	17	10	475	7.8	8.4	14
22:00-23:00	18	174	1	0	1	14	9	216	4.6	8.3	10	9	163	21	13	34	3	4	213	17.8	4.2	3	27	337	22	13	35	17	13	429	11.2	6.3	13
23:00-24:00	35	146	0	0	0	12	2	195	1.0	17.9	12	15	131	0	6	6	7	1	160	4.4	9.4	3	50	277	0	6	6	19	3	355	2.5	14.1	15
0:00- 1:00	28	113	0	0	0	3	2	146	1.4	19.2	3	7	76	0	0	0	2	2	87	2.3	8.0	4	35	189	0	0	0	5	4	233	1.7	15.0	7
全時間合計	336	5461	59	79	138	678	391	7004	7.6	4.8	207	234	3421	89	57	146	512	395	4708	11.5	5.0	161	570	8882	148	136	284	1190	786	11712	9.1	4.9	368

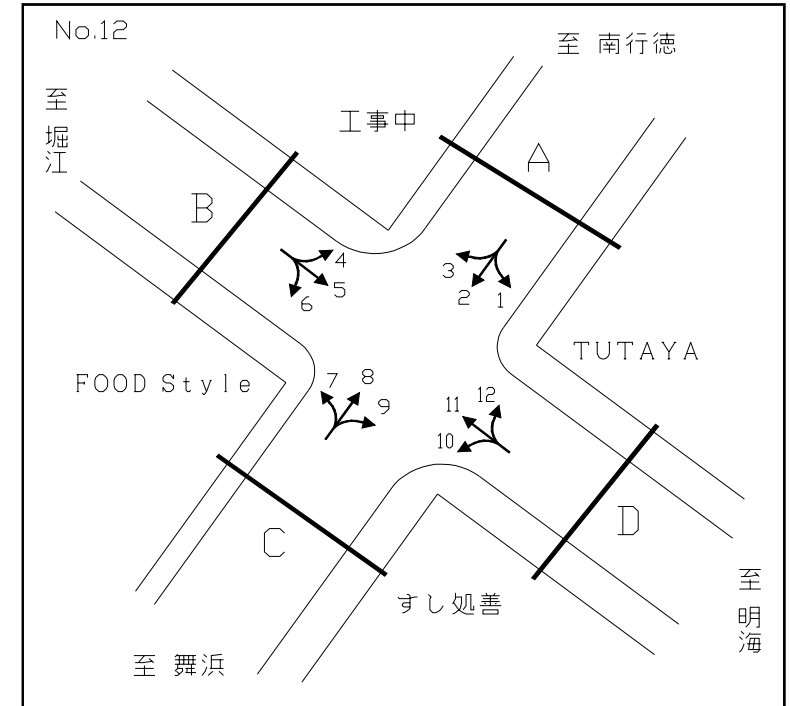
断面別交通量調査表



調査地点：12 堀江交差点
 調査年月日：平成 18年 12月 16日(土) 天候：曇り

方向 種別 時間帯	A 流入部(1+ 2+ 3)											A 流出部(4+ 8+12)											A 合計 (1+ 2+ 3+ 4+ 8+12)										
	タクシー ハイヤー	普通 乗用車	路線 バス	その他 バス	バス 合計	普通 貨物車	大型 貨物車	自動車 計	大型車 混入率	タクシー 混入率	二輪車	タクシー ハイヤー	普通 乗用車	路線 バス	その他 バス	バス 合計	普通 貨物車	大型 貨物車	自動車 計	大型車 混入率	タクシー 混入率	二輪車	タクシー ハイヤー	普通 乗用車	路線 バス	その他 バス	バス 合計	普通 貨物車	大型 貨物車	自動車 計	大型車 混入率	タクシー 混入率	二輪車
7:00- 8:00	42	400	3	5	8	94	53	597	10.2	7.0	64	38	146	1	2	3	58	54	299	19.1	12.7	16	80	546	4	7	11	152	107	896	13.2	8.9	80
8:00- 9:00	45	513	4	5	9	105	64	736	9.9	6.1	39	54	185	3	1	4	75	46	364	13.7	14.8	18	99	698	7	6	13	180	110	1100	11.2	9.0	57
9:00-10:00	55	467	9	4	13	95	92	722	14.5	7.6	31	58	262	2	0	2	65	55	442	12.9	13.1	17	113	729	11	4	15	160	147	1164	13.9	9.7	48
10:00-11:00	57	465	12	3	15	75	75	687	13.1	8.3	41	64	336	2	1	3	75	64	542	12.4	11.8	29	121	801	14	4	18	150	139	1229	12.8	9.8	70
11:00-12:00	44	454	6	2	8	95	84	685	13.4	6.4	33	46	360	1	1	2	97	75	580	13.3	7.9	23	90	814	7	3	10	192	159	1265	13.4	7.1	56
12:00-13:00	50	607	2	5	7	72	44	780	6.5	6.4	30	38	366	2	2	4	76	50	534	10.1	7.1	30	88	973	4	7	11	148	94	1314	8.0	6.7	60
13:00-14:00	33	487	1	2	3	84	61	668	9.6	4.9	52	32	393	2	2	4	95	31	555	6.3	5.8	24	65	880	3	4	7	179	92	1223	8.1	5.3	76
14:00-15:00	45	472	2	2	4	99	33	653	5.7	6.9	34	46	355	2	2	4	78	27	510	6.1	9.0	28	91	827	4	4	8	177	60	1163	5.8	7.8	62
15:00-16:00	49	437	1	2	3	61	36	586	6.7	8.4	38	41	474	2	2	4	88	38	645	6.5	6.4	24	90	911	3	4	7	149	74	1231	6.6	7.3	62
16:00-17:00	39	451	1	1	2	67	33	592	5.9	6.6	30	31	450	4	1	5	51	26	563	5.5	5.5	39	70	901	5	2	7	118	59	1155	5.7	6.1	69
17:00-18:00	48	439	2	3	5	46	16	554	3.8	8.7	49	51	526	2	1	3	99	25	704	4.0	7.2	58	99	965	4	4	8	145	41	1258	3.9	7.9	107
18:00-19:00	50	498	2	7	9	46	22	625	5.0	8.0	35	55	463	3	2	5	49	14	586	3.2	9.4	50	105	961	5	9	14	95	36	1211	4.1	8.7	85
昼12時間計	557	5690	45	41	86	939	613	7885	8.9	7.1	476	554	4316	26	17	43	906	505	6324	8.7	8.8	356	1111	10006	71	58	129	1845	1118	14209	8.8	7.8	832
19:00-20:00	45	377	0	2	2	41	6	471	1.7	9.6	36	49	383	2	0	2	41	9	484	2.3	10.1	40	94	760	2	2	4	82	15	955	2.0	9.8	76
20:00-21:00	74	346	0	1	1	25	4	450	1.1	16.4	22	43	400	3	5	8	24	6	481	2.9	8.9	18	117	746	3	6	9	49	10	931	2.0	12.6	40
21:00-22:00	52	287	1	0	1	22	4	366	1.4	14.2	23	60	486	2	0	2	20	8	576	1.7	10.4	32	112	773	3	0	3	42	12	942	1.6	11.9	55
22:00-23:00	81	217	0	0	0	10	3	311	1.0	26.0	21	74	495	2	0	2	19	5	595	1.2	12.4	36	155	712	2	0	2	29	8	906	1.1	17.1	57
23:00-24:00	68	177	1	0	1	9	3	258	1.6	26.4	7	112	479	0	1	1	11	3	606	0.7	18.5	36	180	656	1	1	2	20	6	864	0.9	20.8	43
0:00- 1:00	59	116	1	0	1	5	0	181	0.6	32.6	6	92	250	0	0	0	12	4	358	1.1	25.7	20	151	366	1	0	1	17	4	539	0.9	28.0	26
全時間合計	936	7210	48	44	92	1051	633	9922	7.3	9.4	591	984	6809	35	23	58	1033	540	9424	6.3	10.4	538	1920	14019	83	67	150	2084	1173	19346	6.8	9.9	1129

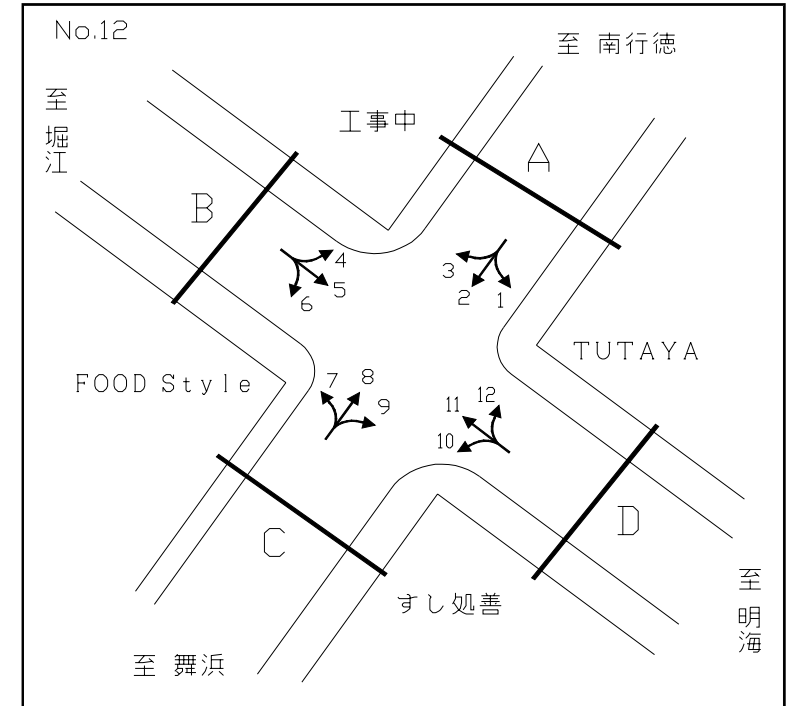
断面別交通量調査表



調査地点：12 堀江交差点
 調査年月日：平成 18年 12月 16日(土) 天候：曇り

方向 種別 時間帯	B 流入部(4+ 5+ 6)											B 流出部(3+ 7+11)											B 合計 (3+ 4+ 5+ 6+ 7+11)										
	タクシー ハイヤー	普通 乗用車	路線 バス	その他 バス	バス 合計	普通 貨物車	大型 貨物車	自動車 計	大型車 混入率	タクシー 混入率	二輪車	タクシー ハイヤー	普通 乗用車	路線 バス	その他 バス	バス 合計	普通 貨物車	大型 貨物車	自動車 計	大型車 混入率	タクシー 混入率	二輪車	タクシー ハイヤー	普通 乗用車	路線 バス	その他 バス	バス 合計	普通 貨物車	大型 貨物車	自動車 計	大型車 混入率	タクシー 混入率	二輪車
7:00- 8:00	6	247	9	1	10	51	23	337	9.8	1.8	33	5	128	14	2	16	30	13	192	15.1	2.6	13	11	375	23	3	26	81	36	529	11.7	2.1	46
8:00- 9:00	13	295	11	2	13	71	21	413	8.2	3.1	28	14	162	10	5	15	39	36	266	19.2	5.3	12	27	457	21	7	28	110	57	679	12.5	4.0	40
9:00-10:00	11	263	9	5	14	55	36	379	13.2	2.9	13	20	187	11	4	15	62	28	312	13.8	6.4	23	31	450	20	9	29	117	64	691	13.5	4.5	36
10:00-11:00	15	338	11	1	12	61	18	444	6.8	3.4	19	11	218	7	4	11	52	31	323	13.0	3.4	15	26	556	18	5	23	113	49	767	9.4	3.4	34
11:00-12:00	13	279	8	0	8	55	12	367	5.4	3.5	17	13	198	8	3	11	62	19	303	9.9	4.3	20	26	477	16	3	19	117	31	670	7.5	3.9	37
12:00-13:00	9	244	11	4	15	61	16	345	9.0	2.6	26	12	236	10	3	13	42	7	310	6.5	3.9	14	21	480	21	7	28	103	23	655	7.8	3.2	40
13:00-14:00	4	270	9	2	11	69	24	378	9.3	1.1	21	11	237	9	1	10	59	16	333	7.8	3.3	11	15	507	18	3	21	128	40	711	8.6	2.1	32
14:00-15:00	9	258	11	3	14	43	14	338	8.3	2.7	21	14	249	11	3	14	69	15	361	8.0	3.9	19	23	507	22	6	28	112	29	699	8.2	3.3	40
15:00-16:00	8	275	11	1	12	34	19	348	8.9	2.3	23	11	293	9	2	11	53	25	393	9.2	2.8	32	19	568	20	3	23	87	44	741	9.0	2.6	55
16:00-17:00	5	262	13	1	14	33	15	329	8.8	1.5	20	10	294	10	1	11	52	14	381	6.6	2.6	30	15	556	23	2	25	85	29	710	7.6	2.1	50
17:00-18:00	14	275	12	2	14	50	14	367	7.6	3.8	27	19	337	12	4	16	68	13	453	6.4	4.2	27	33	612	24	6	30	118	27	820	7.0	4.0	54
18:00-19:00	13	253	10	11	21	29	12	328	10.1	4.0	21	8	275	10	2	12	28	8	331	6.0	2.4	16	21	528	20	13	33	57	20	659	8.0	3.2	37
昼12時間計	120	3259	125	33	158	612	224	4373	8.7	2.7	269	148	2814	121	34	155	616	225	3958	9.6	3.7	232	268	6073	246	67	313	1228	449	8331	9.1	3.2	501
19:00-20:00	8	200	11	10	21	26	7	262	10.7	3.1	14	15	220	9	2	11	17	6	269	6.3	5.6	15	23	420	20	12	32	43	13	531	8.5	4.3	29
20:00-21:00	15	183	11	3	14	10	7	229	9.2	6.6	22	16	228	9	2	11	14	7	276	6.5	5.8	23	31	411	20	5	25	24	14	505	7.7	6.1	45
21:00-22:00	5	137	11	1	12	5	4	163	9.8	3.1	14	16	228	11	1	12	15	5	276	6.2	5.8	12	21	365	22	2	24	20	9	439	7.5	4.8	26
22:00-23:00	13	114	9	0	9	9	3	148	8.1	8.8	13	19	198	6	0	6	4	0	227	2.6	8.4	2	32	312	15	0	15	13	3	375	4.8	8.5	15
23:00-24:00	15	88	4	0	4	7	2	116	5.2	12.9	11	15	153	5	1	6	4	3	181	5.0	8.3	7	30	241	9	1	10	11	5	297	5.1	10.1	18
0:00- 1:00	17	51	0	0	0	4	0	72	0.0	23.6	2	11	83	1	0	1	0	0	95	1.1	11.6	2	28	134	1	0	1	4	0	167	0.6	16.8	4
全時間合計	193	4032	171	47	218	673	247	5363	8.7	3.6	345	240	3924	162	40	202	670	246	5282	8.5	4.5	293	433	7956	333	87	420	1343	493	10645	8.6	4.1	638

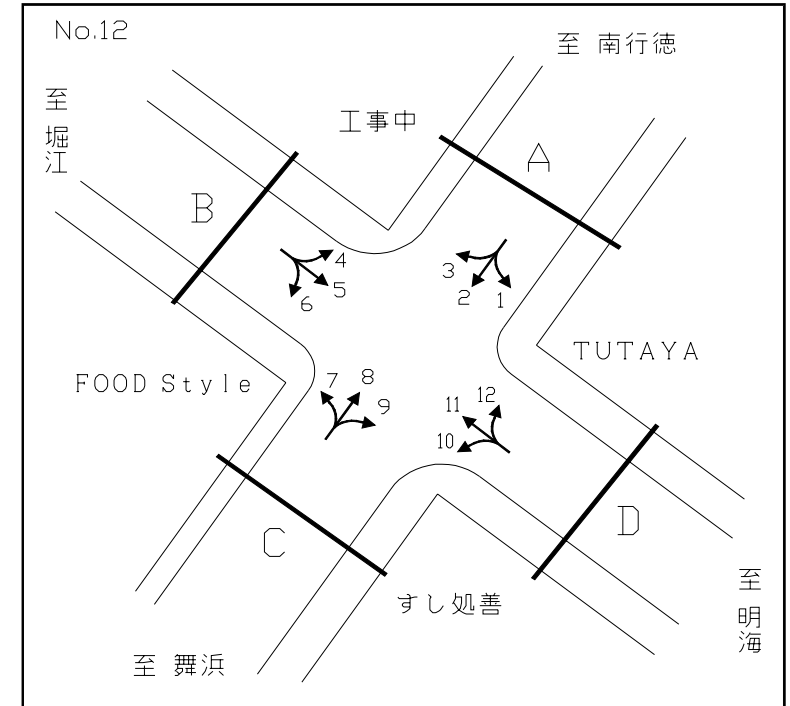
断面別交通量調査表



調査地点：12 堀江交差点
 調査年月日：平成 18年 12月 16日(土) 天候：曇り

方向 種別 時間帯	C 流入部(7+ 8+ 9)												C 流出部(2+ 6+10)												C 合計 (2+ 6+ 7+ 8+ 9+10)											
	タクシー ハイヤー	普通 乗用車	路線 バス	その他 バス	バス 合計	普通 貨物車	大型 貨物車	自動車 計	大型車 混入率	タクシー 混入率	二輪車	タクシー ハイヤー	普通 乗用車	路線 バス	その他 バス	バス 合計	普通 貨物車	大型 貨物車	自動車 計	大型車 混入率	タクシー 混入率	二輪車	タクシー ハイヤー	普通 乗用車	路線 バス	その他 バス	バス 合計	普通 貨物車	大型 貨物車	自動車 計	大型車 混入率	タクシー 混入率	二輪車			
7:00- 8:00	30	154	10	3	13	55	43	295	19.0	10.2	19	53	483	6	4	10	113	63	722	10.1	7.3	69	83	637	16	7	23	168	106	1017	12.7	8.2	88			
8:00- 9:00	56	194	5	5	10	74	50	384	15.6	14.6	15	56	642	8	5	13	129	69	909	9.0	6.2	47	112	836	13	10	23	203	119	1293	11.0	8.7	62			
9:00-10:00	54	269	7	4	11	80	62	476	15.3	11.3	18	62	593	12	6	18	105	94	872	12.8	7.1	37	116	862	19	10	29	185	156	1348	13.7	8.6	55			
10:00-11:00	60	339	3	5	8	83	65	555	13.2	10.8	29	63	601	16	3	19	94	67	844	10.2	7.5	37	123	940	19	8	27	177	132	1399	11.4	8.8	66			
11:00-12:00	53	376	4	4	8	100	63	600	11.8	8.8	24	51	580	9	2	11	103	74	819	10.4	6.2	37	104	956	13	6	19	203	137	1419	11.0	7.3	61			
12:00-13:00	39	384	5	5	10	66	41	540	9.4	7.2	30	51	594	5	7	12	95	49	801	7.6	6.4	40	90	978	10	12	22	161	90	1341	8.4	6.7	70			
13:00-14:00	28	407	5	3	8	93	38	574	8.0	4.9	32	41	574	5	4	9	97	65	786	9.4	5.2	53	69	981	10	7	17	190	103	1360	8.8	5.1	85			
14:00-15:00	47	391	7	4	11	93	34	576	7.8	8.2	26	49	564	7	4	11	111	38	773	6.3	6.3	25	96	955	14	8	22	204	72	1349	7.0	7.1	51			
15:00-16:00	40	513	5	3	8	109	38	708	6.5	5.6	33	57	500	6	2	8	63	36	664	6.6	8.6	44	97	1013	11	5	16	172	74	1372	6.6	7.1	77			
16:00-17:00	32	500	7	2	9	70	24	635	5.2	5.0	49	45	509	8	1	9	83	23	669	4.8	6.7	30	77	1009	15	3	18	153	47	1304	5.0	5.9	79			
17:00-18:00	56	652	8	4	12	116	22	858	4.0	6.5	61	49	502	8	4	12	56	14	633	4.1	7.7	43	105	1154	16	8	24	172	36	1491	4.0	7.0	104			
18:00-19:00	55	532	6	4	10	54	10	661	3.0	8.3	50	52	558	5	17	22	52	20	704	6.0	7.4	48	107	1090	11	21	32	106	30	1365	4.5	7.8	98			
昼12時間計	550	4711	72	46	118	993	490	6862	8.9	8.0	386	629	6700	95	59	154	1101	612	9196	8.3	6.8	510	1179	11411	167	105	272	2094	1102	16058	8.6	7.3	896			
19:00-20:00	46	449	5	2	7	41	11	554	3.2	8.3	40	53	423	5	12	17	49	6	548	4.2	9.7	38	99	872	10	14	24	90	17	1102	3.7	9.0	78			
20:00-21:00	50	483	6	7	13	24	11	581	4.1	8.6	24	78	375	6	4	10	25	8	496	3.6	15.7	20	128	858	12	11	23	49	19	1077	3.9	11.9	44			
21:00-22:00	61	597	6	2	8	22	6	694	2.0	8.8	31	53	312	9	1	10	21	7	403	4.2	13.2	29	114	909	15	3	18	43	13	1097	2.8	10.4	60			
22:00-23:00	66	580	3	0	3	18	5	672	1.2	9.8	37	74	246	6	0	6	8	6	340	3.5	21.8	26	140	826	9	0	9	26	11	1012	2.0	13.8	63			
23:00-24:00	105	578	3	2	5	10	2	700	1.0	15.0	43	58	191	4	0	4	6	5	264	3.4	22.0	8	163	769	7	2	9	16	7	964	1.7	16.9	51			
0:00- 1:00	81	292	1	0	1	10	4	388	1.3	20.9	26	33	116	1	0	1	3	0	153	0.7	21.6	2	114	408	2	0	2	13	4	541	1.1	21.1	28			
全時間合計	959	7690	96	59	155	1118	529	10451	6.5	9.2	587	978	8363	126	76	202	1213	644	11400	7.4	8.6	633	1937	16053	222	135	357	2331	1173	21851	7.0	8.9	1220			

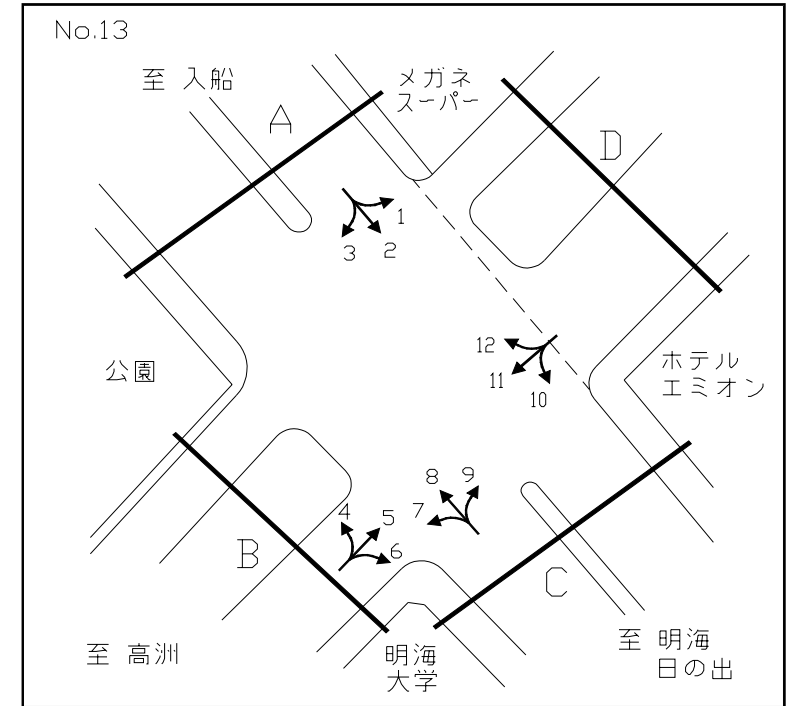
断面別交通量調査表



調査地点：12 堀江交差点
 調査年月日：平成 18年 12月 16日(土) 天候：曇り

方向 種別 時間帯	D 流入部(10+11+12)												D 流出部(1+ 5+ 9)												D 合計 (1+ 5+ 9+10+11+12)											
	タクシー ハイヤー	普通 乗用車	路線 バス	その他 バス	バス 合計	普通 貨物車	大型 貨物車	自動車 計	大型車 混入率	タクシー 混入率	二輪車	タクシー ハイヤー	普通 乗用車	路線 バス	その他 バス	バス 合計	普通 貨物車	大型 貨物車	自動車 計	大型車 混入率	タクシー 混入率	二輪車	タクシー ハイヤー	普通 乗用車	路線 バス	その他 バス	バス 合計	普通 貨物車	大型 貨物車	自動車 計	大型車 混入率	タクシー 混入率	二輪車			
7:00- 8:00	28	126	5	1	6	39	32	231	16.5	12.1	13	10	170	6	2	8	38	21	247	11.7	4.0	31	38	296	11	3	14	77	53	478	14.0	7.9	44			
8:00- 9:00	29	191	8	2	10	51	31	312	13.1	9.3	22	19	204	7	3	10	58	15	306	8.2	6.2	27	48	395	15	5	20	109	46	618	10.7	7.8	49			
9:00-10:00	34	247	6	0	6	55	24	366	8.2	9.3	27	14	204	6	3	9	53	37	317	14.5	4.4	12	48	451	12	3	15	108	61	683	11.1	7.0	39			
10:00-11:00	29	302	6	0	6	56	34	427	9.4	6.8	20	23	289	7	1	8	54	30	404	9.4	5.7	28	52	591	13	1	14	110	64	831	9.4	6.3	48			
11:00-12:00	21	317	6	0	6	77	36	457	9.2	4.6	32	21	288	6	0	6	65	27	407	8.1	5.2	26	42	605	12	0	12	142	63	864	8.7	4.9	58			
12:00-13:00	27	360	7	0	7	70	16	480	4.8	5.6	23	24	399	8	2	10	56	11	500	4.2	4.8	25	51	759	15	2	17	126	27	980	4.5	5.2	48			
13:00-14:00	26	347	6	0	6	69	16	464	4.7	5.6	20	7	307	5	0	5	64	27	410	7.8	1.7	37	33	654	11	0	11	133	43	874	6.2	3.8	57			
14:00-15:00	16	345	6	1	7	75	12	455	4.2	3.5	28	8	298	6	1	7	52	13	378	5.3	2.1	37	24	643	12	2	14	127	25	833	4.7	2.9	65			
15:00-16:00	24	369	6	1	7	43	24	467	6.6	5.1	29	12	327	6	1	7	43	18	407	6.1	2.9	23	36	696	12	2	14	86	42	874	6.4	4.1	52			
16:00-17:00	19	381	7	0	7	56	20	483	5.6	3.9	31	9	341	6	1	7	40	29	426	8.5	2.1	31	28	722	13	1	14	96	49	909	6.9	3.1	62			
17:00-18:00	21	407	6	1	7	64	15	514	4.3	4.1	32	20	408	6	1	7	53	15	503	4.4	4.0	41	41	815	12	2	14	117	30	1017	4.3	4.0	73			
18:00-19:00	18	345	7	0	7	39	10	419	4.1	4.3	30	21	332	7	1	8	39	12	412	4.9	5.1	22	39	677	14	1	15	78	22	831	4.5	4.7	52			
昼12時間計	292	3737	76	6	82	694	270	5075	6.9	5.8	307	188	3567	76	16	92	615	255	4717	7.4	4.0	340	480	7304	152	22	174	1309	525	9792	7.1	4.9	647			
19:00-20:00	30	270	6	0	6	25	6	337	3.6	8.9	28	12	270	6	0	6	26	9	323	4.6	3.7	25	42	540	12	0	12	51	15	660	4.1	6.4	53			
20:00-21:00	17	221	6	0	6	16	5	265	4.2	6.4	20	19	230	5	0	5	12	6	272	4.0	7.0	27	36	451	11	0	11	28	11	537	4.1	6.7	47			
21:00-22:00	23	199	8	0	8	16	6	252	5.6	9.1	23	12	194	4	1	5	9	0	220	2.3	5.5	18	35	393	12	1	13	25	6	472	4.0	7.4	41			
22:00-23:00	35	186	7	0	7	6	0	234	3.0	15.0	12	28	158	5	0	5	12	0	203	2.5	13.8	19	63	344	12	0	12	18	0	437	2.7	14.4	31			
23:00-24:00	32	105	3	0	3	6	4	150	4.7	21.3	10	35	125	2	0	2	11	0	173	1.2	20.2	20	67	230	5	0	5	17	4	323	2.8	20.7	30			
0:00- 1:00	28	67	0	0	0	3	0	98	0.0	28.6	4	49	77	0	0	0	7	0	133	0.0	36.8	14	77	144	0	0	0	10	0	231	0.0	33.3	18			
全時間合計	457	4785	106	6	112	766	291	6411	6.3	7.1	404	343	4621	98	17	115	692	270	6041	6.4	5.7	463	800	9406	204	23	227	1458	561	12452	6.3	6.4	867			

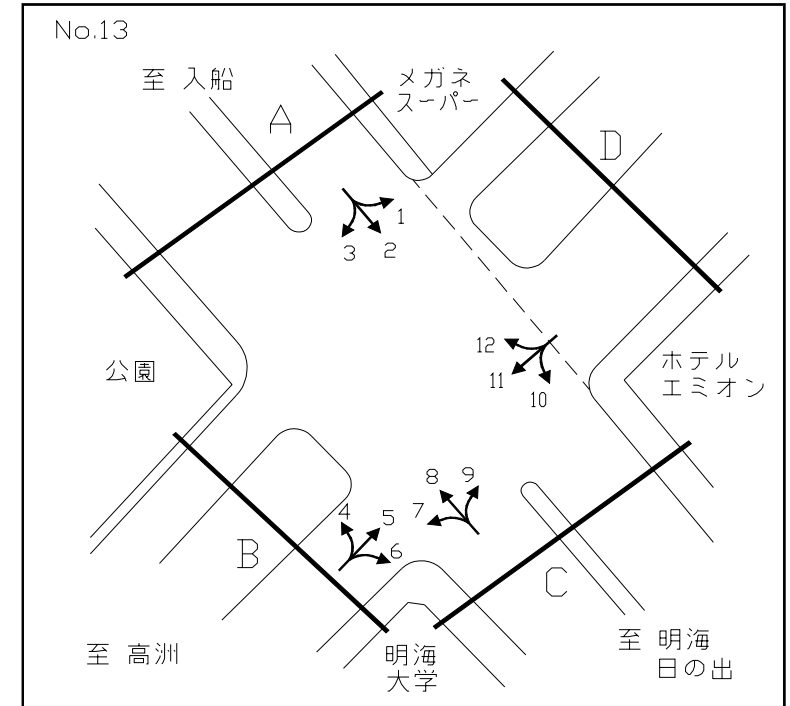
断面別交通量調査表



調査地点：13 明海交差点
 調査年月日：平成 18年 12月 16日(土) 天候：曇り

方向 種別 時間帯	A 流入部(1+ 2+ 3)											A 流出部(4+ 8+12)											A 合計 (1+ 2+ 3+ 4+ 8+12)										
	タクシー ハイヤー	普通 乗用車	路線 バス	その他 バス	バス 合計	普通 貨物車	大型 貨物車	自動車 計	大型車 混入率	タクシー 混入率	二輪車	タクシー ハイヤー	普通 乗用車	路線 バス	その他 バス	バス 合計	普通 貨物車	大型 貨物車	自動車 計	大型車 混入率	タクシー 混入率	二輪車	タクシー ハイヤー	普通 乗用車	路線 バス	その他 バス	バス 合計	普通 貨物車	大型 貨物車	自動車 計	大型車 混入率	タクシー 混入率	二輪車
7:00- 8:00	61	574	25	7	32	163	85	915	12.8	6.7	55	54	355	11	2	13	30	38	490	10.4	11.0	18	115	929	36	9	45	193	123	1405	12.0	8.2	73
8:00- 9:00	53	503	23	5	28	111	125	820	18.7	6.5	49	85	438	26	4	30	45	79	677	16.1	12.6	21	138	941	49	9	58	156	204	1497	17.5	9.2	70
9:00-10:00	60	633	18	9	27	105	142	967	17.5	6.2	22	62	612	24	8	32	67	122	895	17.2	6.9	25	122	1245	42	17	59	172	264	1862	17.3	6.6	47
10:00-11:00	59	871	22	7	29	104	171	1234	16.2	4.8	23	55	819	24	5	29	100	125	1128	13.7	4.9	23	114	1690	46	12	58	204	296	2362	15.0	4.8	46
11:00-12:00	43	989	11	5	16	109	177	1334	14.5	3.2	35	48	1039	16	2	18	89	124	1318	10.8	3.6	28	91	2028	27	7	34	198	301	2652	12.6	3.4	63
12:00-13:00	50	1119	17	11	28	100	133	1430	11.3	3.5	52	47	994	23	7	30	79	65	1215	7.8	3.9	54	97	2113	40	18	58	179	198	2645	9.7	3.7	106
13:00-14:00	63	1166	19	11	30	98	85	1442	8.0	4.4	31	49	952	20	3	23	84	86	1194	9.1	4.1	29	112	2118	39	14	53	182	171	2636	8.5	4.2	60
14:00-15:00	58	1259	18	4	22	81	126	1546	9.6	3.8	50	67	969	19	5	24	75	77	1212	8.3	5.5	23	125	2228	37	9	46	156	203	2758	9.0	4.5	73
15:00-16:00	40	1361	14	14	28	64	68	1561	6.1	2.6	49	35	1023	17	3	20	89	75	1242	7.6	2.8	54	75	2384	31	17	48	153	143	2803	6.8	2.7	103
16:00-17:00	45	1199	10	3	13	80	35	1372	3.5	3.3	18	39	1056	14	4	18	86	53	1252	5.7	3.1	36	84	2255	24	7	31	166	88	2624	4.5	3.2	54
17:00-18:00	74	1129	17	6	23	65	36	1327	4.4	5.6	36	41	1140	23	5	28	99	40	1348	5.0	3.0	42	115	2269	40	11	51	164	76	2675	4.7	4.3	78
18:00-19:00	89	1156	13	14	27	71	31	1374	4.2	6.5	44	53	941	34	14	48	55	23	1120	6.3	4.7	51	142	2097	47	28	75	126	54	2494	5.2	5.7	95
昼12時間計	695	11959	207	96	303	1151	1214	15322	9.9	4.5	464	635	10338	251	62	313	898	907	13091	9.3	4.9	404	1330	22297	458	158	616	2049	2121	28413	9.6	4.7	868
19:00-20:00	90	932	20	7	27	71	23	1143	4.4	7.9	54	57	742	23	7	30	47	23	899	5.9	6.3	51	147	1674	43	14	57	118	46	2042	5.0	7.2	105
20:00-21:00	91	610	19	5	24	29	9	763	4.3	11.9	32	39	516	26	5	31	18	10	614	6.7	6.4	24	130	1126	45	10	55	47	19	1377	5.4	9.4	56
21:00-22:00	138	485	8	5	13	16	9	661	3.3	20.9	26	103	466	15	3	18	9	8	604	4.3	17.1	39	241	951	23	8	31	25	17	1265	3.8	19.1	65
22:00-23:00	93	351	12	5	17	3	1	465	3.9	20.0	11	113	289	20	2	22	7	7	438	6.6	25.8	17	206	640	32	7	39	10	8	903	5.2	22.8	28
23:00-24:00	142	275	5	4	9	5	3	434	2.8	32.7	18	137	194	4	2	6	4	10	351	4.6	39.0	13	279	469	9	6	15	9	13	785	3.6	35.5	31
0:00- 1:00	141	142	1	1	2	6	6	297	2.7	47.5	9	151	153	0	1	1	3	3	311	1.3	48.6	9	292	295	1	2	3	9	9	608	2.0	48.0	18
全時間合計	1390	14754	272	123	395	1281	1265	19085	8.7	7.3	614	1235	12698	339	82	421	986	968	16308	8.5	7.6	557	2625	27452	611	205	816	2267	2233	35393	8.6	7.4	1171

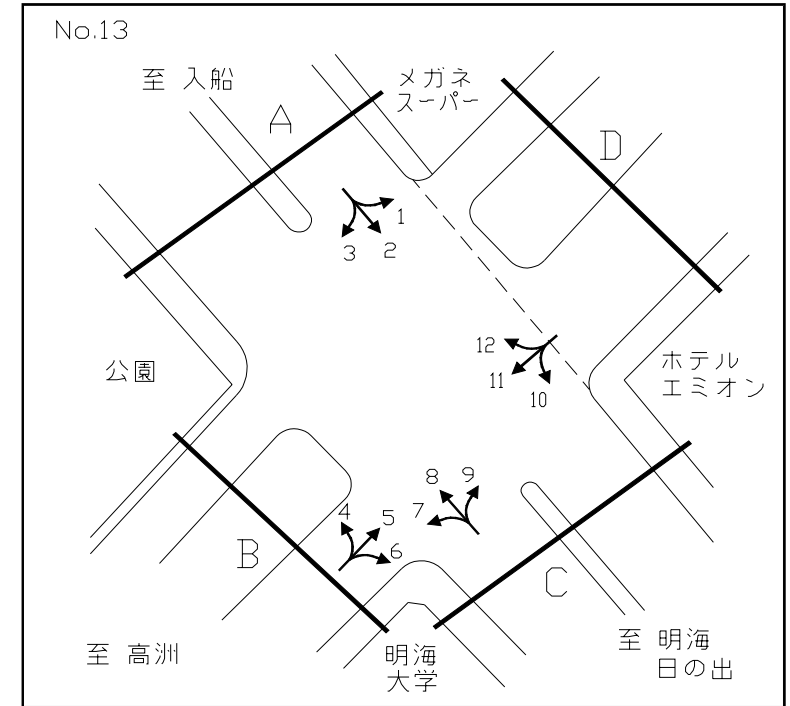
断面別交通量調査表



調査地点：13 明海交差点
 調査年月日：平成 18年 12月 16日(土) 天候：曇り

方向 種別 時間帯	B 流入部(4+ 5+ 6)											B 流出部(3+ 7+11)											B 合計 (3+ 4+ 5+ 6+ 7+11)										
	タクシー ハイヤー	普通 乗用車	路線 バス	その他 バス	バス 合計	普通 貨物車	大型 貨物車	自動車 計	大型車 混入率	タクシー 混入率	二輪車	タクシー ハイヤー	普通 乗用車	路線 バス	その他 バス	バス 合計	普通 貨物車	大型 貨物車	自動車 計	大型車 混入率	タクシー 混入率	二輪車	タクシー ハイヤー	普通 乗用車	路線 バス	その他 バス	バス 合計	普通 貨物車	大型 貨物車	自動車 計	大型車 混入率	タクシー 混入率	二輪車
7:00- 8:00	13	75	21	4	25	5	24	142	34.5	9.2	3	21	224	23	12	35	37	51	368	23.4	5.7	26	34	299	44	16	60	42	75	510	26.5	6.7	29
8:00- 9:00	19	55	10	15	25	16	73	188	52.1	10.1	3	13	167	17	11	28	39	72	319	31.3	4.1	7	32	222	27	26	53	55	145	507	39.1	6.3	10
9:00-10:00	11	96	6	19	25	24	95	251	47.8	4.4	6	11	165	14	12	26	21	105	328	39.9	3.4	4	22	261	20	31	51	45	200	579	43.4	3.8	10
10:00-11:00	3	84	4	16	20	10	91	208	53.4	1.4	2	7	162	13	14	27	27	117	340	42.4	2.1	1	10	246	17	30	47	37	208	548	46.5	1.8	3
11:00-12:00	7	123	5	7	12	16	77	235	37.9	3.0	5	6	172	4	15	19	27	155	379	45.9	1.6	5	13	295	9	22	31	43	232	614	42.8	2.1	10
12:00-13:00	10	157	6	4	10	18	51	246	24.8	4.1	10	8	206	6	8	14	21	110	359	34.5	2.2	11	18	363	12	12	24	39	161	605	30.6	3.0	21
13:00-14:00	13	139	6	5	11	16	73	252	33.3	5.2	1	12	153	6	4	10	15	57	247	27.1	4.9	5	25	292	12	9	21	31	130	499	30.3	5.0	6
14:00-15:00	11	184	4	6	10	11	57	273	24.5	4.0	4	9	125	5	3	8	12	75	229	36.2	3.9	4	20	309	9	9	18	23	132	502	29.9	4.0	8
15:00-16:00	9	171	6	8	14	16	62	272	27.9	3.3	9	8	148	7	6	13	16	48	233	26.2	3.4	5	17	319	13	14	27	32	110	505	27.1	3.4	14
16:00-17:00	6	124	8	8	16	19	21	186	19.9	3.2	5	6	115	2	7	9	17	31	178	22.5	3.4	4	12	239	10	15	25	36	52	364	21.2	3.3	9
17:00-18:00	5	127	4	9	13	11	26	182	21.4	2.7	12	14	234	13	14	27	12	35	322	19.3	4.3	8	19	361	17	23	40	23	61	504	20.0	3.8	20
18:00-19:00	5	167	4	10	14	3	13	202	13.4	2.5	12	5	150	5	14	19	6	24	204	21.1	2.5	4	10	317	9	24	33	9	37	406	17.2	2.5	16
昼12時間計	112	1502	84	111	195	165	663	2637	32.5	4.2	72	120	2021	115	120	235	250	880	3506	31.8	3.4	84	232	3523	199	231	430	415	1543	6143	32.1	3.8	156
19:00-20:00	6	131	4	15	19	6	25	187	23.5	3.2	8	10	107	4	14	18	8	17	160	21.9	6.3	5	16	238	8	29	37	14	42	347	22.8	4.6	13
20:00-21:00	10	79	5	18	23	7	9	128	25.0	7.8	4	5	70	6	7	13	1	5	94	19.1	5.3	3	15	149	11	25	36	8	14	222	22.5	6.8	7
21:00-22:00	13	77	1	16	17	5	5	117	18.8	11.1	5	18	61	10	13	23	2	8	112	27.7	16.1	7	31	138	11	29	40	7	13	229	23.1	13.5	12
22:00-23:00	13	58	3	16	19	0	3	93	23.7	14.0	2	5	36	6	16	22	0	2	65	36.9	7.7	3	18	94	9	32	41	0	5	158	29.1	11.4	5
23:00-24:00	22	59	0	7	7	1	7	96	14.6	22.9	2	14	29	0	10	10	0	2	55	21.8	25.5	0	36	88	0	17	17	1	9	151	17.2	23.8	2
0:00- 1:00	19	36	0	0	0	0	2	57	3.5	33.3	2	21	18	0	0	0	0	2	41	4.9	51.2	6	40	54	0	0	0	0	4	98	4.1	40.8	8
全時間合計	195	1942	97	183	280	184	714	3315	30.0	5.9	95	193	2342	141	180	321	261	916	4033	30.7	4.8	108	388	4284	238	363	601	445	1630	7348	30.4	5.3	203

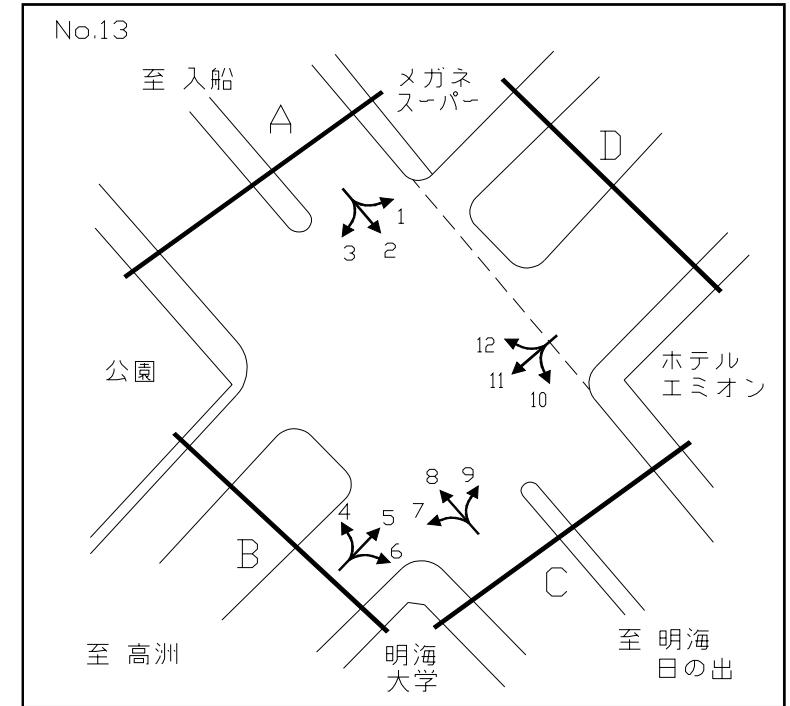
断面別交通量調査表



調査地点：13 明海交差点
 調査年月日：平成 18年 12月 16日(土) 天候：曇り

方向 時間帯	C 流入部(7+ 8+ 9)											C 流出部(2+ 6+10)											C 合計 (2+ 6+ 7+ 8+ 9+10)										
	タクシー ハイヤー	普通 乗用車	路線 バス	その他 バス	バス 合計	普通 貨物車	大型 貨物車	自動車 計	大型車 混入率	タクシー 混入率	二輪車	タクシー ハイヤー	普通 乗用車	路線 バス	その他 バス	バス 合計	普通 貨物車	大型 貨物車	自動車 計	大型車 混入率	タクシー 混入率	二輪車	タクシー ハイヤー	普通 乗用車	路線 バス	その他 バス	バス 合計	普通 貨物車	大型 貨物車	自動車 計	大型車 混入率	タクシー 混入率	二輪車
7:00- 8:00	44	363	18	2	20	34	14	475	7.2	9.3	15	50	435	30	8	38	136	35	694	10.5	7.2	32	94	798	48	10	58	170	49	1169	9.2	8.0	47
8:00- 9:00	68	460	28	6	34	41	14	617	7.8	11.0	20	43	420	20	16	36	84	58	641	14.7	6.7	44	111	880	48	22	70	125	72	1258	11.3	8.8	64
9:00-10:00	54	616	28	6	34	53	38	795	9.1	6.8	24	54	587	14	21	35	94	48	818	10.1	6.6	21	108	1203	42	27	69	147	86	1613	9.6	6.7	45
10:00-11:00	54	843	28	9	37	90	44	1068	7.6	5.1	22	58	836	17	21	38	80	65	1077	9.6	5.4	24	112	1679	45	30	75	170	109	2145	8.6	5.2	46
11:00-12:00	40	1052	14	12	26	80	50	1248	6.1	3.2	27	39	971	11	10	21	92	26	1149	4.1	3.4	35	79	2023	25	22	47	172	76	2397	5.1	3.3	62
12:00-13:00	36	986	19	8	27	62	25	1136	4.6	3.2	45	47	1079	14	12	26	88	33	1273	4.6	3.7	44	83	2065	33	20	53	150	58	2409	4.6	3.4	89
13:00-14:00	38	939	18	4	22	73	15	1087	3.4	3.5	28	53	1147	20	16	36	90	29	1355	4.8	3.9	25	91	2086	38	20	58	163	44	2442	4.2	3.7	53
14:00-15:00	56	922	17	4	21	69	22	1090	3.9	5.1	21	52	1282	17	11	28	73	53	1488	5.4	3.5	49	108	2204	34	15	49	142	75	2578	4.8	4.2	70
15:00-16:00	28	991	13	6	19	80	23	1141	3.7	2.5	52	36	1368	12	21	33	60	31	1528	4.2	2.4	49	64	2359	25	27	52	140	54	2669	4.0	2.4	101
16:00-17:00	36	1033	11	8	19	76	32	1196	4.3	3.0	37	42	1198	13	11	24	73	5	1342	2.2	3.1	17	78	2231	24	19	43	149	37	2538	3.2	3.1	54
17:00-18:00	36	1157	22	10	32	93	14	1332	3.5	2.7	40	64	1053	8	14	22	60	1	1200	1.9	5.3	37	100	2210	30	24	54	153	15	2532	2.7	3.9	77
18:00-19:00	48	921	32	15	47	53	11	1080	5.4	4.4	44	85	1159	10	13	23	69	9	1345	2.4	6.3	41	133	2080	42	28	70	122	20	2425	3.7	5.5	85
昼12時間計	538	10283	248	90	338	804	302	12265	5.2	4.4	375	623	11535	186	174	360	999	393	13910	5.4	4.5	418	1161	21818	434	264	698	1803	695	26175	5.3	4.4	793
19:00-20:00	54	707	21	12	33	42	1	837	4.1	6.5	49	87	940	18	16	34	65	9	1135	3.8	7.7	54	141	1647	39	28	67	107	10	1972	3.9	7.2	103
20:00-21:00	31	525	23	7	30	13	3	602	5.5	5.1	22	91	622	15	20	35	30	4	782	5.0	11.6	30	122	1147	38	27	65	43	7	1384	5.2	8.8	52
21:00-22:00	92	432	18	9	27	7	5	563	5.7	16.3	39	126	481	4	19	23	18	4	652	4.1	19.3	23	218	913	22	28	50	25	9	1215	4.9	17.9	62
22:00-23:00	105	269	20	14	34	6	5	419	9.3	25.1	18	98	369	11	21	32	3	0	502	6.4	19.5	10	203	638	31	35	66	9	5	921	7.7	22.0	28
23:00-24:00	124	174	4	11	15	4	2	319	5.3	38.9	11	142	290	6	11	17	6	1	456	3.9	31.1	18	266	464	10	22	32	10	3	775	4.5	34.3	29
0:00- 1:00	138	135	0	1	1	3	1	278	0.7	49.6	9	127	145	1	1	2	6	4	284	2.1	44.7	6	265	280	1	2	3	9	5	562	1.4	47.2	15
全時間合計	1082	12525	334	144	478	879	319	15283	5.2	7.1	523	1294	14382	241	262	503	1127	415	17721	5.2	7.3	559	2376	26907	575	406	981	2006	734	33004	5.2	7.2	1082

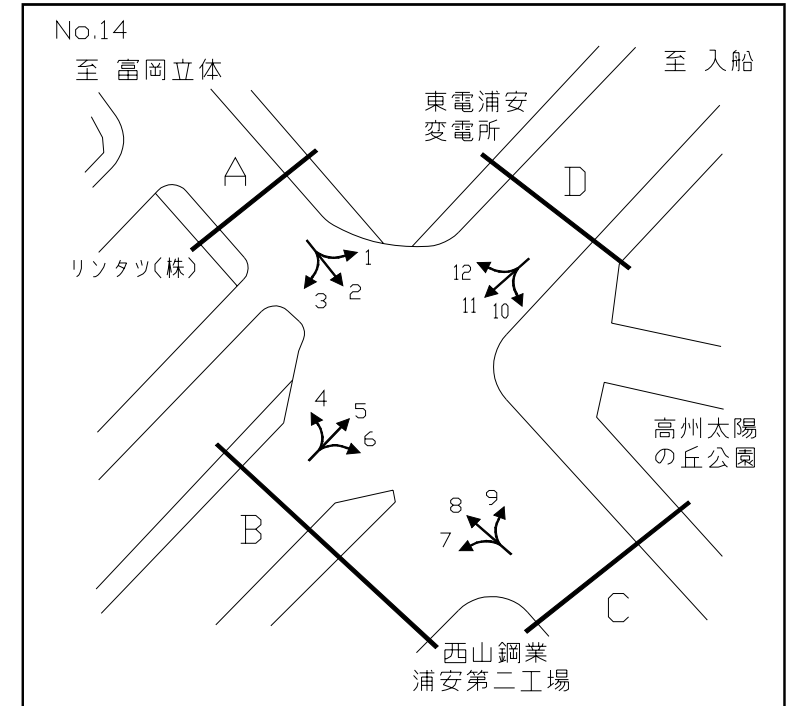
断面別交通量調査表



調査地点：13 明海交差点
 調査年月日：平成 18年 12月 16日(土) 天候：曇り

方向 時間帯	D 流入部(10+11+12)											D 流出部(1+ 5+ 9)											D 合計 (1+ 5+ 9+10+11+12)										
	タクシー ハイヤー	普通 乗用車	路線 バス	その他 バス	バス 合計	普通 貨物車	大型 貨物車	自動車 計	大型車 混入率	タクシー 混入率	二輪車	タクシー ハイヤー	普通 乗用車	路線 バス	その他 バス	バス 合計	普通 貨物車	大型 貨物車	自動車 計	大型車 混入率	タクシー 混入率	二輪車	タクシー ハイヤー	普通 乗用車	路線 バス	その他 バス	バス 合計	普通 貨物車	大型 貨物車	自動車 計	大型車 混入率	タクシー 混入率	二輪車
7:00- 8:00	7	5	0	9	9	2	1	24	41.7	29.2	3	0	3	0	0	0	1	0	4	0.0	0.0	0	7	8	0	9	9	3	1	28	35.7	25.0	3
8:00- 9:00	1	12	2	5	7	3	2	25	36.0	4.0	1	0	5	0	0	0	3	5	13	38.5	0.0	1	1	17	2	5	7	6	7	38	36.8	2.6	2
9:00-10:00	4	24	0	7	7	1	2	38	23.7	10.5	0	2	5	0	0	0	1	2	10	20.0	20.0	2	6	29	0	7	7	2	4	48	22.9	12.5	2
10:00-11:00	4	28	0	8	8	5	1	46	19.6	8.7	1	0	9	0	0	0	2	0	11	0.0	0.0	0	4	37	0	8	8	7	1	57	15.8	7.0	1
11:00-12:00	3	22	1	3	4	6	1	36	13.9	8.3	1	0	4	0	0	0	3	0	7	0.0	0.0	0	3	26	1	3	4	9	1	43	11.6	7.0	1
12:00-13:00	7	24	1	4	5	11	1	48	12.5	14.6	3	1	7	0	0	0	3	2	13	15.4	7.7	1	8	31	1	4	5	14	3	61	13.1	13.1	4
13:00-14:00	2	12	3	3	6	2	0	22	27.3	9.1	0	2	4	0	0	0	0	1	7	14.3	28.6	1	4	16	3	3	6	2	1	29	24.1	13.8	1
14:00-15:00	3	19	2	5	7	2	0	31	22.6	9.7	1	0	8	0	0	0	3	0	11	0.0	0.0	0	3	27	2	5	7	5	0	42	16.7	7.1	1
15:00-16:00	2	26	3	2	5	6	2	41	17.1	4.9	0	0	10	0	0	0	1	1	12	8.3	0.0	2	2	36	3	2	5	7	3	53	15.1	3.8	2
16:00-17:00	0	17	0	3	3	1	1	22	18.2	0.0	2	0	4	0	0	0	0	0	4	0.0	0.0	5	0	21	0	3	3	1	1	26	15.4	0.0	7
17:00-18:00	4	16	1	8	9	2	0	31	29.0	12.9	0	0	2	0	0	0	0	0	2	0.0	0.0	1	4	18	1	8	9	2	0	33	27.3	12.1	1
18:00-19:00	1	12	0	2	2	3	1	19	15.8	5.3	0	0	6	0	0	0	0	0	6	0.0	0.0	4	1	18	0	2	2	3	1	25	12.0	4.0	4
昼12時間計	38	217	13	59	72	44	12	383	21.9	9.9	12	5	67	0	0	0	17	11	100	11.0	5.0	17	43	284	13	59	72	61	23	483	19.7	8.9	29
19:00-20:00	5	24	0	3	3	1	0	33	9.1	15.2	0	1	5	0	0	0	0	0	6	0.0	16.7	1	6	29	0	3	3	1	0	39	7.7	15.4	1
20:00-21:00	3	6	0	2	2	0	0	11	18.2	27.3	0	0	12	0	0	0	0	2	14	14.3	0.0	1	3	18	0	2	2	0	2	25	16.0	12.0	1
21:00-22:00	4	15	2	5	7	1	1	28	28.6	14.3	2	0	1	0	0	0	0	0	1	0.0	0.0	3	4	16	2	5	7	1	1	29	27.6	13.8	5
22:00-23:00	6	18	2	4	6	1	0	31	19.4	19.4	1	1	2	0	0	0	0	0	3	0.0	33.3	2	7	20	2	4	6	1	0	34	17.6	20.6	3
23:00-24:00	5	6	1	1	2	0	1	14	21.4	35.7	0	0	1	0	0	0	0	0	1	0.0	0.0	0	5	7	1	1	2	0	1	15	20.0	33.3	0
0:00- 1:00	1	3	0	0	0	0	0	4	0.0	25.0	1	0	0	0	0	0	0	0	0	0.0	0.0	0	1	3	0	0	0	0	0	4	0.0	25.0	1
全時間合計	62	289	18	74	92	47	14	504	21.0	12.3	16	7	88	0	0	0	17	13	125	10.4	5.6	24	69	377	18	74	92	64	27	629	18.9	11.0	40

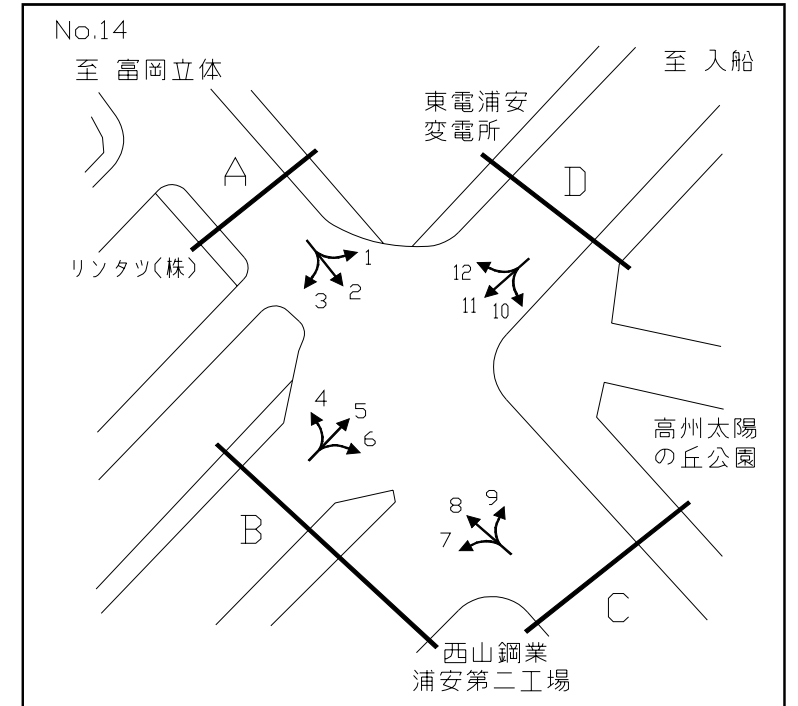
断面別交通量調査表



調査地点 : 14 高洲太陽の丘公園前交差点
 調査年月日: 平成 18年 12月 16日(土) 天候: 曇り

方向 種別 時間帯	A 流入部(1+ 2+ 3)											A 流出部(4+ 8+12)											A 合計 (1+ 2+ 3+ 4+ 8+12)										
	タクシー ハイヤー	普通 乗用車	路線 バス	その他 バス	バス 合計	普通 貨物車	大型 貨物車	自動車 計	大型車 混入率	タクシー 混入率	二輪車	タクシー ハイヤー	普通 乗用車	路線 バス	その他 バス	バス 合計	普通 貨物車	大型 貨物車	自動車 計	大型車 混入率	タクシー 混入率	二輪車	タクシー ハイヤー	普通 乗用車	路線 バス	その他 バス	バス 合計	普通 貨物車	大型 貨物車	自動車 計	大型車 混入率	タクシー 混入率	二輪車
7:00- 8:00	4	203	1	19	20	53	71	351	25.9	1.1	24	12	190	4	21	25	33	105	365	35.6	3.3	6	16	393	5	40	45	86	176	716	30.9	2.2	30
8:00- 9:00	7	191	0	26	26	33	95	352	34.4	2.0	11	17	244	6	26	32	49	117	459	32.5	3.7	9	24	435	6	52	58	82	212	811	33.3	3.0	20
9:00-10:00	7	198	23	1	24	41	101	371	33.7	1.9	12	12	318	17	3	20	75	166	591	31.5	2.0	12	19	516	40	4	44	116	267	962	32.3	2.0	24
10:00-11:00	20	244	15	12	27	59	117	467	30.8	4.3	11	10	381	18	6	24	64	123	602	24.4	1.7	10	30	625	33	18	51	123	240	1069	27.2	2.8	21
11:00-12:00	16	311	13	7	20	47	131	525	28.8	3.0	15	7	428	16	4	20	67	143	665	24.5	1.1	17	23	739	29	11	40	114	274	1190	26.4	1.9	32
12:00-13:00	8	338	6	9	15	53	82	496	19.6	1.6	14	10	461	6	7	13	49	97	630	17.5	1.6	14	18	799	12	16	28	102	179	1126	18.4	1.6	28
13:00-14:00	5	267	2	11	13	58	105	448	26.3	1.1	10	17	368	7	3	10	59	112	566	21.6	3.0	13	22	635	9	14	23	117	217	1014	23.7	2.2	23
14:00-15:00	6	314	1	14	15	51	88	474	21.7	1.3	16	8	419	4	11	15	50	97	589	19.0	1.4	13	14	733	5	25	30	101	185	1063	20.2	1.3	29
15:00-16:00	7	411	13	3	16	46	97	577	19.6	1.2	18	15	440	12	5	17	57	94	623	17.8	2.4	18	22	851	25	8	33	103	191	1200	18.7	1.8	36
16:00-17:00	7	351	14	8	22	36	80	496	20.6	1.4	8	3	448	13	7	20	54	86	611	17.3	0.5	16	10	799	27	15	42	90	166	1107	18.8	0.9	24
17:00-18:00	12	361	11	11	22	26	52	473	15.6	2.5	18	9	439	18	6	24	43	135	650	24.5	1.4	28	21	800	29	17	46	69	187	1123	20.7	1.9	46
18:00-19:00	19	298	8	13	21	15	45	398	16.6	4.8	4	14	385	7	15	22	33	72	526	17.9	2.7	25	33	683	15	28	43	48	117	924	17.3	3.6	29
昼12時間計	118	3487	107	134	241	518	1064	5428	24.0	2.2	161	134	4521	128	114	242	633	1347	6877	23.1	1.9	181	252	8008	235	248	483	1151	2411	12305	23.5	2.0	342
19:00-20:00	5	234	4	6	10	9	30	288	13.9	1.7	6	21	270	5	12	17	22	65	395	20.8	5.3	11	26	504	9	18	27	31	95	683	17.9	3.8	17
20:00-21:00	10	197	0	22	22	11	26	266	18.0	3.8	14	11	204	6	16	22	15	38	290	20.7	3.8	10	21	401	6	38	44	26	64	556	19.4	3.8	24
21:00-22:00	14	197	17	1	18	19	20	268	14.2	5.2	6	13	114	19	4	23	5	17	172	23.3	7.6	5	27	311	36	5	41	24	37	440	17.7	6.1	11
22:00-23:00	22	134	18	1	19	1	12	188	16.5	11.7	3	11	94	17	5	22	3	15	145	25.5	7.6	4	33	228	35	6	41	4	27	333	20.4	9.9	7
23:00-24:00	16	112	7	0	7	7	17	159	15.1	10.1	5	20	65	14	2	16	5	8	114	21.1	17.5	6	36	177	21	2	23	12	25	273	17.6	13.2	11
0:00- 1:00	21	55	0	0	0	8	27	111	24.3	18.9	4	10	47	0	0	0	3	11	71	15.5	14.1	8	31	102	0	0	0	11	38	182	20.9	17.0	12
全時間合計	206	4416	153	164	317	573	1196	6708	22.6	3.1	199	220	5315	189	153	342	686	1501	8064	22.9	2.7	225	426	9731	342	317	659	1259	2697	14772	22.7	2.9	424

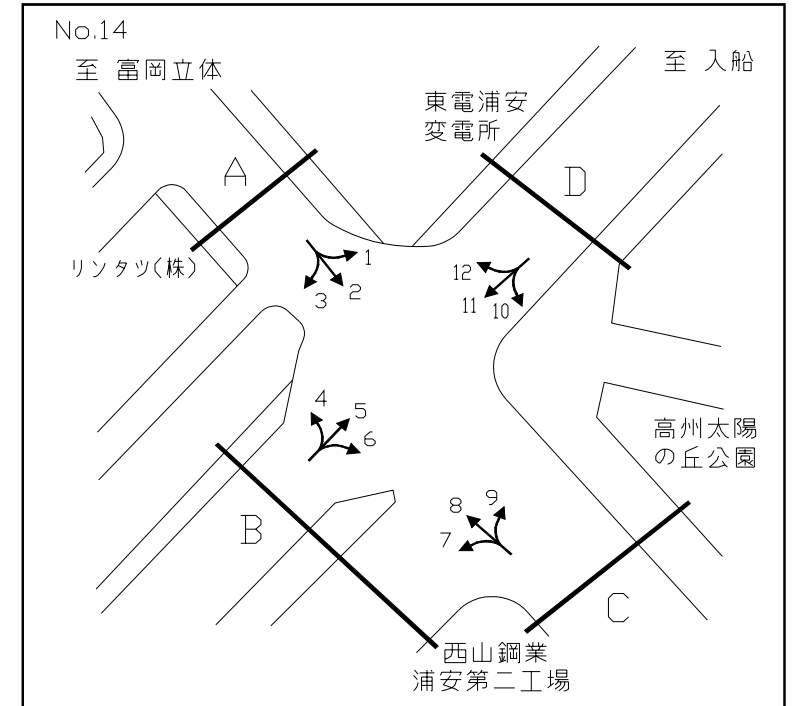
断面別交通量調査表



調査地点：14 高州太陽の丘公園前交差点
 調査年月日：平成 18年 12月 16日(土) 天候：曇り

方向 種別 時間帯	B 流入部(4+ 5+ 6)											B 流出部(3+ 7+11)											B 合計 (3+ 4+ 5+ 6+ 7+11)										
	タクシー ハイヤー	普通 乗用車	路線 バス	その他 バス	バス 合計	普通 貨物車	大型 貨物車	自動車 計	大型車 混入率	タクシー 混入率	二輪車	タクシー ハイヤー	普通 乗用車	路線 バス	その他 バス	バス 合計	普通 貨物車	大型 貨物車	自動車 計	大型車 混入率	タクシー 混入率	二輪車	タクシー ハイヤー	普通 乗用車	路線 バス	その他 バス	バス 合計	普通 貨物車	大型 貨物車	自動車 計	大型車 混入率	タクシー 混入率	二輪車
7:00- 8:00	5	17	3	5	8	15	121	166	77.7	3.0	0	6	182	3	5	8	48	80	324	27.2	1.9	29	11	199	6	10	16	63	201	490	44.3	2.2	29
8:00- 9:00	10	40	4	10	14	34	118	216	61.1	4.6	0	15	145	2	15	17	34	93	304	36.2	4.9	16	25	185	6	25	31	68	211	520	46.5	4.8	16
9:00-10:00	4	51	0	7	7	59	133	254	55.1	1.6	1	5	62	3	5	8	25	108	208	55.8	2.4	6	9	113	3	12	15	84	241	462	55.4	1.9	7
10:00-11:00	1	53	0	2	2	36	107	199	54.8	0.5	5	2	54	0	4	4	37	76	173	46.2	1.2	1	3	107	0	6	6	73	183	372	50.8	0.8	6
11:00-12:00	5	92	5	2	7	41	138	283	51.2	1.8	4	3	51	0	2	2	25	133	214	63.1	1.4	2	8	143	5	4	9	66	271	497	56.3	1.6	6
12:00-13:00	3	105	1	2	3	31	82	224	37.9	1.3	7	4	91	2	3	5	36	91	227	42.3	1.8	11	7	196	3	5	8	67	173	451	40.1	1.6	18
13:00-14:00	8	80	0	3	3	39	98	228	44.3	3.5	7	10	59	0	2	2	29	112	212	53.8	4.7	4	18	139	0	5	5	68	210	440	48.9	4.1	11
14:00-15:00	6	77	0	4	4	30	81	198	42.9	3.0	3	8	39	0	3	3	23	100	173	59.5	4.6	3	14	116	0	7	7	53	181	371	50.7	3.8	6
15:00-16:00	4	77	0	4	4	18	65	168	41.1	2.4	4	2	37	1	1	2	19	101	161	64.0	1.2	1	6	114	1	5	6	37	166	329	52.3	1.8	5
16:00-17:00	1	82	0	5	5	21	81	190	45.3	0.5	8	0	40	1	4	5	20	68	133	54.9	0.0	5	1	122	1	9	10	41	149	323	49.2	0.3	13
17:00-18:00	5	145	7	4	11	19	123	303	44.2	1.7	18	3	47	0	8	8	17	48	123	45.5	2.4	5	8	192	7	12	19	36	171	426	44.6	1.9	23
18:00-19:00	2	139	5	7	12	18	82	253	37.2	0.8	22	4	22	5	7	12	11	56	105	64.8	3.8	2	6	161	10	14	24	29	138	358	45.3	1.7	24
昼12時間計	54	958	25	55	80	361	1229	2682	48.8	2.0	79	62	829	17	59	76	324	1066	2357	48.5	2.6	85	116	1787	42	114	156	685	2295	5039	48.6	2.3	164
19:00-20:00	0	93	0	9	9	11	67	180	42.2	0.0	7	0	11	1	8	9	6	36	62	72.6	0.0	2	0	104	1	17	18	17	103	242	50.0	0.0	9
20:00-21:00	0	69	3	3	6	6	38	119	37.0	0.0	10	0	9	0	7	7	3	26	45	73.3	0.0	6	0	78	3	10	13	9	64	164	47.0	0.0	16
21:00-22:00	3	54	1	3	4	6	16	83	24.1	3.6	5	2	25	1	2	3	4	18	52	40.4	3.8	2	5	79	2	5	7	10	34	135	30.4	3.7	7
22:00-23:00	6	48	0	1	1	3	16	74	23.0	8.1	3	6	10	0	1	1	2	14	33	45.5	18.2	1	12	58	0	2	2	5	30	107	29.9	11.2	4
23:00-24:00	1	15	1	0	1	3	7	27	29.6	3.7	6	0	8	0	0	0	5	18	31	58.1	0.0	4	1	23	1	0	1	8	25	58	44.8	1.7	10
0:00- 1:00	1	28	0	0	0	2	10	41	24.4	2.4	6	2	5	0	0	0	2	26	35	74.3	5.7	1	3	33	0	0	0	4	36	76	47.4	3.9	7
全時間合計	65	1265	30	71	101	392	1383	3206	46.3	2.0	116	72	897	19	77	96	346	1204	2615	49.7	2.8	101	137	2162	49	148	197	738	2587	5821	47.8	2.4	217

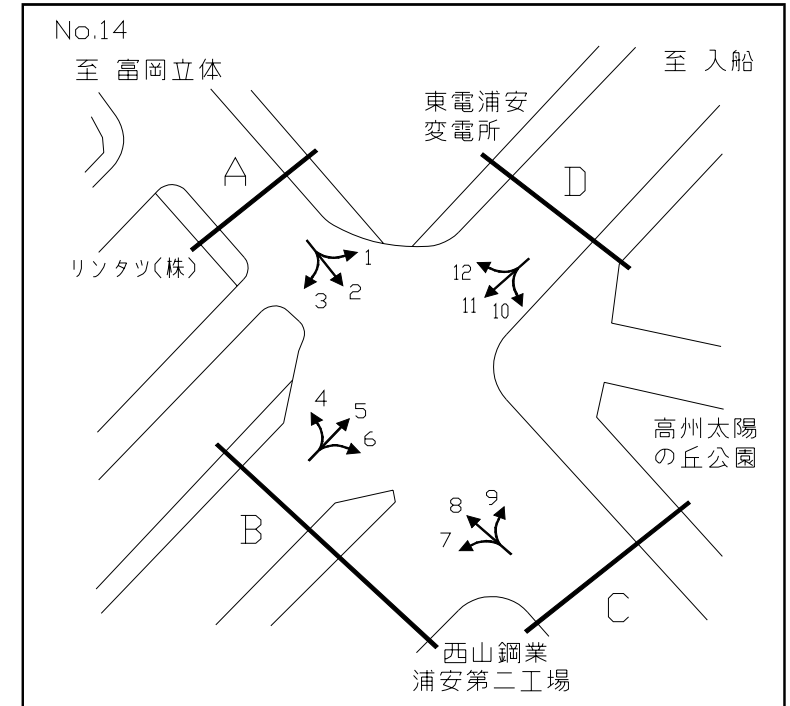
断面別交通量調査表



調査地点： 14 高洲太陽の丘公園前交差点
 調査年月日：平成 18年 12月 16日(土) 天候：曇り

方向 種別 時間帯	C 流入部(7+ 8+ 9)											C 流出部(2+ 6+10)											C 合計 (2+ 6+ 7+ 8+ 9+10)										
	タクシー ハイヤー	普通 乗用車	路線 バス	その他 バス	バス 合計	普通 貨物車	大型 貨物車	自動車 計	大型車 混入率	タクシー 混入率	二輪車	タクシー ハイヤー	普通 乗用車	路線 バス	その他 バス	バス 合計	普通 貨物車	大型 貨物車	自動車 計	大型車 混入率	タクシー 混入率	二輪車	タクシー ハイヤー	普通 乗用車	路線 バス	その他 バス	バス 合計	普通 貨物車	大型 貨物車	自動車 計	大型車 混入率	タクシー 混入率	二輪車
7:00- 8:00	9	139	1	0	1	18	14	181	8.3	5.0	5	3	86	1	2	3	21	28	141	22.0	2.1	14	12	225	2	2	4	39	42	322	14.3	3.7	19
8:00- 9:00	14	149	2	2	4	17	36	220	18.2	6.4	10	9	95	0	2	2	17	56	179	32.4	5.0	1	23	244	2	4	6	34	92	399	24.6	5.8	11
9:00-10:00	9	206	4	1	5	25	91	336	28.6	2.7	7	5	151	2	1	3	20	72	251	29.9	2.0	9	14	357	6	2	8	45	163	587	29.1	2.4	16
10:00-11:00	4	233	4	1	5	30	72	344	22.4	1.2	4	13	168	4	3	7	28	76	292	28.4	4.5	11	17	401	8	4	12	58	148	636	25.2	2.7	15
11:00-12:00	4	252	0	0	0	23	63	342	18.4	1.2	9	16	218	1	3	4	26	59	323	19.5	5.0	9	20	470	1	3	4	49	122	665	18.9	3.0	18
12:00-13:00	7	254	0	2	2	27	44	334	13.8	2.1	10	8	215	3	1	4	20	39	286	15.0	2.8	6	15	469	3	3	6	47	83	620	14.4	2.4	16
13:00-14:00	13	248	6	0	6	22	77	366	22.7	3.6	5	2	188	0	5	5	35	54	284	20.8	0.7	7	15	436	6	5	11	57	131	650	21.8	2.3	12
14:00-15:00	8	284	3	1	4	26	55	377	15.6	2.1	11	6	227	0	4	4	35	46	318	15.7	1.9	11	14	511	3	5	8	61	101	695	15.7	2.0	22
15:00-16:00	11	309	3	1	4	35	54	413	14.0	2.7	12	6	301	2	2	4	28	35	374	10.4	1.6	14	17	610	5	3	8	63	89	787	12.3	2.2	26
16:00-17:00	2	316	4	4	8	29	21	376	7.7	0.5	9	6	260	3	4	7	15	22	310	9.4	1.9	5	8	576	7	8	15	44	43	686	8.5	1.2	14
17:00-18:00	7	267	1	2	3	27	27	331	9.1	2.1	10	11	232	3	5	8	15	8	274	5.8	4.0	13	18	499	4	7	11	42	35	605	7.6	3.0	23
18:00-19:00	10	219	1	3	4	16	5	254	3.5	3.9	10	11	210	1	2	3	10	7	241	4.1	4.6	1	21	429	2	5	7	26	12	495	3.8	4.2	11
昼12時間計	98	2876	29	17	46	295	559	3874	15.6	2.5	102	96	2351	20	34	54	270	502	3273	17.0	2.9	101	194	5227	49	51	100	565	1061	7147	16.2	2.7	203
19:00-20:00	14	160	5	1	6	15	12	207	8.7	6.8	4	3	150	1	1	2	4	4	163	3.7	1.8	2	17	310	6	2	8	19	16	370	6.5	4.6	6
20:00-21:00	8	112	3	0	3	10	10	143	9.1	5.6	5	6	134	1	1	2	6	5	153	4.6	3.9	7	14	246	4	1	5	16	15	296	6.8	4.7	12
21:00-22:00	10	59	2	0	2	1	2	74	5.4	13.5	2	7	139	0	0	0	12	6	164	3.7	4.3	5	17	198	2	0	2	13	8	238	4.2	7.1	7
22:00-23:00	6	57	0	3	3	0	2	68	7.4	8.8	3	10	79	0	0	0	0	1	90	1.1	11.1	1	16	136	0	3	3	0	3	158	3.8	10.1	4
23:00-24:00	12	46	1	2	3	1	2	64	7.8	18.8	0	6	66	0	0	0	1	2	75	2.7	8.0	3	18	112	1	2	3	2	4	139	5.0	12.9	3
0:00- 1:00	8	19	0	0	0	1	0	28	0.0	28.6	2	16	31	0	1	1	4	2	54	5.6	29.6	2	24	50	0	1	1	5	2	82	3.7	29.3	4
全時間合計	156	3329	40	23	63	323	587	4458	14.6	3.5	118	144	2950	22	37	59	297	522	3972	14.6	3.6	121	300	6279	62	60	122	620	1109	8430	14.6	3.6	239

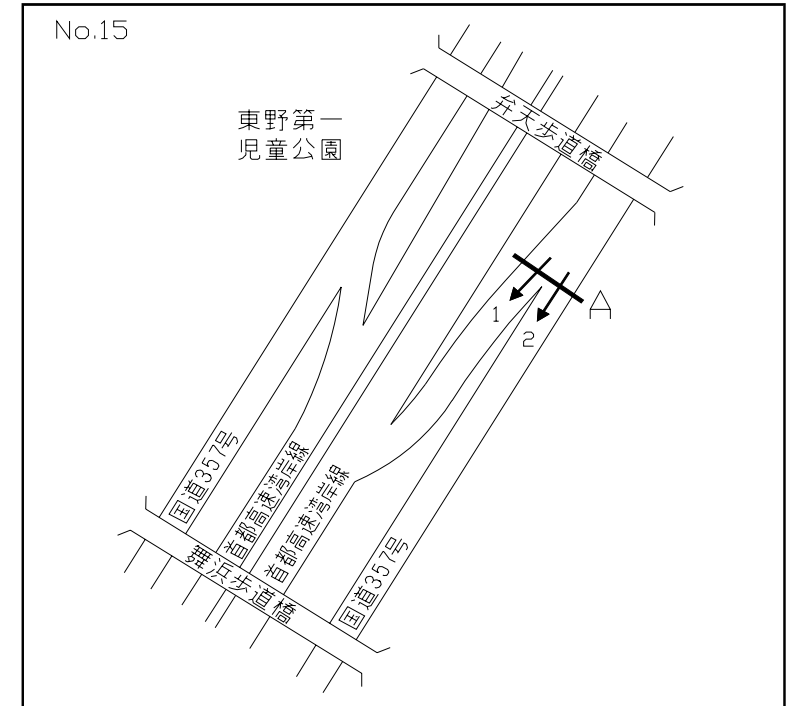
断面別交通量調査表



調査地点 : 14 高洲太陽の丘公園前交差点
 調査年月日 : 平成 18年 12月 16日(土) 天候 : 曇り

方向 種別 時間帯	D 流入部(10+11+12)											D 流出部(1+ 5+ 9)											D 合計 (1+ 5+ 9+10+11+12)										
	タクシー ハイヤー	普通 乗用車	路線 バス	その他 バス	バス 合計	普通 貨物車	大型 貨物車	自動車 計	大型車 混入率	タクシー 混入率	二輪車	タクシー ハイヤー	普通 乗用車	路線 バス	その他 バス	バス 合計	普通 貨物車	大型 貨物車	自動車 計	大型車 混入率	タクシー 混入率	二輪車	タクシー ハイヤー	普通 乗用車	路線 バス	その他 バス	バス 合計	普通 貨物車	大型 貨物車	自動車 計	大型車 混入率	タクシー 混入率	二輪車
7:00- 8:00	7	144	3	22	25	24	38	238	26.5	2.9	21	4	45	0	18	18	8	31	106	46.2	3.8	1	11	189	3	40	43	32	69	344	32.6	3.2	22
8:00- 9:00	18	146	2	27	29	27	63	283	32.5	6.4	7	8	42	0	22	22	11	46	129	52.7	6.2	2	26	188	2	49	51	38	109	412	38.8	6.3	9
9:00-10:00	5	124	14	5	19	15	90	253	43.1	2.0	8	3	48	19	5	24	20	69	164	56.7	1.8	1	8	172	33	10	43	35	159	417	48.4	1.9	9
10:00-11:00	5	149	14	7	21	17	48	240	28.8	2.1	3	5	76	11	9	20	13	69	183	48.6	2.7	1	10	225	25	16	41	30	117	423	37.4	2.4	4
11:00-12:00	5	141	11	2	13	22	71	252	33.3	2.0	6	4	99	12	2	14	15	68	200	41.0	2.0	6	9	240	23	4	27	37	139	452	36.7	2.0	12
12:00-13:00	9	180	5	5	10	16	58	273	24.9	3.3	9	5	110	1	7	8	22	39	184	25.5	2.7	9	14	290	6	12	18	38	97	457	25.2	3.1	18
13:00-14:00	10	106	1	3	4	25	65	210	32.9	4.8	4	7	86	2	7	9	21	67	190	40.0	3.7	2	17	192	3	10	13	46	132	400	36.3	4.3	6
14:00-15:00	7	116	1	8	9	16	57	205	32.2	3.4	2	5	106	1	9	10	15	38	174	27.6	2.9	5	12	222	2	17	19	31	95	379	30.1	3.2	7
15:00-16:00	5	120	9	0	9	17	51	202	29.7	2.5	2	4	139	10	0	10	12	37	202	23.3	2.0	3	9	259	19	0	19	29	88	404	26.5	2.2	5
16:00-17:00	1	103	9	1	10	16	17	147	18.4	0.7	6	2	104	10	3	13	13	23	155	23.2	1.3	5	3	207	19	4	23	29	40	302	20.9	1.0	11
17:00-18:00	5	100	13	5	18	12	2	137	14.6	3.6	11	6	155	11	3	14	9	13	197	13.7	3.0	11	11	255	24	8	32	21	15	334	14.1	3.3	22
18:00-19:00	5	100	3	13	16	14	19	154	22.7	3.2	2	7	139	4	12	16	9	16	187	17.1	3.7	10	12	239	7	25	32	23	35	341	19.6	3.5	12
昼12時間計	82	1529	85	98	183	221	579	2594	29.4	3.2	81	60	1149	81	97	178	168	516	2071	33.5	2.9	56	142	2678	166	195	361	389	1095	4665	31.2	3.0	137
19:00-20:00	7	66	0	12	12	2	10	97	22.7	7.2	4	2	122	2	7	9	5	14	152	15.1	1.3	6	9	188	2	19	21	7	24	249	18.1	3.6	10
20:00-21:00	3	47	1	16	17	2	5	74	29.7	4.1	1	4	78	0	17	17	5	10	114	23.7	3.5	7	7	125	1	33	34	7	15	188	26.1	3.7	8
21:00-22:00	4	34	16	4	20	2	5	65	38.5	6.2	3	9	66	16	2	18	7	2	102	19.6	8.8	4	13	100	32	6	38	9	7	167	26.9	7.8	7
22:00-23:00	4	20	17	1	18	1	3	46	45.7	8.7	2	11	76	18	0	18	0	3	108	19.4	10.2	5	15	96	35	1	36	1	6	154	27.3	9.7	7
23:00-24:00	8	17	12	0	12	1	2	40	35.0	20.0	4	11	51	7	0	7	1	0	70	10.0	15.7	2	19	68	19	0	19	2	2	110	19.1	17.3	6
0:00- 1:00	3	13	0	1	1	0	3	20	20.0	15.0	1	5	32	0	0	0	2	1	40	2.5	12.5	2	8	45	0	1	1	2	4	60	8.3	13.3	3
全時間合計	111	1726	131	132	263	229	607	2936	29.6	3.8	96	102	1574	124	123	247	188	546	2657	29.8	3.8	82	213	3300	255	255	510	417	1153	5593	29.7	3.8	178

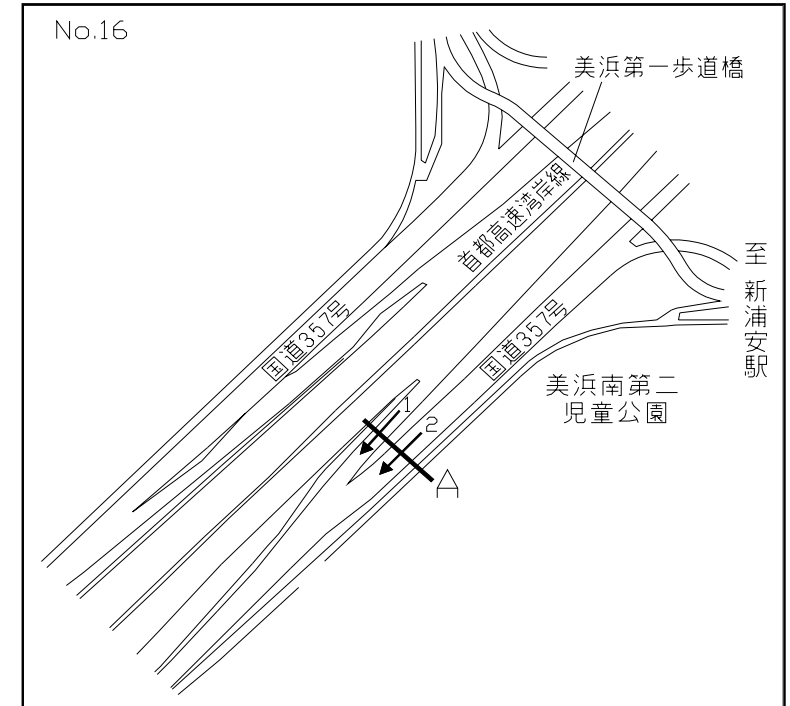
断面別交通量調査表



調査地点：15 首都高速浦安西行入口
 調査年月日：平成 18年 12月 16日(土) 天候：曇り

方向 時間帯	A 流入部(1+2)											A 合計(1+2)																					
	タクシー ハイヤー	普通 乗用車	路線 バス	その他 バス	バス 合計	普通 貨物車	大型 貨物車	自動車 計	大型車 混入率	タクシー 混入率	二輪車	タクシー ハイヤー	普通 乗用車	路線 バス	その他 バス	バス 合計	普通 貨物車	大型 貨物車	自動車 計	大型車 混入率	タクシー 混入率	二輪車	タクシー ハイヤー	普通 乗用車	路線 バス	その他 バス	バス 合計	普通 貨物車	大型 貨物車	自動車 計	大型車 混入率	タクシー 混入率	二輪車
7:00-8:00	8	1523	2	14	16	252	507	2306	22.7	0.3	134												8	1523	2	14	16	252	507	2306	22.7	0.3	134
8:00-9:00	15	1336	3	20	23	165	314	1853	18.2	0.8	118												15	1336	3	20	23	165	314	1853	18.2	0.8	118
9:00-10:00	14	1493	0	32	32	152	493	2184	24.0	0.6	80												14	1493	0	32	32	152	493	2184	24.0	0.6	80
10:00-11:00	20	1529	1	17	18	143	463	2173	22.1	0.9	91												20	1529	1	17	18	143	463	2173	22.1	0.9	91
11:00-12:00	7	1280	3	17	20	156	356	1819	20.7	0.4	40												7	1280	3	17	20	156	356	1819	20.7	0.4	40
12:00-13:00	7	1355	0	10	10	149	459	1980	23.7	0.4	69												7	1355	0	10	10	149	459	1980	23.7	0.4	69
13:00-14:00	14	1355	0	8	8	146	447	1970	23.1	0.7	84												14	1355	0	8	8	146	447	1970	23.1	0.7	84
14:00-15:00	22	1531	0	8	8	170	440	2171	20.6	1.0	70												22	1531	0	8	8	170	440	2171	20.6	1.0	70
15:00-16:00	13	1467	0	14	14	178	416	2088	20.6	0.6	83												13	1467	0	14	14	178	416	2088	20.6	0.6	83
16:00-17:00	17	1380	1	16	17	195	350	1959	18.7	0.9	91												17	1380	1	16	17	195	350	1959	18.7	0.9	91
17:00-18:00	17	1347	6	25	31	164	258	1817	15.9	0.9	43												17	1347	6	25	31	164	258	1817	15.9	0.9	43
18:00-19:00	15	1357	4	31	35	146	368	1921	21.0	0.8	69												15	1357	4	31	35	146	368	1921	21.0	0.8	69
昼12時間計	169	16953	20	212	232	2016	4871	24241	21.1	0.7	972												169	16953	20	212	232	2016	4871	24241	21.1	0.7	972
19:00-20:00	25	1234	3	37	40	120	375	1794	23.1	1.4	45												25	1234	3	37	40	120	375	1794	23.1	1.4	45
20:00-21:00	17	897	1	10	11	101	183	1209	16.0	1.4	33												17	897	1	10	11	101	183	1209	16.0	1.4	33
21:00-22:00	25	1062	2	25	27	116	179	1409	14.6	1.8	32												25	1062	2	25	27	116	179	1409	14.6	1.8	32
22:00-23:00	41	1002	3	39	42	69	157	1311	15.2	3.1	34												41	1002	3	39	42	69	157	1311	15.2	3.1	34
23:00-24:00	40	1054	1	39	40	38	115	1287	12.0	3.1	14												40	1054	1	39	40	38	115	1287	12.0	3.1	14
0:00-1:00	56	681	0	3	3	27	55	822	7.1	6.8	10												56	681	0	3	3	27	55	822	7.1	6.8	10
全時間合計	373	22883	30	365	395	2487	5935	32073	19.7	1.2	1140												373	22883	30	365	395	2487	5935	32073	19.7	1.2	1140

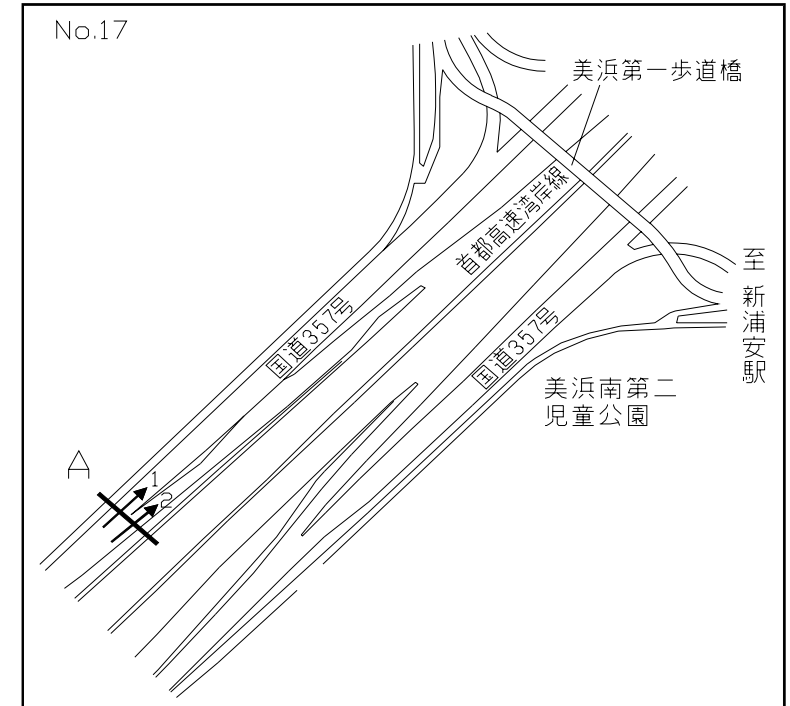
断面別交通量調査表



調査地点：16 首都高速浦安西行出口
 調査年月日：平成 18年 12月 16日(土) 天候：曇り

方向 種別 時間帯	A 流入部(1+ 2)											A 合計 (1+ 2)																					
	タクシー ハイヤー	普通 乗用車	路線 バス	その他 バス	バス 合計	普通 貨物車	大型 貨物車	自動車 計	大型車 混入率	タクシー 混入率	二輪車	タクシー ハイヤー	普通 乗用車	路線 バス	その他 バス	バス 合計	普通 貨物車	大型 貨物車	自動車 計	大型車 混入率	タクシー 混入率	二輪車	タクシー ハイヤー	普通 乗用車	路線 バス	その他 バス	バス 合計	普通 貨物車	大型 貨物車	自動車 計	大型車 混入率	タクシー 混入率	二輪車
7:00- 8:00	9	1206	2	13	15	162	395	1787	22.9	0.5	135												9	1206	2	13	15	162	395	1787	22.9	0.5	135
8:00- 9:00	3	912	1	17	18	127	205	1265	17.6	0.2	100												3	912	1	17	18	127	205	1265	17.6	0.2	100
9:00-10:00	11	1129	0	35	35	102	354	1631	23.9	0.7	75												11	1129	0	35	35	102	354	1631	23.9	0.7	75
10:00-11:00	21	1134	1	18	19	116	366	1656	23.2	1.3	69												21	1134	1	18	19	116	366	1656	23.2	1.3	69
11:00-12:00	7	960	1	14	15	128	274	1384	20.9	0.5	60												7	960	1	14	15	128	274	1384	20.9	0.5	60
12:00-13:00	8	1136	0	13	13	131	418	1706	25.3	0.5	64												8	1136	0	13	13	131	418	1706	25.3	0.5	64
13:00-14:00	15	1178	0	6	6	126	426	1751	24.7	0.9	77												15	1178	0	6	6	126	426	1751	24.7	0.9	77
14:00-15:00	16	1293	1	12	13	137	391	1850	21.8	0.9	66												16	1293	1	12	13	137	391	1850	21.8	0.9	66
15:00-16:00	8	1253	1	14	15	147	381	1804	22.0	0.4	71												8	1253	1	14	15	147	381	1804	22.0	0.4	71
16:00-17:00	17	1169	4	17	21	182	307	1696	19.3	1.0	82												17	1169	4	17	21	182	307	1696	19.3	1.0	82
17:00-18:00	23	1177	9	24	33	128	195	1556	14.7	1.5	66												23	1177	9	24	33	128	195	1556	14.7	1.5	66
18:00-19:00	19	1198	4	30	34	136	305	1692	20.0	1.1	78												19	1198	4	30	34	136	305	1692	20.0	1.1	78
昼12時間計	157	13745	24	213	237	1622	4017	19778	21.5	0.8	943												157	13745	24	213	237	1622	4017	19778	21.5	0.8	943
19:00-20:00	24	1187	3	37	40	113	338	1702	22.2	1.4	53												24	1187	3	37	40	113	338	1702	22.2	1.4	53
20:00-21:00	16	820	3	9	12	97	154	1099	15.1	1.5	33												16	820	3	9	12	97	154	1099	15.1	1.5	33
21:00-22:00	28	925	8	15	23	112	165	1253	15.0	2.2	28												28	925	8	15	23	112	165	1253	15.0	2.2	28
22:00-23:00	42	766	6	12	18	56	136	1018	15.1	4.1	29												42	766	6	12	18	56	136	1018	15.1	4.1	29
23:00-24:00	34	831	2	17	19	30	102	1016	11.9	3.3	31												34	831	2	17	19	30	102	1016	11.9	3.3	31
0:00- 1:00	53	574	0	3	3	30	38	698	5.9	7.6	20												53	574	0	3	3	30	38	698	5.9	7.6	20
全時間合計	354	18848	46	306	352	2060	4950	26564	20.0	1.3	1137												354	18848	46	306	352	2060	4950	26564	20.0	1.3	1137

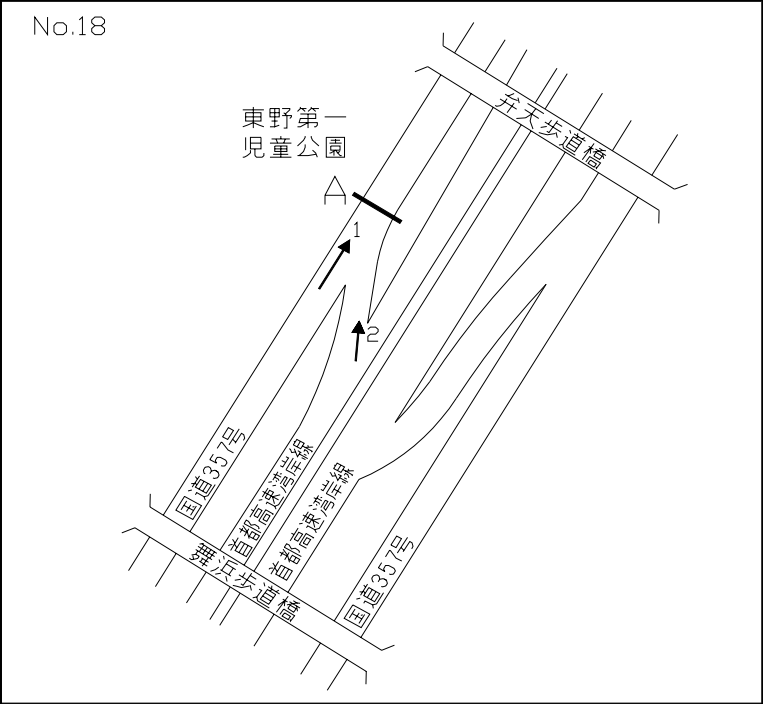
断面別交通量調査表



調査地点：17 首都高速浦安東行入口
 調査年月日：平成 18年 12月 16日(土) 天候：曇り

方向 時間帯	A 流入部(1+ 2)												A 合計 (1+ 2)																				
	タクシー ハイヤー	普通 乗用車	路線 バス	その他 バス	バス 合計	普通 貨物車	大型 貨物車	自動車 計	大型車 混入率	タクシー 混入率	二輪車	タクシー ハイヤー	普通 乗用車	路線 バス	その他 バス	バス 合計	普通 貨物車	大型 貨物車	自動車 計	大型車 混入率	タクシー 混入率	二輪車	タクシー ハイヤー	普通 乗用車	路線 バス	その他 バス	バス 合計	普通 貨物車	大型 貨物車	自動車 計	大型車 混入率	タクシー 混入率	二輪車
7:00- 8:00	19	892	6	3	9	167	372	1459	26.1	1.3	53												19	892	6	3	9	167	372	1459	26.1	1.3	53
8:00- 9:00	5	1087	7	13	20	122	465	1699	28.5	0.3	50												5	1087	7	13	20	122	465	1699	28.5	0.3	50
9:00-10:00	20	836	0	8	8	151	518	1533	34.3	1.3	59												20	836	0	8	8	151	518	1533	34.3	1.3	59
10:00-11:00	16	1030	2	8	10	139	553	1748	32.2	0.9	40												16	1030	2	8	10	139	553	1748	32.2	0.9	40
11:00-12:00	4	1028	2	9	11	128	569	1740	33.3	0.2	49												4	1028	2	9	11	128	569	1740	33.3	0.2	49
12:00-13:00	11	1038	3	4	7	145	517	1718	30.5	0.6	63												11	1038	3	4	7	145	517	1718	30.5	0.6	63
13:00-14:00	13	1136	2	3	5	137	460	1751	26.6	0.7	63												13	1136	2	3	5	137	460	1751	26.6	0.7	63
14:00-15:00	2	1141	0	3	3	103	419	1668	25.3	0.1	77												2	1141	0	3	3	103	419	1668	25.3	0.1	77
15:00-16:00	14	1335	3	12	15	131	394	1889	21.7	0.7	87												14	1335	3	12	15	131	394	1889	21.7	0.7	87
16:00-17:00	15	1323	4	17	21	133	310	1802	18.4	0.8	92												15	1323	4	17	21	133	310	1802	18.4	0.8	92
17:00-18:00	15	1275	5	13	18	157	232	1697	14.7	0.9	113												15	1275	5	13	18	157	232	1697	14.7	0.9	113
18:00-19:00	7	1430	2	6	8	122	206	1773	12.1	0.4	111												7	1430	2	6	8	122	206	1773	12.1	0.4	111
昼12時間計	141	13551	36	99	135	1635	5015	20477	25.2	0.7	857												141	13551	36	99	135	1635	5015	20477	25.2	0.7	857
19:00-20:00	11	1213	3	6	9	56	141	1430	10.5	0.8	90												11	1213	3	6	9	56	141	1430	10.5	0.8	90
20:00-21:00	5	1272	0	5	5	73	139	1494	9.6	0.3	73												5	1272	0	5	5	73	139	1494	9.6	0.3	73
21:00-22:00	21	1440	4	6	10	81	118	1670	7.7	1.3	67												21	1440	4	6	10	81	118	1670	7.7	1.3	67
22:00-23:00	21	1290	4	8	12	71	116	1510	8.5	1.4	48												21	1290	4	8	12	71	116	1510	8.5	1.4	48
23:00-24:00	31	1186	1	8	9	38	126	1390	9.7	2.2	69												31	1186	1	8	9	38	126	1390	9.7	2.2	69
0:00- 1:00	21	740	0	2	2	37	121	921	13.4	2.3	53												21	740	0	2	2	37	121	921	13.4	2.3	53
全時間合計	251	20692	48	134	182	1991	5776	28892	20.6	0.9	1257												251	20692	48	134	182	1991	5776	28892	20.6	0.9	1257

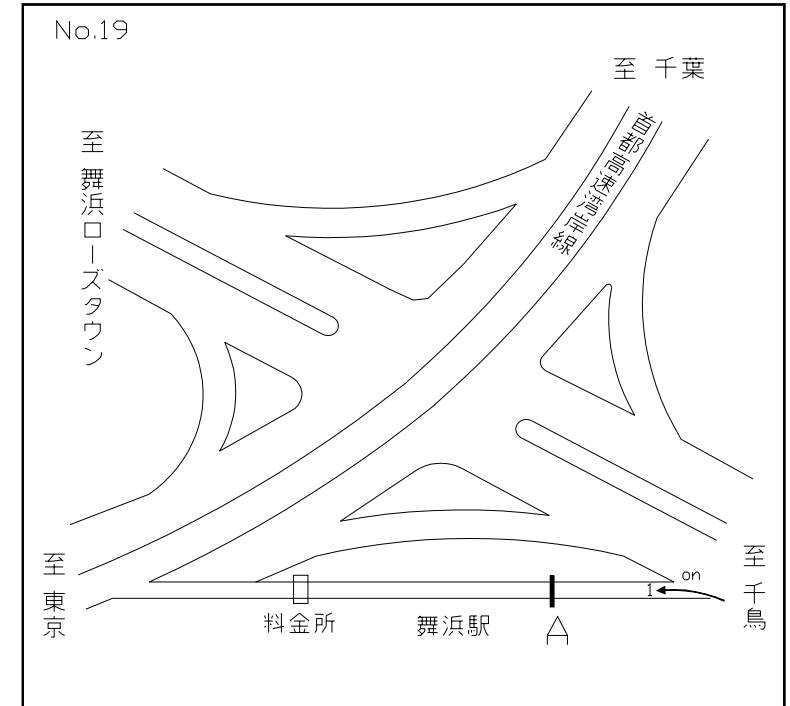
断面別交通量調査表



調査地点 : 18 首都高速浦安東行出口
 調査年月日 : 平成 18年 12月 16日(土) 天候 : 曇り

方向 時間帯	A 流入部(1+ 2)												A 合計 (1+ 2)																				
	タクシー ハイヤー	普通 乗用車	路線 バス	その他 バス	バス 合計	普通 貨物車	大型 貨物車	自動車 計	大型車 混入率	タクシー 混入率	二輪車	タクシー ハイヤー	普通 乗用車	路線 バス	その他 バス	バス 合計	普通 貨物車	大型 貨物車	自動車 計	大型車 混入率	タクシー 混入率	二輪車	タクシー ハイヤー	普通 乗用車	路線 バス	その他 バス	バス 合計	普通 貨物車	大型 貨物車	自動車 計	大型車 混入率	タクシー 混入率	二輪車
7:00- 8:00	23	1208	9	16	25	196	380	1832	22.1	1.3	83												23	1208	9	16	25	196	380	1832	22.1	1.3	83
8:00- 9:00	11	1410	8	33	41	158	455	2075	23.9	0.5	51												11	1410	8	33	41	158	455	2075	23.9	0.5	51
9:00-10:00	22	1147	5	40	45	149	497	1860	29.1	1.2	48												22	1147	5	40	45	149	497	1860	29.1	1.2	48
10:00-11:00	17	1275	8	43	51	156	553	2052	29.4	0.8	44												17	1275	8	43	51	156	553	2052	29.4	0.8	44
11:00-12:00	10	1192	6	16	22	148	587	1959	31.1	0.5	46												10	1192	6	16	22	148	587	1959	31.1	0.5	46
12:00-13:00	20	1140	3	8	11	150	514	1835	28.6	1.1	59												20	1140	3	8	11	150	514	1835	28.6	1.1	59
13:00-14:00	17	1331	2	2	4	147	468	1967	24.0	0.9	64												17	1331	2	2	4	147	468	1967	24.0	0.9	64
14:00-15:00	5	1302	1	3	4	125	432	1868	23.3	0.3	66												5	1302	1	3	4	125	432	1868	23.3	0.3	66
15:00-16:00	16	1443	3	12	15	143	409	2026	20.9	0.8	75												16	1443	3	12	15	143	409	2026	20.9	0.8	75
16:00-17:00	16	1460	4	8	12	142	331	1961	17.5	0.8	105												16	1460	4	8	12	142	331	1961	17.5	0.8	105
17:00-18:00	17	1392	4	11	15	136	241	1801	14.2	0.9	111												17	1392	4	11	15	136	241	1801	14.2	0.9	111
18:00-19:00	17	1611	4	9	13	124	218	1983	11.6	0.9	105												17	1611	4	9	13	124	218	1983	11.6	0.9	105
昼12時間計	191	15911	57	201	258	1774	5085	23219	23.0	0.8	857												191	15911	57	201	258	1774	5085	23219	23.0	0.8	857
19:00-20:00	14	1391	3	17	20	82	162	1669	10.9	0.8	90												14	1391	3	17	20	82	162	1669	10.9	0.8	90
20:00-21:00	13	1381	0	4	4	94	156	1648	9.7	0.8	81												13	1381	0	4	4	94	156	1648	9.7	0.8	81
21:00-22:00	25	1440	5	7	12	98	121	1696	7.8	1.5	67												25	1440	5	7	12	98	121	1696	7.8	1.5	67
22:00-23:00	27	1286	4	7	11	93	117	1534	8.3	1.8	46												27	1286	4	7	11	93	117	1534	8.3	1.8	46
23:00-24:00	43	1137	2	8	10	49	133	1372	10.4	3.1	75												43	1137	2	8	10	49	133	1372	10.4	3.1	75
0:00- 1:00	59	753	2	2	4	33	136	985	14.2	6.0	38												59	753	2	2	4	33	136	985	14.2	6.0	38
全時間合計	372	23299	73	246	319	2223	5910	32123	19.4	1.2	1254												372	23299	73	246	319	2223	5910	32123	19.4	1.2	1254

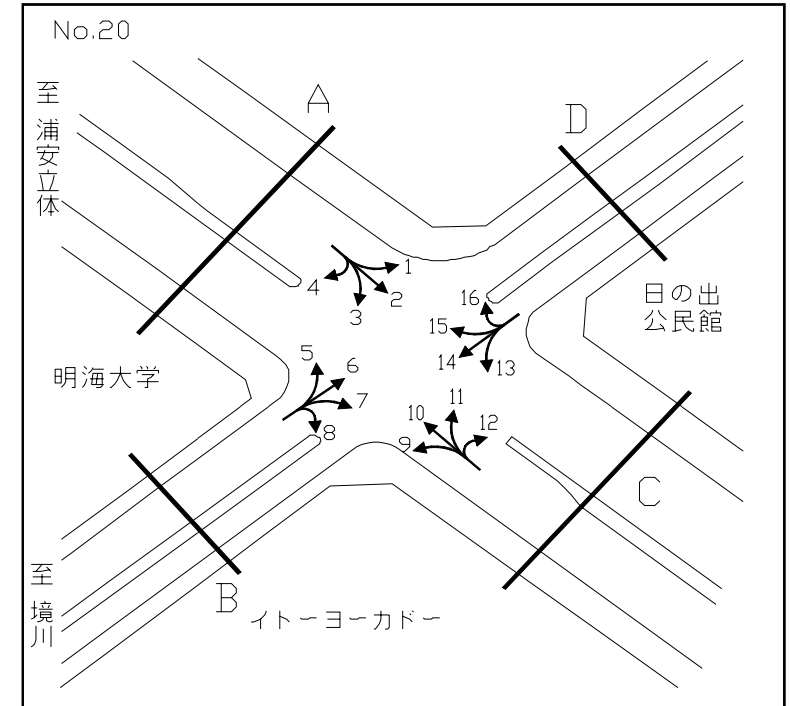
断面別交通量調査表



調査地点 : 19 舞浜ランプ
 調査年月日:平成 18年 12月 16日(土) 天候:曇り

方向 種別 時間帯	A 流入部(1)											A 合計 (1)																					
	タクシー ハイヤー	普通 乗用車	路線 バス	その他 バス	バス 合計	普通 貨物車	大型 貨物車	自動車 計	大型車 混入率	タクシー 混入率	二輪車	タクシー ハイヤー	普通 乗用車	路線 バス	その他 バス	バス 合計	普通 貨物車	大型 貨物車	自動車 計	大型車 混入率	タクシー 混入率	二輪車	タクシー ハイヤー	普通 乗用車	路線 バス	その他 バス	バス 合計	普通 貨物車	大型 貨物車	自動車 計	大型車 混入率	タクシー 混入率	二輪車
7:00- 8:00	0	68	13	6	19	14	54	155	47.1	0.0	0												0	68	13	6	19	14	54	155	47.1	0.0	0
8:00- 9:00	1	61	10	7	17	18	62	159	49.7	0.6	0												1	61	10	7	17	18	62	159	49.7	0.6	0
9:00-10:00	11	74	8	3	11	15	68	179	44.1	6.1	0												11	74	8	3	11	15	68	179	44.1	6.1	0
10:00-11:00	5	63	13	18	31	19	47	165	47.3	3.0	0												5	63	13	18	31	19	47	165	47.3	3.0	0
11:00-12:00	5	163	10	14	24	19	47	258	27.5	1.9	11												5	163	10	14	24	19	47	258	27.5	1.9	11
12:00-13:00	1	120	2	9	11	10	17	159	17.6	0.6	1												1	120	2	9	11	10	17	159	17.6	0.6	1
13:00-14:00	2	125	6	9	15	18	29	189	23.3	1.1	2												2	125	6	9	15	18	29	189	23.3	1.1	2
14:00-15:00	4	165	2	2	4	17	41	231	19.5	1.7	1												4	165	2	2	4	17	41	231	19.5	1.7	1
15:00-16:00	2	196	8	2	10	14	37	259	18.1	0.8	0												2	196	8	2	10	14	37	259	18.1	0.8	0
16:00-17:00	4	324	14	14	28	30	20	406	11.8	1.0	1												4	324	14	14	28	30	20	406	11.8	1.0	1
17:00-18:00	5	410	12	26	38	35	13	501	10.2	1.0	0												5	410	12	26	38	35	13	501	10.2	1.0	0
18:00-19:00	5	514	13	22	35	13	14	581	8.4	0.9	2												5	514	13	22	35	13	14	581	8.4	0.9	2
昼12時間計	45	2283	111	132	243	222	449	3242	21.3	1.4	18												45	2283	111	132	243	222	449	3242	21.3	1.4	18
19:00-20:00	5	556	10	25	35	12	10	618	7.3	0.8	0												5	556	10	25	35	12	10	618	7.3	0.8	0
20:00-21:00	3	945	11	30	41	12	8	1009	4.9	0.3	1												3	945	11	30	41	12	8	1009	4.9	0.3	1
21:00-22:00	4	1360	21	72	93	23	9	1489	6.9	0.3	1												4	1360	21	72	93	23	9	1489	6.9	0.3	1
22:00-23:00	11	1552	6	86	92	17	3	1675	5.7	0.7	2												11	1552	6	86	92	17	3	1675	5.7	0.7	2
23:00-24:00	0	1253	1	49	50	31	1	1335	3.8	0.0	1												0	1253	1	49	50	31	1	1335	3.8	0.0	1
0:00- 1:00	5	295	0	0	0	16	16	332	4.8	1.5	0												5	295	0	0	0	16	16	332	4.8	1.5	0
全時間合計	73	8244	160	394	554	333	496	9700	10.8	0.8	23												73	8244	160	394	554	333	496	9700	10.8	0.8	23

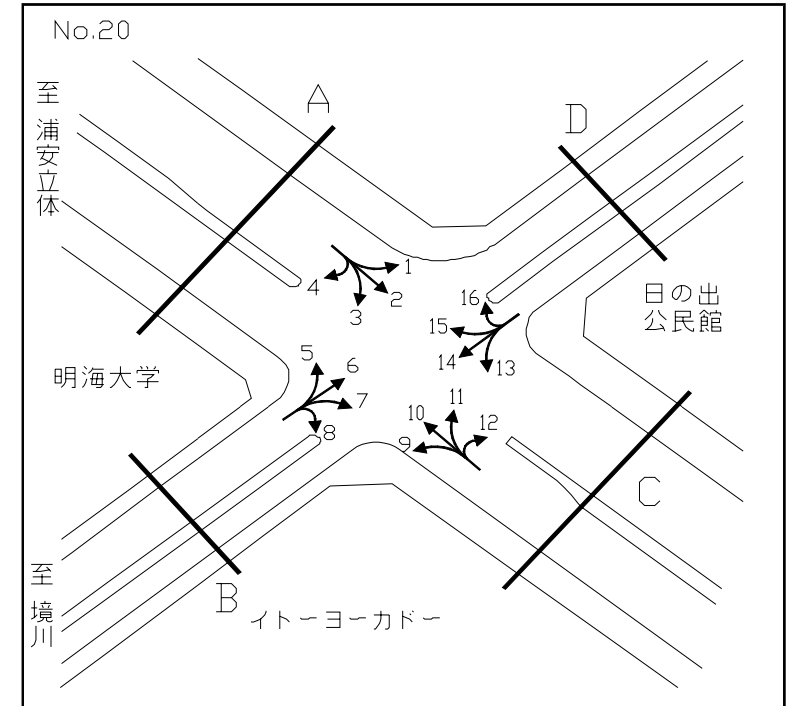
断面別交通量調査表



調査地点：20日の出公民館前交差点
 調査年月日：平成18年12月16日(土) 天候：曇り

方向 時間帯	A 流入部(1+ 2+ 3+ 4)											A 流出部(4+ 5+10+15)											A 合計 (1+ 2+ 3+ 4+ 4+ 5+10+15)										
	タクシー ハイヤー	普通 乗用車	路線 バス	その他 バス	バス 合計	普通 貨物車	大型 貨物車	自動車 計	大型車 混入率	タクシー 混入率	二輪車	タクシー ハイヤー	普通 乗用車	路線 バス	その他 バス	バス 合計	普通 貨物車	大型 貨物車	自動車 計	大型車 混入率	タクシー 混入率	二輪車	タクシー ハイヤー	普通 乗用車	路線 バス	その他 バス	バス 合計	普通 貨物車	大型 貨物車	自動車 計	大型車 混入率	タクシー 混入率	二輪車
7:00- 8:00	41	345	18	2	20	41	15	462	7.6	8.9	19	45	379	28	7	35	112	30	601	10.8	7.5	7	86	724	46	9	55	153	45	1063	9.4	8.1	26
8:00- 9:00	65	440	28	6	34	43	17	599	8.5	10.9	25	42	390	21	16	37	72	52	593	15.0	7.1	12	107	830	49	22	71	115	69	1192	11.7	9.0	37
9:00-10:00	52	596	27	7	34	50	37	769	9.2	6.8	17	48	521	14	18	32	79	44	724	10.5	6.6	8	100	1117	41	25	66	129	81	1493	9.8	6.7	25
10:00-11:00	54	823	28	9	37	88	44	1046	7.7	5.2	14	52	762	19	19	38	71	60	983	10.0	5.3	8	106	1585	47	28	75	159	104	2029	8.8	5.2	22
11:00-12:00	42	1023	15	12	27	81	49	1222	6.2	3.4	27	36	910	13	9	22	81	28	1077	4.6	3.3	16	78	1933	28	21	49	162	77	2299	5.5	3.4	43
12:00-13:00	36	943	18	8	26	60	24	1089	4.6	3.3	17	42	973	13	11	24	73	27	1139	4.5	3.7	15	78	1916	31	19	50	133	51	2228	4.5	3.5	32
13:00-14:00	37	926	18	5	23	71	17	1074	3.7	3.4	17	47	1063	19	16	35	86	29	1260	5.1	3.7	19	84	1989	37	21	58	157	46	2334	4.5	3.6	36
14:00-15:00	53	908	17	5	22	63	22	1068	4.1	5.0	18	47	1179	17	12	29	71	50	1376	5.7	3.4	18	100	2087	34	17	51	134	72	2444	5.0	4.1	36
15:00-16:00	26	960	13	6	19	73	22	1100	3.7	2.4	15	32	1212	12	18	30	54	29	1357	4.3	2.4	21	58	2172	25	24	49	127	51	2457	4.1	2.4	36
16:00-17:00	36	1019	12	9	21	75	30	1181	4.3	3.0	15	37	1116	14	11	25	71	9	1258	2.7	2.9	20	73	2135	26	20	46	146	39	2439	3.5	3.0	35
17:00-18:00	36	1135	22	10	32	88	14	1305	3.5	2.8	22	54	967	10	12	22	52	10	1105	2.9	4.9	15	90	2102	32	22	54	140	24	2410	3.2	3.7	37
18:00-19:00	46	882	30	14	44	49	11	1032	5.3	4.5	17	72	1037	11	12	23	57	8	1197	2.6	6.0	22	118	1919	41	26	67	106	19	2229	3.9	5.3	39
昼12時間計	524	10000	246	93	339	782	302	11947	5.4	4.4	223	554	10509	191	161	352	879	376	12670	5.7	4.4	181	1078	20509	437	254	691	1661	678	24617	5.6	4.4	404
19:00-20:00	54	708	21	12	33	40	1	836	4.1	6.5	22	78	875	20	14	34	57	9	1053	4.1	7.4	30	132	1583	41	26	67	97	10	1889	4.1	7.0	52
20:00-21:00	32	526	24	7	31	13	3	605	5.6	5.3	16	79	588	16	18	34	29	3	733	5.0	10.8	21	111	1114	40	25	65	42	6	1338	5.3	8.3	37
21:00-22:00	87	425	19	9	28	7	5	552	6.0	15.8	7	106	442	13	16	29	16	4	597	5.5	17.8	12	193	867	32	25	57	23	9	1149	5.7	16.8	19
22:00-23:00	99	265	21	13	34	6	5	409	9.5	24.2	8	82	325	11	18	29	3	0	439	6.6	18.7	9	181	590	32	31	63	9	5	848	8.0	21.3	17
23:00-24:00	122	175	4	10	14	4	6	321	6.2	38.0	10	125	258	6	12	18	5	11	417	7.0	30.0	19	247	433	10	22	32	9	17	738	6.6	33.5	29
0:00- 1:00	133	133	0	1	1	3	1	271	0.7	49.1	1	113	132	1	1	2	5	3	255	2.0	44.3	5	246	265	1	2	3	8	4	526	1.3	46.8	6
全時間合計	1051	12232	335	145	480	855	323	14941	5.4	7.0	287	1137	13129	258	240	498	994	406	16164	5.6	7.0	277	2188	25361	593	385	978	1849	729	31105	5.5	7.0	564

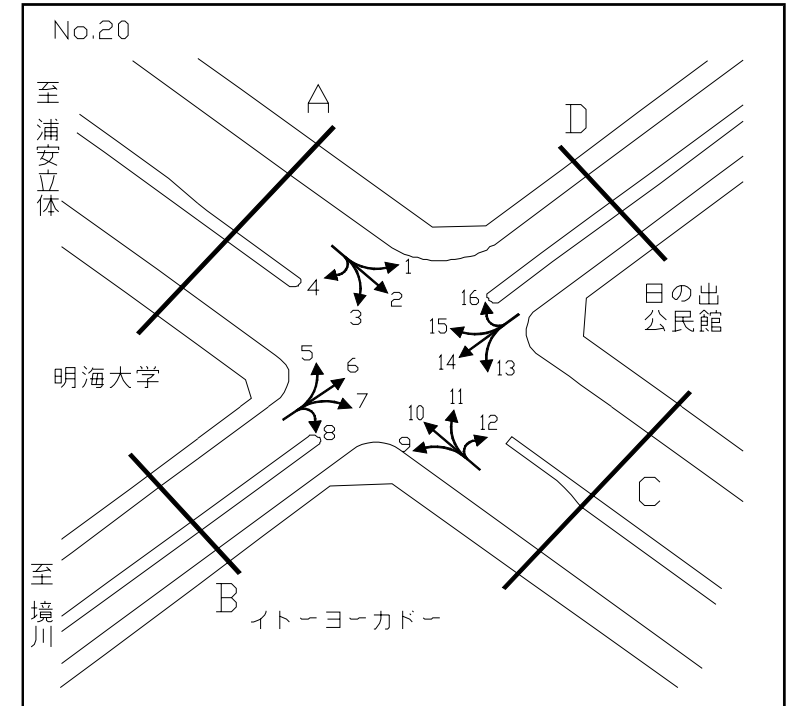
断面別交通量調査表



調査地点：20日の出公民館前交差点
 調査年月日：平成18年12月16日(土) 天候：曇り

方向 種別 時間帯	B 流入部(5+ 6+ 7+ 8)											B 流出部(3+ 8+ 9+14)											B 合計 (3+ 5+ 6+ 7+ 8+ 8+ 9+14)										
	タクシー ハイヤー	普通 乗用車	路線 バス	その他 バス	バス 合計	普通 貨物車	大型 貨物車	自動車 計	大型車 混入率	タクシー 混入率	二輪車	タクシー ハイヤー	普通 乗用車	路線 バス	その他 バス	バス 合計	普通 貨物車	大型 貨物車	自動車 計	大型車 混入率	タクシー 混入率	二輪車	タクシー ハイヤー	普通 乗用車	路線 バス	その他 バス	バス 合計	普通 貨物車	大型 貨物車	自動車 計	大型車 混入率	タクシー 混入率	二輪車
7:00- 8:00	2	23	4	0	4	2	0	31	12.9	6.5	2	2	53	3	0	3	12	7	77	13.0	2.6	3	4	76	7	0	7	14	7	108	13.0	3.7	5
8:00- 9:00	8	52	8	2	10	7	5	82	18.3	9.8	2	6	82	7	0	7	17	20	132	20.5	4.5	4	14	134	15	2	17	24	25	214	19.6	6.5	6
9:00-10:00	3	98	0	0	0	6	4	111	3.6	2.7	2	8	140	7	1	8	7	5	168	7.7	4.8	2	11	238	7	1	8	13	9	279	6.1	3.9	4
10:00-11:00	0	156	7	0	7	23	4	190	5.8	0.0	3	10	275	6	3	9	24	10	328	5.8	3.0	0	10	431	13	3	16	47	14	518	5.8	1.9	3
11:00-12:00	3	201	11	3	14	24	6	248	8.1	1.2	1	12	273	9	2	11	28	6	330	5.2	3.6	2	15	474	20	5	25	52	12	578	6.4	2.6	3
12:00-13:00	1	106	4	0	4	5	2	118	5.1	0.8	3	4	200	6	0	6	17	4	231	4.3	1.7	1	5	306	10	0	10	22	6	349	4.6	1.4	4
13:00-14:00	2	200	5	2	7	13	4	226	4.9	0.9	4	8	327	7	1	8	16	6	365	3.8	2.2	9	10	527	12	3	15	29	10	591	4.2	1.7	13
14:00-15:00	0	178	7	2	9	1	3	191	6.3	0.0	3	5	322	5	0	5	8	3	343	2.3	1.5	4	5	500	12	2	14	9	6	534	3.7	0.9	7
15:00-16:00	0	108	6	0	6	0	0	114	5.3	0.0	0	0	248	3	1	4	1	1	254	2.0	0.0	4	0	356	9	1	10	1	1	368	3.0	0.0	4
16:00-17:00	1	210	8	0	8	25	5	249	5.2	0.4	8	4	325	7	3	10	19	3	361	3.6	1.1	4	5	535	15	3	18	44	8	610	4.3	0.8	12
17:00-18:00	3	153	6	1	7	13	2	178	5.1	1.7	3	5	352	11	2	13	6	1	377	3.7	1.3	4	8	505	17	3	20	19	3	555	4.1	1.4	7
18:00-19:00	1	128	4	0	4	3	0	136	2.9	0.7	3	6	206	5	2	7	6	0	225	3.1	2.7	5	7	334	9	2	11	9	0	361	3.0	1.9	8
昼12時間計	24	1613	70	10	80	122	35	1874	6.1	1.3	34	70	2803	76	15	91	161	66	3191	4.9	2.2	42	94	4416	146	25	171	283	101	5065	5.4	1.9	76
19:00-20:00	2	116	7	0	7	6	2	133	6.8	1.5	3	20	249	9	1	10	14	2	295	4.1	6.8	4	22	365	16	1	17	20	4	428	4.9	5.1	7
20:00-21:00	2	98	5	0	5	5	0	110	4.5	1.8	5	8	209	8	2	10	3	1	231	4.8	3.5	5	10	307	13	2	15	8	1	341	4.7	2.9	10
21:00-22:00	3	70	8	0	8	2	0	83	9.6	3.6	0	2	134	7	0	7	2	0	145	4.8	1.4	1	5	204	15	0	15	4	0	228	6.6	2.2	1
22:00-23:00	2	44	4	0	4	1	0	51	7.8	3.9	1	5	41	9	1	10	4	1	61	18.0	8.2	2	7	85	13	1	14	5	1	112	13.4	6.3	3
23:00-24:00	6	24	0	0	0	0	0	30	0.0	20.0	1	33	25	1	1	2	1	2	63	6.3	52.4	1	39	49	1	1	2	1	2	93	4.3	41.9	2
0:00- 1:00	14	12	0	0	0	0	0	26	0.0	53.8	0	27	19	0	1	1	0	0	47	2.1	57.4	0	41	31	0	1	1	0	0	73	1.4	56.2	0
全時間合計	53	1977	94	10	104	136	37	2307	6.1	2.3	44	165	3480	110	21	131	185	72	4033	5.0	4.1	55	218	5457	204	31	235	321	109	6340	5.4	3.4	99

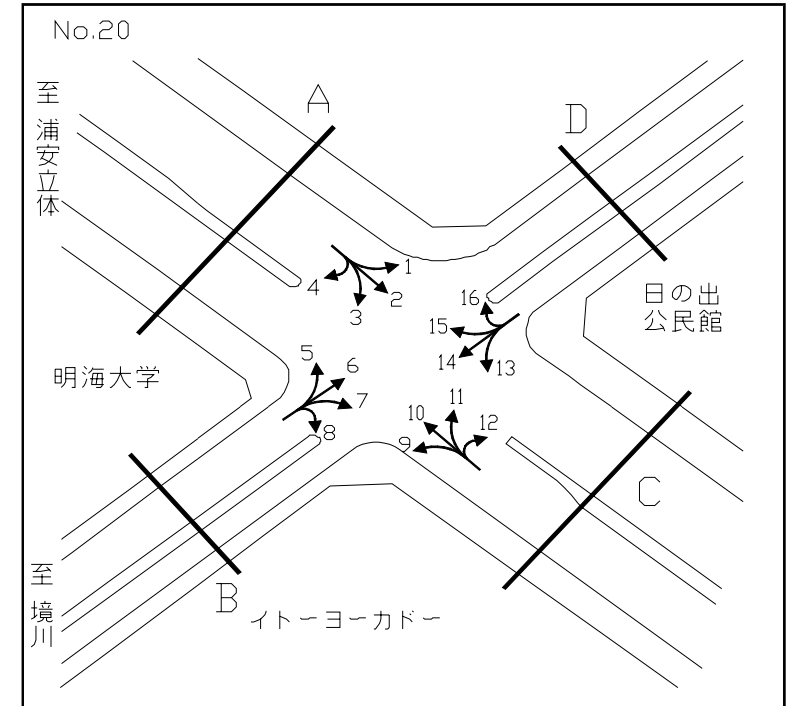
断面別交通量調査表



調査地点：20日の出公民館前交差点
 調査年月日：平成18年12月16日(土) 天候：曇り

方向 種別 時間帯	C 流入部(9+10+11+12)											C 流出部(2+ 7+12+13)											C 合計 (2+ 7+ 9+10+11+12+12+13)										
	タクシー ハイヤー	普通 乗用車	路線 バス	その他 バス	バス 合計	普通 貨物車	大型 貨物車	自動車 計	大型車 混入率	タクシー 混入率	二輪車	タクシー ハイヤー	普通 乗用車	路線 バス	その他 バス	バス 合計	普通 貨物車	大型 貨物車	自動車 計	大型車 混入率	タクシー 混入率	二輪車	タクシー ハイヤー	普通 乗用車	路線 バス	その他 バス	バス 合計	普通 貨物車	大型 貨物車	自動車 計	大型車 混入率	タクシー 混入率	二輪車
7:00- 8:00	41	337	19	7	26	112	32	548	10.6	7.5	5	40	300	12	1	13	32	9	394	5.6	10.2	15	81	637	31	8	39	144	41	942	8.5	8.6	20
8:00- 9:00	33	315	9	13	22	71	53	494	15.2	6.7	10	58	351	17	6	23	22	6	460	6.3	12.6	21	91	666	26	19	45	93	59	954	10.9	9.5	31
9:00-10:00	44	426	11	18	29	73	39	611	11.1	7.2	4	44	436	17	8	25	41	34	580	10.2	7.6	15	88	862	28	26	54	114	73	1191	10.7	7.4	19
10:00-11:00	49	595	9	18	27	53	51	775	10.1	6.3	5	33	574	19	6	25	62	34	728	8.1	4.5	13	82	1169	28	24	52	115	85	1503	9.1	5.5	18
11:00-12:00	37	687	1	6	7	64	20	815	3.3	4.5	12	30	788	4	13	17	52	47	934	6.9	3.2	22	67	1475	5	19	24	116	67	1749	5.2	3.8	34
12:00-13:00	41	814	7	10	17	71	25	968	4.3	4.2	10	29	780	9	8	17	40	20	886	4.2	3.3	18	70	1594	16	18	34	111	45	1854	4.3	3.8	28
13:00-14:00	42	820	10	13	23	67	26	978	5.0	4.3	13	27	664	11	6	17	54	14	776	4.0	3.5	13	69	1484	21	19	40	121	40	1754	4.6	3.9	26
14:00-15:00	43	959	7	8	15	54	42	1113	5.1	3.9	13	49	681	8	8	16	67	21	834	4.4	5.9	21	92	1640	15	16	31	121	63	1947	4.8	4.7	34
15:00-16:00	32	1048	4	18	22	51	27	1180	4.2	2.7	20	26	793	7	7	14	74	19	926	3.6	2.8	13	58	1841	11	25	36	125	46	2106	3.9	2.8	33
16:00-17:00	37	836	3	10	13	45	4	935	1.8	4.0	15	32	761	1	6	7	55	29	884	4.1	3.6	11	69	1597	4	16	20	100	33	1819	2.9	3.8	26
17:00-18:00	50	786	3	11	14	41	9	900	2.6	5.6	9	28	837	9	8	17	83	12	977	3.0	2.9	21	78	1623	12	19	31	124	21	1877	2.8	4.2	30
18:00-19:00	70	845	4	12	16	52	7	990	2.3	7.1	19	41	710	23	12	35	39	9	834	5.3	4.9	14	111	1555	27	24	51	91	16	1824	3.7	6.1	33
昼12時間計	519	8468	87	144	231	754	335	10307	5.5	5.0	135	437	7675	137	89	226	621	254	9213	5.2	4.7	197	956	16143	224	233	457	1375	589	19520	5.4	4.9	332
19:00-20:00	77	706	9	14	23	47	6	859	3.4	9.0	26	35	487	9	10	19	30	2	573	3.7	6.1	20	112	1193	18	24	42	77	8	1432	3.5	7.8	46
20:00-21:00	75	432	5	18	23	22	2	554	4.5	13.5	14	24	353	12	5	17	8	3	405	4.9	5.9	14	99	785	17	23	40	30	5	959	4.7	10.3	28
21:00-22:00	104	377	4	16	20	15	4	520	4.6	20.0	10	86	287	9	8	17	5	5	400	5.5	21.5	2	190	664	13	24	37	20	9	920	5.0	20.7	12
22:00-23:00	80	270	7	18	25	2	0	377	6.6	21.2	8	93	202	9	12	21	6	4	326	7.7	28.5	6	173	472	16	30	46	8	4	703	7.1	24.6	14
23:00-24:00	110	226	5	12	17	4	8	365	6.8	30.1	18	83	132	3	11	14	2	2	233	6.9	35.6	6	193	358	8	23	31	6	10	598	6.9	32.3	24
0:00- 1:00	99	122	1	1	2	4	3	230	2.2	43.0	5	103	104	0	0	0	3	1	211	0.5	48.8	1	202	226	1	1	2	7	4	441	1.4	45.8	6
全時間合計	1064	10601	118	223	341	848	358	13212	5.3	8.1	216	861	9240	179	135	314	675	271	11361	5.1	7.6	246	1925	19841	297	358	655	1523	629	24573	5.2	7.8	462

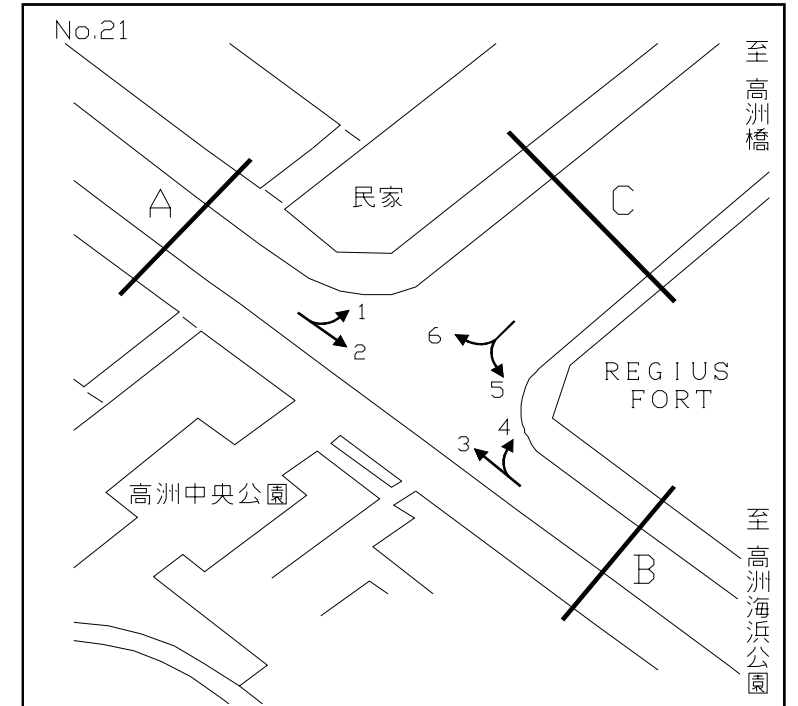
断面別交通量調査表



調査地点：20日の出公民館前交差点
 調査年月日：平成18年12月16日(土) 天候：曇り

方向 種別 時間帯	D 流入部(13+14+15+16)												D 流出部(1+ 6+11+16)												D 合計 (1+ 6+11+13+14+15+16+16)											
	タクシー ハイヤー	普通 乗用車	路線 バス	その他 バス	バス 合計	普通 貨物車	大型 貨物車	自動車 計	大型車 混入率	タクシー 混入率	二輪車	タクシー ハイヤー	普通 乗用車	路線 バス	その他 バス	バス 合計	普通 貨物車	大型 貨物車	自動車 計	大型車 混入率	タクシー 混入率	二輪車	タクシー ハイヤー	普通 乗用車	路線 バス	その他 バス	バス 合計	普通 貨物車	大型 貨物車	自動車 計	大型車 混入率	タクシー 混入率	二輪車			
7:00- 8:00	3	41	5	0	5	2	0	51	9.8	5.9	0	0	14	3	1	4	1	1	20	25.0	0.0	1	3	55	8	1	9	3	1	71	14.1	4.2	1			
8:00- 9:00	3	55	4	1	5	5	6	74	14.9	4.1	1	3	39	4	0	4	15	3	64	10.9	4.7	1	6	94	8	1	9	20	9	138	13.0	4.3	2			
9:00-10:00	4	47	3	3	6	9	3	69	13.0	5.8	3	3	70	3	1	4	11	0	88	4.5	3.4	1	7	117	6	4	10	20	3	157	8.3	4.5	4			
10:00-11:00	6	134	3	1	4	8	11	163	9.2	3.7	0	14	97	3	0	3	15	6	135	6.7	10.4	1	20	231	6	1	7	23	17	298	8.1	6.7	1			
11:00-12:00	0	166	4	3	7	7	7	187	7.5	0.0	3	4	106	5	0	5	15	1	131	4.6	3.1	3	4	272	9	3	12	22	8	318	6.3	1.3	6			
12:00-13:00	0	150	2	2	4	1	1	156	3.2	0.0	4	3	60	3	1	4	7	1	75	6.7	4.0	0	3	210	5	3	8	8	2	231	4.3	1.3	4			
13:00-14:00	4	212	6	4	10	19	6	251	6.4	1.6	8	3	104	2	1	3	14	4	128	5.5	2.3	1	7	316	8	5	13	33	10	379	6.1	1.8	9			
14:00-15:00	6	225	3	5	8	31	7	277	5.4	2.2	10	1	88	4	0	4	3	0	96	4.2	1.0	1	7	313	7	5	12	34	7	373	5.1	1.9	11			
15:00-16:00	0	169	5	2	7	5	2	183	4.9	0.0	3	0	32	6	0	6	0	2	40	20.0	0.0	0	0	201	11	2	13	5	4	223	7.6	0.0	3			
16:00-17:00	0	223	3	2	5	17	2	247	2.8	0.0	1	1	86	4	1	5	17	0	109	4.6	0.9	4	1	309	7	3	10	34	2	356	3.4	0.3	5			
17:00-18:00	3	168	4	0	4	2	0	177	2.3	1.7	6	5	86	5	0	5	3	2	101	6.9	5.0	0	8	254	9	0	9	5	2	278	4.0	2.9	6			
18:00-19:00	2	164	3	1	4	3	1	174	2.9	1.1	4	4	66	2	1	3	5	2	76	6.6	0.0	2	2	230	5	2	7	8	3	250	4.0	0.8	6			
昼12時間計	31	1754	45	24	69	109	46	2009	5.7	1.5	43	37	848	44	6	50	106	22	1063	6.8	3.5	15	68	2602	89	30	119	215	68	3072	6.1	2.2	58			
19:00-20:00	5	173	4	0	4	13	4	199	4.0	2.5	5	5	92	3	1	4	5	0	106	3.8	4.7	2	10	265	7	1	8	18	4	305	3.9	3.3	7			
20:00-21:00	3	151	6	0	6	4	2	166	4.8	1.8	8	1	57	4	0	4	4	0	66	6.1	1.5	3	4	208	10	0	10	8	2	232	5.2	1.7	11			
21:00-22:00	2	35	1	0	1	1	0	39	2.6	5.1	2	2	44	3	1	4	2	0	52	7.7	3.8	4	4	79	4	1	5	3	0	91	5.5	4.4	6			
22:00-23:00	1	14	0	0	0	4	0	19	0.0	5.3	0	2	25	3	0	3	0	0	30	10.0	6.7	0	3	39	3	0	3	4	0	49	6.1	6.1	0			
23:00-24:00	7	14	1	2	3	1	1	26	15.4	26.9	0	4	24	0	0	0	1	0	29	0.0	13.8	3	11	38	1	2	3	2	1	55	7.3	20.0	3			
0:00- 1:00	0	0	0	0	0	1	0	1	0.0	0.0	0	3	12	0	0	0	0	0	15	0.0	20.0	0	3	12	0	0	0	1	0	16	0.0	18.8	0			
全時間合計	49	2141	57	26	83	133	53	2459	5.5	2.0	58	54	1102	57	8	65	118	22	1361	6.4	4.0	27	103	3243	114	34	148	251	75	3820	5.8	2.7	85			

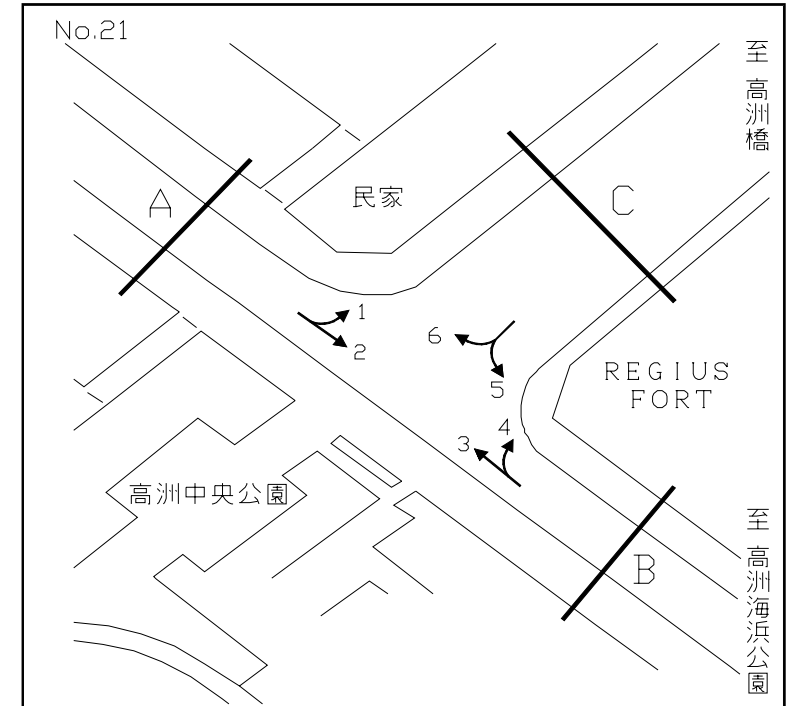
断面別交通量調査表



調査地点 : 21 高洲中央公園前交差点
 調査年月日: 平成 18年 12月 16日(土) 天候: 曇り

方向 種別 時間帯	A 流入部(1+ 2)											A 流出部(3+ 6)											A 合計 (1+ 2+ 3+ 6)										
	タクシー ハイヤー	普通 乗用車	路線 バス	その他 バス	バス 合計	普通 貨物車	大型 貨物車	自動車 計	大型車 混入率	タクシー 混入率	二輪車	タクシー ハイヤー	普通 乗用車	路線 バス	その他 バス	バス 合計	普通 貨物車	大型 貨物車	自動車 計	大型車 混入率	タクシー 混入率	二輪車	タクシー ハイヤー	普通 乗用車	路線 バス	その他 バス	バス 合計	普通 貨物車	大型 貨物車	自動車 計	大型車 混入率	タクシー 混入率	二輪車
7:00- 8:00	11	48	6	1	7	9	2	77	11.7	14.3	8	5	110	3	0	3	5	6	129	7.0	3.9	5	16	158	9	1	10	14	8	206	8.7	7.8	13
8:00- 9:00	7	76	8	2	10	16	9	118	16.1	5.9	2	4	152	4	1	5	22	15	198	10.1	2.0	7	11	228	12	3	15	38	24	316	12.3	3.5	9
9:00-10:00	14	152	3	1	4	24	5	199	4.5	7.0	6	2	186	3	1	4	18	7	217	5.1	0.9	5	16	338	6	2	8	42	12	416	4.8	3.8	11
10:00-11:00	7	242	4	1	5	23	9	286	4.9	2.4	5	11	239	2	0	2	21	16	289	6.2	3.8	12	18	481	6	1	7	44	25	575	5.6	3.1	17
11:00-12:00	8	237	2	3	5	19	11	280	5.7	2.9	9	3	285	3	0	3	23	14	328	5.2	0.9	6	11	522	5	3	8	42	25	608	5.4	1.8	15
12:00-13:00	6	264	2	2	4	24	19	317	7.3	1.9	19	12	254	4	0	4	21	5	296	3.0	4.1	12	18	518	6	2	8	45	24	613	5.2	2.9	31
13:00-14:00	4	256	4	2	6	24	8	298	4.7	1.3	8	1	217	2	1	3	19	13	253	6.3	0.4	9	5	473	6	3	9	43	21	551	5.4	0.9	17
14:00-15:00	5	289	3	3	6	31	5	336	3.3	1.5	11	6	316	3	0	3	21	11	357	3.9	1.7	12	11	605	6	3	9	52	16	693	3.6	1.6	23
15:00-16:00	5	323	2	3	5	24	5	362	2.8	1.4	16	9	343	3	2	5	35	17	409	5.4	2.2	17	14	666	5	5	10	59	22	771	4.2	1.8	33
16:00-17:00	2	300	3	3	6	13	5	326	3.4	0.6	10	12	326	3	5	8	19	11	376	5.1	3.2	8	14	626	6	8	14	32	16	702	4.3	2.0	18
17:00-18:00	1	304	3	3	6	14	1	326	2.1	0.3	10	5	271	4	2	6	26	6	314	3.8	1.6	12	6	575	7	5	12	40	7	640	3.0	0.9	22
18:00-19:00	7	232	2	1	3	20	2	264	1.9	2.7	13	9	233	2	3	5	9	3	259	3.1	3.5	11	16	465	4	4	8	29	5	523	2.5	3.1	24
昼12時間計	77	2723	42	25	67	241	81	3189	4.6	2.4	117	79	2932	36	15	51	239	124	3425	5.1	2.3	116	156	5655	78	40	118	480	205	6614	4.9	2.4	233
19:00-20:00	6	191	2	0	2	13	5	217	3.2	2.8	9	8	135	5	1	6	11	4	164	6.1	4.9	3	14	326	7	1	8	24	9	381	4.5	3.7	12
20:00-21:00	4	133	2	0	2	4	3	146	3.4	2.7	10	8	228	3	1	4	20	3	263	2.7	3.0	5	12	361	5	1	6	24	6	409	2.9	2.9	15
21:00-22:00	2	99	2	0	2	9	2	114	3.5	1.8	6	4	78	3	0	3	4	1	90	4.4	4.4	4	6	177	5	0	5	13	3	204	3.9	2.9	10
22:00-23:00	7	69	2	0	2	0	0	78	2.6	9.0	5	9	36	3	0	3	3	1	52	7.7	17.3	2	16	105	5	0	5	3	1	130	4.6	12.3	7
23:00-24:00	11	49	0	0	0	1	0	61	0.0	18.0	0	8	26	2	0	2	1	0	37	5.4	21.6	3	19	75	2	0	2	2	0	98	2.0	19.4	3
0:00- 1:00	11	29	0	0	0	0	0	40	0.0	27.5	0	6	17	0	1	1	0	1	25	8.0	24.0	0	17	46	0	1	1	0	1	65	3.1	26.2	0
全時間合計	118	3293	50	25	75	268	91	3845	4.3	3.1	147	122	3452	52	18	70	278	134	4056	5.0	3.0	133	240	6745	102	43	145	546	225	7901	4.7	3.0	280

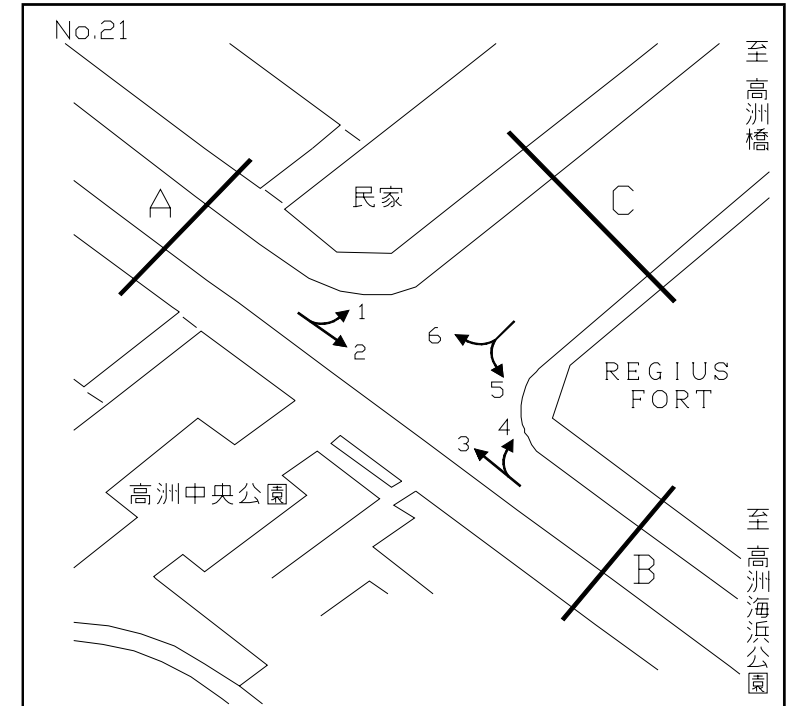
断面別交通量調査表



調査地点 : 21 高洲中央公園前交差点
 調査年月日: 平成 18年 12月 16日(土) 天候: 曇り

方向 種別 時間帯	B 流入部(3+ 4)											B 流出部(2+ 5)											B 合計 (2+ 3+ 4+ 5)										
	タクシー ハイヤー	普通 乗用車	路線 バス	その他 バス	バス 合計	普通 貨物車	大型 貨物車	自動車 計	大型車 混入率	タクシー 混入率	二輪車	タクシー ハイヤー	普通 乗用車	路線 バス	その他 バス	バス 合計	普通 貨物車	大型 貨物車	自動車 計	大型車 混入率	タクシー 混入率	二輪車	タクシー ハイヤー	普通 乗用車	路線 バス	その他 バス	バス 合計	普通 貨物車	大型 貨物車	自動車 計	大型車 混入率	タクシー 混入率	二輪車
7:00- 8:00	2	69	6	0	6	0	2	79	10.1	2.5	4	9	49	6	0	6	5	3	72	12.5	12.5	7	11	118	12	0	12	5	5	151	11.3	7.3	11
8:00- 9:00	2	96	7	1	8	12	6	124	11.3	1.6	6	2	78	9	2	11	7	5	103	15.5	1.9	3	4	174	16	3	19	19	11	227	13.2	1.8	9
9:00-10:00	4	191	5	0	5	13	2	215	3.3	1.9	5	6	79	6	0	6	16	2	109	7.3	5.5	4	10	270	11	0	11	29	4	324	4.6	3.1	9
10:00-11:00	8	195	4	0	4	16	9	232	5.6	3.4	11	6	122	5	1	6	23	6	163	7.4	3.7	4	14	317	9	1	10	39	15	395	6.3	3.5	15
11:00-12:00	4	164	6	2	8	20	4	200	6.0	2.0	5	8	120	4	2	6	14	3	151	6.0	5.3	3	12	284	10	4	14	34	7	351	6.0	3.4	8
12:00-13:00	10	135	5	0	5	17	3	170	4.7	5.9	7	6	149	4	1	5	17	15	192	10.4	3.1	15	16	284	9	1	10	34	18	362	7.7	4.4	22
13:00-14:00	4	138	3	1	4	17	9	172	7.6	2.3	7	3	128	6	0	6	15	7	159	8.2	1.9	4	7	266	9	1	10	32	16	331	7.9	2.1	11
14:00-15:00	5	170	5	0	5	15	7	202	5.9	2.5	12	5	144	5	2	7	15	7	178	7.9	2.8	9	10	314	10	2	12	30	14	380	6.8	2.6	21
15:00-16:00	9	206	5	0	5	24	13	257	7.0	3.5	15	5	188	5	2	7	9	3	212	4.7	2.4	13	14	394	10	2	12	33	16	469	6.0	3.0	28
16:00-17:00	8	186	4	1	5	16	5	220	4.5	3.6	8	0	163	6	3	9	5	3	180	6.7	0.0	6	8	349	10	4	14	21	8	400	5.5	2.0	14
17:00-18:00	6	141	6	0	6	16	4	173	5.8	3.5	8	1	165	5	2	7	8	2	183	4.9	0.5	8	7	306	11	2	13	24	6	356	5.3	2.0	16
18:00-19:00	8	122	5	0	5	3	4	142	6.3	5.6	8	5	127	4	1	5	12	0	149	3.4	3.4	11	13	249	9	1	10	15	4	291	4.8	4.5	19
昼12時間計	70	1813	61	5	66	169	68	2186	6.1	3.2	96	56	1512	65	16	81	146	56	1851	7.4	3.0	87	126	3325	126	21	147	315	124	4037	6.7	3.1	183
19:00-20:00	3	57	7	0	7	6	5	78	15.4	3.8	3	6	115	4	0	4	13	3	141	5.0	4.3	8	9	172	11	0	11	19	8	219	8.7	4.1	11
20:00-21:00	2	67	5	0	5	7	2	83	8.4	2.4	6	4	85	5	0	5	5	1	100	6.0	4.0	6	6	152	10	0	10	12	3	183	7.1	3.3	12
21:00-22:00	3	46	5	0	5	3	0	57	8.8	5.3	4	2	57	4	0	4	5	2	70	8.6	2.9	6	5	103	9	0	9	8	2	127	8.7	3.9	10
22:00-23:00	10	30	4	0	4	2	0	46	8.7	21.7	6	5	55	3	0	3	0	0	63	4.8	7.9	4	15	85	7	0	7	2	0	109	6.4	13.8	10
23:00-24:00	14	26	1	0	1	1	0	42	2.4	33.3	3	7	36	1	0	1	1	0	45	2.2	15.6	0	21	62	2	0	2	2	0	87	2.3	24.1	3
0:00- 1:00	12	11	0	0	0	0	0	23	0.0	52.2	0	5	18	0	0	0	0	0	23	0.0	21.7	0	17	29	0	0	0	0	0	46	0.0	37.0	0
全時間合計	114	2050	83	5	88	188	75	2515	6.5	4.5	118	85	1878	82	16	98	170	62	2293	7.0	3.7	111	199	3928	165	21	186	358	137	4808	6.7	4.1	229

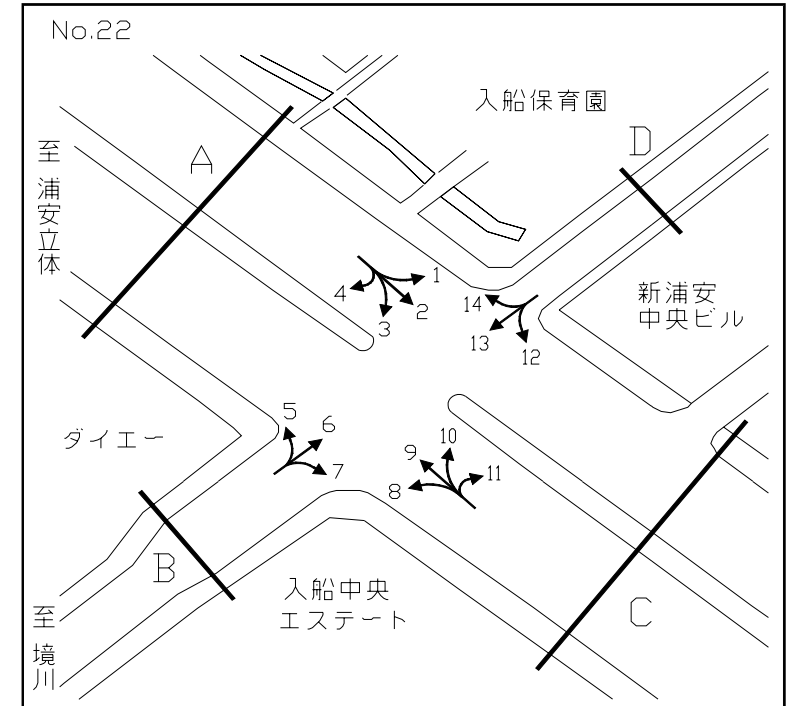
断面別交通量調査表



調査地点 : 21 高洲中央公園前交差点
 調査年月日 : 平成 18年 12月 16日(土) 天候 : 曇り

方向 種別 時間帯	C 流入部(5+ 6)												C 流出部(1+ 4)												C 合計 (1+ 4+ 5+ 6)											
	タクシー ハイヤー	普通 乗用車	路線 バス	その他 バス	バス 合計	普通 貨物車	大型 貨物車	自動車 計	大型車 混入率	タクシー 混入率	二輪車	タクシー ハイヤー	普通 乗用車	路線 バス	その他 バス	バス 合計	普通 貨物車	大型 貨物車	自動車 計	大型車 混入率	タクシー 混入率	二輪車	タクシー ハイヤー	普通 乗用車	路線 バス	その他 バス	バス 合計	普通 貨物車	大型 貨物車	自動車 計	大型車 混入率	タクシー 混入率	二輪車			
7:00- 8:00	5	77	0	0	0	7	8	97	8.2	5.2	2	4	35	3	1	4	6	3	52	13.5	7.7	2	9	112	3	1	4	13	11	149	10.1	6.0	4			
8:00- 9:00	3	122	1	0	1	14	14	154	9.7	1.9	2	6	64	3	0	3	13	9	95	12.6	6.3	0	9	186	4	0	4	27	23	249	10.8	3.6	2			
9:00-10:00	0	87	3	1	4	13	6	110	9.1	0.0	2	10	165	2	1	3	16	4	198	3.5	5.1	4	10	252	5	2	7	29	10	308	5.5	3.2	6			
10:00-11:00	5	172	2	1	3	24	9	213	5.6	2.3	4	3	248	3	1	4	19	5	279	3.2	1.1	4	8	420	5	2	7	43	14	492	4.3	1.6	8			
11:00-12:00	3	219	2	1	3	18	10	253	5.1	1.2	4	4	215	3	4	7	20	8	254	5.9	1.6	9	7	434	5	5	10	38	18	507	5.5	1.4	13			
12:00-13:00	3	195	2	0	2	9	4	213	2.8	1.4	9	1	191	1	1	2	12	6	212	3.8	0.5	8	4	386	3	1	4	21	10	425	3.3	0.9	17			
13:00-14:00	0	165	2	0	2	10	8	185	5.4	0.0	2	4	214	1	2	3	17	5	243	3.3	1.6	4	4	379	3	2	5	27	13	428	4.2	0.9	6			
14:00-15:00	3	241	2	0	2	17	7	270	3.3	1.1	6	2	240	2	1	3	27	1	273	1.5	0.7	8	5	481	4	1	5	44	8	543	2.4	0.9	14			
15:00-16:00	5	261	3	2	5	19	8	298	4.4	1.7	5	5	259	2	1	3	23	6	296	3.0	1.7	6	10	520	5	3	8	42	14	594	3.7	1.7	11			
16:00-17:00	5	245	4	5	9	10	7	276	5.8	1.8	2	3	242	2	1	3	15	3	266	2.3	1.1	6	8	487	6	6	12	25	10	542	4.1	1.5	8			
17:00-18:00	3	220	2	2	4	16	3	246	2.8	1.2	5	4	229	2	1	3	12	0	248	1.2	1.6	3	7	449	4	3	7	28	3	494	2.0	1.4	8			
18:00-19:00	4	174	2	3	5	10	0	193	2.6	2.1	6	5	168	3	0	3	12	3	191	3.1	2.6	5	9	342	5	3	8	22	3	384	2.9	2.3	11			
昼12時間計	39	2178	25	15	40	167	84	2508	4.9	1.6	49	51	2270	27	14	41	192	53	2607	3.6	2.0	59	90	4448	52	29	81	359	137	5115	4.3	1.8	108			
19:00-20:00	5	112	2	1	3	10	0	130	2.3	3.8	1	0	110	2	0	2	5	3	120	4.2	0.0	2	5	222	4	1	5	15	3	250	3.2	2.0	3			
20:00-21:00	7	200	3	1	4	18	2	231	2.6	3.0	1	1	87	2	0	2	4	3	97	5.2	1.0	6	8	287	5	1	6	22	5	328	3.4	2.4	7			
21:00-22:00	2	61	2	0	2	2	1	68	4.4	2.9	2	1	71	2	0	2	5	0	79	2.5	1.3	2	3	132	4	0	4	7	1	147	3.4	2.0	4			
22:00-23:00	2	33	1	0	1	1	1	38	5.3	5.3	1	5	41	1	0	1	0	0	47	2.1	10.6	6	7	74	2	0	2	1	1	85	3.5	8.2	7			
23:00-24:00	3	20	2	0	2	1	0	26	7.7	11.5	1	13	33	0	0	0	1	0	47	0.0	27.7	1	16	53	2	0	2	2	0	73	2.7	21.9	2			
0:00- 1:00	2	11	0	1	1	0	1	15	13.3	13.3	0	14	16	0	0	0	0	0	30	0.0	46.7	0	16	27	0	1	1	0	1	45	4.4	35.6	0			
全時間合計	60	2615	35	18	53	199	89	3016	4.7	2.0	55	85	2628	34	14	48	207	59	3027	3.5	2.8	76	145	5243	69	32	101	406	148	6043	4.1	2.4	131			

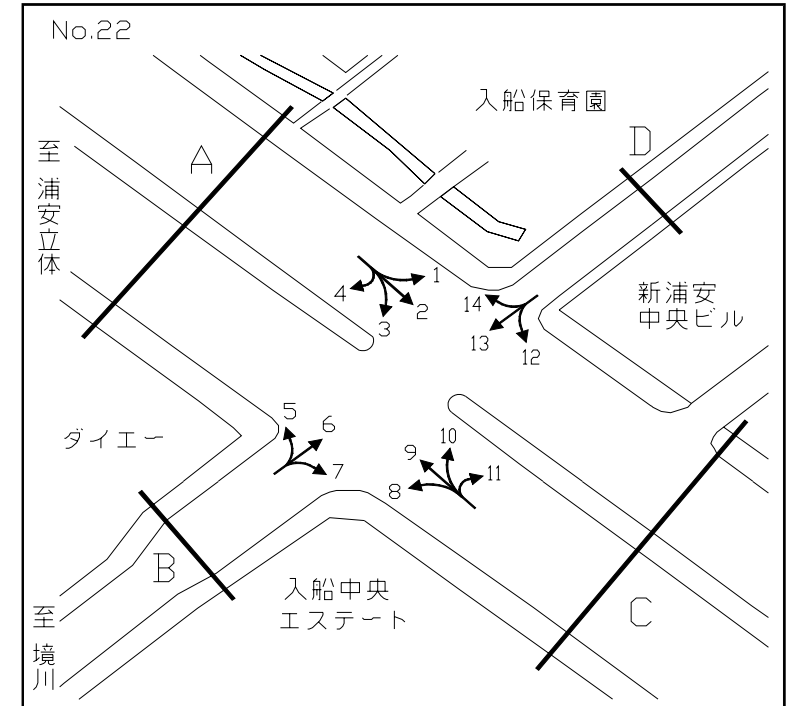
断面別交通量調査表



調査地点：22 入船中央交差点
 調査年月日：平成 18年 12月 16日(土) 天候：曇り

方向 種別 時間帯	A 流入部(1+ 2+ 3+ 4)											A 流出部(4+ 5+ 9+14)											A 合計 (1+ 2+ 3+ 4+ 4+ 5+ 9+14)										
	タクシー ハイヤー	普通 乗用車	路線 バス	その他 バス	バス 合計	普通 貨物車	大型 貨物車	自動車 計	大型車 混入率	タクシー 混入率	二輪車	タクシー ハイヤー	普通 乗用車	路線 バス	その他 バス	バス 合計	普通 貨物車	大型 貨物車	自動車 計	大型車 混入率	タクシー 混入率	二輪車	タクシー ハイヤー	普通 乗用車	路線 バス	その他 バス	バス 合計	普通 貨物車	大型 貨物車	自動車 計	大型車 混入率	タクシー 混入率	二輪車
7:00- 8:00	66	450	28	7	35	165	91	807	15.6	8.2	52	65	370	15	4	19	29	52	535	13.3	12.1	19	131	820	43	11	54	194	143	1342	14.7	9.8	71
8:00- 9:00	58	460	25	8	33	111	119	781	19.5	7.4	40	87	460	30	7	37	51	80	715	16.4	12.2	20	145	920	55	15	70	162	199	1496	18.0	9.7	60
9:00-10:00	60	502	20	12	32	93	142	829	21.0	7.2	20	67	563	24	10	34	76	128	868	18.7	7.7	27	127	1065	44	22	66	169	270	1697	19.8	7.5	47
10:00-11:00	56	662	22	10	32	87	166	1003	19.7	5.6	26	56	670	26	8	34	92	127	979	16.4	5.7	17	112	1332	48	18	66	179	293	1982	18.1	5.7	43
11:00-12:00	47	807	16	5	21	95	175	1145	17.1	4.1	26	50	642	20	3	23	83	123	921	15.9	5.4	29	97	1449	36	8	44	178	298	2066	16.6	4.7	55
12:00-13:00	42	861	20	11	31	90	131	1155	14.0	3.6	39	47	849	20	5	25	63	70	1054	9.0	4.5	39	89	1710	40	16	56	153	201	2209	11.6	4.0	78
13:00-14:00	58	926	22	5	27	95	88	1194	9.6	4.9	29	48	912	22	6	28	89	93	1170	10.3	4.1	30	106	1838	44	11	55	184	181	2364	10.0	4.5	59
14:00-15:00	60	888	22	6	28	75	109	1160	11.8	5.2	37	69	922	13	7	20	76	80	1167	8.6	5.9	25	129	1810	35	13	48	151	189	2327	10.2	5.5	62
15:00-16:00	48	1037	14	8	22	50	72	1229	7.6	3.9	42	40	967	20	6	26	69	62	1164	7.6	3.4	44	88	2004	34	14	48	119	134	2393	7.6	3.7	86
16:00-17:00	42	841	15	6	21	61	35	1000	5.6	4.2	24	42	1019	26	8	34	70	63	1228	7.9	3.4	35	84	1860	41	14	55	131	98	2228	6.9	3.8	59
17:00-18:00	79	925	17	8	25	49	35	1113	5.4	7.1	22	42	899	28	7	35	66	38	1080	6.8	3.9	42	121	1824	45	15	60	115	73	2193	6.1	5.5	64
18:00-19:00	92	862	16	13	29	63	25	1071	5.0	8.6	32	60	885	29	13	42	65	22	1074	6.0	5.6	48	152	1747	45	26	71	128	47	2145	5.5	7.1	80
昼12時間計	708	9221	237	99	336	1034	1188	12487	12.2	5.7	389	673	9158	273	84	357	829	938	11955	10.8	5.6	375	1381	18379	510	183	693	1863	2126	24442	11.5	5.7	764
19:00-20:00	92	729	24	9	33	67	17	938	5.3	9.8	40	66	671	37	9	46	48	29	860	8.7	7.7	41	158	1400	61	18	79	115	46	1798	7.0	8.8	81
20:00-21:00	89	499	20	7	27	30	9	654	5.5	13.6	21	94	582	26	7	33	22	10	741	5.8	12.7	26	183	1081	46	14	60	52	19	1395	5.7	13.1	47
21:00-22:00	138	437	10	6	16	12	6	609	3.6	22.7	26	102	465	16	4	20	18	11	616	5.0	16.6	28	240	902	26	10	36	30	17	1225	4.3	19.6	54
22:00-23:00	99	322	13	5	18	4	5	448	5.1	22.1	18	73	333	22	2	24	11	6	447	6.7	16.3	21	172	655	35	7	42	15	11	895	5.9	19.2	39
23:00-24:00	147	285	5	5	10	6	5	453	3.3	32.5	14	140	248	4	3	7	6	8	409	3.7	34.2	12	287	533	9	8	17	12	13	862	3.5	33.3	26
0:00- 1:00	145	155	1	1	2	6	7	315	2.9	46.0	7	154	181	0	1	1	3	6	345	2.0	44.6	10	299	336	1	2	3	9	13	660	2.4	45.3	17
全時間合計	1418	11648	310	132	442	1159	1237	15904	10.6	8.9	515	1302	11638	378	110	488	937	1008	15373	9.7	8.5	513	2720	23286	688	242	930	2096	2245	31277	10.2	8.7	1028

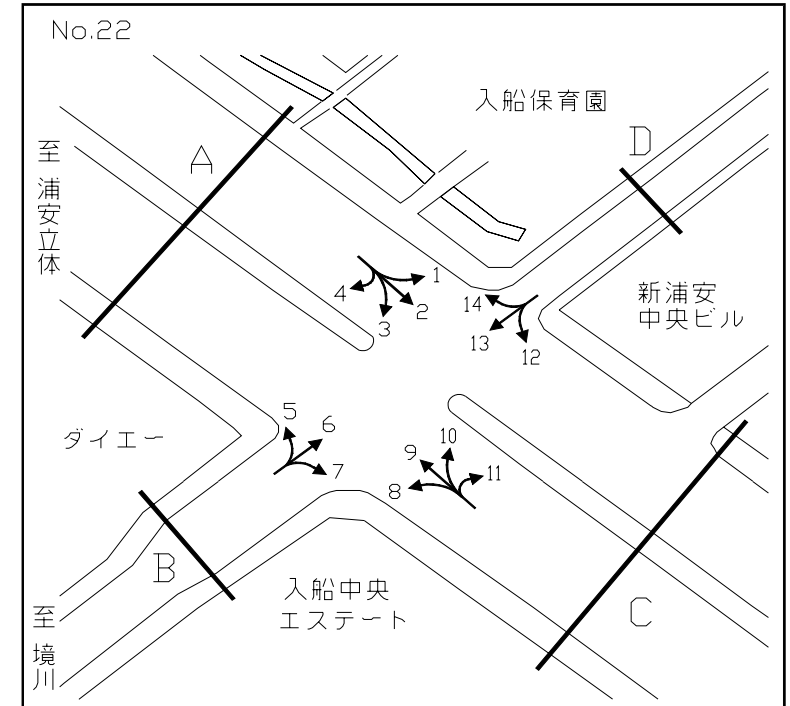
断面別交通量調査表



調査地点：22 入船中央交差点
 調査年月日：平成 18年 12月 16日(土) 天候：曇り

方向 種別 時間帯	B 流入部(5+ 6+ 7)												B 流出部(3+ 8+13)												B 合計 (3+ 5+ 6+ 7+ 8+13)											
	タクシー ハイヤー	普通 乗用車	路線 バス	その他 バス	バス 合計	普通 貨物車	大型 貨物車	自動車 計	大型車 混入率	タクシー 混入率	二輪車	タクシー ハイヤー	普通 乗用車	路線 バス	その他 バス	バス 合計	普通 貨物車	大型 貨物車	自動車 計	大型車 混入率	タクシー 混入率	二輪車	タクシー ハイヤー	普通 乗用車	路線 バス	その他 バス	バス 合計	普通 貨物車	大型 貨物車	自動車 計	大型車 混入率	タクシー 混入率	二輪車			
7:00- 8:00	4	56	1	2	3	5	13	81	19.8	4.9	1	6	25	0	2	2	9	8	50	20.0	12.0	1	10	81	1	4	5	14	21	131	19.8	7.6	2			
8:00- 9:00	7	78	2	4	6	15	11	117	14.5	6.0	14	5	79	1	3	4	23	15	126	15.1	4.0	2	12	157	3	7	10	38	26	243	14.8	4.9	16			
9:00-10:00	8	126	0	2	2	20	13	169	8.9	4.7	7	5	104	0	3	3	19	13	144	11.1	3.5	3	13	230	0	5	5	39	26	313	9.9	4.2	10			
10:00-11:00	5	160	0	3	3	24	17	209	9.6	2.4	5	4	181	0	3	3	20	15	223	8.1	1.8	6	9	341	0	6	6	44	32	432	8.8	2.1	11			
11:00-12:00	2	293	2	2	4	23	13	335	5.1	0.6	5	3	262	3	0	3	21	8	297	3.7	1.0	4	5	555	5	2	7	44	21	632	4.4	0.8	9			
12:00-13:00	3	344	0	0	0	24	14	385	3.6	0.8	3	4	246	3	1	4	15	9	278	4.7	1.4	8	7	590	3	1	4	39	23	663	4.1	1.1	11			
13:00-14:00	7	390	0	12	12	20	18	447	6.7	1.6	5	0	250	0	3	3	16	5	274	2.9	0.0	13	7	640	0	15	15	36	23	721	5.3	1.0	18			
14:00-15:00	5	412	0	15	15	22	10	464	5.4	1.1	3	3	247	0	5	5	15	3	273	2.9	1.1	5	8	659	0	20	20	37	13	737	4.5	1.1	8			
15:00-16:00	2	475	0	4	4	25	8	514	2.3	0.4	11	4	237	0	4	4	21	7	273	4.0	1.5	8	6	712	0	8	8	46	15	787	2.9	0.8	19			
16:00-17:00	4	424	0	3	3	20	9	460	2.6	0.9	10	1	258	0	3	3	21	16	299	6.4	0.3	8	5	682	0	6	6	41	25	759	4.1	0.7	18			
17:00-18:00	1	410	3	1	4	9	6	430	2.3	0.2	8	4	239	3	0	3	13	2	261	1.9	1.5	4	5	649	6	1	7	22	8	691	2.2	0.7	12			
18:00-19:00	2	517	4	1	5	16	4	544	1.7	0.4	15	2	189	2	0	2	15	1	209	1.4	1.0	8	4	706	6	1	7	31	5	753	1.6	0.5	23			
昼12時間計	50	3685	12	49	61	223	136	4155	4.7	1.2	87	41	2317	12	27	39	208	102	2707	5.2	1.5	70	91	6002	24	76	100	431	238	6862	4.9	1.3	157			
19:00-20:00	3	305	0	2	2	11	8	329	3.0	0.9	14	1	151	1	2	3	5	2	162	3.1	0.6	10	4	456	1	4	5	16	10	491	3.1	0.8	24			
20:00-21:00	2	240	1	2	3	9	5	259	3.1	0.8	5	3	54	0	2	2	3	0	62	3.2	4.8	6	5	294	1	4	5	12	5	321	3.1	1.6	11			
21:00-22:00	1	170	0	0	0	12	4	187	2.1	0.5	15	5	71	0	0	0	4	1	81	1.2	6.2	2	6	241	0	0	0	16	5	268	1.9	2.2	17			
22:00-23:00	3	103	0	0	0	1	0	107	0.0	2.8	5	1	39	0	0	0	2	0	42	0.0	2.4	4	4	142	0	0	0	3	0	149	0.0	2.7	9			
23:00-24:00	3	70	0	0	0	4	0	77	0.0	3.9	11	2	34	0	0	0	2	0	38	0.0	5.3	3	5	104	0	0	0	6	0	115	0.0	4.3	14			
0:00- 1:00	7	30	0	0	0	0	1	38	2.6	18.4	3	4	15	0	0	0	0	0	19	0.0	21.1	0	11	45	0	0	0	0	1	57	1.8	19.3	3			
全時間合計	69	4603	13	53	66	260	154	5152	4.3	1.3	140	57	2681	13	31	44	224	105	3111	4.8	1.8	95	126	7284	26	84	110	484	259	8263	4.5	1.5	235			

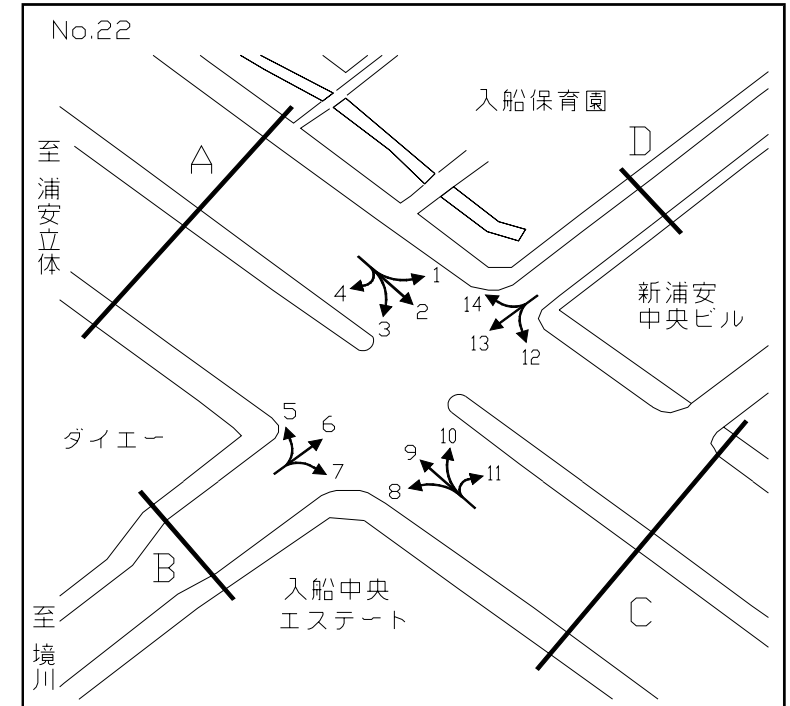
断面別交通量調査表



調査地点：22 入船中央交差点
 調査年月日：平成 18年 12月 16日(土) 天候：曇り

方向 種別 時間帯	C 流入部(8+ 9+10+11)											C 流出部(2+ 7+11+12)											C 合計 (2+ 7+ 8+ 9+10+11+11+12)										
	タクシー ハイヤー	普通 乗用車	路線 バス	その他 バス	バス 合計	普通 貨物車	大型 貨物車	自動車 計	大型車 混入率	タクシー 混入率	二輪車	タクシー ハイヤー	普通 乗用車	路線 バス	その他 バス	バス 合計	普通 貨物車	大型 貨物車	自動車 計	大型車 混入率	タクシー 混入率	二輪車	タクシー ハイヤー	普通 乗用車	路線 バス	その他 バス	バス 合計	普通 貨物車	大型 貨物車	自動車 計	大型車 混入率	タクシー 混入率	二輪車
7:00- 8:00	61	368	11	2	13	26	44	512	11.1	11.9	20	57	490	25	5	30	161	89	827	14.4	6.9	54	118	858	36	7	43	187	133	1339	13.1	8.8	74
8:00- 9:00	85	487	26	4	30	48	75	725	14.5	11.7	20	55	546	23	5	28	113	116	858	16.8	6.4	55	140	1033	49	9	58	161	191	1583	15.7	8.8	75
9:00-10:00	64	617	24	8	32	67	123	903	17.2	7.1	24	65	637	20	9	29	104	140	975	17.3	6.7	22	129	1254	44	17	61	171	263	1878	17.3	6.9	46
10:00-11:00	53	817	24	5	29	106	121	1126	13.3	4.7	22	56	870	20	7	27	111	168	1232	15.8	4.5	30	109	1687	44	12	56	217	289	2358	14.6	4.6	52
11:00-12:00	49	805	16	2	18	93	121	1086	12.8	4.5	33	47	1067	11	5	16	106	179	1415	13.8	3.3	36	96	1872	27	7	34	199	300	2501	13.4	3.8	69
12:00-13:00	48	979	18	6	24	66	69	1186	7.8	4.0	48	45	1156	15	11	26	107	135	1469	11.0	3.1	46	93	2135	33	17	50	173	204	2655	9.6	3.5	94
13:00-14:00	45	1029	20	3	23	89	86	1272	8.6	3.5	33	61	1212	20	11	31	100	89	1493	8.0	4.1	28	106	2241	40	14	54	189	175	2765	8.3	3.8	61
14:00-15:00	66	1048	12	4	16	73	79	1282	7.4	5.1	26	58	1217	21	13	34	77	120	1506	10.2	3.9	34	124	2265	33	17	50	150	199	2788	8.9	4.4	60
15:00-16:00	38	1078	17	3	20	84	63	1283	6.5	3.0	51	45	1340	11	4	15	68	73	1541	5.7	2.9	47	83	2418	28	7	35	152	136	2824	6.1	2.9	98
16:00-17:00	38	1185	24	6	30	89	67	1409	6.9	2.7	42	44	1221	14	3	17	77	34	1393	3.7	3.2	32	82	2406	38	9	47	166	101	2802	5.3	2.9	74
17:00-18:00	41	1039	23	5	28	80	38	1226	5.4	3.3	47	77	1235	13	7	20	62	36	1430	3.9	5.4	25	118	2274	36	12	48	142	74	2656	4.6	4.4	72
18:00-19:00	58	898	24	14	38	64	21	1079	5.5	5.4	49	93	1200	13	14	27	69	27	1416	3.8	6.6	38	151	2098	37	28	65	133	48	2495	4.5	6.1	87
昼12時間計	646	10350	239	62	301	885	907	13089	9.2	4.9	415	703	12191	206	94	300	1155	1206	15555	9.7	4.5	447	1349	22541	445	156	601	2040	2113	28644	9.5	4.7	862
19:00-20:00	60	749	33	7	40	49	24	922	6.9	6.5	50	93	1019	20	7	27	75	19	1233	3.7	7.5	51	153	1768	53	14	67	124	43	2155	5.1	7.1	101
20:00-21:00	89	557	24	5	29	20	9	704	5.4	12.6	29	90	644	19	5	24	30	11	799	4.4	11.3	24	179	1201	43	10	53	50	20	1503	4.9	11.9	53
21:00-22:00	102	430	15	3	18	14	10	574	4.9	17.8	25	133	500	8	5	13	16	9	671	3.3	19.8	32	235	930	23	8	31	30	19	1245	4.0	18.9	57
22:00-23:00	67	320	20	2	22	12	6	427	6.6	15.7	21	96	371	12	5	17	6	5	495	4.4	19.4	17	163	691	32	7	39	18	11	922	5.4	17.7	38
23:00-24:00	135	227	4	2	6	3	9	380	3.9	35.5	12	150	301	5	4	9	6	4	470	2.8	31.9	19	285	528	9	6	15	9	13	850	3.3	33.5	31
0:00- 1:00	153	175	0	1	1	3	5	337	1.8	45.4	13	138	160	1	1	2	6	7	313	2.9	44.1	10	291	335	1	2	3	9	12	650	2.3	44.8	23
全時間合計	1252	12808	335	82	417	986	970	16433	8.4	7.6	565	1403	15186	271	121	392	1294	1261	19536	8.5	7.2	600	2655	27994	606	203	809	2280	2231	35969	8.5	7.4	1165

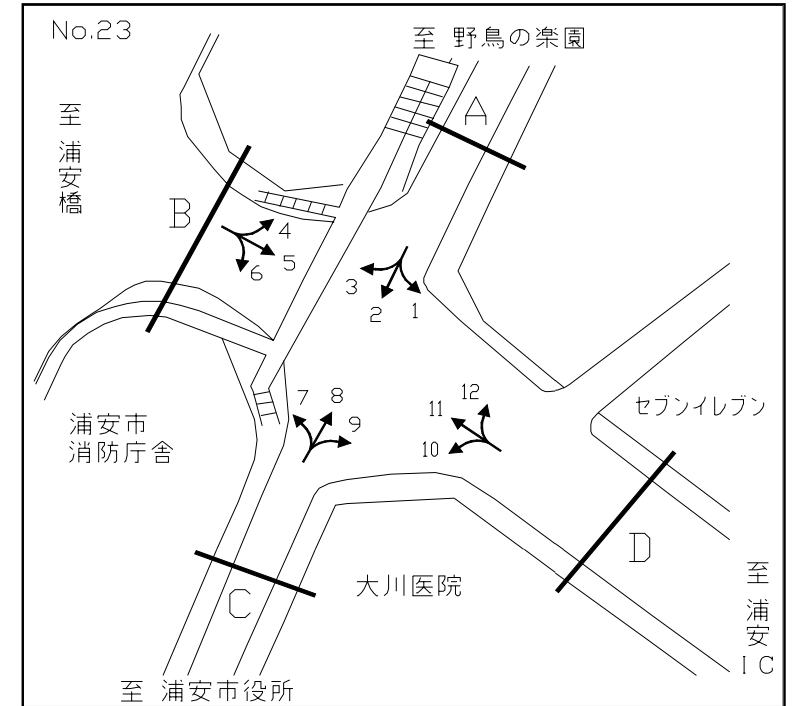
断面別交通量調査表



調査地点：22 入船中央交差点
 調査年月日：平成 18年 12月 16日(土) 天候：曇り

方向 種別 時間帯	D 流入部(12+13+14)											D 流出部(1+ 6+10)											D 合計 (1+ 6+10+12+13+14)										
	タクシー ハイヤー	普通 乗用車	路線 バス	その他 バス	バス 合計	普通 貨物車	大型 貨物車	自動車 計	大型車 混入率	タクシー 混入率	二輪車	タクシー ハイヤー	普通 乗用車	路線 バス	その他 バス	バス 合計	普通 貨物車	大型 貨物車	自動車 計	大型車 混入率	タクシー 混入率	二輪車	タクシー ハイヤー	普通 乗用車	路線 バス	その他 バス	バス 合計	普通 貨物車	大型 貨物車	自動車 計	大型車 混入率	タクシー 混入率	二輪車
7:00- 8:00	4	57	3	0	3	6	2	72	6.9	5.6	2	7	46	3	0	3	3	1	60	6.7	11.7	1	11	103	6	0	6	9	3	132	6.8	8.3	3
8:00- 9:00	2	130	3	0	3	25	8	168	6.5	1.2	6	5	70	2	1	3	12	2	92	5.4	5.4	3	7	200	5	1	6	37	10	260	6.2	2.7	9
9:00-10:00	7	136	1	0	1	33	7	184	4.3	3.8	5	2	77	1	0	1	14	4	98	5.1	2.0	4	9	213	2	0	2	47	11	282	4.6	3.2	9
10:00-11:00	4	169	2	0	2	18	7	200	4.5	2.0	5	2	87	2	0	2	12	1	104	2.9	1.9	5	6	256	4	0	4	30	8	304	3.9	2.0	10
11:00-12:00	4	190	2	0	2	18	3	217	2.3	1.8	8	2	124	2	1	3	19	2	150	3.3	1.3	3	6	314	4	1	5	37	5	367	2.7	1.6	11
12:00-13:00	5	192	2	0	2	15	5	219	3.2	2.3	9	2	125	2	0	2	10	5	144	4.9	1.4	6	7	317	4	0	4	25	10	363	3.9	1.9	15
13:00-14:00	3	180	2	0	2	15	4	204	2.9	1.5	12	4	151	2	0	2	14	9	180	6.1	2.2	8	7	331	4	0	4	29	13	384	4.4	1.8	20
14:00-15:00	4	186	2	0	2	7	7	206	4.4	1.9	1	5	148	2	0	2	9	2	166	2.4	3.0	3	9	334	4	0	4	16	9	372	3.5	2.4	4
15:00-16:00	2	145	3	0	3	14	2	166	3.0	1.2	5	1	191	3	1	4	15	3	214	3.3	0.5	10	3	336	6	1	7	29	5	380	3.2	0.8	15
16:00-17:00	3	224	2	0	2	13	4	246	2.4	1.2	6	0	176	1	1	2	15	2	195	2.1	0.0	7	3	400	3	1	4	28	6	441	2.3	0.7	13
17:00-18:00	3	167	3	1	4	20	2	196	3.1	1.5	2	1	168	2	1	3	17	5	194	4.1	0.5	8	4	335	5	2	7	37	7	390	3.6	1.0	10
18:00-19:00	6	149	2	0	2	10	2	169	2.4	3.6	6	3	152	2	1	3	4	2	164	3.0	1.8	8	9	301	4	1	5	14	4	333	2.7	2.7	14
昼12時間計	47	1925	27	1	28	194	53	2247	3.6	2.1	67	34	1515	24	6	30	144	38	1761	3.9	1.9	66	81	3440	51	7	58	338	91	4008	3.7	2.0	133
19:00-20:00	10	170	3	0	3	7	3	193	3.1	5.2	7	5	112	2	0	2	6	2	127	3.1	3.9	9	15	282	5	0	5	13	5	320	3.1	4.7	16
20:00-21:00	8	64	2	0	2	2	0	76	2.6	10.5	7	1	80	2	0	2	6	2	91	4.4	1.1	6	9	144	4	0	4	8	2	167	3.6	5.4	13
21:00-22:00	1	61	1	0	1	3	2	68	4.4	1.5	4	2	62	2	0	2	3	1	70	4.3	2.9	8	3	123	3	0	3	6	3	138	4.3	2.2	12
22:00-23:00	3	44	2	0	2	2	0	51	3.9	5.9	2	2	46	1	0	1	0	0	49	2.0	4.1	4	5	90	3	0	3	2	0	100	3.0	5.0	6
23:00-24:00	10	30	0	0	0	1	0	41	0.0	24.4	3	3	29	0	0	0	0	2	34	5.9	8.8	6	13	59	0	0	0	1	2	75	2.7	17.3	9
0:00- 1:00	6	29	0	0	0	2	1	38	2.6	15.8	1	15	33	0	0	0	2	1	51	2.0	29.4	4	21	62	0	0	0	4	2	89	2.2	23.6	5
全時間合計	85	2323	35	1	36	211	59	2714	3.5	3.1	91	62	1877	31	6	37	161	46	2183	3.8	2.8	103	147	4200	66	7	73	372	105	4897	3.6	3.0	194

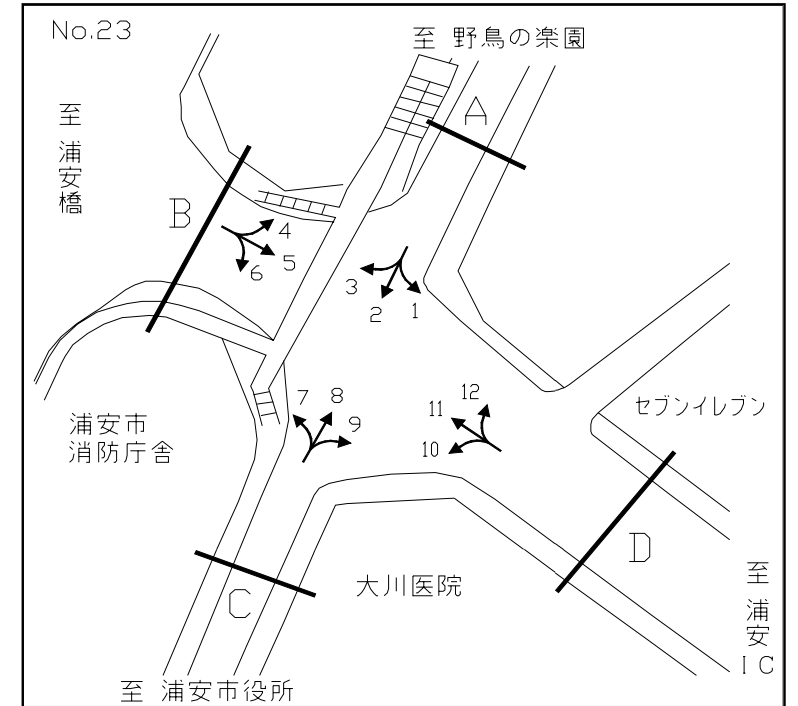
断面別交通量調査表



調査地点：23 浦安消防本部前
 調査年月日：平成 18年 12月 16日(土) 天候：曇り

方向 時間帯	A 流入部(1+ 2+ 3)											A 流出部(4+ 8+12)											A 合計 (1+ 2+ 3+ 4+ 8+12)										
	タクシー ハイヤー	普通 乗用車	路線 バス	その他 バス	バス 合計	普通 貨物車	大型 貨物車	自動車 計	大型車 混入率	タクシー 混入率	二輪車	タクシー ハイヤー	普通 乗用車	路線 バス	その他 バス	バス 合計	普通 貨物車	大型 貨物車	自動車 計	大型車 混入率	タクシー 混入率	二輪車	タクシー ハイヤー	普通 乗用車	路線 バス	その他 バス	バス 合計	普通 貨物車	大型 貨物車	自動車 計	大型車 混入率	タクシー 混入率	二輪車
7:00- 8:00	2	58	2	0	2	13	6	81	9.9	2.5	4	0	35	3	0	3	19	2	59	8.5	0.0	3	2	93	5	0	5	32	8	140	9.3	1.4	7
8:00- 9:00	3	74	3	0	3	7	5	92	8.7	3.3	6	0	55	1	0	1	18	2	76	3.9	0.0	4	3	129	4	0	4	25	7	168	6.5	1.8	10
9:00-10:00	2	77	1	1	2	24	6	111	7.2	1.8	7	0	49	2	1	3	17	2	71	7.0	0.0	8	2	126	3	2	5	41	8	182	7.1	1.1	15
10:00-11:00	4	114	2	0	2	21	7	148	6.1	2.7	12	0	66	2	0	2	9	7	84	10.7	0.0	2	4	180	4	0	4	30	14	232	7.8	1.7	14
11:00-12:00	3	119	1	0	1	21	7	151	5.3	2.0	9	3	65	1	0	1	17	1	87	2.3	3.4	4	6	184	2	0	2	38	8	238	4.2	2.5	13
12:00-13:00	2	87	2	1	3	16	6	114	7.9	1.8	9	0	66	1	0	1	9	6	82	8.5	0.0	5	2	153	3	1	4	25	12	196	8.2	1.0	14
13:00-14:00	0	95	2	1	3	17	3	118	5.1	0.0	4	0	61	2	0	2	11	1	75	4.0	0.0	4	0	156	4	1	5	28	4	193	4.7	0.0	8
14:00-15:00	3	87	2	0	2	19	8	119	8.4	2.5	9	0	62	2	0	2	13	5	82	8.5	0.0	4	3	149	4	0	4	32	13	201	8.5	1.5	13
15:00-16:00	1	117	2	0	2	19	9	148	7.4	0.7	9	0	67	2	6	8	6	3	84	13.1	0.0	5	1	184	4	6	10	25	12	232	9.5	0.4	14
16:00-17:00	6	115	3	0	3	19	6	149	6.0	4.0	9	0	68	2	0	2	14	5	89	7.9	0.0	4	6	183	5	0	5	33	11	238	6.7	2.5	13
17:00-18:00	4	115	3	0	3	18	7	147	6.8	2.7	7	0	64	2	0	2	10	2	78	5.1	0.0	4	4	179	5	0	5	28	9	225	6.2	1.8	11
18:00-19:00	4	80	2	0	2	18	2	106	3.8	3.8	8	0	57	1	0	1	10	6	74	9.5	0.0	7	4	137	3	0	3	28	8	180	6.1	2.2	15
昼12時間計	34	1138	25	3	28	212	72	1484	6.7	2.3	93	3	715	21	7	28	153	42	941	7.4	0.3	54	37	1853	46	10	56	365	114	2425	7.0	1.5	147
19:00-20:00	8	99	4	0	4	8	5	124	7.3	6.5	6	0	42	3	0	3	6	1	52	7.7	0.0	5	8	141	7	0	7	14	6	176	7.4	4.5	11
20:00-21:00	0	59	3	0	3	6	1	69	5.8	0.0	3	0	29	2	0	2	1	0	32	6.3	0.0	4	0	88	5	0	5	7	1	101	5.9	0.0	7
21:00-22:00	8	56	2	1	3	6	0	73	4.1	11.0	4	0	40	3	0	3	6	0	49	6.1	0.0	1	8	96	5	1	6	12	0	122	4.9	6.6	5
22:00-23:00	6	43	1	0	1	2	0	52	1.9	11.5	2	0	38	1	0	1	2	0	41	2.4	0.0	4	6	81	2	0	2	4	0	93	2.2	6.5	6
23:00-24:00	1	23	0	0	0	1	0	25	0.0	4.0	10	3	19	0	0	0	1	0	23	0.0	13.0	6	4	42	0	0	0	2	0	48	0.0	8.3	16
0:00- 1:00	5	13	0	0	0	0	0	18	0.0	27.8	0	6	12	0	0	0	1	0	19	0.0	31.6	2	11	25	0	0	0	1	0	37	0.0	29.7	2
全時間合計	62	1431	35	4	39	235	78	1845	6.3	3.4	118	12	895	30	7	37	170	43	1157	6.9	1.0	76	74	2326	65	11	76	405	121	3002	6.6	2.5	194

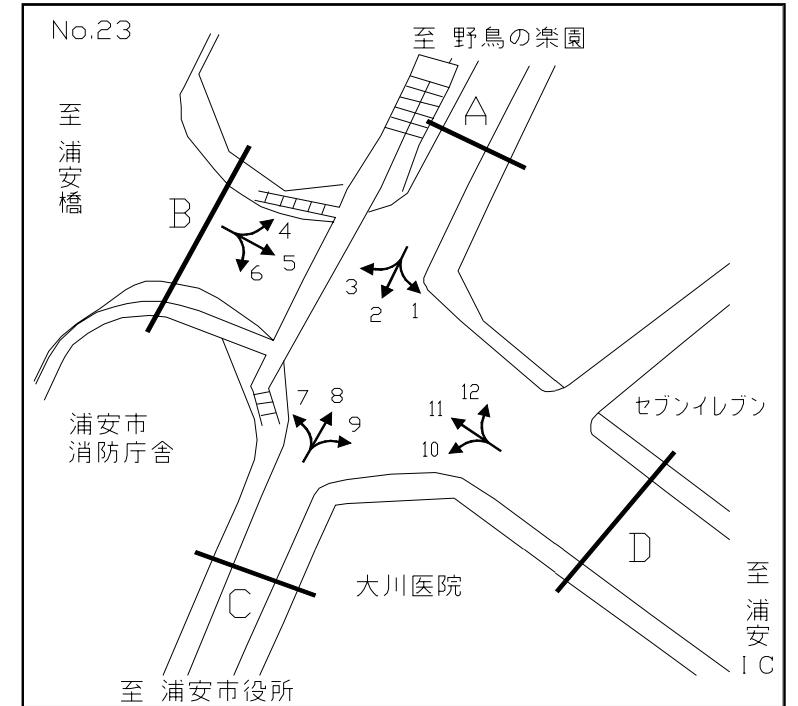
断面別交通量調査表



調査地点 : 23 浦安消防本部前
 調査年月日: 平成 18年 12月 16日(土) 天候: 曇り

方向 種別 時間帯	B 流入部(4+ 5+ 6)											B 流出部(3+ 7+11)											B 合計 (3+ 4+ 5+ 6+ 7+11)										
	タクシー ハイヤー	普通 乗用車	路線 バス	その他 バス	バス 合計	普通 貨物車	大型 貨物車	自動車 計	大型車 混入率	タクシー 混入率	二輪車	タクシー ハイヤー	普通 乗用車	路線 バス	その他 バス	バス 合計	普通 貨物車	大型 貨物車	自動車 計	大型車 混入率	タクシー 混入率	二輪車	タクシー ハイヤー	普通 乗用車	路線 バス	その他 バス	バス 合計	普通 貨物車	大型 貨物車	自動車 計	大型車 混入率	タクシー 混入率	二輪車
7:00- 8:00	38	675	14	1	15	87	79	894	10.5	4.3	72	34	463	12	3	15	83	142	737	21.3	4.6	27	72	1138	26	4	30	170	221	1631	15.4	4.4	99
8:00- 9:00	37	695	12	4	16	99	173	1020	18.5	3.6	63	46	427	12	5	17	89	121	700	19.7	6.6	40	83	1122	24	9	33	188	294	1720	19.0	4.8	103
9:00-10:00	47	730	10	5	15	114	215	1121	20.5	4.2	35	53	544	12	10	22	145	224	988	24.9	5.4	36	100	1274	22	15	37	259	439	2109	22.6	4.7	71
10:00-11:00	50	742	12	7	19	133	263	1207	23.4	4.1	37	51	708	10	6	16	94	184	1053	19.0	4.8	33	101	1450	22	13	35	227	447	2260	21.3	4.5	70
11:00-12:00	53	773	12	6	18	124	203	1171	18.9	4.5	37	32	850	13	4	17	136	260	1295	21.4	2.5	32	85	1623	25	10	35	260	463	2466	20.2	3.4	69
12:00-13:00	42	812	10	10	20	116	167	1157	16.2	3.6	51	33	798	9	6	15	140	159	1145	15.2	2.9	31	75	1610	19	16	35	256	326	2302	15.7	3.3	82
13:00-14:00	47	828	13	5	18	83	125	1101	13.0	4.3	64	45	811	10	4	14	88	160	1118	15.6	4.0	31	92	1639	23	9	32	171	285	2219	14.3	4.1	95
14:00-15:00	43	797	11	3	14	74	113	1041	12.2	4.1	49	39	891	12	5	17	113	174	1234	15.5	3.2	42	82	1688	23	8	31	187	287	2275	14.0	3.6	91
15:00-16:00	37	806	13	8	21	108	94	1066	10.8	3.5	33	30	1044	11	6	17	145	137	1373	11.2	2.2	50	67	1850	24	14	38	253	231	2439	11.0	2.7	83
16:00-17:00	31	759	13	4	17	83	71	961	9.2	3.2	37	58	1223	12	4	16	147	135	1579	9.6	3.7	56	89	1982	25	8	33	230	206	2540	9.4	3.5	93
17:00-18:00	38	689	12	3	15	58	67	867	9.5	4.4	18	68	1247	12	10	22	182	90	1609	7.0	4.2	44	106	1936	24	13	37	240	157	2476	7.8	4.3	62
18:00-19:00	88	693	12	8	20	25	52	878	8.2	10.0	59	61	969	11	19	30	137	61	1258	7.2	4.8	62	149	1662	23	27	50	162	113	2136	7.6	7.0	121
昼12時間計	551	8999	144	64	208	1104	1622	12484	14.7	4.4	555	550	9975	136	82	218	1499	1847	14089	14.7	3.9	484	1101	18974	280	146	426	2603	3469	26573	14.7	4.1	1039
19:00-20:00	63	570	8	2	10	20	26	689	5.2	9.1	71	72	916	14	5	19	53	40	1100	5.4	6.5	53	135	1486	22	7	29	73	66	1789	5.3	7.5	124
20:00-21:00	67	409	11	4	15	15	12	518	5.2	12.9	39	68	713	14	4	18	55	19	873	4.2	7.8	49	135	1122	25	8	33	70	31	1391	4.6	9.7	88
21:00-22:00	84	447	12	3	15	47	27	620	6.8	13.5	27	85	794	12	3	15	57	17	968	3.3	8.8	54	169	1241	24	6	30	104	44	1588	4.7	10.6	81
22:00-23:00	80	385	10	2	12	34	12	523	4.6	15.3	37	98	690	10	3	13	26	29	856	4.9	11.4	36	178	1075	20	5	25	60	41	1379	4.8	12.9	73
23:00-24:00	116	308	5	2	7	29	15	475	4.6	24.4	28	88	450	2	2	4	6	10	558	2.5	15.8	12	204	758	7	4	11	35	25	1033	3.5	19.7	40
0:00- 1:00	113	231	3	0	3	17	11	375	3.7	30.1	24	111	231	0	1	1	6	10	359	3.1	30.9	22	224	462	3	1	4	23	21	734	3.4	30.5	46
全時間合計	1074	11349	193	77	270	1266	1725	15684	12.7	6.8	781	1072	13769	188	100	288	1702	1972	18803	12.0	5.7	710	2146	25118	381	177	558	2968	3697	34487	12.3	6.2	1491

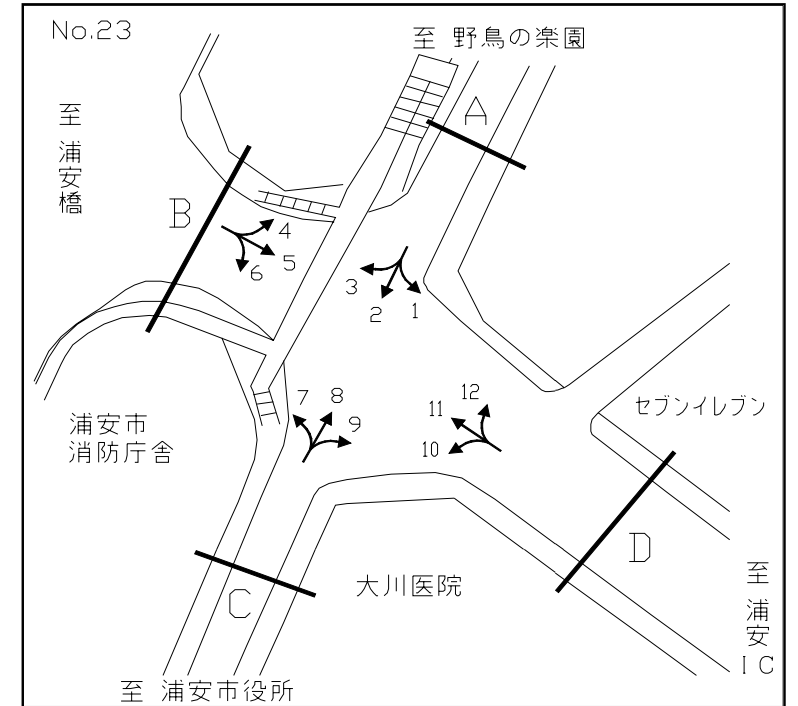
断面別交通量調査表



調査地点：23 浦安消防本部前
 調査年月日：平成 18年 12月 16日(土) 天候：曇り

方向 種別 時間帯	C 流入部(7+ 8+ 9)											C 流出部(2+ 6+10)											C 合計 (2+ 6+ 7+ 8+ 9+10)										
	タクシー ハイヤー	普通 乗用車	路線 バス	その他 バス	バス 合計	普通 貨物車	大型 貨物車	自動車 計	大型車 混入率	タクシー 混入率	二輪車	タクシー ハイヤー	普通 乗用車	路線 バス	その他 バス	バス 合計	普通 貨物車	大型 貨物車	自動車 計	大型車 混入率	タクシー 混入率	二輪車	タクシー ハイヤー	普通 乗用車	路線 バス	その他 バス	バス 合計	普通 貨物車	大型 貨物車	自動車 計	大型車 混入率	タクシー 混入率	二輪車
7:00- 8:00	2	62	2	1	3	17	4	88	8.0	2.3	10	3	79	2	0	2	17	7	108	8.3	2.8	5	5	141	4	1	5	34	11	196	8.2	2.6	15
8:00- 9:00	7	80	2	1	3	15	8	113	9.7	6.2	7	3	105	3	0	3	17	10	138	9.4	2.2	6	10	185	5	1	6	32	18	251	9.6	4.0	13
9:00-10:00	1	81	4	3	7	17	8	114	13.2	0.9	7	7	120	1	1	2	15	22	166	14.5	4.2	2	8	201	5	4	9	32	30	280	13.9	2.9	9
10:00-11:00	4	125	1	5	6	31	20	186	14.0	2.2	5	11	165	2	0	2	27	15	220	7.7	5.0	9	15	290	3	5	8	58	35	406	10.6	3.7	14
11:00-12:00	5	134	2	1	3	23	14	179	9.5	2.8	9	15	191	2	0	2	40	15	263	6.5	5.7	8	20	325	4	1	5	63	29	442	7.7	4.5	17
12:00-13:00	2	181	2	2	4	25	12	224	7.1	0.9	8	11	152	2	1	3	20	11	197	7.1	5.6	12	13	333	4	3	7	45	23	421	7.1	3.1	20
13:00-14:00	3	142	2	2	4	21	9	179	7.3	1.7	5	7	160	3	2	5	27	12	211	8.1	3.3	8	10	302	5	4	9	48	21	390	7.7	2.6	13
14:00-15:00	3	150	3	2	5	27	16	201	10.4	1.5	11	1	157	2	0	2	30	12	202	6.9	0.5	12	4	307	5	2	7	57	28	403	8.7	1.0	23
15:00-16:00	1	182	2	1	3	25	14	225	7.6	0.4	8	8	143	2	1	3	18	6	178	5.1	4.5	12	9	325	4	2	6	43	20	403	6.5	2.2	20
16:00-17:00	3	200	2	0	2	22	11	238	5.5	1.3	7	8	153	3	0	3	15	7	186	5.4	4.3	10	11	353	5	0	5	37	18	424	5.4	2.6	17
17:00-18:00	2	173	2	2	4	21	15	215	8.8	0.9	7	12	173	2	0	2	15	2	204	2.0	5.9	7	14	346	4	2	6	36	17	419	5.5	3.3	14
18:00-19:00	3	154	3	2	5	23	4	189	4.8	1.6	10	13	125	2	0	2	6	3	149	3.4	8.7	7	16	279	5	2	7	29	7	338	4.1	4.7	17
昼12時間計	36	1664	27	22	49	267	135	2151	8.6	1.7	94	99	1723	26	5	31	247	122	2222	6.9	4.5	98	135	3387	53	27	80	514	257	4373	7.7	3.1	192
19:00-20:00	3	110	4	0	4	11	4	132	6.1	2.3	6	8	99	3	0	3	8	2	120	4.2	6.7	2	11	209	7	0	7	19	6	252	5.2	4.4	8
20:00-21:00	1	86	2	0	2	6	7	102	8.8	1.0	5	7	63	1	2	3	2	5	80	10.0	8.8	0	8	149	3	2	5	8	12	182	9.3	4.4	5
21:00-22:00	9	80	1	0	1	3	2	95	3.2	9.5	5	4	59	1	0	1	2	0	66	1.5	6.1	4	13	139	2	0	2	5	2	161	2.5	8.1	9
22:00-23:00	4	34	2	1	3	1	1	43	9.3	9.3	4	13	52	0	0	0	6	1	72	1.4	18.1	5	17	86	2	1	3	7	2	115	4.3	14.8	9
23:00-24:00	1	37	0	0	0	2	0	40	0.0	2.5	4	14	31	0	0	0	4	0	49	0.0	28.6	11	15	68	0	0	0	6	0	89	0.0	16.9	15
0:00- 1:00	8	15	0	0	0	1	1	25	4.0	32.0	4	8	27	0	0	0	1	1	37	2.7	21.6	5	16	42	0	0	0	2	2	62	3.2	25.8	9
全時間合計	62	2026	36	23	59	291	150	2588	8.1	2.4	122	153	2054	31	7	38	270	131	2646	6.4	5.8	125	215	4080	67	30	97	561	281	5234	7.2	4.1	247

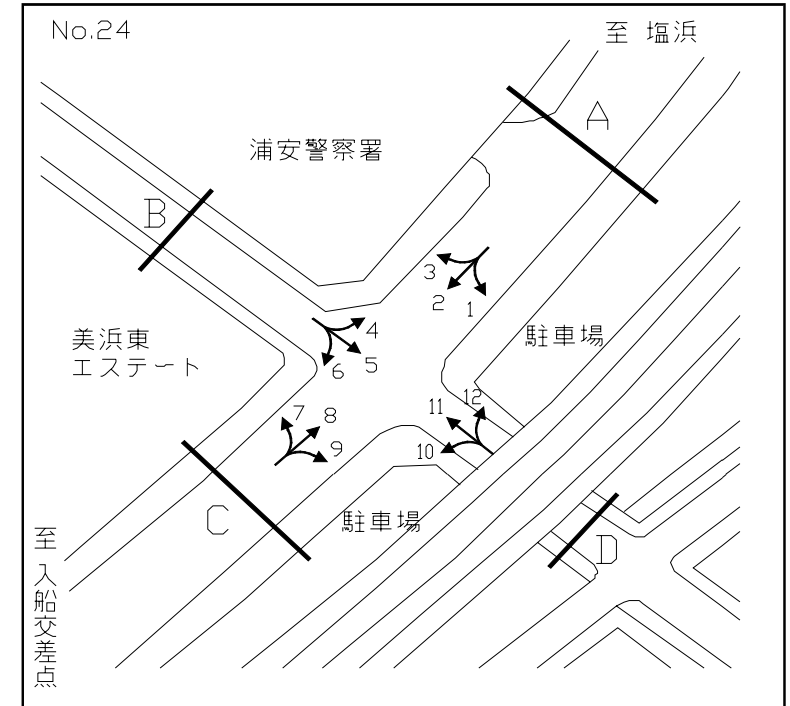
断面別交通量調査表



調査地点：23 浦安消防本部前
 調査年月日：平成 18年 12月 16日(土) 天候：曇り

方向 種別 時間帯	D 流入部(10+11+12)												D 流出部(1+ 5+ 9)												D 合計 (1+ 5+ 9+10+11+12)											
	タクシー ハイヤー	普通 乗用車	路線 バス	その他 バス	バス 合計	普通 貨物車	大型 貨物車	自動車 計	大型車 混入率	タクシー 混入率	二輪車	タクシー ハイヤー	普通 乗用車	路線 バス	その他 バス	バス 合計	普通 貨物車	大型 貨物車	自動車 計	大型車 混入率	タクシー 混入率	二輪車	タクシー ハイヤー	普通 乗用車	路線 バス	その他 バス	バス 合計	普通 貨物車	大型 貨物車	自動車 計	大型車 混入率	タクシー 混入率	二輪車			
7:00- 8:00	32	444	8	3	11	84	142	713	21.5	4.5	28	37	662	9	2	11	82	80	872	10.4	4.2	79	69	1106	17	5	22	166	222	1585	15.4	4.4	107			
8:00- 9:00	39	403	7	5	12	89	121	664	20.0	5.9	35	37	665	8	5	13	86	174	975	19.2	3.8	61	76	1068	15	10	25	175	295	1639	19.5	4.6	96			
9:00-10:00	53	523	8	10	18	131	232	957	26.1	5.5	29	43	698	8	7	15	109	213	1078	21.2	4.0	32	96	1221	16	17	33	240	445	2035	23.5	4.7	61			
10:00-11:00	48	690	7	4	11	71	185	1005	19.5	4.8	28	44	732	8	10	18	126	269	1189	24.1	3.7	38	92	1422	15	14	29	197	454	2194	22.0	4.2	66			
11:00-12:00	31	835	10	4	14	134	259	1273	21.4	2.4	26	42	755	9	7	16	109	207	1129	19.8	3.7	37	73	1590	19	11	30	243	466	2402	20.6	3.0	63			
12:00-13:00	37	750	6	6	12	129	166	1094	16.3	3.4	32	39	814	8	12	20	117	175	1165	16.7	3.3	52	76	1564	14	18	32	246	341	2259	16.5	3.4	84			
13:00-14:00	46	792	6	5	11	86	163	1098	15.8	4.2	30	44	825	8	7	15	81	127	1092	13.0	4.0	60	90	1617	14	12	26	167	290	2190	14.4	4.1	90			
14:00-15:00	35	862	7	5	12	112	177	1198	15.8	2.9	39	44	786	7	5	12	76	123	1041	13.0	4.2	50	79	1648	14	10	24	188	300	2239	14.5	3.5	89			
15:00-16:00	30	982	7	7	14	126	134	1286	11.5	2.3	50	31	833	9	3	12	109	105	1090	10.7	2.8	33	61	1815	16	10	26	235	239	2376	11.2	2.6	83			
16:00-17:00	54	1153	7	4	11	131	133	1482	9.7	3.6	53	28	783	8	4	12	79	74	976	8.8	2.9	36	82	1936	15	8	23	210	207	2458	9.4	3.3	89			
17:00-18:00	66	1205	7	10	17	168	83	1539	6.5	4.3	40	30	698	8	5	13	58	78	877	10.4	3.4	17	96	1903	15	15	30	226	161	2416	7.9	4.0	57			
18:00-19:00	61	937	6	19	25	122	63	1208	7.3	5.0	50	82	713	9	10	19	35	51	900	7.8	9.1	51	143	1650	15	29	44	157	114	2108	7.5	6.8	101			
昼12時間計	532	9576	86	82	168	1383	1858	13517	15.0	3.9	440	501	8964	99	77	176	1067	1676	12384	15.0	4.0	546	1033	18540	185	159	344	2450	3534	25901	15.0	4.0	986			
19:00-20:00	65	845	8	5	13	47	36	1006	4.9	6.5	47	59	567	4	2	6	19	28	679	5.0	8.7	70	124	1412	12	7	19	66	64	1685	4.9	7.4	117			
20:00-21:00	67	680	9	4	13	51	18	829	3.7	8.1	50	60	429	8	2	10	20	14	533	4.5	11.3	44	127	1109	17	6	23	71	32	1362	4.0	9.3	94			
21:00-22:00	76	774	9	2	11	52	17	930	3.0	8.2	52	88	464	8	3	11	43	29	635	6.3	13.9	29	164	1238	17	5	22	95	46	1665	4.3	10.5	81			
22:00-23:00	94	679	7	3	10	27	29	839	4.6	11.2	37	73	361	9	3	12	30	12	488	4.9	15.0	35	167	1040	16	6	22	57	41	1327	4.7	12.6	72			
23:00-24:00	91	442	2	2	4	6	10	553	2.5	16.5	11	104	310	5	2	7	27	15	463	4.8	22.5	24	195	752	7	4	11	33	25	1016	3.5	19.2	35			
0:00- 1:00	101	235	0	1	1	6	10	353	3.1	28.6	21	102	224	3	0	3	16	11	356	3.9	28.7	20	203	459	3	1	4	22	21	709	3.5	28.6	41			
全時間合計	1026	13231	121	99	220	1572	1978	18027	12.2	5.7	658	987	11319	136	89	225	1222	1785	15538	12.9	6.4	768	2013	24550	257	188	445	2794	3763	33565	12.5	6.0	1426			

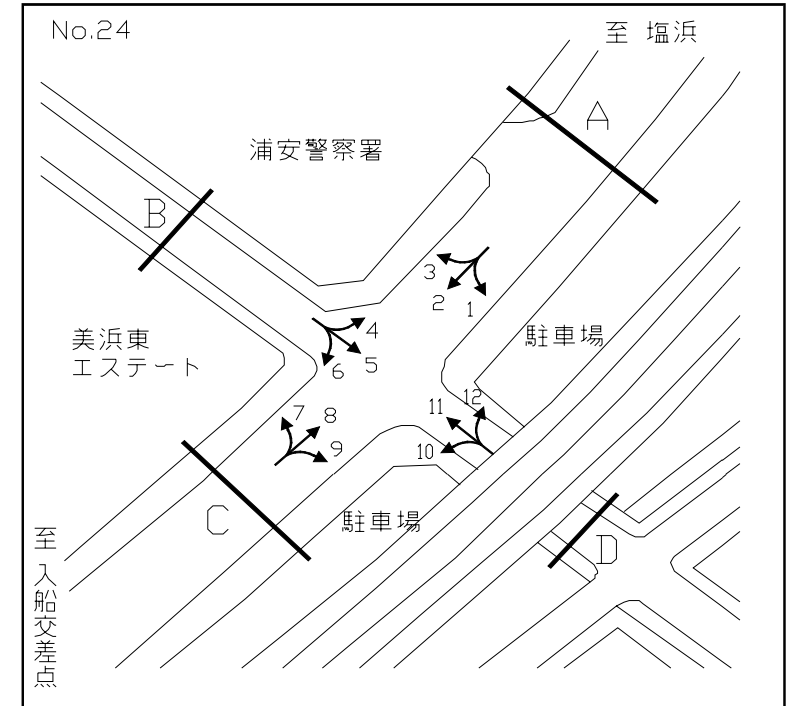
断面別交通量調査表



調査地点 : 24 浦安警察署前
 調査年月日: 平成 18年 12月 16日(土) 天候: 曇り

方向 種別 時間帯	A 流入部(1+ 2+ 3)												A 流出部(4+ 8+12)												A 合計 (1+ 2+ 3+ 4+ 8+12)											
	タクシー ハイヤー	普通 乗用車	路線 バス	その他 バス	バス 合計	普通 貨物車	大型 貨物車	自動車 計	大型車 混入率	タクシー 混入率	二輪車	タクシー ハイヤー	普通 乗用車	路線 バス	その他 バス	バス 合計	普通 貨物車	大型 貨物車	自動車 計	大型車 混入率	タクシー 混入率	二輪車	タクシー ハイヤー	普通 乗用車	路線 バス	その他 バス	バス 合計	普通 貨物車	大型 貨物車	自動車 計	大型車 混入率	タクシー 混入率	二輪車			
7:00- 8:00	9	397	11	1	12	79	120	617	21.4	1.5	38	6	222	7	1	8	24	54	314	19.7	1.9	19	15	619	18	2	20	103	174	931	20.8	1.6	57			
8:00- 9:00	12	520	8	7	15	130	155	832	20.4	1.4	39	15	222	6	2	8	30	56	331	19.3	4.5	19	27	742	14	9	23	160	211	1163	20.1	2.3	58			
9:00-10:00	18	504	9	6	15	110	172	819	22.8	2.2	31	15	253	8	0	8	47	64	387	18.6	3.9	14	33	757	17	6	23	157	236	1206	21.5	2.7	45			
10:00-11:00	20	499	7	3	10	84	164	777	22.4	2.6	17	18	301	10	1	11	52	85	467	20.6	3.9	7	38	800	17	4	21	136	249	1244	21.7	3.1	24			
11:00-12:00	10	466	8	3	11	80	112	679	18.1	1.5	16	13	397	16	0	16	73	107	606	20.3	2.1	13	23	863	24	3	27	153	219	1285	19.1	1.8	29			
12:00-13:00	12	505	5	3	8	52	101	678	16.1	1.8	25	17	417	12	0	12	67	104	617	18.8	2.8	20	29	922	17	3	20	119	205	1295	17.4	2.2	45			
13:00-14:00	12	483	5	2	7	72	70	644	12.0	1.9	30	7	420	10	2	12	60	102	601	19.0	1.2	17	19	903	15	4	19	132	172	1245	15.3	1.5	47			
14:00-15:00	7	594	5	2	7	55	68	731	10.3	1.0	23	8	381	5	0	5	60	76	530	15.3	1.5	24	15	975	10	2	12	115	144	1261	12.4	1.2	47			
15:00-16:00	8	498	5	2	7	42	64	619	11.5	1.3	34	9	544	6	0	6	73	97	729	14.1	1.2	27	17	1042	11	2	13	115	161	1348	12.9	1.3	61			
16:00-17:00	14	568	7	2	9	40	48	679	8.4	2.1	14	16	538	3	0	3	68	115	740	15.9	2.2	17	30	1106	10	2	12	108	163	1419	12.3	2.1	31			
17:00-18:00	18	571	9	2	11	29	26	655	5.6	2.7	14	15	520	10	0	10	67	90	702	14.2	2.1	32	33	1091	19	2	21	96	116	1357	10.1	2.4	46			
18:00-19:00	24	651	6	2	8	39	37	759	5.9	3.2	18	20	497	9	0	9	35	48	609	9.4	3.3	30	44	1148	15	2	17	74	85	1368	7.5	3.2	48			
昼12時間計	164	6256	85	35	120	812	1137	8489	14.8	1.9	299	159	4712	102	6	108	656	998	6633	16.7	2.4	239	323	10968	187	41	228	1468	2135	15122	15.6	2.1	538			
19:00-20:00	20	378	5	3	8	57	45	508	10.4	3.9	20	28	391	7	1	8	23	40	490	9.8	5.7	19	48	769	12	4	16	80	85	998	10.1	4.8	39			
20:00-21:00	15	238	3	0	3	19	21	296	8.1	5.1	9	26	366	6	0	6	24	20	442	5.9	5.9	22	41	604	9	0	9	43	41	738	6.8	5.6	31			
21:00-22:00	24	185	3	0	3	14	6	232	3.9	10.3	5	35	510	4	0	4	30	34	613	6.2	5.7	14	59	695	7	0	7	44	40	845	5.6	7.0	19			
22:00-23:00	19	156	4	0	4	3	6	188	5.3	10.1	12	24	357	7	0	7	18	23	429	7.0	5.6	14	43	513	11	0	11	21	29	617	6.5	7.0	26			
23:00-24:00	36	89	2	0	2	3	3	133	3.8	27.1	1	42	286	1	2	3	31	13	375	4.3	11.2	21	78	375	3	2	5	34	16	508	4.1	15.4	22			
0:00- 1:00	31	67	0	0	0	4	10	112	8.9	27.7	3	40	122	0	0	0	3	3	168	1.8	23.8	5	71	189	0	0	0	7	13	280	4.6	25.4	8			
全時間合計	309	7369	102	38	140	912	1228	9958	13.7	3.1	349	354	6744	127	9	136	785	1131	9150	13.8	3.9	334	663	14113	229	47	276	1697	2359	19108	13.8	3.5	683			

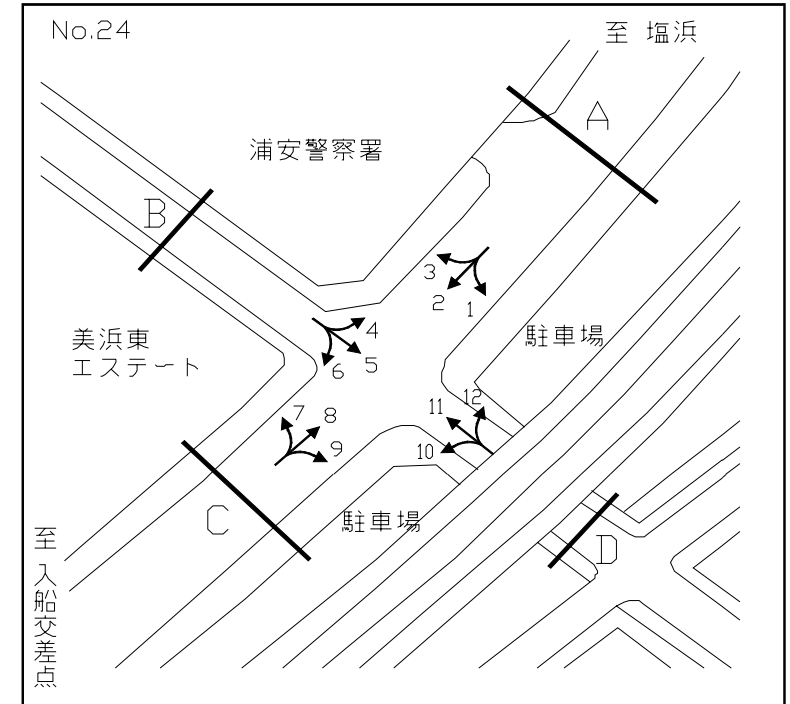
断面別交通量調査表



調査地点 : 24 浦安警察署前
 調査年月日: 平成 18年 12月 16日(土) 天候: 曇り

方向 時間帯	B 流入部(4+ 5+ 6)											B 流出部(3+ 7+11)											B 合計 (3+ 4+ 5+ 6+ 7+11)										
	タクシー ハイヤー	普通 乗用車	路線 バス	その他 バス	バス 合計	普通 貨物車	大型 貨物車	自動車 計	大型車 混入率	タクシー 混入率	二輪車	タクシー ハイヤー	普通 乗用車	路線 バス	その他 バス	バス 合計	普通 貨物車	大型 貨物車	自動車 計	大型車 混入率	タクシー 混入率	二輪車	タクシー ハイヤー	普通 乗用車	路線 バス	その他 バス	バス 合計	普通 貨物車	大型 貨物車	自動車 計	大型車 混入率	タクシー 混入率	二輪車
7:00- 8:00	2	31	0	1	1	7	0	41	2.4	4.9	4	0	19	0	0	0	4	1	24	4.2	0.0	2	2	50	0	1	1	11	1	65	3.1	3.1	6
8:00- 9:00	0	36	0	1	1	12	3	52	7.7	0.0	2	0	44	0	3	3	20	2	69	7.2	0.0	2	0	80	0	4	4	32	5	121	7.4	0.0	4
9:00-10:00	0	46	0	0	0	9	1	56	1.8	0.0	1	1	58	0	0	0	13	3	75	4.0	1.3	2	1	104	0	0	0	22	4	131	3.1	0.8	3
10:00-11:00	2	52	0	0	0	6	2	62	3.2	3.2	2	1	56	0	0	0	11	1	69	1.4	1.4	4	3	108	0	0	0	17	3	131	2.3	2.3	6
11:00-12:00	0	65	0	0	0	13	8	86	9.3	0.0	3	0	52	0	2	2	12	3	69	7.2	0.0	3	0	117	0	2	2	25	11	155	8.4	0.0	6
12:00-13:00	0	64	0	0	0	12	3	79	3.8	0.0	0	1	56	0	2	2	9	2	70	5.7	1.4	1	1	120	0	2	2	21	5	149	4.7	0.7	1
13:00-14:00	0	48	0	1	1	9	4	62	8.1	0.0	2	1	56	0	1	1	4	3	65	6.2	1.5	4	1	104	0	2	2	13	7	127	7.1	0.8	6
14:00-15:00	1	66	0	0	0	10	2	79	2.5	1.3	5	0	54	0	3	3	7	1	65	6.2	0.0	4	1	120	0	3	3	17	3	144	4.2	0.7	9
15:00-16:00	2	75	0	0	0	11	4	92	4.3	2.2	3	1	71	0	1	1	6	0	79	1.3	1.3	1	3	146	0	1	1	17	4	171	2.9	1.8	4
16:00-17:00	2	76	0	0	0	6	5	89	5.6	2.2	7	1	98	0	0	0	18	1	118	0.8	0.8	1	3	174	0	0	0	24	6	207	2.9	1.4	8
17:00-18:00	1	41	0	1	1	9	3	55	7.3	1.8	0	2	74	0	1	1	3	0	80	1.3	2.5	2	3	115	0	2	2	12	3	135	3.7	2.2	2
18:00-19:00	2	44	0	2	2	3	5	56	12.5	3.6	5	3	88	0	0	0	9	1	101	1.0	3.0	4	5	132	0	2	2	12	6	157	5.1	3.2	9
昼12時間計	12	644	0	6	6	107	40	809	5.7	1.5	34	11	726	0	13	13	116	18	884	3.5	1.2	30	23	1370	0	19	19	223	58	1693	4.5	1.4	64
19:00-20:00	2	33	0	3	3	3	4	45	15.6	4.4	3	1	42	0	0	0	4	0	47	0.0	2.1	7	3	75	0	3	3	7	4	92	7.6	3.3	10
20:00-21:00	2	26	0	1	1	4	1	34	5.9	5.9	0	0	27	0	0	0	1	1	29	3.4	0.0	0	2	53	0	1	1	5	2	63	4.8	3.2	0
21:00-22:00	1	33	0	2	2	8	3	47	10.6	2.1	1	4	32	0	0	0	1	1	38	2.6	10.5	1	5	65	0	2	2	9	4	85	7.1	5.9	2
22:00-23:00	2	12	0	2	2	3	1	20	15.0	10.0	1	2	20	1	0	1	3	1	27	7.4	7.4	3	4	32	1	2	3	6	2	47	10.6	8.5	4
23:00-24:00	1	8	0	1	1	1	0	11	9.1	9.1	0	0	13	0	0	0	1	0	14	0.0	0.0	2	1	21	0	1	1	2	0	25	4.0	4.0	2
0:00- 1:00	3	8	0	1	1	0	0	12	8.3	25.0	1	0	7	0	0	0	0	0	7	0.0	0.0	0	3	15	0	1	1	0	0	19	5.3	15.8	1
全時間合計	23	764	0	16	16	126	49	978	6.6	2.4	40	18	867	1	13	14	126	21	1046	3.3	1.7	43	41	1631	1	29	30	252	70	2024	4.9	2.0	83

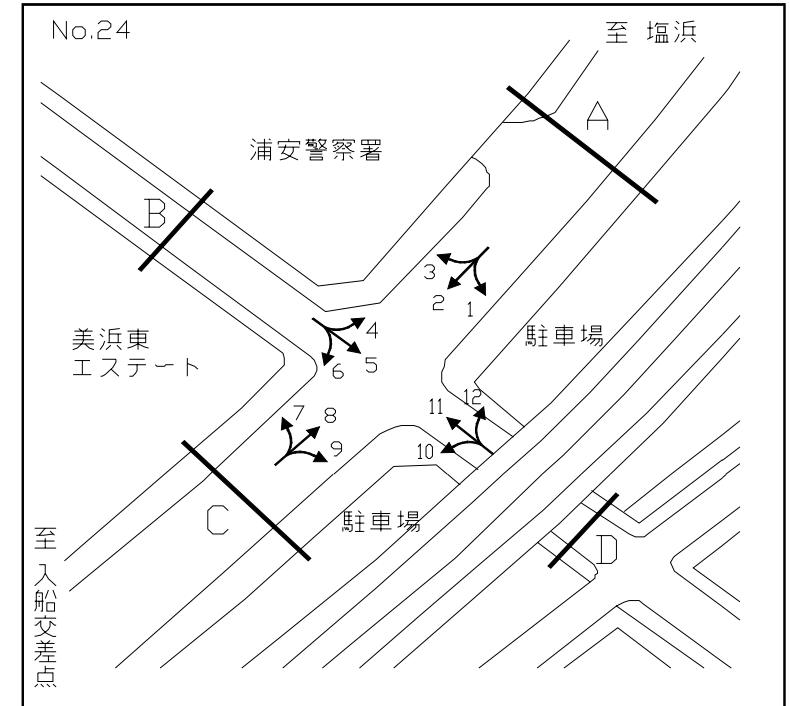
断面別交通量調査表



調査地点 : 24 浦安警察署前
 調査年月日 : 平成 18年 12月 16日(土) 天候 : 曇り

方向 種別 時間帯	C 流入部(7+ 8+ 9)											C 流出部(2+ 6+10)											C 合計 (2+ 6+ 7+ 8+ 9+10)										
	タクシー ハイヤー	普通 乗用車	路線 バス	その他 バス	バス 合計	普通 貨物車	大型 貨物車	自動車 計	大型車 混入率	タクシー 混入率	二輪車	タクシー ハイヤー	普通 乗用車	路線 バス	その他 バス	バス 合計	普通 貨物車	大型 貨物車	自動車 計	大型車 混入率	タクシー 混入率	二輪車	タクシー ハイヤー	普通 乗用車	路線 バス	その他 バス	バス 合計	普通 貨物車	大型 貨物車	自動車 計	大型車 混入率	タクシー 混入率	二輪車
7:00- 8:00	7	180	7	0	7	21	54	269	22.7	2.6	17	10	365	11	1	12	75	119	581	22.5	1.7	32	17	545	18	1	19	96	173	850	22.6	2.0	49
8:00- 9:00	16	170	6	3	9	27	53	275	22.5	5.8	15	12	445	8	6	14	105	143	719	21.8	1.7	36	28	615	14	9	23	132	196	994	22.0	2.8	51
9:00-10:00	14	225	8	0	8	42	64	353	20.4	4.0	11	18	457	9	6	15	87	162	739	24.0	2.4	23	32	682	17	6	23	129	226	1092	22.8	2.9	34
10:00-11:00	17	279	10	1	11	50	83	440	21.4	3.9	5	19	470	7	3	10	72	158	729	23.0	2.6	12	36	749	17	4	21	122	241	1169	22.4	3.1	17
11:00-12:00	12	351	16	2	18	68	99	548	21.4	2.2	12	9	422	8	3	11	76	113	631	19.7	1.4	13	21	773	24	5	29	144	212	1179	20.4	1.8	25
12:00-13:00	16	365	12	2	14	55	101	551	20.9	2.9	16	9	446	5	3	8	52	101	616	17.7	1.5	20	25	811	17	5	22	107	202	1167	19.2	2.1	36
13:00-14:00	7	356	10	1	11	54	99	527	20.9	1.3	17	12	434	5	2	7	69	66	588	12.4	2.0	22	19	790	15	3	18	123	165	1115	16.4	1.7	39
14:00-15:00	9	314	5	3	8	57	74	462	17.7	1.9	19	6	495	5	2	7	47	64	619	11.5	1.0	17	15	809	10	5	15	104	138	1081	14.2	1.4	36
15:00-16:00	9	473	6	1	7	62	94	645	15.7	1.4	23	9	440	5	2	7	37	64	557	12.7	1.6	26	18	913	11	3	14	99	158	1202	14.3	1.5	49
16:00-17:00	16	470	3	0	3	64	110	663	17.0	2.4	15	13	447	7	2	9	36	47	552	10.1	2.4	14	29	917	10	2	12	100	157	1215	13.9	2.4	29
17:00-18:00	19	459	10	1	11	54	81	624	14.7	3.0	31	20	482	9	3	12	27	26	567	6.7	3.5	10	39	941	19	4	23	81	107	1191	10.9	3.3	41
18:00-19:00	22	447	9	0	9	30	45	553	9.8	4.0	28	21	514	6	4	10	25	33	603	7.1	3.5	14	43	961	15	4	19	55	78	1156	8.4	3.7	42
昼12時間計	164	4089	102	14	116	584	957	5910	18.2	2.8	209	158	5417	85	37	122	708	1096	7501	16.2	2.1	239	322	9506	187	51	238	1292	2053	13411	17.1	2.4	448
19:00-20:00	28	361	7	0	7	20	36	452	9.5	6.2	14	20	336	5	5	10	48	46	460	12.2	4.3	15	48	697	12	5	17	68	82	912	10.9	5.3	29
20:00-21:00	28	325	6	0	6	18	17	394	5.8	7.1	20	14	206	3	1	4	17	19	260	8.8	5.4	5	42	531	9	1	10	35	36	654	7.0	6.4	25
21:00-22:00	37	464	4	0	4	31	32	568	6.3	6.5	11	24	158	3	2	5	11	6	204	5.4	11.8	6	61	622	7	2	9	42	38	772	6.1	7.9	17
22:00-23:00	25	356	8	0	8	17	22	428	7.0	5.8	13	17	119	4	2	6	3	6	151	7.9	11.3	8	42	475	12	2	14	20	28	579	7.3	7.3	21
23:00-24:00	42	280	1	2	3	30	13	368	4.3	11.4	12	33	83	2	1	3	2	3	124	4.8	26.6	0	75	363	3	3	6	32	16	492	4.5	15.2	12
0:00- 1:00	38	115	0	0	0	4	3	160	1.9	23.8	3	32	61	0	1	1	3	11	108	11.1	29.6	1	70	176	0	1	1	7	14	268	5.6	26.1	4
全時間合計	362	5990	128	16	144	704	1080	8280	14.8	4.4	282	298	6380	102	49	151	792	1187	8808	15.2	3.4	274	660	12370	230	65	295	1496	2267	17088	15.0	3.9	556

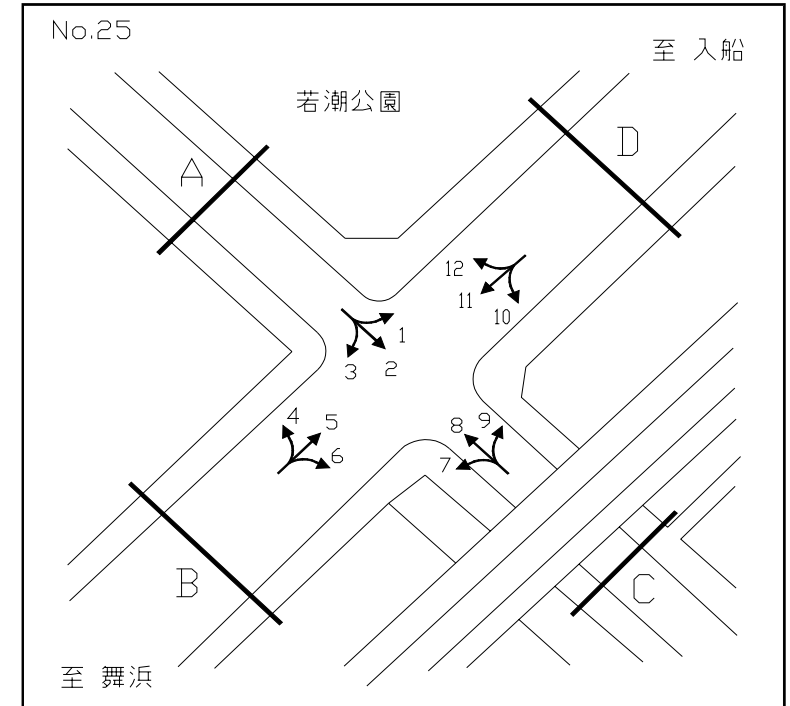
断面別交通量調査表



調査地点 : 24 浦安警察署前
 調査年月日: 平成 18年 12月 16日(土) 天候: 曇り

方向 時間帯	D 流入部(10+11+12)												D 流出部(1+ 5+ 9)												D 合計 (1+ 5+ 9+10+11+12)											
	タクシー ハイヤー	普通 乗用車	路線 バス	その他 バス	バス 合計	普通 貨物車	大型 貨物車	自動車 計	大型車 混入率	タクシー 混入率	二輪車	タクシー ハイヤー	普通 乗用車	路線 バス	その他 バス	バス 合計	普通 貨物車	大型 貨物車	自動車 計	大型車 混入率	タクシー 混入率	二輪車	タクシー ハイヤー	普通 乗用車	路線 バス	その他 バス	バス 合計	普通 貨物車	大型 貨物車	自動車 計	大型車 混入率	タクシー 混入率	二輪車			
7:00- 8:00	2	43	0	0	0	5	2	52	3.8	3.8	1	4	45	0	0	0	9	2	60	3.3	6.7	7	6	88	0	0	0	14	4	112	3.6	5.4	8			
8:00- 9:00	0	83	0	0	0	14	2	99	2.0	0.0	8	1	98	0	0	0	28	12	139	8.6	0.7	7	1	181	0	0	0	42	14	238	5.9	0.4	15			
9:00-10:00	2	90	0	0	0	14	1	107	0.9	1.9	5	0	97	0	0	0	28	9	134	6.7	0.0	9	2	187	0	0	0	42	10	241	4.1	0.8	14			
10:00-11:00	1	112	0	0	0	15	1	129	0.8	0.8	4	2	115	0	0	0	20	6	143	4.2	1.4	5	3	227	0	0	0	35	7	272	2.6	1.1	9			
11:00-12:00	1	102	0	0	0	17	5	125	4.0	0.8	5	1	113	0	0	0	17	1	132	0.8	0.8	7	2	215	0	0	0	34	6	257	2.3	0.8	12			
12:00-13:00	1	115	0	0	0	17	4	137	2.9	0.7	8	2	130	0	0	0	8	2	142	1.4	1.4	8	3	245	0	0	0	25	6	279	2.2	1.1	16			
13:00-14:00	4	136	0	1	1	15	4	160	3.1	2.5	2	3	113	0	0	0	17	6	139	4.3	2.2	8	7	249	0	1	1	32	10	299	3.7	2.3	10			
14:00-15:00	2	126	0	0	0	10	0	138	0.0	1.4	7	5	170	0	0	0	18	3	196	1.5	2.6	9	7	296	0	0	0	28	3	334	0.9	2.1	16			
15:00-16:00	1	150	0	0	0	19	3	173	1.7	0.6	3	1	141	0	0	0	18	4	164	2.4	0.6	9	2	291	0	0	0	37	7	337	2.1	0.6	12			
16:00-17:00	0	138	0	0	0	24	1	163	0.6	0.0	3	2	169	0	0	0	12	1	184	0.5	1.1	7	2	307	0	0	0	36	2	347	0.6	0.6	10			
17:00-18:00	2	158	0	0	0	18	7	185	3.8	1.1	1	3	153	0	0	0	13	1	170	0.6	1.8	2	5	311	0	0	0	31	8	355	2.3	1.4	3			
18:00-19:00	3	130	0	0	0	7	0	140	0.0	2.1	5	7	173	0	0	0	10	5	195	2.6	3.6	8	10	303	0	0	0	17	5	335	1.5	3.0	13			
昼12時間計	19	1383	0	1	1	175	30	1608	1.9	1.2	52	31	1517	0	0	0	198	52	1798	2.9	1.7	86	50	2900	0	1	1	373	82	3406	2.4	1.5	138			
19:00-20:00	2	95	0	0	0	4	1	102	1.0	2.0	12	3	98	0	0	0	9	0	110	0.0	2.7	8	5	193	0	0	0	13	1	212	0.5	2.4	20			
20:00-21:00	1	86	0	0	0	6	2	95	2.1	1.1	2	6	76	0	0	0	5	1	88	1.1	6.8	4	7	162	0	0	0	11	3	183	1.6	3.8	6			
21:00-22:00	2	84	0	0	0	0	1	87	1.1	2.3	6	1	66	0	0	0	11	1	79	1.3	1.3	2	3	150	0	0	0	11	2	166	1.2	1.8	8			
22:00-23:00	0	27	0	0	0	5	1	33	3.0	0.0	3	3	55	0	0	0	4	0	62	0.0	4.8	4	3	82	0	0	0	9	1	95	1.1	3.2	7			
23:00-24:00	3	36	0	0	0	2	0	41	0.0	7.3	12	7	31	0	0	0	2	0	40	0.0	17.5	2	10	67	0	0	0	4	0	81	0.0	12.3	14			
0:00- 1:00	6	18	0	0	0	0	1	25	4.0	24.0	2	6	18	0	0	0	2	0	26	0.0	23.1	3	12	36	0	0	0	2	1	51	2.0	23.5	5			
全時間合計	33	1729	0	1	1	192	36	1991	1.9	1.7	89	57	1861	0	0	0	231	54	2203	2.5	2.6	109	90	3590	0	1	1	423	90	4194	2.2	2.1	198			

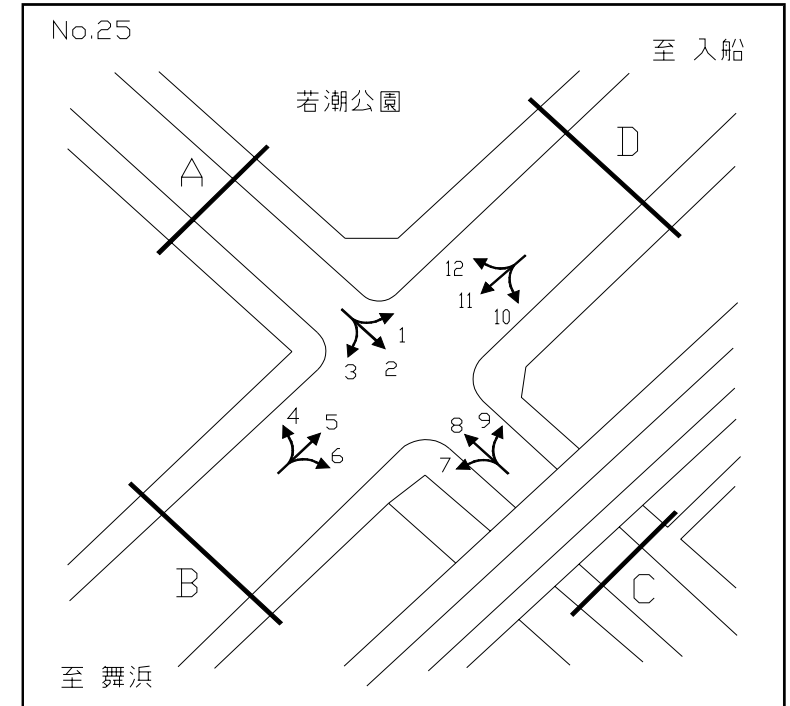
断面別交通量調査表



調査地点：25 今川橋東詰交差点
 調査年月日：平成 18年 12月 16日(土) 天候：曇り

方向 種別 時間帯	A 流入部(1+ 2+ 3)											A 流出部(4+ 8+12)											A 合計 (1+ 2+ 3+ 4+ 8+12)										
	タクシー ハイヤー	普通 乗用車	路線 バス	その他 バス	バス 合計	普通 貨物車	大型 貨物車	自動車 計	大型車 混入率	タクシー 混入率	二輪車	タクシー ハイヤー	普通 乗用車	路線 バス	その他 バス	バス 合計	普通 貨物車	大型 貨物車	自動車 計	大型車 混入率	タクシー 混入率	二輪車	タクシー ハイヤー	普通 乗用車	路線 バス	その他 バス	バス 合計	普通 貨物車	大型 貨物車	自動車 計	大型車 混入率	タクシー 混入率	二輪車
7:00- 8:00	0	69	0	1	1	7	8	85	10.6	0.0	9	0	22	0	3	3	1	0	26	11.5	0.0	3	0	91	0	4	4	8	8	111	10.8	0.0	12
8:00- 9:00	4	119	0	4	4	18	5	150	6.0	2.7	14	1	50	0	4	4	3	0	58	6.9	1.7	8	5	169	0	8	8	21	5	208	6.3	2.4	22
9:00-10:00	8	104	0	4	4	23	7	146	7.5	5.5	8	5	73	0	2	2	12	2	94	4.3	5.3	6	13	177	0	6	6	35	9	240	6.3	5.4	14
10:00-11:00	4	129	0	3	3	18	5	159	5.0	2.5	6	1	104	0	2	2	11	2	120	3.3	0.8	7	5	233	0	5	5	29	7	279	4.3	1.8	13
11:00-12:00	2	128	0	2	2	22	6	160	5.0	1.3	5	3	117	0	4	4	15	2	141	4.3	2.1	5	5	245	0	6	6	37	8	301	4.7	1.7	10
12:00-13:00	1	116	0	3	3	12	4	136	5.1	0.7	12	0	121	0	3	3	15	2	141	3.5	0.0	8	1	237	0	6	6	27	6	277	4.3	0.4	20
13:00-14:00	5	115	0	3	3	25	5	153	5.2	3.3	6	0	127	0	4	4	11	4	146	5.5	0.0	3	5	242	0	7	7	36	9	299	5.4	1.7	9
14:00-15:00	4	117	0	3	3	15	3	142	4.2	2.8	8	1	139	0	3	3	15	4	162	4.3	0.6	10	5	256	0	6	6	30	7	304	4.3	1.6	18
15:00-16:00	5	144	0	3	3	15	2	169	3.0	3.0	11	4	113	0	3	3	10	1	131	3.1	3.1	12	9	257	0	6	6	25	3	300	3.0	3.0	23
16:00-17:00	2	138	0	4	4	21	2	167	3.6	1.2	7	4	154	2	4	6	16	2	182	4.4	2.2	18	6	292	2	8	10	37	4	349	4.0	1.7	25
17:00-18:00	8	96	0	3	3	9	0	116	2.6	6.9	11	4	148	0	2	2	9	2	165	2.4	2.4	7	12	244	0	5	5	18	2	281	2.5	4.3	18
18:00-19:00	5	90	0	3	3	14	1	113	3.5	4.4	9	3	110	0	2	2	6	1	122	2.5	2.5	11	8	200	0	5	5	20	2	235	3.0	3.4	20
昼12時間計	48	1365	0	36	36	199	48	1696	5.0	2.8	106	26	1278	2	36	38	124	22	1488	4.0	1.7	98	74	2643	2	72	74	323	70	3184	4.5	2.3	204
19:00-20:00	3	83	0	3	3	12	1	102	3.9	2.9	11	0	85	0	5	5	6	2	98	7.1	0.0	16	3	168	0	8	8	18	3	200	5.5	1.5	27
20:00-21:00	4	54	0	3	3	2	3	66	9.1	6.1	4	1	45	0	2	2	2	1	51	5.9	2.0	6	5	99	0	5	5	4	4	117	7.7	4.3	10
21:00-22:00	6	44	0	0	0	4	0	54	0.0	11.1	16	2	41	0	0	0	6	1	50	2.0	4.0	13	8	85	0	0	0	10	1	104	1.0	7.7	29
22:00-23:00	5	33	0	0	0	1	1	40	2.5	12.5	9	2	22	0	0	0	0	1	25	4.0	8.0	5	7	55	0	0	0	1	2	65	3.1	10.8	14
23:00-24:00	4	22	0	0	0	1	0	27	0.0	14.8	4	1	13	0	0	0	2	0	16	0.0	6.3	5	5	35	0	0	0	3	0	43	0.0	11.6	9
0:00- 1:00	9	18	0	0	0	0	0	27	0.0	33.3	2	3	13	0	0	0	1	1	18	5.6	16.7	3	12	31	0	0	0	1	1	45	2.2	26.7	5
全時間合計	79	1619	0	42	42	219	53	2012	4.7	3.9	152	35	1497	2	43	45	141	28	1746	4.2	2.0	146	114	3116	2	85	87	360	81	3758	4.5	3.0	298

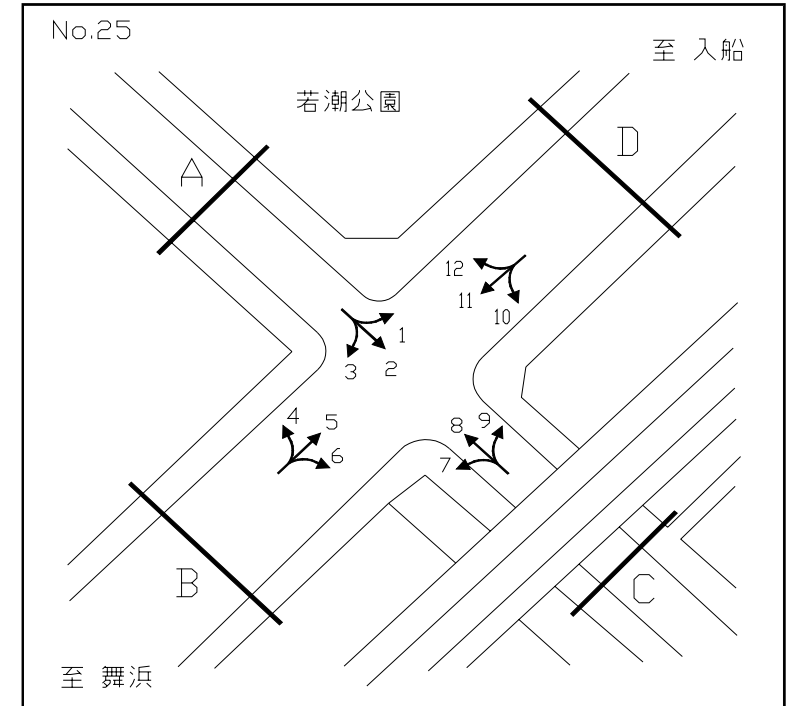
断面別交通量調査表



調査地点：25 今川橋東詰交差点
 調査年月日：平成 18年 12月 16日(土) 天候：曇り

方向 種別 時間帯	B 流入部(4+ 5+ 6)											B 流出部(3+ 7+11)											B 合計 (3+ 4+ 5+ 6+ 7+11)										
	タクシー ハイヤー	普通 乗用車	路線 バス	その他 バス	バス 合計	普通 貨物車	大型 貨物車	自動車 計	大型車 混入率	タクシー 混入率	二輪車	タクシー ハイヤー	普通 乗用車	路線 バス	その他 バス	バス 合計	普通 貨物車	大型 貨物車	自動車 計	大型車 混入率	タクシー 混入率	二輪車	タクシー ハイヤー	普通 乗用車	路線 バス	その他 バス	バス 合計	普通 貨物車	大型 貨物車	自動車 計	大型車 混入率	タクシー 混入率	二輪車
7:00- 8:00	26	244	23	15	38	25	75	408	27.7	6.4	22	30	787	18	8	26	132	144	1119	15.2	2.7	33	56	1031	41	23	64	157	219	1527	18.5	3.7	55
8:00- 9:00	21	231	17	13	30	31	40	353	19.8	5.9	25	43	738	23	3	26	135	135	1077	14.9	4.0	28	64	969	40	16	56	166	175	1430	16.2	4.5	53
9:00-10:00	33	355	20	10	30	45	69	532	18.6	6.2	29	55	797	19	6	25	109	169	1155	16.8	4.8	20	88	1152	39	16	55	154	238	1687	17.4	5.2	49
10:00-11:00	34	407	17	15	32	60	60	593	15.5	5.7	29	48	699	20	2	22	77	126	972	15.2	4.9	17	82	1106	37	17	54	137	186	1565	15.3	5.2	46
11:00-12:00	34	543	16	11	27	72	60	736	11.8	4.6	31	41	659	18	3	21	110	140	971	16.6	4.2	27	75	1202	34	14	48	182	200	1707	14.5	4.4	58
12:00-13:00	32	670	27	10	37	72	44	855	9.5	3.7	34	39	740	13	6	19	77	77	952	10.1	4.1	35	71	1410	40	16	56	149	121	1807	9.8	3.9	69
13:00-14:00	32	653	15	13	28	71	47	831	9.0	3.9	27	34	745	20	5	25	97	52	953	8.1	3.6	40	66	1398	35	18	53	168	99	1784	8.5	3.7	67
14:00-15:00	29	713	26	11	37	67	40	886	8.7	3.3	38	36	748	15	3	18	82	41	925	6.4	3.9	20	65	1461	41	14	55	149	81	1811	7.5	3.6	58
15:00-16:00	40	743	15	10	25	68	44	920	7.5	4.3	39	46	748	14	2	16	59	49	918	7.1	5.0	27	86	1491	29	12	41	127	93	1838	7.3	4.7	66
16:00-17:00	34	724	21	9	30	78	61	927	9.8	3.7	50	43	602	13	3	16	42	26	729	5.8	5.9	19	77	1326	34	12	46	120	87	1656	8.0	4.6	69
17:00-18:00	45	795	20	11	31	60	32	963	6.5	4.7	42	33	670	17	3	20	39	21	783	5.2	4.2	26	78	1465	37	14	51	99	53	1746	6.0	4.5	68
18:00-19:00	47	778	13	21	34	40	31	930	7.0	5.1	43	41	587	22	4	26	31	25	710	7.2	5.8	22	88	1365	35	25	60	71	56	1640	7.1	5.4	65
昼12時間計	407	6856	230	149	379	689	603	8934	11.0	4.6	409	489	8520	212	48	260	990	1005	11264	11.2	4.3	314	896	15376	442	197	639	1679	1608	20198	11.1	4.4	723
19:00-20:00	58	640	20	16	36	47	20	801	7.0	7.2	39	51	461	15	4	19	36	9	576	4.9	8.9	22	109	1101	35	20	55	83	29	1377	6.1	7.9	61
20:00-21:00	51	567	17	21	38	22	18	696	8.0	7.3	28	52	283	11	6	17	16	13	381	7.9	13.6	13	103	850	28	27	55	38	31	1077	8.0	9.6	41
21:00-22:00	69	794	10	10	20	17	11	911	3.4	7.6	28	46	265	10	2	12	11	6	340	5.3	13.5	25	115	1059	20	12	32	28	17	1251	3.9	9.2	53
22:00-23:00	48	840	10	17	27	12	7	934	3.6	5.1	18	44	188	10	0	10	9	5	256	5.9	17.2	18	92	1028	20	17	37	21	12	1190	4.1	7.7	36
23:00-24:00	69	730	2	11	13	23	9	844	2.6	8.2	16	53	151	7	0	7	2	4	217	5.1	24.4	9	122	881	9	11	20	25	13	1061	3.1	11.5	25
0:00- 1:00	70	228	0	0	0	10	5	313	1.6	22.4	19	49	101	3	0	3	6	11	170	8.2	28.8	12	119	329	3	0	3	16	16	483	3.9	24.6	31
全時間合計	772	10655	289	224	513	820	673	13433	8.8	5.7	557	784	9969	268	60	328	1070	1053	13204	10.5	5.9	413	1556	20624	557	284	841	1890	1726	26637	9.6	5.8	970

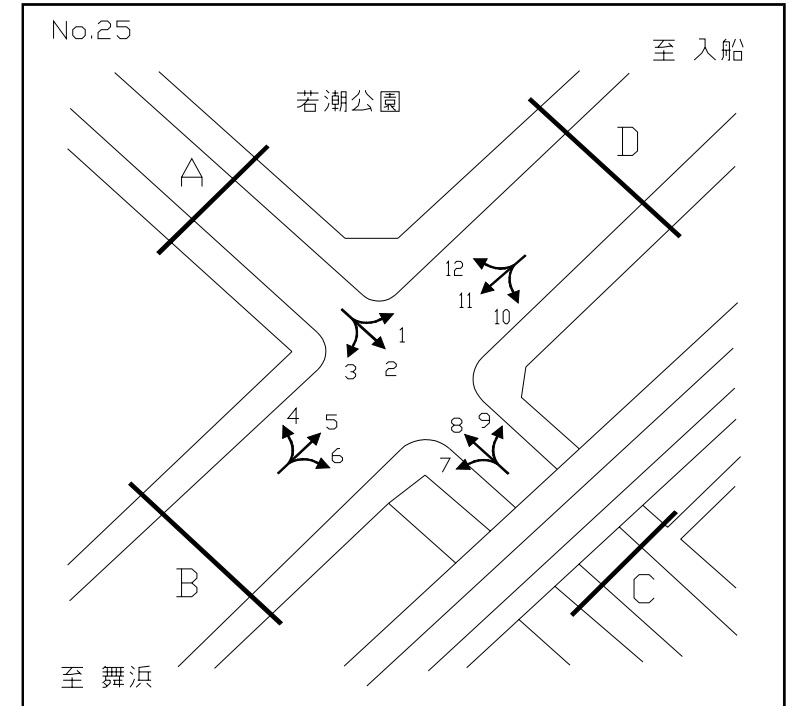
断面別交通量調査表



調査地点：25 今川橋東詰交差点
 調査年月日：平成 18年 12月 16日(土) 天候：曇り

方向 種別 時間帯	C 流入部(7+ 8+ 9)											C 流出部(2+ 6+10)											C 合計 (2+ 6+ 7+ 8+ 9+10)										
	タクシー ハイヤー	普通 乗用車	路線 バス	その他 バス	バス 合計	普通 貨物車	大型 貨物車	自動車 計	大型車 混入率	タクシー 混入率	二輪車	タクシー ハイヤー	普通 乗用車	路線 バス	その他 バス	バス 合計	普通 貨物車	大型 貨物車	自動車 計	大型車 混入率	タクシー 混入率	二輪車	タクシー ハイヤー	普通 乗用車	路線 バス	その他 バス	バス 合計	普通 貨物車	大型 貨物車	自動車 計	大型車 混入率	タクシー 混入率	二輪車
7:00- 8:00	0	25	0	2	2	4	2	33	12.1	0.0	1	0	16	0	2	2	2	2	22	18.2	0.0	2	0	41	0	4	4	6	4	55	14.5	0.0	3
8:00- 9:00	4	54	0	3	3	8	2	71	7.0	5.6	3	0	32	0	4	4	12	2	50	12.0	0.0	10	4	86	0	7	7	20	4	121	9.1	3.3	13
9:00-10:00	2	85	0	2	2	10	2	101	4.0	2.0	3	1	49	0	3	3	14	5	72	11.1	1.4	4	3	134	0	5	5	24	7	173	6.9	1.7	7
10:00-11:00	0	81	0	2	2	8	3	94	5.3	0.0	1	1	75	0	3	3	10	2	91	5.5	1.1	8	1	156	0	5	5	18	5	185	5.4	0.5	9
11:00-12:00	2	126	0	3	3	13	2	146	3.4	1.4	3	1	108	0	2	2	6	1	118	2.5	0.8	5	3	234	0	5	5	19	3	264	3.0	1.1	8
12:00-13:00	4	143	0	3	3	9	5	164	4.9	2.4	14	2	66	0	3	3	14	3	88	6.8	2.3	10	6	209	0	6	6	23	8	252	5.6	2.4	24
13:00-14:00	0	166	0	3	3	9	4	182	3.8	0.0	7	3	86	0	3	3	16	1	109	3.7	2.8	7	3	252	0	6	6	25	5	291	3.8	1.0	14
14:00-15:00	2	148	0	3	3	16	3	172	3.5	1.2	8	0	116	0	4	4	10	0	130	3.1	0.0	12	2	264	0	7	7	26	3	302	3.3	0.7	20
15:00-16:00	7	160	0	3	3	5	2	177	2.8	4.0	3	4	149	0	4	4	10	4	171	4.7	2.3	6	11	309	0	7	7	15	6	348	3.7	3.2	9
16:00-17:00	1	179	0	2	2	16	5	203	3.4	0.5	6	1	134	1	3	4	16	1	156	3.2	0.6	9	2	313	1	5	6	32	6	359	3.3	0.6	15
17:00-18:00	4	164	0	2	2	14	0	184	1.1	2.2	2	0	123	0	4	4	6	1	134	3.7	0.0	12	4	287	0	6	6	20	1	318	2.2	1.3	14
18:00-19:00	1	150	0	2	2	5	0	158	1.3	0.6	5	1	95	0	4	4	7	1	108	4.6	0.9	7	2	245	0	6	6	12	1	266	2.6	0.8	12
昼12時間計	27	1481	0	30	30	117	30	1685	3.6	1.6	56	14	1049	1	39	40	123	23	1249	5.0	1.1	92	41	2530	1	69	70	240	53	2934	4.2	1.4	148
19:00-20:00	0	87	0	4	4	5	2	98	6.1	0.0	6	1	83	1	3	4	7	1	96	5.2	1.0	9	1	170	1	7	8	12	3	194	5.7	0.5	15
20:00-21:00	4	66	0	2	2	3	0	75	2.7	5.3	5	1	51	0	3	3	6	0	61	4.9	1.6	5	5	117	0	5	5	9	0	136	3.7	3.7	10
21:00-22:00	2	37	0	0	0	2	1	42	2.4	4.8	8	1	47	0	0	2	0	50	0.0	2.0	9	3	84	0	0	0	4	1	92	1.1	3.3	17	
22:00-23:00	0	24	0	0	0	0	0	24	0.0	0.0	0	0	23	0	0	0	0	23	0.0	0.0	3	0	47	0	0	0	0	0	47	0.0	0.0	3	
23:00-24:00	0	17	0	0	0	2	0	19	0.0	0.0	3	1	19	0	0	0	0	20	0.0	5.0	3	1	36	0	0	0	2	0	39	0.0	2.6	6	
0:00- 1:00	0	14	0	0	0	0	0	14	0.0	0.0	2	3	21	0	0	1	1	26	3.8	11.5	2	3	35	0	0	0	1	1	40	2.5	7.5	4	
全時間合計	33	1726	0	36	36	129	33	1957	3.5	1.7	80	21	1293	2	45	47	139	25	1525	4.7	1.4	123	54	3019	2	81	83	268	58	3482	4.0	1.6	203

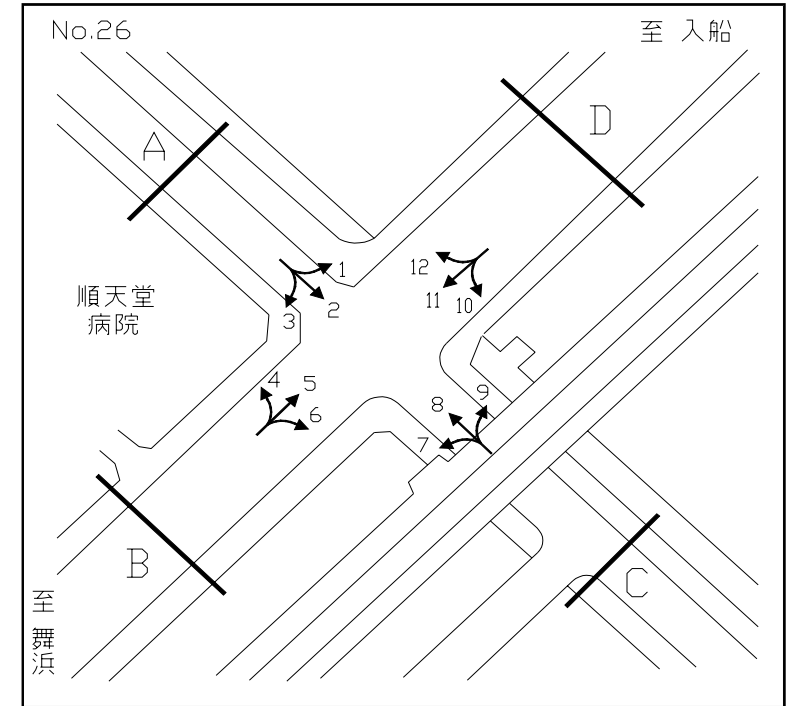
断面別交通量調査表



調査地点：25 今川橋東詰交差点
 調査年月日：平成 18年 12月 16日(土) 天候：曇り

方向 種別 時間帯	D 流入部(10+11+12)											D 流出部(1+ 5+ 9)											D 合計 (1+ 5+ 9+10+11+12)										
	タクシー ハイヤー	普通 乗用車	路線 バス	その他 バス	バス 合計	普通 貨物車	大型 貨物車	自動車 計	大型車 混入率	タクシー 混入率	二輪車	タクシー ハイヤー	普通 乗用車	路線 バス	その他 バス	バス 合計	普通 貨物車	大型 貨物車	自動車 計	大型車 混入率	タクシー 混入率	二輪車	タクシー ハイヤー	普通 乗用車	路線 バス	その他 バス	バス 合計	普通 貨物車	大型 貨物車	自動車 計	大型車 混入率	タクシー 混入率	二輪車
7:00- 8:00	30	711	18	8	26	123	135	1025	15.7	2.9	27	26	224	23	13	36	24	74	384	28.6	6.8	21	56	935	41	21	62	147	209	1409	19.2	4.0	48
8:00- 9:00	37	623	23	3	26	125	130	941	16.6	3.9	22	22	207	17	12	29	32	40	330	20.9	6.7	18	59	830	40	15	55	157	170	1271	17.7	4.6	40
9:00-10:00	50	696	19	6	25	95	163	1029	18.3	4.9	16	32	321	20	11	31	38	65	487	19.7	6.6	26	82	1017	39	17	56	133	228	1516	18.7	5.4	42
10:00-11:00	45	602	20	2	22	64	119	852	16.5	5.3	14	33	341	17	15	32	52	57	515	17.3	6.4	18	78	943	37	17	54	116	176	1367	16.8	5.7	32
11:00-12:00	38	538	18	3	21	88	133	818	18.8	4.6	22	31	451	16	10	26	64	58	630	13.3	4.9	24	69	989	34	13	47	152	191	1448	16.4	4.8	46
12:00-13:00	34	592	13	6	19	75	70	790	11.3	4.3	17	30	594	27	10	37	62	41	764	10.2	3.9	24	64	1186	40	16	56	137	111	1554	10.7	4.1	41
13:00-14:00	31	607	20	5	25	86	44	793	8.7	3.9	31	31	583	15	12	27	67	43	751	9.3	4.1	21	62	1190	35	17	52	153	87	1544	9.0	4.0	52
14:00-15:00	33	639	15	3	18	69	37	796	6.9	4.1	14	31	614	26	10	36	60	38	779	9.5	4.0	26	64	1253	41	13	54	129	75	1575	8.2	4.1	40
15:00-16:00	41	597	14	2	16	51	47	752	8.4	5.5	21	39	634	15	9	24	60	41	798	8.1	4.9	29	80	1231	29	11	40	111	88	1550	8.3	5.2	50
16:00-17:00	42	453	13	3	16	29	21	561	6.6	7.5	16	31	604	18	8	26	70	60	791	10.9	3.9	33	73	1057	31	11	42	99	81	1352	9.1	5.4	49
17:00-18:00	29	553	17	3	20	30	21	653	6.3	4.4	20	49	667	20	10	30	59	29	834	7.1	5.9	30	78	1220	37	13	50	89	50	1487	6.7	5.2	50
18:00-19:00	40	480	22	4	26	24	24	594	8.4	6.7	18	48	706	13	20	33	39	29	855	7.3	5.6	35	88	1186	35	24	59	63	53	1449	7.7	6.1	53
昼12時間計	450	7091	212	48	260	859	944	9604	12.5	4.7	238	403	5946	227	140	367	627	575	7918	11.9	5.1	305	853	13037	439	188	627	1486	1519	17522	12.2	4.9	543
19:00-20:00	51	387	15	5	20	28	8	494	5.7	10.3	19	60	568	19	16	35	43	19	725	7.4	8.3	28	111	955	34	21	55	71	27	1219	6.7	9.1	47
20:00-21:00	46	213	11	6	17	14	12	302	9.6	15.2	12	51	521	17	21	38	17	19	646	8.8	7.9	25	97	734	28	27	55	31	31	948	9.1	10.2	37
21:00-22:00	45	249	10	2	12	11	6	323	5.6	13.9	15	73	771	10	10	20	15	11	890	3.5	8.2	20	118	1020	20	12	32	26	17	1213	4.0	9.7	35
22:00-23:00	42	166	10	0	10	8	4	230	6.1	18.3	14	49	830	10	17	27	12	6	924	3.6	5.3	15	91	996	20	17	37	20	10	1154	4.1	7.9	29
23:00-24:00	51	136	7	0	7	1	4	199	5.5	25.6	5	69	722	2	11	13	23	9	836	2.6	8.3	11	120	858	9	11	20	24	13	1035	3.2	11.6	16
0:00- 1:00	46	91	3	0	3	6	11	157	8.9	29.3	9	70	216	0	0	0	8	3	297	1.0	23.6	15	116	307	3	0	3	14	14	454	3.7	25.6	24
全時間合計	731	8333	268	61	329	927	989	11309	11.7	6.5	312	775	9574	285	215	500	745	642	12236	9.3	6.3	419	1506	17907	553	276	829	1672	1631	23545	10.4	6.4	731

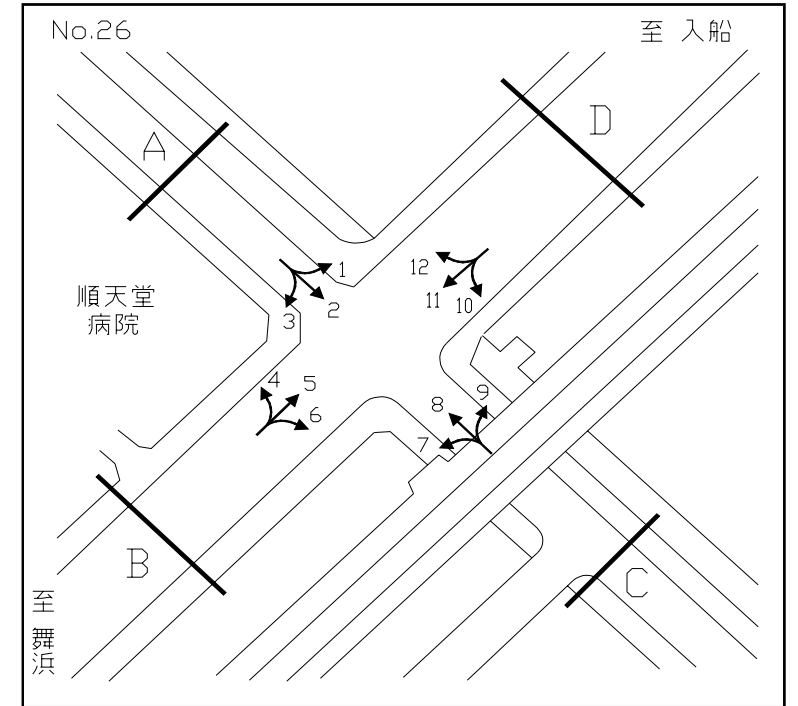
断面別交通量調査表



調査地点：26 今川橋西詰交差点
 調査年月日：平成 18年 12月 16日(土) 天候：曇り

方向 種別 時間帯	A 流入部(1+ 2+ 3)												A 流出部(4+ 8+12)												A 合計 (1+ 2+ 3+ 4+ 8+12)											
	タクシー ハイヤー	普通 乗用車	路線 バス	その他 バス	バス 合計	普通 貨物車	大型 貨物車	自動車 計	大型車 混入率	タクシー 混入率	二輪車	タクシー ハイヤー	普通 乗用車	路線 バス	その他 バス	バス 合計	普通 貨物車	大型 貨物車	自動車 計	大型車 混入率	タクシー 混入率	二輪車	タクシー ハイヤー	普通 乗用車	路線 バス	その他 バス	バス 合計	普通 貨物車	大型 貨物車	自動車 計	大型車 混入率	タクシー 混入率	二輪車			
7:00- 8:00	8	114	5	0	5	16	8	151	8.6	5.3	22	17	80	5	0	5	20	13	135	13.3	12.6	4	25	194	10	0	10	36	21	286	10.8	8.7	26			
8:00- 9:00	12	138	5	0	5	23	2	180	3.9	6.7	11	45	116	7	0	7	26	15	209	10.5	21.5	9	57	254	12	0	12	49	17	389	7.5	14.7	20			
9:00-10:00	15	124	7	2	9	35	11	194	10.3	7.7	7	27	154	6	1	7	37	8	233	6.4	11.6	9	42	278	13	3	16	72	19	427	8.2	9.8	16			
10:00-11:00	14	199	7	0	7	33	7	260	5.4	5.4	18	29	189	8	0	8	45	19	290	9.3	10.0	11	43	388	15	0	15	78	26	550	7.5	7.8	29			
11:00-12:00	15	205	6	0	6	22	12	260	6.9	5.8	14	17	185	6	0	6	48	22	278	10.1	6.1	14	32	390	12	0	12	70	34	538	8.6	5.9	28			
12:00-13:00	9	164	7	0	7	31	11	222	8.1	4.1	16	15	204	6	0	6	40	20	285	9.1	5.3	20	24	368	13	0	13	71	31	507	8.7	4.7	36			
13:00-14:00	7	225	6	0	6	33	11	282	6.0	2.5	9	17	241	6	0	6	22	16	302	7.3	5.6	19	24	466	12	0	12	55	27	584	6.7	4.1	28			
14:00-15:00	2	194	7	0	7	34	3	240	4.2	0.8	9	18	214	8	0	8	41	17	298	8.4	6.0	17	20	408	15	0	15	75	20	538	6.5	3.7	26			
15:00-16:00	5	240	6	0	6	16	1	268	2.6	1.9	18	16	223	6	0	6	22	32	299	12.7	5.4	17	21	463	12	0	12	38	33	567	7.9	3.7	35			
16:00-17:00	4	208	6	0	6	18	12	248	7.3	1.6	10	17	261	5	0	5	33	12	328	5.2	5.2	19	21	469	11	0	11	51	24	576	6.1	3.6	29			
17:00-18:00	5	227	6	0	6	13	4	255	3.9	2.0	15	10	253	6	0	6	20	17	306	7.5	3.3	22	15	480	12	0	12	33	21	561	5.9	2.7	37			
18:00-19:00	4	174	8	1	9	14	1	202	5.0	2.0	18	13	207	6	1	7	15	14	256	8.2	5.1	11	17	381	14	2	16	29	15	458	6.8	3.7	29			
昼12時間計	100	2212	76	3	79	288	83	2762	5.9	3.6	167	241	2327	75	2	77	369	205	3219	8.8	7.5	172	341	4539	151	5	156	657	288	5981	7.4	5.7	339			
19:00-20:00	12	187	6	0	6	5	3	213	4.2	5.6	12	17	149	6	2	8	21	14	209	10.5	8.1	11	29	336	12	2	14	26	17	422	7.3	6.9	23			
20:00-21:00	14	114	4	0	4	4	7	143	7.7	9.8	2	15	136	5	4	9	17	17	194	13.4	7.7	14	29	250	9	4	13	21	24	337	11.0	8.6	16			
21:00-22:00	14	109	4	0	4	3	2	132	4.5	10.6	2	20	101	6	0	6	8	19	154	16.2	13.0	15	34	210	10	0	10	11	21	286	10.8	11.9	17			
22:00-23:00	15	107	2	0	2	4	1	129	2.3	11.6	4	22	85	5	0	5	4	15	131	15.3	16.8	13	37	192	7	0	7	8	16	260	8.8	14.2	17			
23:00-24:00	14	47	1	0	1	3	1	66	3.0	21.2	4	27	53	2	0	2	5	15	102	16.7	26.5	5	41	100	3	0	3	8	16	168	11.3	24.4	9			
0:00- 1:00	27	32	0	0	0	1	2	62	3.2	43.5	7	23	25	0	0	0	0	12	60	20.0	38.3	5	50	57	0	0	0	1	14	122	11.5	41.0	12			
全時間合計	196	2808	93	3	96	308	99	3507	5.6	5.6	198	365	2876	99	8	107	424	297	4069	9.9	9.0	235	561	5684	192	11	203	732	396	7576	7.9	7.4	433			

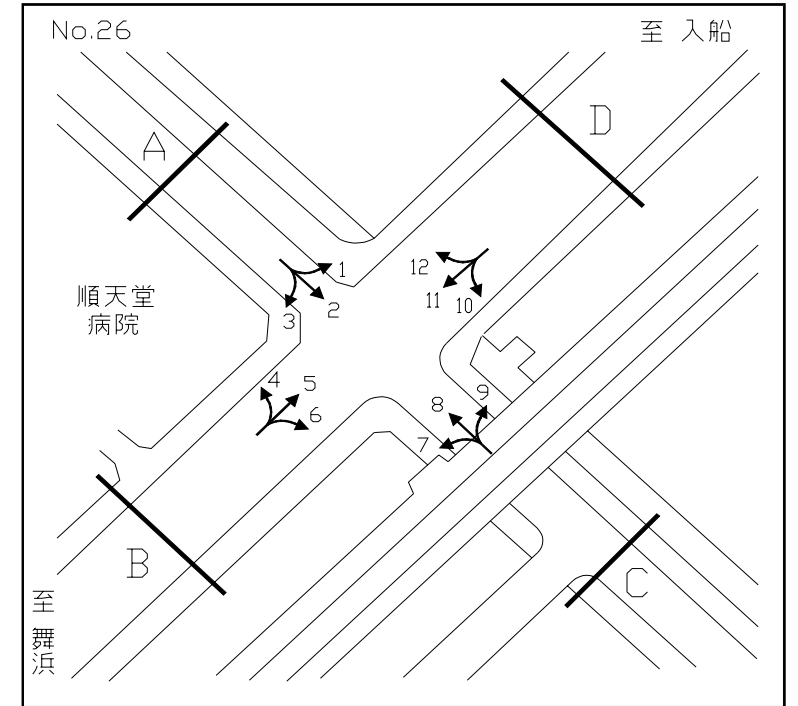
断面別交通量調査表



調査地点：26 今川橋西詰交差点
 調査年月日：平成 18年 12月 16日(土) 天候：曇り

方向 種別 時間帯	B 流入部(4+ 5+ 6)											B 流出部(3+ 7+11)											B 合計 (3+ 4+ 5+ 6+ 7+11)										
	タクシー ハイヤー	普通 乗用車	路線 バス	その他 バス	バス 合計	普通 貨物車	大型 貨物車	自動車 計	大型車 混入率	タクシー 混入率	二輪車	タクシー ハイヤー	普通 乗用車	路線 バス	その他 バス	バス 合計	普通 貨物車	大型 貨物車	自動車 計	大型車 混入率	タクシー 混入率	二輪車	タクシー ハイヤー	普通 乗用車	路線 バス	その他 バス	バス 合計	普通 貨物車	大型 貨物車	自動車 計	大型車 混入率	タクシー 混入率	二輪車
7:00- 8:00	24	217	26	15	41	25	79	386	31.1	6.2	17	26	637	21	8	29	107	138	937	17.8	2.8	33	50	854	47	23	70	132	217	1323	21.7	3.8	50
8:00- 9:00	42	183	22	12	34	24	48	331	24.8	12.7	10	42	666	26	3	29	116	133	986	16.4	4.3	23	84	849	48	15	63	140	181	1317	18.5	6.4	33
9:00-10:00	41	286	22	9	31	44	60	462	19.7	8.9	19	45	676	23	7	30	91	161	1003	19.0	4.5	16	86	962	45	16	61	135	221	1465	19.2	5.9	35
10:00-11:00	44	307	22	15	37	58	62	508	19.5	8.7	19	44	591	25	2	27	58	115	835	17.0	5.3	12	88	898	47	17	64	116	177	1343	17.9	6.6	31
11:00-12:00	34	397	20	11	31	62	66	590	16.4	5.8	24	32	538	21	3	24	74	130	798	19.3	4.0	12	66	935	41	14	55	136	196	1388	18.1	4.8	36
12:00-13:00	32	551	31	10	41	55	48	727	12.2	4.4	22	29	538	18	6	24	56	63	710	12.3	4.1	11	61	1089	49	16	65	111	111	1437	12.2	4.2	33
13:00-14:00	33	497	19	12	31	53	44	658	11.4	5.0	19	23	547	22	5	27	71	46	714	10.2	3.2	20	56	1044	41	17	58	124	90	1372	10.8	4.1	39
14:00-15:00	30	573	30	11	41	48	46	738	11.8	4.1	32	28	555	18	3	21	56	36	696	8.2	4.0	9	58	1128	48	14	62	104	82	1434	10.0	4.0	41
15:00-16:00	39	576	18	9	27	56	56	754	11.0	5.2	27	32	535	15	2	17	36	32	652	7.5	4.9	14	71	1111	33	11	44	92	88	1406	9.4	5.0	41
16:00-17:00	34	524	24	9	33	50	62	703	13.5	4.8	32	30	404	17	3	20	24	28	506	9.5	5.9	10	64	928	41	12	53	74	90	1209	11.8	5.3	42
17:00-18:00	45	631	23	11	34	50	36	796	8.8	5.7	38	18	440	20	3	23	20	16	517	7.5	3.5	14	63	1071	43	14	57	70	52	1313	8.3	4.8	52
18:00-19:00	45	646	16	20	36	24	32	783	8.7	5.7	34	29	410	27	3	30	13	16	498	9.2	5.8	9	74	1056	43	23	66	37	48	1281	8.9	5.8	43
昼12時間計	443	5388	273	144	417	549	639	7436	14.2	6.0	293	378	6537	253	48	301	722	914	8852	13.7	4.3	183	821	11925	526	192	718	1271	1553	16288	13.9	5.0	476
19:00-20:00	53	511	25	16	41	38	27	670	10.1	7.9	22	32	300	20	2	22	14	7	375	7.7	8.5	8	85	811	45	18	63	52	34	1045	9.3	8.1	30
20:00-21:00	39	509	21	21	42	22	27	639	10.8	6.1	22	29	195	13	2	15	9	11	259	10.0	11.2	5	68	704	34	23	57	31	38	898	10.6	7.6	27
21:00-22:00	47	739	15	10	25	10	26	847	6.0	5.5	24	26	191	13	2	15	4	3	239	7.5	10.9	7	73	930	28	12	40	14	29	1086	6.4	6.7	31
22:00-23:00	38	792	14	17	31	8	20	889	5.7	4.3	15	28	116	11	0	11	4	4	163	9.2	17.2	6	66	908	25	17	42	12	24	1052	6.3	6.3	21
23:00-24:00	58	711	4	11	15	25	20	829	4.2	7.0	13	21	116	8	0	8	2	2	149	6.7	14.1	2	79	827	12	11	23	27	22	978	4.6	8.1	15
0:00- 1:00	48	208	0	0	0	8	14	278	5.0	17.3	13	23	78	3	0	3	6	8	118	9.3	19.5	5	71	286	3	0	3	14	22	396	6.3	17.9	18
全時間合計	726	8858	352	219	571	660	773	11588	11.6	6.3	402	537	7533	321	54	375	761	949	10155	13.0	5.3	216	1263	16391	673	273	946	1421	1722	21743	12.3	5.8	618

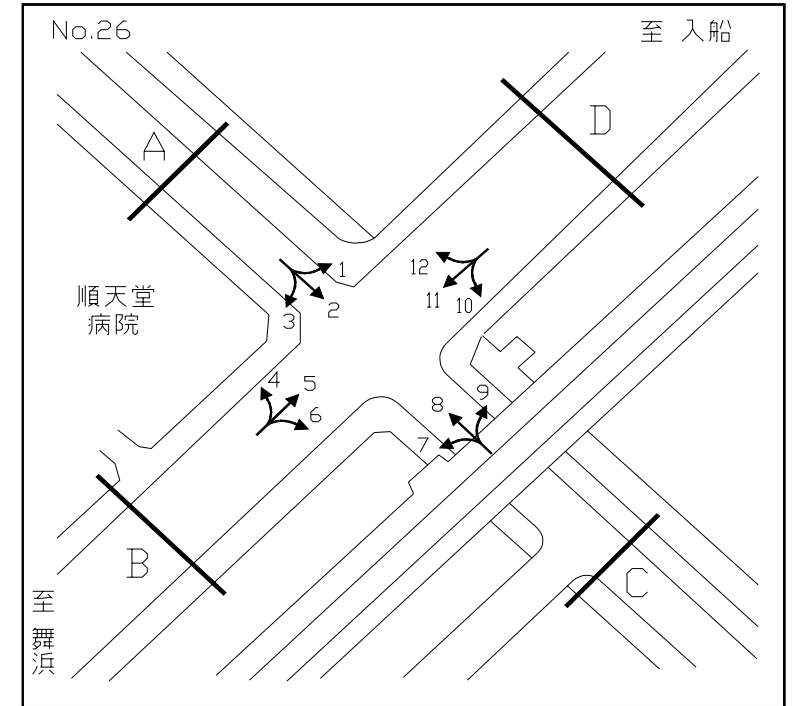
断面別交通量調査表



調査地点 : 26 今川橋西詰交差点
 調査年月日 : 平成 18年 12月 16日(土) 天候 : 曇り

方向 種別 時間帯	C 流入部(7+ 8+ 9)												C 流出部(2+ 6+10)												C 合計 (2+ 6+ 7+ 8+ 9+10)											
	タクシー ハイヤー	普通 乗用車	路線 バス	その他 バス	バス 合計	普通 貨物車	大型 貨物車	自動車 計	大型車 混入率	タクシー 混入率	二輪車	タクシー ハイヤー	普通 乗用車	路線 バス	その他 バス	バス 合計	普通 貨物車	大型 貨物車	自動車 計	大型車 混入率	タクシー 混入率	二輪車	タクシー ハイヤー	普通 乗用車	路線 バス	その他 バス	バス 合計	普通 貨物車	大型 貨物車	自動車 計	大型車 混入率	タクシー 混入率	二輪車			
7:00- 8:00	9	62	0	0	0	8	3	82	3.7	11.0	6	2	219	0	0	0	29	8	258	3.1	0.8	19	11	281	0	0	0	37	11	340	3.2	3.2	25			
8:00- 9:00	15	126	0	1	1	27	5	174	3.4	8.6	21	4	172	0	0	0	36	2	214	0.9	1.9	13	19	298	0	1	1	63	7	388	2.1	4.9	34			
9:00-10:00	4	144	1	1	2	22	11	183	7.1	2.2	15	10	166	0	0	0	37	13	226	5.8	4.4	7	14	310	1	1	2	59	24	409	6.4	3.4	22			
10:00-11:00	5	172	1	0	1	31	5	214	2.8	2.3	8	4	190	0	0	0	36	6	236	2.5	1.7	10	9	362	1	0	1	67	11	450	2.7	2.0	18			
11:00-12:00	3	176	0	0	0	28	3	210	1.4	1.4	4	10	171	1	0	1	28	9	219	4.6	4.6	12	13	347	1	0	1	56	12	429	3.0	3.0	16			
12:00-13:00	6	158	0	0	0	32	3	199	1.5	3.0	17	10	201	0	0	0	27	12	250	4.8	4.0	25	16	359	0	0	0	59	15	449	3.3	3.6	42			
13:00-14:00	7	165	0	1	1	20	6	199	3.5	3.5	17	9	191	2	0	2	39	4	245	2.4	3.7	19	16	356	2	1	3	59	10	444	2.9	3.6	36			
14:00-15:00	9	156	0	0	0	37	7	209	3.3	4.3	15	2	189	0	0	0	37	4	232	1.7	0.9	12	11	345	0	0	0	74	11	441	2.5	2.5	27			
15:00-16:00	4	160	0	1	1	24	6	195	3.6	2.1	16	6	223	2	0	2	29	4	264	2.3	2.3	18	10	383	2	1	3	53	10	459	2.8	2.2	34			
16:00-17:00	4	235	0	0	0	40	4	283	1.4	1.4	24	4	180	0	0	0	15	3	202	1.5	2.0	6	8	415	0	0	0	55	7	485	1.4	1.6	30			
17:00-18:00	1	202	0	0	0	14	6	223	2.7	0.4	17	11	242	0	0	0	16	2	271	0.7	4.1	18	12	444	0	0	0	30	8	494	1.6	2.4	35			
18:00-19:00	6	155	0	0	0	20	8	189	4.2	3.2	4	7	167	0	0	0	21	5	200	2.5	3.5	15	13	322	0	0	0	41	13	389	3.3	3.3	19			
昼12時間計	73	1911	2	4	6	303	67	2360	3.1	3.1	164	79	2311	5	0	5	350	72	2817	2.7	2.8	174	152	4222	7	4	11	653	139	5177	2.9	2.9	338			
19:00-20:00	6	99	0	0	0	13	2	120	1.7	5.0	17	15	169	0	0	0	10	0	194	0.0	7.7	15	21	268	0	0	0	23	2	314	0.6	6.7	32			
20:00-21:00	7	89	0	0	0	12	0	108	0.0	6.5	14	17	97	1	0	1	6	1	122	1.6	13.9	4	24	186	1	0	1	18	1	230	0.9	10.4	18			
21:00-22:00	16	62	0	0	0	7	0	85	0.0	18.8	10	8	89	0	0	0	2	1	100	1.0	8.0	11	24	151	0	0	0	9	1	185	0.5	13.0	21			
22:00-23:00	10	42	0	0	0	3	0	55	0.0	18.2	7	9	88	0	0	0	4	0	101	0.0	8.9	7	19	130	0	0	0	7	0	156	0.0	12.2	14			
23:00-24:00	9	35	0	0	0	1	1	46	2.2	19.6	5	17	45	0	0	0	1	0	63	0.0	27.0	8	26	80	0	0	0	2	1	109	0.9	23.9	13			
0:00- 1:00	10	18	0	0	0	2	0	30	0.0	33.3	1	18	28	0	0	0	1	2	49	4.1	36.7	4	28	46	0	0	0	3	2	79	2.5	35.4	5			
全時間合計	131	2256	2	4	6	341	70	2804	2.7	4.7	218	163	2827	6	0	6	374	76	3446	2.4	4.7	223	294	5083	8	4	12	715	146	6250	2.5	4.7	441			

断面別交通量調査表



調査地点 : 26 今川橋西詰交差点
 調査年月日: 平成 18年 12月 16日(土) 天候: 曇り

方向 種別 時間帯	D 流入部(10+11+12)											D 流出部(1+ 5+ 9)											D 合計 (1+ 5+ 9+10+11+12)										
	タクシー ハイヤー	普通 乗用車	路線 バス	その他 バス	バス 合計	普通 貨物車	大型 貨物車	自動車 計	大型車 混入率	タクシー 混入率	二輪車	タクシー ハイヤー	普通 乗用車	路線 バス	その他 バス	バス 合計	普通 貨物車	大型 貨物車	自動車 計	大型車 混入率	タクシー 混入率	二輪車	タクシー ハイヤー	普通 乗用車	路線 バス	その他 バス	バス 合計	普通 貨物車	大型 貨物車	自動車 計	大型車 混入率	タクシー 混入率	二輪車
7:00- 8:00	30	787	18	8	26	132	144	1119	15.2	2.7	33	26	244	23	15	38	25	75	408	27.7	6.4	22	56	1031	41	23	64	157	219	1527	18.5	3.7	55
8:00- 9:00	43	738	23	3	26	135	135	1077	14.9	4.0	28	21	231	17	13	30	31	40	353	19.8	5.9	25	64	969	40	16	56	166	175	1430	16.2	4.5	53
9:00-10:00	55	797	19	6	25	109	169	1155	16.8	4.8	20	33	355	20	10	30	45	69	532	18.6	6.2	29	88	1152	39	16	55	154	238	1687	17.4	5.2	49
10:00-11:00	48	699	20	2	22	77	126	972	15.2	4.9	17	34	407	17	15	32	60	60	593	15.5	5.7	29	82	1106	37	17	54	137	186	1565	15.3	5.2	46
11:00-12:00	41	659	18	3	21	110	140	971	16.6	4.2	27	34	543	16	11	27	72	60	736	11.8	4.6	31	75	1202	34	14	48	182	200	1707	14.5	4.4	58
12:00-13:00	39	740	13	6	19	77	77	952	10.1	4.1	35	32	670	27	10	37	72	44	855	9.5	3.7	34	71	1410	40	16	56	149	121	1807	9.8	3.9	69
13:00-14:00	34	745	20	5	25	97	52	953	8.1	3.6	40	32	653	15	13	28	71	47	831	9.0	3.9	27	66	1398	35	18	53	168	99	1784	8.5	3.7	67
14:00-15:00	36	748	15	3	18	82	41	925	6.4	3.9	20	29	713	26	11	37	67	40	886	8.7	3.3	38	65	1461	41	14	55	149	81	1811	7.5	3.6	58
15:00-16:00	46	748	14	2	16	59	49	918	7.1	5.0	27	40	743	15	10	25	68	44	920	7.5	4.3	39	86	1491	29	12	41	127	93	1838	7.3	4.7	66
16:00-17:00	43	602	13	3	16	42	26	729	5.8	5.9	19	34	724	21	9	30	78	61	927	9.8	3.7	50	77	1326	34	12	46	120	87	1656	8.0	4.6	69
17:00-18:00	33	670	17	3	20	39	21	783	5.2	4.2	26	45	795	20	11	31	60	32	963	6.5	4.7	42	78	1465	37	14	51	99	53	1746	6.0	4.5	68
18:00-19:00	41	587	22	4	26	31	25	710	7.2	5.8	22	47	778	13	21	34	40	31	930	7.0	5.1	43	88	1365	35	25	60	71	56	1640	7.1	5.4	65
昼12時間計	489	8520	212	48	260	990	1005	11264	11.2	4.3	314	407	6856	230	149	379	689	603	8934	11.0	4.6	409	896	15376	442	197	639	1679	1608	20198	11.1	4.4	723
19:00-20:00	51	461	15	4	19	36	9	576	4.9	8.9	22	58	640	20	16	36	47	20	801	7.0	7.2	39	109	1101	35	20	55	83	29	1377	6.1	7.9	61
20:00-21:00	52	283	11	6	17	16	13	381	7.9	13.6	13	51	567	17	21	38	22	18	696	8.0	7.3	28	103	850	28	27	55	38	31	1077	8.0	9.6	41
21:00-22:00	46	265	10	2	12	11	6	340	5.3	13.5	25	69	794	10	10	20	17	11	911	3.4	7.6	28	115	1059	20	12	32	28	17	1251	3.9	9.2	53
22:00-23:00	44	188	10	0	10	9	5	256	5.9	17.2	18	48	840	10	17	27	12	7	934	3.6	5.1	18	92	1028	20	17	37	21	12	1190	4.1	7.7	36
23:00-24:00	53	151	7	0	7	2	4	217	5.1	24.4	9	69	730	2	11	13	23	9	844	2.6	8.2	16	122	881	9	11	20	25	13	1061	3.1	11.5	25
0:00- 1:00	49	101	3	0	3	6	11	170	8.2	28.8	12	70	228	0	0	0	10	5	313	1.6	22.4	19	119	329	3	0	3	16	16	483	3.9	24.6	31
全時間合計	784	9969	268	60	328	1070	1053	13204	10.5	5.9	413	772	10655	289	224	513	820	673	13433	8.8	5.7	557	1556	20624	557	284	841	1890	1726	26637	9.6	5.8	970