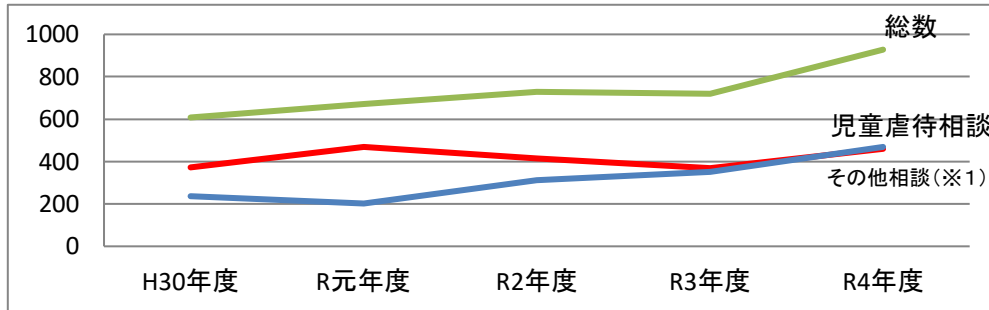


家庭児童相談実績(令和4年度)

(1)相談件数

(年度) (相談種別)	H30年度	R元年度	R2年度	R3年度	R4年度
児童虐待相談	372	469	415	369	459
その他相談(※1)	236	202	313	352	469
総数	608	671	728	721	928

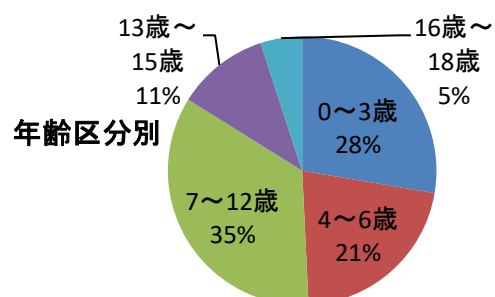
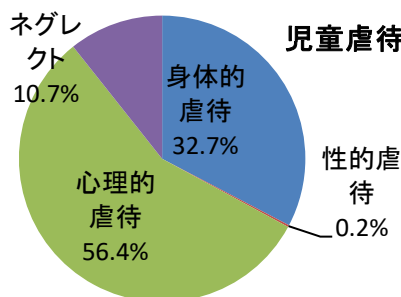
※1 性格・習慣、知能・言語、学校生活、非行問題等



(2)令和4年度の児童虐待相談の内訳

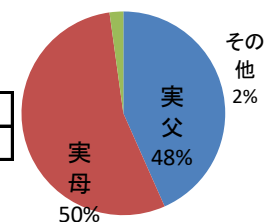
①種別

	身体的虐待	性的虐待	心理的虐待	ネグレクト	計
計	150	1	259	49	459
0歳	8	0	17	4	29
1歳	8	0	22	3	33
2歳	7	0	29	0	36
3歳	9	0	16	4	29
4歳	14	0	20	1	35
5歳	9	0	21	1	31
6歳	9	0	20	4	33
7歳	13	0	16	6	35
8歳	8	0	16	2	26
9歳	8	0	16	3	27
10歳	13	0	12	4	29
11歳	8	1	13	3	25
12歳	6	0	8	3	17
13歳	9	0	9	4	22
14歳	6	0	8	2	16
15歳	7	0	5	1	13
16歳	2	0	6	2	10
17歳	6	0	5	2	13
18歳	0	0	0	0	0



②主な虐待者

	実父	実母	その他	計
件数	199	250	10	459



家庭児童相談実績(令和4年度)

③経路別受付件数

i) 県及び市

	都道府県			
	児童相談所	福祉事務所	保健センター	その他
件数	161	6	0	4

	市町村		
	福祉事務所	保健センター	その他
件数	28	34	26

ii) 関係機関等

	児童福祉施設・指定発達支援医療機関			認定こども園
	保育所	児童福祉施設	指定発達支援医療機関	
件数	15	3	0	0

	警察等	保健所及び医療機関	
		保健所	医療機関
件数	0	1	2

	学校等			里親
	幼稚園	学校	教育委員会等	
件数	6	66	2	0

iii) 市民等

	児童委員	家族		
		父親	母親	その他
件数	2	9	39	1

	親戚	近隣・知人	児童本人

iv) その他

その他
14

v) 合計

合計
459

経路別受付件数

