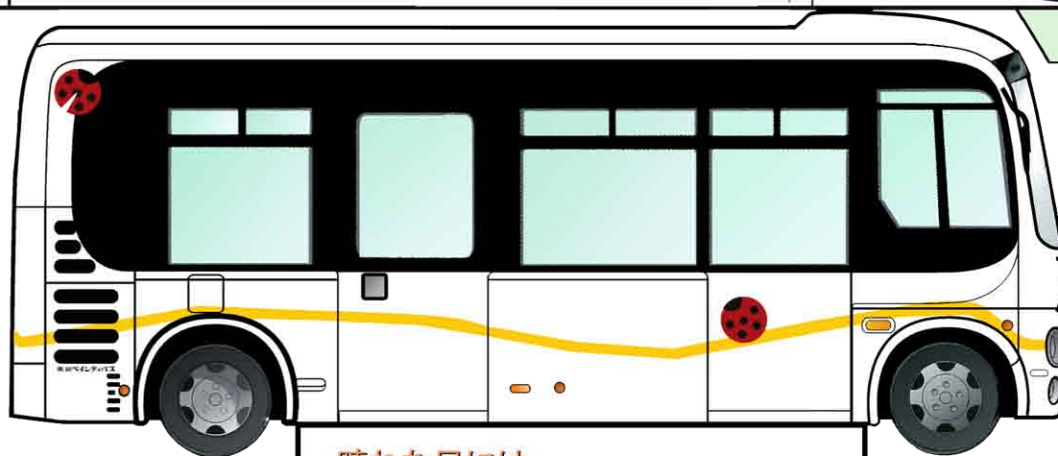
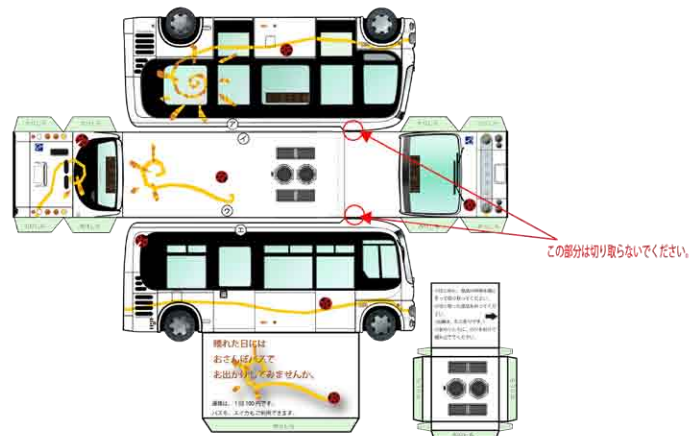
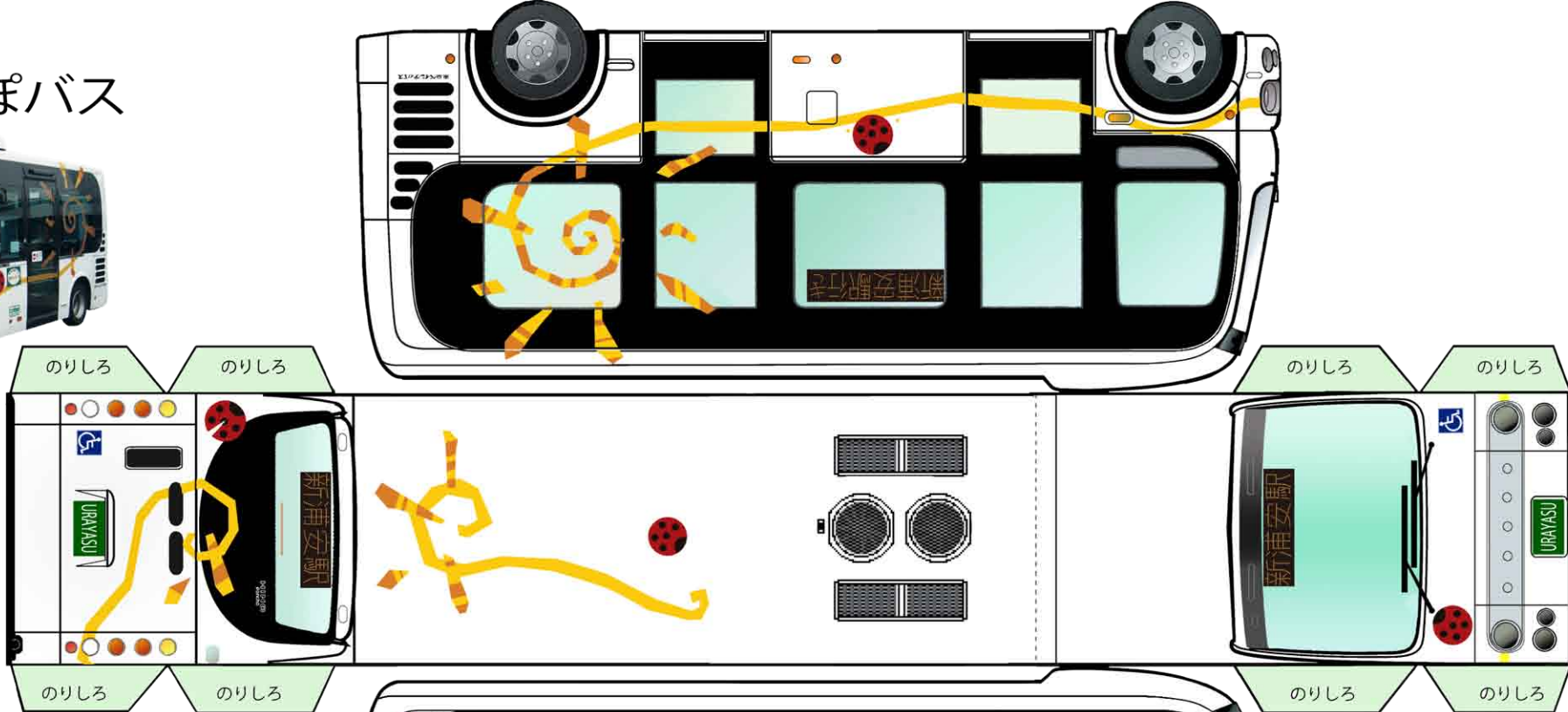


# 浦安市 おさんぽバス



注意：ハサミやカッターなどを使うときは、ケガをしないよう十分に注意してください。



## おさんぽバスパーパークラフトの作り方

- ①はじめに、部品の外側を線にそって切り取ってください。
- ②切り取った部品を折ってください。  
(点線は、たに折ります。)
- ③各のりしろに、のりを付けて組み立ててください。

晴れた日には  
おさんぽバスで  
お出かけしてみませんか。

運賃は、1回100円です。  
バスモ、スイカもご利用できます。

この部品は、上図の ア イ ウ エ 部分にウラ側から貼ってください。

- ア のりしろ
- イ のりしろ
- ウ のりしろ
- エ のりしろ

